

Kasola Oyj

Y-tunnus: 0109707-8

TASEKIRJA

31.12.2007

Sisällysluettelo

Tilinpäätös 31.12.2007

	Sivu(t)
Tunnusluvut	3
Toimintakertomus	4-5
Konsernin tuloslaskelma	6
Konsernin tase	7
Konsernin rahavirtalaskelma	8
Laskelma konsernin oman pääoman muutoksista	9
Konsernitilinpäätöksen liitetiedot	10-18
Emoyhtiön tuloslaskelma	19
Emoyhtiön tase	20
Emoyhtiön rahavirtalaskelma	21
Emoyhtiön tilinpäätöksen liitetiedot	22-25
Osakkeenomistajat ja osakkeet	26
Allekirjoitukset	27

KONSERNIN TUNNUSLUVUT

	FAS	IFRS	IFRS	IFRS	IFRS
Liiketoiminnan tunnusluvut	2003	2004	2005	2006 [¶]	2007 [¶]
Liikevaihto, te	9 932	10 311	11 264	11 079	10 298
Liikevaihdon muutos, %	-6,3%	+3,8%	+9,2%	-1,6%	-7,0 %
Liikevoitto, te	-34	519	980	597	128
% liikevaihdosta	-0,3%	5,0 %	8,7 %	5,4 %	1,2 %
Tulos rahoituserien jälkeen, te	-75	467	1 198	578	37
% liikevaihdosta	-7,6%	4,5 %	10,6 %	5,2 %	0,4 %
Tilikauden tulos, te	-7	344	913	427	11
% liikevaihdosta	-0,1%	3,3 %	8,1 %	3,9 %	0,1 %
Oman pääoman tuotto (ROE), %	-0,1%	4,1 %	10,2 %	4,6 %	0,1 %
Sijoitetun pääoman tuotto (ROI), %	1,2 %	5,4 %	10,8 %	5,3 %	1,3 %
Omavaraisuusaste, %	62,0 %	64,2 %	67,7 %	71,7 %	91,0 %
Nettovelkaantumisaste, %	7,9 %	3,0 %	-11,0 %	-12,9 %	0
Bruttoinvestoinnit käyttöomaisuuteen, te	431	234	311	418	286
% liikevaihdosta	4,3 %	2,3 %	2,8 %	3,8 %	2,8 %
Taseen loppusumma, te	13 222	13 382	13 801	13 165	10 002
Henkilöstön määrä keskimäärin	102	91	86	86	80
Osakekohtaiset tunnusluvut	2003	2004	2005	2006	2007
Tulos/osake (EPS), e	0,00	0,13	0,36	0,17	0,005
Oma pääoma/osake, e	3,31	3,37	3,74	3,79	3,67
Osinko/osake, e (oikaistu)	0,05	0,05	0,12	0,12	0,12*
Osinko/osake, e (nimellinen)	0,05	0,05	0,12	0,12	0,12*
Osinko/tulos, %	62,5 %	38,5 %	33,3 %	70,6 %	2974 %
Efekttiivinen osinkotuotto, %	3,3 %	2,8 %	4,8 %	3,0 %	2,4 %
Hinta/voitto -suhde (P/E)	1925	14	7	23	1264
Osakk.osakeantioik. lkm keskimäärin, kpl	2 530 000	2 530 000	2 501 597	2 483 463	2 479 130
Osakk.osakeantioik. lkm tiliv. lopussa, kpl	2 530 000	2 530 000	2 492 130	2 479 130	2 479 130
Osakkeen kurssikehitys	2003	2004	2005	2006	2007
A-osakkeen kurssikehitys I-listalla, e					
- ylin kurssi	1,55	2,02	2,50	4,33	5,75
- alin kurssi	1,03	1,35	1,81	2,60	3,43
- keski kurssi	1,34	1,76	2,25	3,39	5,04
- tilinpäätöspäivän kurssi	1,54	1,80	2,50	4,00	5,10
Osakekannan markkina-arvo Me, A-osake	3,4	4,0	5,5	8,7	11,1
Osakkeiden vaihto kpl tilikauden aikana	130 400	271 000	180 702	756 182	660 507
Osakkeiden vaihto %	5,8 %	12,2 %	8,2 %	34,7 %	30,3 %
Osakkeenomistajien lukumäärä	325	295	279	267	293

*=ehdotus

¶=Laskettu konsernin luvuista sisältäen lopetetut ja jatkuvat liiketoiminnot

Hallituksen toimintakertomus

Tilikaudelta 1.1.2007 – 31.12.2007

Liiketoiminta

Kaso-konsernin toiminta jakaantuu kahteen liiketoiminta-alueeseen, jotka ovat turvallisuustuotteita valmistava Kaso Oy ja muovituotteita valmistava MK-Tresmer Oy. Emoyhtiö Kasola Oyj vastaa konsernin taloushallinnosta. Konsernin liikevaihto oli 10 298 teur, jossa on laskua edellisvuoteen 781 teur. Toimintakertomus kuvaa liiketoimintaa ennen 30.11.2007, jolloin yhtiö myi kaiken liiketoimintansa.

Konsernirakenne

Syyskuun 7. päivänä solmittiin perussopimus, jonka seurauksena Kasola Oyj muuttui logistiikkayhtiöksi seuraavin toimenpitein:

John Nurminen Oy:stä tuli Kasola Oyj:n osakkeenomistaja.

Kasola Oyj:n liiketoiminnot myytiin ja

John Nurminen Oy:n logistiikkaliiketoiminnot siirtyivät Kasola Oyj:lle. Vastikkeena siirtyvistä liiketoimista suunnattiin 10.000.000 uutta osaketta.

Kasola Oyj:n äänivaltaiset K-osakkeet muunnettiin A-osakkeiksi ja

Kasola Oyj:n toiminimi muutettiin Nurminen Logistics Oyj:ksi.

Ylimääräinen yhtiökokous 8.10.2007 hyväksyi järjestelykokonaisuuden.

Turvallisuustuotteet

Kaso Oy:n toiminta on palautumassa normaaliksi huhtikuussa tapahtuneen tulipalon jälkeen. Yhtiö on onnistunut vahinkojen minimoinnissa ja nopeassa tuotannon ylösajamisessa. Tämän johdosta ei merkittäviä asiakasmenetyksiä ole tapahtunut ja markkina-asemamme on säilynyt vahvana.

Turvallisuustuotteiden kysyntä markkinoilla on jatkunut edelleen hyvänä.

Turvallisuussegmentin liikevaihto oli 7 789 Teur ja liikevoitto 271 Teur.

Muovituotteet

Muovituotteiden liikevaihdossa jäätin tavoitteista niin kotimaassa kuin viennissäkin, vaikka liikevaihto hieman kasvoikin edellisen vuoden vastaavaan ajankohtaan verrattaessa. Kotimaassa menetimme suuren lipasasiakkaan, jonka vaikutus liikevaihtoon tulee olemaan merkittävä. Panostuksia markkinointiin ja messutapahtumiin on jatkettu. Tuotekehityksen projektit ovat myöhässä henkilövaihdoksista johtuen. Tuotantotoiminnan tehokkuus on jatkunut erinomaisena. Muovisegmentin liikevaihto oli 2 509 Teur ja liikevoitto oli -47 teur.

Tutkimus ja tuotekehitys

Tuotekehityskustannukset olivat 270 teur, joka oli 2,7 % liikevaihdosta

Kannattavuus ja rahoitus

Kaso-konsernin kannattavuus jäi selvästi edellisvuodesta. Jatkuvien liiketoimintojen kustannukset liittyvät 8.10.2007 ylimääräisessä yhtiökokouksessa hyväksytyyn järjestelykokonaisuuden toteuttamiseen. Konsernin rahoitusasema on erinomainen. Yhtiöllä ei ollut lainkaan korollista vierasta pääomaa. Omavaraisuusaste oli 91,0 %

Investoinnit

Vuoden 2007 kokonaisinvestoinnit olivat 286 teur (418 teur). Mitään merkittäviä kone- tai laiteinvestointeja ei tehty. Investoinnit olivat pääosin korvausinvestointeja.

Henkilöstö

Konsernin henkilöstön määrä oli keskimäärin 80 (86), josta emoyhtiön 4 (4). Tilikauden päättyessä konsernin henkilöstön määrä oli 1. Tilikauden palkat ja palkkiot olivat 3 294 teur (3 157 teur), joista emoyhtytärtyhtiöiden toimitusjohtajien ja hallitusten jäsenten palkat ja palkkiot olivat 355 teur (307 teur).

Hallinto

Ylimääräinen yhtiökokous 8.10.2007 päätti, että Yhtiön hallituksen jäsenten lukumäärä on viisi (5). Yhtiökokous valitsi hallituksen uusiksi jäseniksi Pekka Kainulainen, Teemu Malmin ja Olli Pohjanvirran sekä vanhoina jäseninä Jari Bachmannin ja Markku Uotisen. Hallitus valitsi välittömästi yhtiökokouksen jälkeen pitämässään kokouksessa puheenjohtajakseen Pekka Kainulainen ja varapuheenjohtajakseen Teemu Malmin

Lisäksi yhtiökokouksessa yhtiön tilintarkastajan Tilintarkastustoimisto Idman & Vilén Oy:n lisäksi valittiin toiseksi tilintarkastajaksi KPMG Oy Ab..

Osakkeet ja osakepääoma

Osakkeiden vaihto vuoden 2007 aikana oli 660 507 kpl, joka on 30,3 % osakkeiden kokonaismäärästä. Vaihdon arvo oli 3 324 te. Vuoden alin kurssi oli 3,43 euroa osakkeelta ja ylin 5,70 euroa osakkeelta. Tilikauden päätöskurssi oli 5,10 euroa osakkeelta ja koko osakekannan (A-osake) markkina-arvo 11 114 te. Osakkeenomistajia oli tilikauden lopussa 293.

Riskien hallinta

Kasola Oyj:n hallitus vastaa konsernin riskienhallinnan strategiasta ja periaatteista. Tavoitteena on, että liiketoiminnalle asetetut tavoitteet ja tuloksetekokyky pystytään eri tilanteissa turvaamaan. Johto vastaa näiden periaatteiden noudattamisesta osana sisäistä valvontaa.

Rahoitusriskit

Konserniin liittyviä rahoitusriskejä hallitaan Kasola Oyj:n hallituksen vahvistaman rahoituspolitiikan mukaisesti. Kokonaisuutena valuutta-, korko- ja likviditeettiriskit arvioidaan erittäin pieniksi ja luottoriski melko pieneksi. Vahinkoriskit Henkilöstöön, omaisuuteen, toiminnan keskeytymiseen ja tuotevastuuseen liittyvät riskit on katettu asianomaisin vakuutuksin.

Ympäristöasiat

Konserniyhtiöt huolehtivat jätteiden ja ongelmajätteiden asianmukaisesta lajittelusta ja edellisen käsittelystä.

Tulevaisuuden näkymät

Nurminen Logisticsin toimintaympäristön kehitys näyttää suotuisalta vuonna 2008. Maailmatalouden lisääntyneestä epävarmuudesta huolimatta Suomen talous ja erityisesti ulkomaankauppa näyttää kehittyvän suotuisasti. Venäjän ja muiden IVY-maiden voimakas talouskasvu näyttää jatkuvan.

Nurminen Cargon markkinatilanne näyttää kehittyvän positiiviseen suuntaan, lukuun ottamatta puun tuontia Venäjältä, jonka tulevaisuus näyttää epävarmalta Venäjän asettamien vientimaksujen vuoksi. Vienti Suomesta Venäjälle näyttää kehittyvän positiivisesti ja vuoden lopulla tilatut uudet rautatievaunut tulevat tarpeeseen vastaamaan asiakkaiden kasvavaan kysyntään.

Nurminen Heavyn osalta vuosi 2007 oli huippusuhdannetta joka näyttää ainakin toistaiseksi jatkuvan. Ponnistelut markkina-aseman vahvistamiseksi Venäjällä jatkuvat. Nurminen Caren osalta kasvuhakuisuus niin yritystojen kuin kilpailutustenkin avulla jatkuu. Vuoden 2008 suuri osa yksikön toiminnasta tulee kilpailutuksen kohteeksi, mikä lisää liiketoiminnan riskiä.

Voitonjakoehdotus

Emoyhtiön vapaa oma pääoma 31.12.2007 on 2 428 718,39 euroa, josta tilikauden voitto on 1 270 050,86 euroa. Hallitus ehdottaa yhtiökokoukselle, että tilikaudelta jaettava osinko on 0,12 euroa osakkeelle eli yhteensä 1 526 294,28 euroa. Yhtiöntaloudellisessa asemassa ei tilikauden päättymisen jälkeen ole tapahtunut olennaisia muutoksia. Yhtiön maksuvalmius on hyvä, eikä ehdotettu voitonjako vaaranna hallituksen näkemyksen mukaan yhtiön maksukykyä.

Konsernin tuloslaskelma

	Viite	1.1. - 31.12.2007			1.1. - 31.12.2006		
		Jatkuvat toiminnot	Lopetetut toiminnot	Yhteensä	Jatkuvat toiminnot	Lopetetut toiminnot	Yhteensä
Liikevaihto	1.	0,00	10 298 000,00	10 298 000,00	0,00	11 079 016,38	11 079 016,38
Liiketoiminnan muut tuotot	2.	190 000,00	1 604 121,41	1 794 121,41	0,00	180 527,95	180 527,95
Valmiiden ja keskeneräisten tuotteiden varastojen muutos		0,00	0,00	0,00	0,00	148 974,24	148 974,24
Valmistus omaan käyttöön		0,00	0,00	0,00	0,00	63 980,11	63 980,11
Aineiden ja tarvikkeiden käyttö		0,00	-3 956 000,00	-3 956 000,00	0,00	-3 837 624,11	-3 837 624,11
Työsuhde-etuuksista aiheutuvat	6.	-123 002,00	-4 077 724,92	-4 200 726,92	0,00	-4 028 020,33	-4 028 020,33
Poistot	4.	0,00	-644 053,89	-644 053,89	0,00	-697 160,91	-697 160,91
Liiketoiminnan muut kulut	3.	-1 442 617,85	-1 720 045,08	-3 162 662,93	-60 002,86	-2 372 660,95	-2 312 658,09
Liikevoitto		-1 375 619,85	1 504 297,52	128 677,67	-60 002,86	537 032,38	597 035,24
Rahoitustuotot	7.	115 316,12	0,00	115 316,12	0,00	70 201,43	70 201,43
Rahoituskulut	7.	<u>-79 122,57</u>	<u>-127 490,56</u>	<u>-206 613,13</u>	<u>0,00</u>	<u>-89 449,84</u>	<u>-89 449,84</u>
Voitto ennen veroja		-1 339 426,30	1 376 806,96	37 380,66	-60 002,86	517 783,97	577 786,83
Tuloverot	8.	360 063,43	-386 017,51	<u>-25 954,08</u>	<u>0,00</u>	<u>-150 757,46</u>	<u>-150 757,46</u>
Tilikauden voitto		-979 362,87	990 789,45	11 426,58	-60 002,86	367 026,51	427 029,37
Jakautuminen							
Emoyhtiön omistajille		-979 362,87	990 789,45	11 426,58	0,00	427 029,37	427 029,37
Vähemmistölle		<u>0,00</u>	<u>0,00</u>	<u>0,00</u>	<u>0,00</u>	<u>0,00</u>	<u>0,00</u>
		0	0	0	0,00	427 029,37	427 029,37
Emoyrityksen omistajille kuuluvasta voitosta laskettu osakekohtainen tulos:							
Laimentamaton osakekohtainen tulos, e		-0,395	0,400	0,005	-0,02	0,15	0,17
Laimennettu osakekohtainen tulos, e		-0,395	0,400	0,005	-0,02	0,15	0,17

Konsernitase

		31.12.2007	31.12.2006
Varat	Viite		
Pitkäaikaiset varat			
Aineelliset käyttöomaisuushyödykkeet	10.	0	6 269 544,19
Muut aineettomat hyödykkeet	11.	0	36 631,03
Muut rahoitusvarat	12.	0	44 106,70
Laskennalliset verosaamiset	13.	0	<u>327 476,20</u>
			6 677 758,12
Lyhytaikaiset varat			
Vaihto-omaisuus	14.	0	2 022 300,01
Myyntisaamiset ja muut saamiset	15.	2 931 653,66	1 489 171,15
Rahavarat	16.	7 070 756,66	<u>2 975 686,02</u>
		<u>10 002 410,32</u>	6 487 157,18
Varat yhteensä		10 002 410,32	13 164 915,30
Oma pääoma ja velat			
Emoyhtiön omistajille kuuluva oma pääoma			
Osakepääoma	17.	4 214 521,00	4 214 521,00
Ylikurssirahasto		86 479,00	86 479,00
Vararahasto		2 373 537,86	2 373 537,86
Käyvän arvon rahasto			26 839,16
Kertyneet voittovarot		<u>2 428 718,39</u>	<u>2 685 711,32</u>
		9 103 256,25	9 387 088,34
Vähemmistön osuus			0,00
Oma pääoma yhteensä		9 103 256,25	9 387 088,34
Pitkäaikaiset velat			
Laskennalliset verovelat	13.	0,00	291 345,58
Eläkevelvoitteet	18.	0,00	179 291,00
Korolliset velat	19.	<u>0,00</u>	<u>336 375,78</u>
		0,00	807 012,36
Lyhytaikaiset velat			
Ostovelat ja muut velat	20.	899 154,07	1 540 962,67
Kauden verotettavan tuloon perustuvat verovelat		0,00	2 654,57
Lyhytaikaiset korolliset velat	19.	<u>0,00</u>	<u>1 427 197,36</u>
		899 154,07	2 970 814,60
Velat yhteensä		899 154,07	3 777 826,96
Oma pääoma ja velat yhteensä		10 002 410,32	13 164 915,30

Konsernin Rahavirtalaskelma

	2007	2006
Liiketoiminnan rahavirta		
Liikevoitto	129	597
Käyttöomaisuuden myyntivoitot	-1 604	0
Poistot ja arvonalennukset	644	697
Käyttöpääoman muutos	-800	717
Maksetut korot	-73	-74
Saadut korot	155	68
Muut rahoituserät	-6	-16
Maksetut verot	-230	-102
Liiketoiminnan rahavirta	-1 785	1 887
Investointien rahavirta		
Tytäryritysten myynti vähennettynä myyntihetken rahavaroilla	4 930	0
Aineellisten käyttöomaisuushyödykkeiden myynti	3 204	0
Investoinnit aineellisiin ja aineettomiin hyödykkeisiin	-286	-387
Investointien rahavirta	7 848	-387
Rahoituksen rahavirta		
Lyhytaikaisten lainojen takaisinmaksut	-1 336	0
Pitkäaikaisten lainojen takaisinmaksut	-336	-1 427
Omien osakkeiden hankinta	0	-38
Maksetut osingot	-297	-297
Rahoituksen rahavirta	-1 969	-1 762
Rahavarojen muutos	4 094	-262
Rahavarat tilikauden alussa 1.1.	2 976	3 238
Rahavarat tilikauden lopussa 31.12.	7 070	2 976
Lopetettujen liiketoimintojen rahavirta		
Liiketoiminnan rahavirta	-2 053	1 947
Investointien rahavirta	7 848	-387
Rahoituksen rahavirta	-1 672	-1 762

tuhatta euroa

Laskelma konsernin oman pääoman muutoksista

tuhatta euroa	Osake- pääoma	Ylikurssi- rahasto	Vara- rahasto	Käyvän arvon rahasto	Kertyneet voittovarajat	Yht.	Vähem- mistön osuus	Yht.
Oma pääoma 01.01.2006	4 237	64	2 374	19	2 597	9 291	39	9 330
Omien osakkeiden hankinta					-38	-38		-38
Omaan pääomaan suoraan kirjatut nettotulot				8		8		8
Tilikauden voitto					427	427		427
Kokonaisvoitto				8	427	435		435
Osingonjako					-297	-297		-297
Vähemmistöosuuden lunastus					-4		-39	-43
Osakkeiden mitätöinti	-22	22						
Oma pääoma 31.12.2006	4 215	86	2 374	27	2 685	9 387	0	9 387

tuhatta euroa	Osake- pääoma	Ylikurssi- rahasto	Vara- rahasto	Käyvän arvon rahasto	Kertyneet voittovarajat	Yht.	Vähem- mistön osuus	Yht.
Oma pääoma 01.01.2007	4 215	86	2 374	27	2 685	9 387	0	9 387
Omien osakkeiden hankinta					-2	-2		-2
Omaan pääomaan suoraan kirjatut nettotulot				-27	31	4		4
Tilikauden voitto					11	11		11
Kokonaisvoitto				0	42	42	0	42
Osingonjako					-297			0
Osakkeiden mitätöinti								
Oma pääoma 31.12.2007	4 215	86	2 374	0	2 428	9 103	0	9 103

Konsernitilinpäätöksen liitetiedot, IFRS

Konsernin perustiedot

Konsernin emoyritys on Kasola Oyj. Emoyrityksen kotipaikka on Helsinki ja rekisteröity osoite Lyhtytie 2, 00750 Helsinki. Konserniin kuuluu kaksi tytäryritystä, Kaso Oy ja Mk-Tresmer Oy, jotka Kasola Oyj omistaa sataprosenttisesti. Emoyhtiö on lunastanut MK-Tresmer Oy:n vähemmistöosuuden tilikauden aikana.

Konsernissa on kaksi liiketoiminta-aluetta: turvallisuustuotteet ja muovituotteet.

Turvallisuustuotteet - KASO

Kaso Oy tarjoaa asiakkaiden omaisuuden ja tiedon suojaamiseen niin murtoa, paloa kuin muitakin uhkatekijöitä vastaan testattuja tuotteita, sekä niiden suunnitteluun, hankintaan, asennukseen ja käyttöön liittyviä palveluja.

Tärkeimmät tuoteryhmät ovat:

- * Kassakaapit
- * Dataturvakaapit
- * Pankkiturvatuotteet
- * Vaatekaapit

Tuotteet ovat murto- ja palotestattuja Eurooppalaisten standardien mukaisesti ja ne täyttävät viranomaisten ja vakuutusyhtiöiden vaatimukset. Toiminta perustuu pitkäjänteiseen ja järjestelmälliseen työhön. ISO 9001:2000 on sertifioitu vuodesta 1994. Kaso Oy on edelläkävijä testattujen tuotteiden kehittämisessä, niiden muotoilussa ja parhaassa laadussa.

Kaso Oy:n tavoitteena on olla selkeä markkinajohtaja kotimaassa kaikilla tuoteryhmillä ja aikaansaada kasvua luomalla uudet markkinat kotitaloussektoriin ja panostamalla erityisesti viennin kasvattamiseen.

Muovituotteet - PALASET

Muovituotteiden liiketoiminta on keskitetty MK-Tresmer Oy:öön, joka tunnetaan parhaiten tuotemerkestä PALASET. PALASET-sarjan tuotteet on tarkoitettu ratkaisemaan asiakkaiden tarpeita järjestyksen, säilytyksen, säästämisen ja sisustuksen osalta. Ne on tehty asiakkaille, jotka arvostavat laatua, muotoilua, monikäyttöisyyttä ja värejä.

PALASET-tuoteryhmään kuuluvat:

- * Desktop-tuotteet säilyttämiseen, sisustukseen ja järjestyksen ylläpitoon kotona ja toimistossa
- * Värikkäät vaateripustimet moniin erilaisiin käyttötarkoituksiin
- * Piggies säästö- ja keräilylippaat kampanjatuotteiksi
- * Ostoskorit myymälä- ja kotikäyttöön

PALASET-tuotteita myyvät mm. tavaratalot, marketit, kirjakaupat ja erikoisliikkeet. Viennin osuus PALASET-tuotteiden myynnistä on yli puolet.

MK-Tresmer Oy valmistaa myös muovituotteita asiakkaan oman tuoteidean pohjalta sopimusvalmistuksena ja on osaava yhteistyökumppani muovituotteiden valmistuksessa ruiskuvalutekniikalla.

Liikevaihdon kasvua haetaan aktiivisella uusasiakashankinnalla ja uusilla tuotteilla. Vahva brändi antaa mahdollisuuden vastata yhä kovenemaan hintakilpailuun ja myös lisätä tuotteistoa. Kannattavuus perustuu kustannutehokkaaseen tuotantoon ja kannattavuuden parantaminen edellyttää kasvavaa liikevaihtoa.

Jäljennos konsernitilinpäätöksestä on saatavissa Internet-osoitteessa www.nurminenlogistics.com tai konsernin emoyhtiön pääkonttorista, osoitteesta Pasilankatu 2, 00240 Helsinki.

Konsernitilinpäätöksen laatimisperiaatteet

Laatimisperusta

Konsernitilinpäätös on laadittu kansainvälisten tilinpäätösstandardien (International Financial Reporting Standards, IFRS) mukaisesti ja sitä laadittaessa on noudatettu 31.12.2007 voimassa olevia IAS- ja IFRS-standardeja sekä SIC- ja IFRIC-tulkintoja. Kansainvälisillä tilinpäätösstandardeilla tarkoitetaan Suomen kirjanpitolaissa ja sen nojalla annetuissa säännöksissä EU:n asetuksessa (EY) N:o 1606/2002 säädetyn menettelyn mukaisesti EU:ssa sovellettaviksi hyväksytyjä standardeja ja niistä annettuja tulkintoja. Konsernitilinpäätöksen liitetiedot ovat myös suomalaisen kirjanpito- ja yhteisölainsäädännön mukaiset.

Konsernitilinpäätös on laadittu alkuperäisiin hankintamenoihin perustuen lukuun ottamatta myytävissä olevia sijoituksia, jotka on arvostettu käypään arvoon. Tilinpäätöstiedot esitetään tuhansina euroina.

Konserni on päättänyt olla soveltamatta seuraavia tilinpäätöshetkellä julkaistuja tulkintoja:

- * IFRS 8
- * IAS 1
- * IFRS 3

Edellä mainitulla standardilla ja IFRIC-tulkintoilla ei arvioida olevan merkittävää vaikutusta konsernin tulokseen ja taseeseen.

Tilinpäätöksen laatiminen IFRS-standardien mukaisesti edellyttää konsernin johdolta tiettyjen arvioiden tekemistä ja harkintaa laatimisperiaatteiden soveltamisessa. Näillä arvioilla on vaikutusta taseen laadintahetken varojen ja velkojen määriin sekä tuottojen ja kulojen määriin raportointikaudella. Tärkeimmät näistä eristä ovat aineelliset käyttöomaisuushyödykkeet, vaihto-omaisuus, myyntisaamiset ja laskennalliset verosaamiset. Arviot perustuvat johdon tämänhetkiseen parhaaseen näkemykseen mutta on mahdollista, että toteutumat poikkeavat tilinpäätöksessä käytetyistä arvoista.

Konsernitilinpäätöksen laatimisperiaatteet

Tytäryritykset

Konsernitilinpäätökseen sisältyvät Emoyritys Kasola Oyj ja kaikki sen tytäryritykset. Tytäryritykset ovat yrityksiä, joissa konsernilla on määräysvalta. Määräysvalta syntyy, kun konserni omistaa yli puolet äänivallasta tai sillä on muutoin määräysvalta. Määräysvallalla tarkoitetaan oikeutta määrätä yrityksen talouden ja liiketoiminnan periaatteista hyödyn saamiseksi sen toiminnasta.

Konsernin keskinäinen osakkeenomistus on eliminoitu hankintamenomenetelmällä. Kaikki konsernin sisäiset liiketapahtumat, saamiset, velat ja realisoitumattomat voitot, sekä sisäinen voitonjako eliminoidaan konsernitilinpäätöstä laadittaessa.

Ulkomaan rahan määräiset liiketapahtumat

Ulkomaan rahan määräiset saamiset ja velat on muutettu euroiksi tilinpäätöspäivän Euroopan keskuspankin keskkurssin mukaan. Saatavien ja velkojen kurssierot on kirjattu tilikauden tulokseen.

Aineelliset käyttöomaisuushyödykkeet

Aineelliset käyttöomaisuushyödykkeet on arvostettu kertyneillä poistoilla ja arvonalentumisilla vähennettyyn alkuperäiseen hankintamenuon.

Hyödykkeistä tehdään tasapoirot arvioidun taloudellisen vaikutusajan kuluessa. Maa-alueista ei tehdä poistoja. Arvioidut taloudelliset vaikutusajat ovat seuraavat:

- Rakennukset 30-40 vuotta
- Koneet ja kalusto 5-15 vuotta

Aineellisten käyttöomaisuushyödykkeiden käytöstä poistamisesta ja luovutuksista syntyvät myyntivoitot ja -tappiot sisältyvät joko liiketoiminnan muihin tuottoihin tai kuluihin.

Aineettomat hyödykkeet

Aineettomat hyödykkeet sisältävät ostettuja eriä, jotka on arvostettu kertyneillä poistoilla ja arvonalentumisilla vähennettyyn alkuperäiseen hankintamenuon. Aineettomien hyödykkeiden suunnitellun mukaiset tasapoirot lasketaan todennäköisen käyttöiän perusteella ja poisto aika on 5 vuotta. Aineettomat hyödykkeet sisältävät pääasiassa ATK-ohjelmien lisenssejä.

Tutkimus- ja kehittämismenot

Tutkimus- ja kehitysmenot kirjataan vuosikuluksi niiden toteutumishetkellä, koska niihin liittyvät tulevaisuuden taloudelliset hyödyt ovat todennettavissa vasta sen jälkeen, kun uusi tuote on onnistuneesti tuotu markkinoille.

Vaihto-omaisuus

Vaihto-omaisuus arvostetaan hankintamenuon tai sitä alhaisempaan todennäköiseen nettorealisointiarvoon. Hankintamenu määritetään FIFO-menetelmällä. Valmiiden ja keskeneräisten tuotteiden hankintamenu muodostuu raaka-aineista, välittömistä työsuorituksista johtuvista menoista, muista välittömistä menoista sekä asianmukaisesta osuudesta valmistuksen muuttuvista yleismenoista ja kiinteistä yleismenoista normaalilla toiminta-asteella. Nettorealisointiarvo on tavanomaisessa liiketoiminnassa saatava arvioitu myyntihinta, josta on vähennetty arvioidut tuotteen valmiiksi saattamiseen tarvittavat menot ja myynnistä johtuvat menot.

Vuokrasopimukset

Konsernilla on vuokrasopimuksia, jotka käsitellään konsernituloslaskelmassa vuokratuloina ja jotka jaksotetaan kuluksi vuokra-ajalle ja kirjataan liiketoiminnan muihin kuluihin.

Vuokratuotot tuloutetaan tasaerinä vuokrakaudelle ja esitetään liiketoiminnan muissa tuotoissa.

Arvonalentumiset

Pitkävaikutteisten aineettomien ja aineellisten omaisuuserien tasearvoja arvioidaan mahdollisten arvonalentumisen selvittämiseksi vähintään kerran vuodessa.

Tuloverot

Tuloslaskelman verokulu muodostuu tilikauden verotettavaan tuloon perustuvasta verosta ja laskennallisesta verosta. Verokulu kirjataan tuloslaskelmaan, paitsi suoraan omaan pääomaan kirjattavien erien osalta, jolloin verovaikutus kirjataan myös vastaavasti osaksi omaa pääomaa. Tilikauden verotettavaan tuloon perustuva vero lasketaan verotettavasta tulosta voimassaolevan verokannan perusteella. Veroa oikaistaan mahdollisilla edellisiin tilikausiin liittyvillä veroilla.

Laskennalliset verot lasketaan kaikista väliaikaisista eroista kirjanpitoarvon ja verotuksellisen arvon välillä. Merkittävimmät väliaikaiset erot syntyvät aineellisten käyttöomaisuushyödykkeiden poistoista, etuusperusteisesta eläkejärjestelystä, käyttämättömistä verotuksellisista tappioista ja hankintojen yhteydessä tehdyistä käypiin arvoihin arvostuksista.

Laskennalliset verot on laskettu käyttämällä tilinpäätöspäivään mennessä säädettyjä verokantoja.

Laskennallinen verosaaminen on kirjattu siihen määrään asti kuin on todennäköistä, että tulevaisuudessa syntyy verotettavaa tuloa, jota vastaan väliaikainen ero voidaan hyödyntää.

Tilinpäätöshetkellä taseeseen sisältyvien verosaamisten määrä arvioidaan ja sitä vähennetään niiltä osin, kun on todennäköistä, ettei sitä voida hyödyntää tulevina vuosina.

Tuloutusperiaatteet

Tuotot tavaroiden myynnistä kirjataan, kun tavaroiden ostamiseen liittyvät merkittävät riskit ja edut ovat siirtyneet ostajalle. Pääsääntöisesti tämä tarkoittaa sitä hetkeä, jolloin tavara on toimitettu asiakkaalle sovitun toimituslausekkeen mukaisesti eikä myyjällä ole enää oikeutta luovuttaa tuotetta edelleen tai tosiasiallista määräysvaltaa tuotteeseen nähden.

Joillakin asiakassegmenteillä käytetään asiakasrahoitussopimuksia. Yhtiö on arvioinut sopimukset IAS 17 mukaan ja tämän perusteella luokitellut ne muiksi vuokrasopimuksiksi, joissa asiakkaalla on ainoastaan laitteiston käyttöoikeus. Näissä vuokralle annetut hyödykkeet sisältyvät taseen aineellisiin käyttöomaisuushyödykkeisiin, joista tehdään poistot taloudellisena vaikutusaikanaan ja vuokratuotot kirjataan tuloslaskelmaan liikevaihtoon vuokra-ajan kuluessa.

Vuokratuotot tuloutetaan tasaerinä vuokrakaudelle. Tuotot palveluista tuloutetaan sillä tilikaudella, jolloin palvelu tuotetaan asiakkaalle.

Liikevaihtoa laskettaessa myyntituottoja oikaistaan valuuttamääräisen myynnin kurssieroilla.

Korkotuotot on kirjattu efektiivisen koron menetelmällä ja osinkotuotot silloin, kun oikeus osinkoon on syntynyt.

Rahoitusvarat ja rahoitusvelat

Myyntisaamiset

Myyntisaatavat ovat tuotteiden ja palvelujen myynnistä syntyneitä saatavia. Ne kirjataan alkuperäisen arvon mukaisesti.

Muut rahoitusvarat

Konsernilla on osakesijoituksia, jotka luokitellaan myytävissä oleviksi rahoitusvaroiksi. Ne sisältyvät pitkäaikaisiin varoihin, paitsi jos ne on tarkoitus pitää alle 12 kuukauden ajan tilinpäätöspäivästä lähtien, jolloin ne sisältyvät lyhytaikaisiin varoihin.

Nämä myytävissä olevat rahoitusvarat ovat osakesijoituksia, jotka arvostetaan käypään arvoon tai milloin käypä arvo ei ole määritettävissä luotettavasti, hankintahintaan. Myytävissä olevien rahoitusvarojen käyvän arvon muutokset merkitään käyvän arvon rahastoon omaan pääomaan verovaikutus huomioon ottaen. Käyvän arvon muutokset siirretään omasta pääomasta tuloslaskelmaan silloin, kun sijoitus myydään tai kun sen arvo on alentunut siten, että sijoituksesta tulee kirjata arvonalentumistappio.

Rahavarat

Rahavarat koostuvat käteisestä rahasta, vaadittaessa nostettavissa olevista pankkitalletuksista ja muista, erittäin likvideistä sijoituksista. Rahavaroihin luokitelluilla erillä on enintään kolmen kuukauden maturiteetti hankinta-

ajankohdasta lukien.

Rahoitusvelat

Rahoitusvelat merkitään alun perin kirjanpitoon käypään arvoon. Transaktiomenot on sisällytetty rahoitusvelkojen alkuperäiseen kirjanpitoarvoon. Myöhemmin kaikki rahoitusvelat arvostetaan efektiivisen koron menetelmällä jaksotettuun hankintamenoon. Rahoitusvelat jaetaan pitkä- ja lyhytaikaisiin velkoihin.

Rahoitusvarojen arvonalentaminen

Konserni arvioi jokaisena tilinpäätöspäivänä, onko olemassa objektiivista näyttöä yksittäisen rahoitusvaroihin kuuluvan erän tai rahoitusvarojen ryhmän arvon alentumisesta. Osakesijoitusten merkittävä ja pitkään jatkunut arvonalentuminen, jolloin käypä arvo alittaa hankintahinnan, on osoitus myytävissä olevan osakkeen arvonalentumisesta. Jos arvonalentumisesta on näyttöä, käyvän arvon rahastoon kertynyt tappio siirretään tuloslaskelmaan.

Konserni kirjaa myyntisaamisista arvonalentumistappion, kun on olemassa objektiivista näyttöä siitä, että saamista ei saada perityksi täysimääräisesti. Mikäli arvonalentumistappion määrä pienenee jollakin myöhemmällä tilikaudella, ja vähennyksen voidaan objektiivisesti katsoa liittyvän arvonalentumisen kirjaamisen jälkeiseen tapahtumaan, kirjattu tappio perutaan tulosvaikutteisesti.

Omat osakkeet

Omien osakkeiden hankintameno ja omien osakkeiden hankintaan liittyvät välittömät kustannukset kirjataan oman pääoman vähennykseksi.

Julkiset avustukset

Julkiset avustukset huomioidaan tilinpäätöksessä, kun on kohtuullisen varmaa, että ne tullaan saamaan ja että konserni täyttää avustuksen saamisen edellytykset. Hyödykkeisiin kohdistuvia avustuksia ei ole saatu. Tuottoihin kohdistuvat avustukset esitetään liiketoiminnan muissa tuotoissa. Julkiset avustukset, jotka saadaan velan anteeksiannon muodossa, tuloutetaan muina rahoitustuottoina, mikäli ne ovat tuottoihin kohdistuvia avustuksia.

Jatkuva liiketoiminta

Jatkuviin liiketoimiin kuuluvat pörssilistalla olemisesta aiheutuvat kulut sekä myös Kasola Oyj:n listalleottoesitteeseen liittyvät kulut. Myös väliaikaisen toimitusjohtajan kulut on huomioitu jatkuvissa liiketoiminnoissa

Lopetetut liiketoiminnot

Lopetetuiksi liiketoiminnoiksi on luokiteltu ne liiketoiminnot jotka on myyty pois konsernista 30.11.2007

KONSERNI (IFRS)**Tuloslaskelman liitetiedot****1. Segmentti-informaatio**

Segmentti-informaatio esitetään konsernin liiketoiminnallisen ja maantieteellisen segmenttijaon mukaisesti. Konsernin ensisijainen segmenttiraportointimuoto perustuu liiketoimintasegmentteihin ja toissijainen segmenttimuoto maantieteellisiin segmentteihin. Liiketoimintasegmentit perustuvat Kaso-konsernin sisäiseen organisaatorakenteeseen ja sisäiseen taloudelliseen raportointiin.

Liiketoimintasegmenttien välinen hinnoittelu tapahtuu käypään markkinahintaan. Segmentin varat ja velat ovat sellaisia liiketoiminnan eriä, joita segmentti käyttää liiketoiminnassaan. Kohdistamattomat erät sisältävät vero- ja rahoituseriä sekä koko konsernille yhteisiä eriä.

Turvallisuus ja muovi segmentit kuuluvat lopetettuihin liiketoimintoihin

Ensisijainen segmentti

Liiketoimintasegmentti 2007	Turvallisuus	Muovi	Muu	Elimi- noinnit	Konserni
Segmentin varat			9 103		9 103
Segmentin velat			899		899
Liikevaihto	7 789	2 509	804	-804	10 298
Segmentin liikevoitto	271	-47	1 100	-1 196	128
Liikevoitto					128
Kohdistamattomat erät					-118
Tilikauden voitto					10
Segmentin poistot	-308	-180	-156		-644
Segmentin investoinnit	249	37	0		286
Henkilöstö	55	21	4		73

Liiketoimintasegmentti 2006	Turvallisuus	Muovi	Muu	Elimi- noinnit	Konserni
Segmentin varat	6 173	3 332	3 660		13 165
Segmentin velat	1 255	323	2 200		3 778
Liikevaihto	8 248	2 824	857	-850	11 079
Segmentin liikevoitto	613	100	-116		597
Liikevoitto					597
Kohdistamattomat erät					-170
Tilikauden voitto					427
Segmentin poistot	-329	-331	-37		-697
Segmentin investoinnit	243	76	99		418
Henkilöstö	58	24	4		86

Toissijainen segmentti

	2007	2006
Liikevaihdon maantieteellinen jakauma		
Suomi	7 003	7 880
Muut Euroopan maat	2 265	1 922
Muut maat	1 030	1 277
Yhteensä	10 298	11 079

Konsernin varat ja investoinnit sisältyvät toissijaisessa segmenttijaossa Suomeen.

2. Liiketoiminnan muut tuotot

Käyttöomaisuuden myyntivoitot	1604	8
Muut tuottoerät	190	172
Yhteensä	1794	180

3. Liiketoiminnan muut kulut

	2007	2006
Vuokrakulut	-230	-246
Muut kuluerät	-2 933	-2 067
Yhteensä	-3 163	-2 313

4. Poistot ja arvonalentumiset

Aineettomat hyödykkeet		
Muut aineettomat hyödykkeet	-10	-5
Yhteensä	-10	-5
Aineelliset hyödykkeet		
Rakennukset ja rakennelmat	-267	-302
Koneet ja kalusto	-363	-386
Muut aineelliset hyödykkeet	-4	-4
Yhteensä	-634	-692
Poistot yhteensä	-644	-697

5. Tutkimus- ja kehittämiskulut

Konsernin tutkimus- ja kehittämiskulut	270	304
--	-----	-----

6. Työsuhde-etuuksista aiheutuvat kulut

Palkat	-3 294	-3 157
Eläkekulut - maksupohjaiset järjestelyt	-631	-606
Eläkekulut - etuusperusteiset järjestelyt	6	7
Muut lakisääteiset sosiaalikulut	-282	-272
Yhteensä	-4 201	-4 028

Konsernin henkilökunta segmenteittäin keskimäärin tilikaudella

Turvallisuus	55	58
Muovi	21	24
Muut	4	4
Yhteensä	80	86

7. Rahoitustuotot ja -kulut

Korkotuotot	115	70
Valuuttakurssivoitot	0	0
Tekes pääomallainan ja korkojen tuloutus	0	0
Rahoitustuotot yhteensä	115	70
Korkokulut	-188	-71
Valuuttakurssitappiot	0	0
Muut rahoituskulut	-18	-18
Rahoituskulut yhteensä	-206	-89
Yhteensä	-91	-19

Vieraaseen pääomaan sisältyvät lainat ovat korkoehdoiltaan markkinakorkoisia. Tuloslaskelmaan sisältyvät korkokulut on jaksotettu tilikaudelle. Julkiset tuet, jotka saadaan velan anteeksiannon muodossa, tuloutetaan muina rahoitustuottoina, mikäli ne ovat tuottoihin kohdistuvia avustuksia.

8. Tuloverot

Tilikauden verotettavaan tuloon perustuva vero	-38	-105
Laskennalliset verot	12	-46
Yhteensä	-26	-151

Verokannan täsmäytyslaskelma

Tulos ennen veroja	37	578
Verot laskettuna kotimaan verokannalla 26 % (2006 26 %)	-10	-150
Verovapaat tulot		1
Vähennyskelvottomat kulut		-2
Aiemmin kirjaamattomien verotuksellisten tappioiden käyttö		0

Verot tuloslaskelmassa	-10	-151
Efektiiivinen veroprosentti	-26,0 %	26,2 %

9. Osakekohtainen tulos

Laimentamaton osakekohtainen tulos lasketaan jakamalla emoyhtiön omistajille kuuluva kauden voitto kauden aikana ulkona olevien osakkeiden lukumäärän painotetulla keskiarvolla.

Emoyhtiön omistajille kuuluva tilikauden voitto	11	427
Osakkeiden lukumäärän painotettu keskiarvo tilikauden aikana, 1000 kpl	2 479	2 483

Taseen liitetiedot

10. Aineelliset käyttöomaisuushyödykkeet

tuhatta euroa	Maa-alueet	Raken- nukset	Koneet ja kalusto	Muut aineel- liset hyö- dykkeet	Yhteensä
Hankintameno 1.1.2007	673	10 623	6 526	132	17 954
Lisäykset			286		286
Vähennykset	-673	-3 762	-2 106	-15	-6 556
Hankintameno 31.12.2007	0	6 861	4 706	117	11 684
Kertyneet poistot ja arvonalentumiset 1.1.2007	0	-6 861	-4 706	-117	-11 684
Poistot					0
Kertyneet poistot ja arvonmuutokset 31.12.2007	0	-6 861	-4 706	-117	-11 684
Kirjanpitoarvo 1.1.2007	673	3 762	1 820	15	6 270
Kirjanpitoarvo 31.12.2007	0	0	0	0	0

Konsernitilinpäätöksen liitetiedot, IFRS

tuhatta euroa

tuhatta euroa	Maa-alueet	Raken- nukset	Koneet ja kalusto	Muut aineel- liset hyö- dykkeet	Yhteensä
Hankintameno 1.1.2006	673	10 623	6 223	135	17 654
Lisäykset	0	0	334	5	339
Vähennykset	0	0	-31	-8	-39
Hankintameno 31.12.2006	673	10 623	6 526	132	17 954
Kertyneet poistot ja arvonalentumiset 1.1.2006	0	-6 559	-4 320	-113	-10 992
Poistot	0	-302	-386	-4	-692
Kertyneet poistot ja arvonmuutokset 31.12.2006	0	-6 861	-4 706	-117	-11 684
Kirjanpitoarvo 1.1.2006	673	4 064	1 903	22	6 662
Kirjanpitoarvo 31.12.2006	673	3 762	1 820	15	6 270

11. Aineettomat hyödykkeet

Hankintameno 1.1.2007	231
Lisäykset	
Vähennykset	-31
Hankintameno 31.12.2007	200
Kertyneet poistot ja arvonalentumiset 1.1.2007	-194
Poistot	-6
Kertyneet poistot ja arvonalentumiset 31.12.2007	-200
Kirjanpitoarvo 1.1.2007	37
Kirjanpitoarvo 31.12.2007	0
Hankintameno 1.1.2006	194
Lisäykset	37
Vähennykset	0
Hankintameno 31.12.2006	231
Kertyneet poistot ja arvonalentumiset 1.1.2006	-189
Poistot	-5
Kertyneet poistot ja arvonalentumiset 31.12.2006	-194
Kirjanpitoarvo 1.1.2006	5
Kirjanpitoarvo 31.12.2006	37

12. Muut rahoitusvarat

	2007	2006
Julkisesti noteeratut osakesijoitukset	0	36
Muut osakkeet	0	8
	0	44

Julkisesti noteerattujen osakkeiden arvon muutokset on kirjattu käyvän arvon rahastoon.

13. Laskennalliset verosaamiset ja -velat

Laskennallisten verosaamisten muutokset vuoden 2007 aikana	1.1.2007	Kirjattu tuloslaskelmaan	Kirjattu omaan pääomaan	31.12.07
Poistojen jaksotuserot	61	-61		0
Vahvistetut tappiot	126	-126		0
Työsuhde-etuudet	47	-47		0
Muut jaksotuserot	0	0		0
Yhteensä	234	-234	0	0
Verosaaminen kirjattu aikaisempina vuosina siirtosaamiin	93	-93		0
Yhteensä	327	-327	0	0
Laskennallisten verovelkojen muutokset vuoden 2007 aikana				
Aineellisten hyödykkeiden arvostaminen käypään arvoon hankinnassa	131	-131		0
Kertyneet poistoerot	47	-12	-35	0
Muiden sijoitusten arvostaminen käypään arvoon	9	-9		0
Vaihto-omaisuuden IFRS-muutokset	79	-79		0
Muut muutokset	25	-25		0
Yhteensä	291	-256	-35	0
Laskennalliset verosaamiset ja velat yhteensä 2007	-57	22	35	0

Laskennallisten verosaamisten muutokset vuoden 2006 aikana

	1.1.2006	Kirjattu tuloslas- kelmaan	Kirjattu omaan pääomaan	31.12.06
Poistojen jaksotuserot	100	-39		61
Vahvistetut tappiot	115	11		126
Työsuhde-etuudet	49	-2		47
Muut jaksotuserot	0			0
Yhteensä	264	-30	0	234
Verosaaminen kirjattu aikaisempina vuosina siirtosaamisiin	93			93
Yhteensä	357	-30	0	327
Laskennallisten verovelkojen muutokset vuoden 2006 aikana				
Aineellisten hyödykkeiden arvostaminen				
käypään arvoon hankinnassa	131	0	0	131
Kertyneet poistoerot	35	12	0	47
Muiden sijoitusten arvostaminen käypään arvoon	7		2	-9
Vaihto-omaisuuden IFRS-muutokset	74	5		79
Muut muutokset	25			25
Yhteensä	272	17	2	291
Laskennalliset verosaamiset ja velat yhteensä 2006	-8	-47	-2	-57

14. Vaihto-omaisuus

	2007	2006
Aineet ja tarvikkeet	0	726
Keskeneräiset tuotteet	0	425
Valmiit tavarat	0	682
Yhteensä	0	1 833
Vaihto-omaisuuden kirjanpitoarvon alentumisesta johtuva kulukirjaus	0	50

15. Myyntisaamiset ja muut saamiset

Myyntisaamiset	0	1 426
Siirtosaamiset	2 932	63
Yhteensä	2 932	1 489

Siirtosaamisiin sisältyy tavanomaisia tilinpäätösjaoksotuksia

16. Rahavarat

Käteinen raha ja pankkitilit	5	224
Sijoitustodistukset	7 066	2 752
Yhteensä	7 071	2 976
Rahavirtalaskelman mukaiset rahavarat:		
Käteinen raha, pankkitilit ja sijoitustodistukset	2 976	3 238

17. Oma pääoma, osakepääoma

	31.12.2007	
	kpl	euroa
K-osakkeet (20 ääntä/osake)	300 000	510 000
A-osakkeet (1 ääni/osake)	2 179 130	3 704 521
Yhteensä	2 479 130	4 214 521

Emoyhtiöllä on hallussaan omia osakkeita 705 kpl, joista v. 2007 on hankittu 5 kpl ja v. 2006 700 kpl

18. Eläkevelvoitteet

Konsernin eläkejärjestelmät ovat pääasiassa maksupohjaisia. Taseeseen erikseen merkitty etuus pohjainen eläkevelvoite

0	179
---	-----

19. Korolliset velat

Pitkäaikaiset korolliset velat		
Lainat rahoituslaitoksilta	0	336
Yhteensä	0	336

Lyhytaikaiset korolliset velat		
Lainat rahoituslaitoksilta	0	1 427
Yhteensä	0	1 427

Pitkäaikaisten lainojen takaisinmaksuohjelma	v.2007	v.2008
Rahalaitoslainat	0	0

20. Ostovelat ja muut velat

Lyhytaikaiset		
Ostovelat	696	522
Saadut ennakot		70
Siirtovelat	41	708
Muut velat	162	241
Yhteensä	899	1 541

	2007	2006
--	------	------

Siirtovelkojen erittely:

Henkilöstökulujen jaksotus	9	681
Liiketoiminnan muiden kulujen jaksotus	153	20
Korkojaksotukset		7
Yhteensä	162	708

21. Riskien hallinta**Rahoitusriskit**

Konserniin liittyviä rahoitusriskejä hallitaan Kasola Oyj:n hallituksen vahvistaman rahoituspolitiikan mukaisesti.

Yhtiöllä ei ollut tilinpäätöshetkellä merkittäviä rahoitukseen liittyviä riskejä. Yhtiöllä ei ollut korollisia lainoja eikä valuuttamääräisiä eriä. Rahoitukselliseksi riskeiksi voidaan määritellä vain saamiset sekä 1 milj. euron korko Swap-sopimus.

22. Muut vuokrasopimukset**Konserni vuokralle ottajana**

Ei-purettavissa olevien muiden vuokrasopimusten perusteella maksettavat vähimmäisvuokrat:

Yhden vuoden kuluessa	0	16
Vuotta pidemmän ajan ja enintään viiden vuoden kuluttua	0	10

Vuokrasopimukset ovat 3-5 vuoden leasing-sopimuksia, joihin ei sisälly lunastusehtoja sekä toimitilojen vuokria.

Konserni vuokralle antajana

Ei-purettavissa olevien muiden vuokrasopimusten perusteella saatavat vähimmäisvuokrat

Yhden vuoden kuluessa	0	121
Vuotta pidemmän ajan ja enintään viiden vuoden kuluttua	0	101

Konserni on vuokrannut sille tarpeettomat toimisto- ja varastotilat. Vuokrasopimusten pituudet ovat yhdestä kuukaudesta kymmeneen vuotta.

23. Vakuudet ja vastuusitoumukset

Kiinteistökiinnitykset		
Omista velvoitteista	0	1763
Annetut kiinnitykset	0	5177
Pantatut talletukset	0	16
Osamaksusopimukset	0	0
Osamaksusopimuksin hankitun käyttöomaisuuden kirjanpitoarvo	0	0
Osamaksusopimukseen liittyy omistuksen pidätysehto.		
Eläkevastuu	0	179

24. Lähipiiritapahtumat**Vuokrasopimukset lähipiirin kanssa**

Konserniin kuuluva yhtiö MK-Tresmer Oy on tehnyt Kijjar Oy:n kanssa vuokrasopimuksen tämän omistamasta kiinteistöstä. Vuokran määrä on 189 tuhatta euroa / vuosi.

Konserniin kuuluva yhtiö Kaso Oy on tehnyt vuokrasopimuksen Kasola Oyj:n toimitusjohtaja Jari Bachmannin kanssa Ukrainassa Kiovassa sijaitsevasta huoneistosta. Vuokran määrä on 9 tuhatta euroa / vuosi

Yhtiö myi kaiken liiketoimintansa lähipiirille 30.11.2007

Johdon työsuhde-etuudet

Palkat ja palkkiot

Konsernin hallitusten jäsenet ja toimitusjohtajat	-355	-307
josta kokouspalkkiot	-72	-24

Emoyhtiön tuloslaskelma

	Viite	2007	2006
LIKEVAIHTO	1.	804 152,29	856 977,03
Liiketoiminnan muut tuotot	2.	2 990 125,27	198,21
Henkilöstökulut	3.	-901 726,92	-487 816,70
Poistot ja arvonalentumiset	4.	-156 053,89	-165 712,52
Liiketoiminnan muut kulut	5.	-1 635 815,22	-217 649,18
LIKEVOITTO		1 100 681,53	-14 003,16
Rahoitustuotot ja -kulut	6.	163 283,99	139 589,53
VOITTO ENNEN VEROJA		1 263 965,52	125 586,37
Poistoeron lisäys-/vähennys+	7.	43 852,01	5 370,27
Tuloverot	8.	-37 766,67	-32 905,01
TILIKAUDEN VOITTO		1 270 050,86	98 051,63

Emoyhtiön tase

	2007	2006
Vastaavaa		
PYSYVÄT VASTAAVAT		
Aineettomat hyödykkeet	1. 0,00	23 631,73
Aineelliset hyödykkeet	1. 0,00	2 497 806,16
Sijoitukset		
Osuudet saman konsernin yrityksissä	2. 0,00	2 875 230,65
Saamiset konserniyhtiöiltä	0,00	2 087 503,51
PYSYVÄT VASTAAVAT YHTEENSÄ	0,00	7 484 172,05
VAIHTUVAT VASTAAVAT		
Lyhytaikaiset saamiset	3. 2 931 653,66	333 833,18
Rahat ja pankkisaamiset	7 070 756,66	2 174 215,73
VAIHTUVAT VASTAAVAT YHTEENSÄ	10 002 410,32	2 508 048,91
	10 002 410,32	9 992 220,96
Vastattavaa		
OMA PÄÄOMA		
Osakepääoma	4. 4 214 521,00	4 214 521,00
Ylikurssirahasto	4. 86 479,00	86 479,00
Muut rahastot		
Vararahasto	4. 2 373 537,86	2 373 537,86
Edellisten tilikausien voitto	4. 1 158 667,53	1 358 044,50
Tilikauden voitto	4. 1 270 050,86	98 051,63
OMA PÄÄOMA YHTEENSÄ	9 103 256,25	8 130 633,99
TILINPÄÄTÖSSIIRTOJEN KERTYMÄ		
POISTOERO	0,00	43 852,01
VIERAS PÄÄOMA		
Pitkäaikainen vieras pääoma	6. 0,00	336 375,78
Lyhytaikainen vieras pääoma	7. 899 154,07	1 481 359,18
VIERAS PÄÄOMA YHTEENSÄ	899 154,07	1 817 734,96
	10 002 410,32	9 992 220,96

Emoyhtiön rahavirtalaskelma

	2007	2006
Liiketoiminnan rahavirta		
Liikevoitto	1 100 681,53	-14 003,16

Oikaisut liikevoittoon	-2 643 825,46	165 712,52
Käyttöpääoman muutos	446 276,46	987 068,20
Maksetut korot	-73 012,12	-71 946,53
Saadut korot	231 783,06	213 852,71
Muut rahoituserät	-6 110,45	-4 782,27
Maksetut verot	-229 565,84	-31 200,00
Liiketoiminnan rahavirta	-1 173 772,82	1 244 701,47

Investointien rahavirta

Luovutustulot aineellisista ja aineettomista hyödykkeistä	3 279 000,00	-98 530,74
Luovutustulot muista sijoituksista	4 761 494,00	294 000,00
Investointien rahavirta	8 040 494,00	195 469,26

Rahoituksen rahavirta

Lyhytaikaisten lainojen takaisinmaksut	-1 336 375,87	0,00
Pitkäaikaisten lainojen takaisinmaksut	-336 375,78	-1 336 375,87
Maksetut osingot	-297 411,00	-297 495,60
Omien osakkeiden hankinta	-17,60	-37 902,99
Rahoituksen rahavirta	-1 970 180,25	-1 671 774,46

Rahavarojen muutos

Rahavarat tilikauden alussa 1.1.	4 896 540,93	-231 603,73
Rahavarat tilikauden lopussa 31.12.	2 174 215,73	2 405 819,46
	7 070 756,66	2 174 215,73

Emoyhtiön tilinpäätöksen laadintaperiaatteet

Kasola Oyj:n tilinpäätös on laadittu Suomessa voimassa olevien lakien ja säännösten mukaisesti (FAS).

Liikevaihto

Emoyhtiön liikevaihto muodostuu konsernin hallintopalveluista ja vuokratuotoista.

Liiketoiminnan muut tuotot

Liiketoiminnan muihin tuottoihin on kirjattu käyttöomaisuuden myyntivoittoja.

Ulkomaanrahan määräiset tapahtumat

Ulkomaan rahan määräiset saamiset ja velat on muutettu euroiksi tilinpäätöspäivän kurssiin. Saatavien ja velkojen kurssierot on kirjattu tilikauden tulokseen.

Eläkemenojen jaksotus

Henkilöstön eläketurva on hoidettu vakuutusyhtiöiden kautta.

Leasing

Leasing-maksut on käsitelty vuokratuloina. Maksamattomat leasingsopimuksiin perustuvat leasingmaksut on esitetty tilinpäätöksen vastuissa.

Emoyhtiön tilinpäätöksen liitetiedot

Tuloslaskelman liitetiedot

tuhatta euroa	2007	2006
1. Liikevaihto		
Hallintopalvelut	414	451
Kiinteistöjen vuokraus	390	406
YHTEENSÄ	804	857
2. Liiketoiminnan muut tuotot		
Käyttöomaisuuden myyntivoitot	2800	0
Muut	190	0
YHTEENSÄ	2990	0
3. Henkilöstöä ja toimielinten jäseniä koskevat liitetiedot		
Henkilöstökulut		
Palkat ja palkkiot	-638	-330
Eläkkeet ja eläkevakuutusmaksut	-215	-128
Muut lakisääteiset sosiaalikulut	-48	-30
YHTEENSÄ	-901	-488
4. Poistot ja arvonalennukset		
Suunnitelman mukaiset poistot:		
Aineettomat oikeudet	-5	-3
Rakennukset ja rakennelmat	-129	-141
Koneet ja kalusto	-22	-22
YHTEENSÄ	-156	-166
5. Liiketoiminnan muut kulut		
Vuokrat	-57	-49
Liiketoiminnan muut kulut	-1579	-168
YHTEENSÄ	-1636	-217
6. Rahoitustuotot ja -kulut		
Korko- ja muut rahoitustuotot		
Korkotuotot konserniyrittäjiltä	127	161
Korko- ja muut rahoitustuotot muilta	115	52
YHTEENSÄ	242	213
tuhatta euroa	2007	2006
Korko- ja muut rahoituskulut		
Korkokulut konserniyrittäjille	0	0
Korko- ja muut rahoituskulut muille	-79	-74
YHTEENSÄ	-79	-74
Rahoitustuotot ja -kulut yhteensä	163	139

7. Poistoeron muutos	2007	2006
Poistoeron vähennys	44	5
YHTEENSÄ	44	5

8. Tuloverot

Varsinaisesta toiminnasta, aikaisemmilta tilikausilta	-38	-33
YHTEENSÄ	-38	-33

Taseen liitetiedot**1. Aineettomat ja aineelliset hyödykkeet**

Aineettomat oikeudet:

Hankintameno 1.1.	118	94
Lisäykset	0	24
Vähennykset	118	0
Hankintameno 31.12.	0	118
Kertyneet sumupoistot 31.12.	0	94
Kirjanpitoarvo 31.12.	0	24

Maa-alueet:

Hankintameno 1.1.	169	169
Lisäykset	0	0
Vähennykset	673	0
Menojäännös 31.12.	-504	169
Arvonkorotus	504	504
Kirjanpitoarvo 31.12.	0	673

Arvonkorotus perustuu riippumattoman asiantuntijan arvioon maa-alueen käyvästä arvosta tuottoarvomenetelmällä laskettuna

Rakennukset

Hankintameno 1.1.	4 497	4 497
Lisäykset	0	0
Vähennykset	4 497	0
Hankintameno 31.12.	0	4 497
Kertyneet sumupoistot 31.12.	0	2 766
Kirjanpitoarvo 31.12.	0	1 731

Kokonais- ja suunnitelmapoistojen

kertynyt erotus 1.1.	44	49
Poistoeron lisäys	0	0
Poistoeron vähennys	44	5
Kokonais- ja suunnitelmapoistojen kertynyt erotus 31.12.	0	44

Koneet ja kalusto:

Hankintameno 1.1.	119	88
Lisäykset	0	31
Vähennykset	119	0
Hankintameno 31.12.	0	119
Kertyneet sumupoistot 31.12.	0	25
Kirjanpitoarvo 31.12.	0	94

tuhatta euroa	2007	2006
---------------	------	------

2. Sijoitukset

Konserniyritykset	<i>Emoyhtiön omistusosuus-%</i>	
Kaso Oy, Helsinki	0 %	100 %

MK-Tresmer Oy, Helsinki
Tytäryhtiöt on myyty 30.11.2007,
jonka jälkeen yhtiöllä ei ole osakeomistuksia

0 % 100 %

3. Saamiset

Lainasaamiset	2300	329
Siirtosaamiset	631	4
YHTEENSÄ	2931	333

4. Oma pääoma

Osakepääoma, K-sarja	510	510
Osakepääoma, A-sarja	3705	3705
Osakepääoma yhteensä	4215	4215
Ylikurssirahasto	86	86
Vararahasto	2373	2373
Kertyneet voittovarot edellisiltä tilikausilta	1456	1655
Osingonjako	-297	-297
Tilikauden voitto	1270	98
YHTEENSÄ	9103	8130

Voitonjakokelpoiset varat		
Kertyneet voittovarot edellisiltä kausilta	1159	1358
Tilikauden voitto/tappio	1270	98
YHTEENSÄ	2429	1456

Yhtiöllä on hallussaan omia osakkeita 705 kpl, joista
v. 2007 on hankittu 5 kpl ja v. 2006 700 kpl

5. Laskennalliset verot

Laskennalliset verosaamiset	205	31
Laskennalliset verovelat	0	11

Laskennallisia veroja ei ole kirjattu emoyhtiön
erillistilinpäätökseen

6. Pitkäaikainen vieras pääoma

Korollinen vieras pääoma		
Rahalaitoslainat	0	336
YHTEENSÄ	0	336

7. Lyhytaikainen vieras pääoma

Korollinen vieras pääoma		
Rahalaitoslainat	0	1336
Koroton vieras pääoma		
Ostovelat	696	6
Muut velat	41	37
Siirtovelat	162	102
YHTEENSÄ	899	1481

Siirtovelkojen erittely:		
Henkilöstökulujen jaksotukset	9	88
Muut	153	14
YHTEENSÄ	162	102

tuhatta euroa 2007 2006

Muut liitetiedot

Konsernin antamat vakuudet

Velat, joiden vakuudeksi annettu kiinteistökiinnityksiä

Rahalaitoslainat	0	1673	27
Annetut kiinnitykset	0	3495	

Leasingsopimuksista maksettavat määrät

Tilikaudella maksettavat	0	2
Myöhemmin maksettavat	0	0

Henkilöstöä ja toimielimiä koskevat liitetiedot

Henkilökunnan määrä

Toimihenkilöitä, keskimäärin	4	4
Toimihenkilöitä, tilikauden lopussa	1	4

Johdon palkat ja palkkiot

Hallituksen jäsenet ja toimitusjohtaja	-263	-224
--	------	------

Osakkeenomistajat ja osakkeet

Kasola Oyj:n osakkeet on noteerattu 16.12.1987 alkaen Helsingin Arvopaperipörssissä.

Nykyisin A-osake on pörssin Pienet yhtiöt -listalla.

Osakkeen nimellisarvo on 1,70 euroa.

K-sarjan osakkeilla on yhtiökokouksessa 20 ääntä ja A-sarjan osakkeilla 1 ääni.

	Osakkeita kappaletta	Omistajien lukumäärä	Osuus omistajista	Osakemäärä kappaletta	Osuus osakkeista	Äänimäärä kappaletta	Osuus äänistä
1 -	100	89	30,38 %	5 841	0,27 %	5 841	0,06 %
101 -	500	90	30,72 %	25 993	1,19 %	25 993	0,27 %
501 -	1 000	45	15,36 %	41 397	1,90 %	41 397	0,50 %
1 001 -	5 000	44	15,02 %	114 238	5,24 %	114 238	1,57 %
5 001 -	50 000	17	5,80 %	268 944	12,34 %	268 944	3,17 %
50 001 -		8	2,73 %	1 722 717	79,06 %	1 722 717	94,43 %
Yhteensä		293	100,00 %	2 179 130	100,00 %	2 179 130	100,00 %
joista hallintarekisteröityjä		2		12 800	0,59 %		

Osakekannan jakautuminen	Lukumäärä kpl	Osakkeista %	Yhteensä te	Ääniä kpl	Äänistä %
K-osakkeet	300 000	12,10 %	510 000	6 000 000	73,36 %
A-osakkeet	2 179 130	87,90 %	3 704 521	2 179 130	26,64 %
Yhteensä	2 479 130	100,00 %	4 214 521	8 179 130	100,00 %



Suurimmat osakkeenomistajat	K-osakkeet	A-osakkeet	Osakkeista %	Äänistä %
Autocarrera Oy Ab		428 751	19,68 %	5,24 %
Tuuli Markku		282 963	12,99 %	3,46 %
Bachmann Jari	33 000	255 500	11,72 %	11,19 %
Bachmann Sanni	33 000	255 500	11,72 %	11,19 %
Forsström Kirta	33 000	255 500	11,72 %	11,19 %
Maturala Oy	201 000	0	8,11 %	49,15 %
John Nurminen Oy		115 600	5,30 %	1,41 %
Paitsola Lasse		77 000	3,53 %	0,94 %
Liljeström Ulf		51 903	2,09 %	0,63 %
Piironen Juhani		40 000	1,61 %	0,49 %
Sallila Antti		39 800	1,83 %	0,49 %
Amra Oy		30 000	1,38 %	0,37 %
Linnanvuori Matti		28 000	1,28 %	0,34 %
Muut 280 osakkeenomistajaa		318 613	7,04 %	3,90 %
	300 000	2 179 130	100,00 %	100,00 %


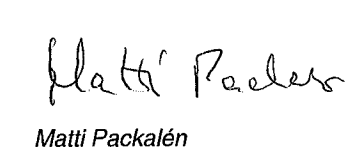
Osakkeiden omistus sektoreittain	Osakkeet	Osuus osakkeista
Yritykset	601 013	27,58 %
Rahoitus- ja vakuutuslaitokset	12 800	0,59 %
Julkisyhteisöt	0	0,00 %
Koti taloudet	1 558 416	71,52 %
Voittoa tavoittelemattomat yhteisöt	6 901	0,32 %
Yhteensä	2 179 130	100,00 %
Joista Hallintarekisteröityjä	12 800	0,59 %



Yhtiön hallituksen jäsenet ja toimitusjohtaja omistivat 31.12.2007 11,72 % osakkeista ja hallitsivat 11,19 % äänistä.

TILINPÄÄTÖKSEN JA TOIMINTAKERTOMUKSEN ALLEKIRJOITUKSET

Helsingissä 27. päivänä helmikuuta 2008



 Juha Nurminen Matti Lainema
 hallituksen puheenjohtaja



 Rolf Saxonberg Matti Packalén



 Olli Pohjanvirta Lasse Paitsola
 toimitusjohtaja

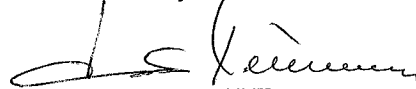
Tilinpäätös ja toimintakertomus on laadittu hyvän kirjanpitoalan mukaisesti.
Suoritusta tarkastuksesta on tänään annettu tilintarkastuskertomus.

Helsingissä 6 . päivänä maaliskuuta 2008

KPMG Oy Ab


 Lasse Holopainen, KHT

Idman Vilén Grant Thornton Oy
Tilintarkastusyhteisö Idman & Vilén Oy


 Matti Pettersson, KHT