



## JANUARI-MARS 2007

- Den positiva trenden förstärktes under det första kvartalet.
- Nettoomsättningen ökade med 31 procent till 220,3 mkr (168,4).
- Rörelseresultatet steg med 45 procent till 22,9 mkr (15,8).
- Vinsten efter skatt ökade till 16,7 mkr (10,7).
- Vinsten per aktie uppgick till 2,55 kronor (1,73).
- Etablering av verksamhet i Danmark.
- Förvärv av danska automationsföretaget Brodersen Automation.

DELÅRSRAPPORT

2007

# DELÅRSRAPPORT FÖR BEIJER ELECTRONICS AB

1 januari-31 mars 2007

## VD Göran Sigfridsson kommenterar

”Strategin med det fördjupade samarbetet med Mitsubishi Electric under 2006 bär nu frukt. Koncernens verksamhet i Finland har ökat samtidigt som vi etablerat oss i Danmark. Det har sammantaget bidragit till en positiv utveckling beträffande koncernens omsättning och resultat under det första kvartalet. Dessutom föll ytterligare en pusselbit på plats med förvärvet av det danska automationsföretaget Brodersen Automation i mars.

Affärsområde Automation övertygade under kvartalet med en god tillväxt och ett förbättrat resultat. Uppgången var bred och alla produktområden ökade sin försäljning. Efter de offensiva satsningarna det senaste året har Automation lagt en solid plattform för fortsatt lönsam expansion.

Affärsområde HMI Products fortsatte att flytta fram positionerna, även om den goda tillväxten dämpades något under kvartalet. Glädjande var försäljningsökningar i Tyskland och

Kina. Den nya terminalserien EXTER har också rönt fortsatt fina försäljningsframgångar.

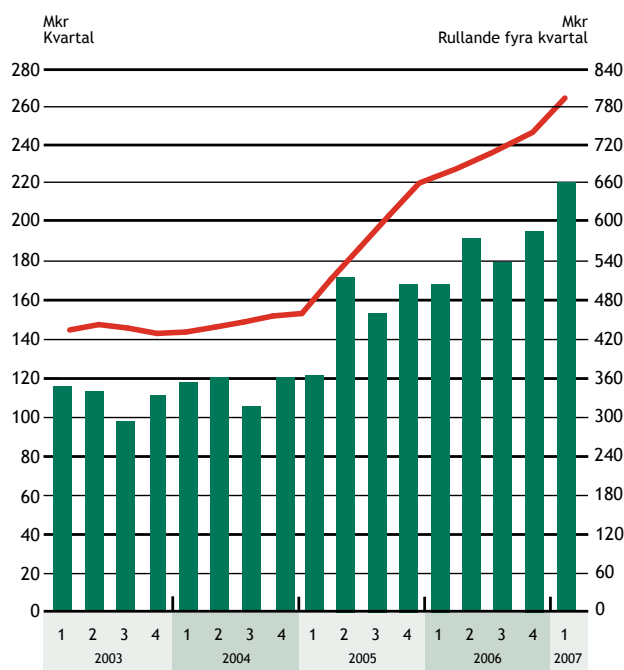
Under perioden startades verksamheten upp i Shanghai, vilket är ett led i satsningen på den asiatiska marknaden.”

## Koncernens intäkter

Marknaden för industriautomation visade en förbättring under det första kvartalet 2007. Det är främst den nordiska marknaden som utmärker sig med hög aktivitet och ökade investeringar. Marknadstillväxten drivs av ökade krav på effektiviseringar och rationaliseringar inom framför allt industrin. Alla geografiska marknader och delmarknader inom automation som Beijer Electronics bearbetar, såsom styrsystem, operatörssystem och drivsystem, utvecklades positivt.

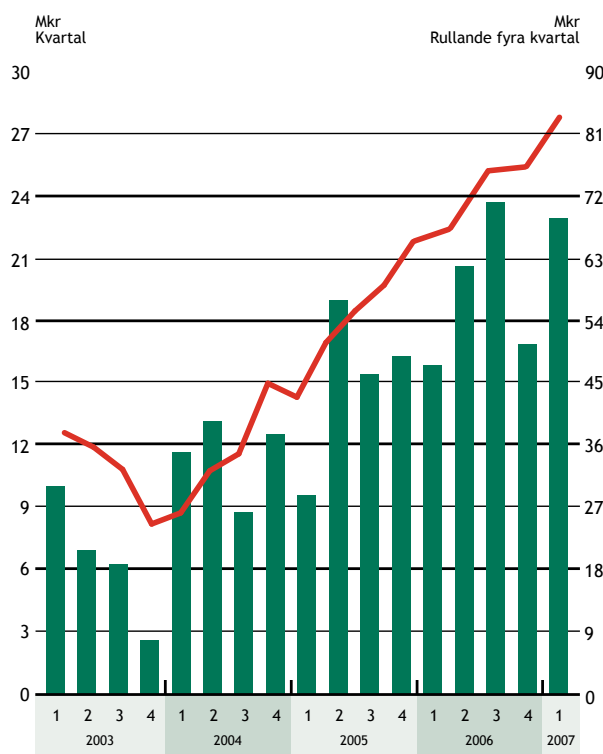
Beijer Electronics-koncernens intäkter ökade kraftigt under det första kvartalet 2007. Intäkterna steg med 31 procent till 220,3 mkr (168,4). Ökningen förklaras av organisk tillväxt

## Fakturering koncern



Staplarna och vänster skala visar fakturering per kvartal. Den röda kurvan och höger skala visar fakturering rullande fyra kvartal.

## Rörelseresultat koncern



Staplarna och vänster skala visar resultat efter avskrivningar per kvartal. Den röda kurvan och höger skala visar resultat efter avskrivningar rullande fyra kvartal. Rörelseresultat, rapporterat fr.o.m. kvartal 1 2004, redovisas enligt IFRS.

## Affärsområdenas omsättning och rörelseresultat

MKR	Omsättning Kvartal 1		Rörelseresultat Kvartal 1	
	2007	2006	2007	2006
Automation	139,3	92,7	10,6	5,2
HMI Products	100,0	88,6	13,8	10,5
Intern försäljning	-19,0	-12,9		
Koncernjusteringar			-1,5*	0,1
<b>Koncern</b>	<b>220,3</b>	<b>168,4</b>	<b>22,9</b>	<b>15,8</b>

Beijer Electronics införde en ny koncernstruktur den 1 juni 2006. Denna medförde att centrala kostnader direkt belastar affärsområdena. Utfallen för perioden januari t o m maj 2006 har räknats om för att skapa jämförbarhet mellan perioderna, vilket visas i tabellen ovan. Komplet information finns på vår hemsida [www.beijergroup.se](http://www.beijergroup.se).

\* Eliminering av internvinster i lager

samt förvärvet av UTU Powels verksamheter i Finland och Baltikum samt etableringen av verksamhet i Danmark. Koncernens båda affärsområden, Automation och HMI Products, visade goda försäljningsökningar.

Försäljningen i Sverige, som är koncernens enskilt största marknad, ökade med 18 procent till 76 mkr. Försäljningen i Norge steg mycket kraftigt, plus 60 procent, beroende på en stark efterfrågan inom offshore och skeppsbyggnad. Finland mer än fördubblade sin försäljning bland annat beroende på förvärvet. Försäljningen i Europa och Asien steg med cirka tolv procent, medan uppgången i USA blev drygt tre procent.


### Koncernens rörelseresultat

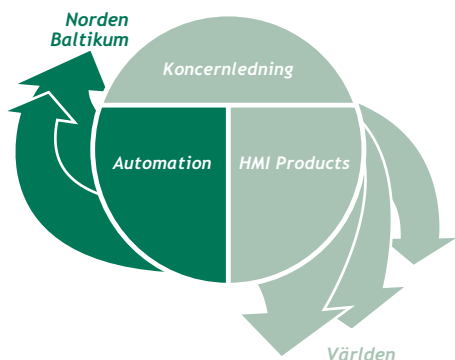
Koncernens positiva resultattrend förstärktes under det första kvartalet. Rörelseresultatet steg med 45 procent till 22,9 mkr (15,8). Det motsvarade en rörelsemarginal på 10,4 procent (9,4). Resultatförbättringen förklaras av ökad försäljning. Koncernens båda affärsområden, Automation och HMI Products, visar högre resultat under kvartalet.

Utvecklingskostnaderna, som i sin helhet avser HMI Products, uppgick till 10,2 mkr (11,0). Aktiverade utvecklingskostnader uppgick till 2,4 mkr (4,4). Förändringen i utvecklingskostnader belastade resultatet till följd av den minskade aktiveringen.

### Koncernens vinst före och efter skatt

Koncernens vinst före skatt ökade med 51 procent till 23,0 mkr (15,2). Vinsten efter beräknad skatt blev 16,7 mkr (10,7). Vinsten per aktie efter beräknad skatt uppgick under kvartalet till 2,55 kronor (1,73). Rullande tolv månader blev vinsten per aktie 15,33 kronor och 9,32 kronor exklusive realisationsvinsten 2006.





# AFFÄRSOMRÅDE AUTOMATION

Marknaderna i Sverige, Norge och Finland visade en stark efterfrågeutveckling. Den var särskilt markant i Norge där marknaden gynnas av en hög aktivitet inom offshore och skeppsbyggnadsindustrin. Försäljningen steg på alla marknader och inom alla produktkategorier.

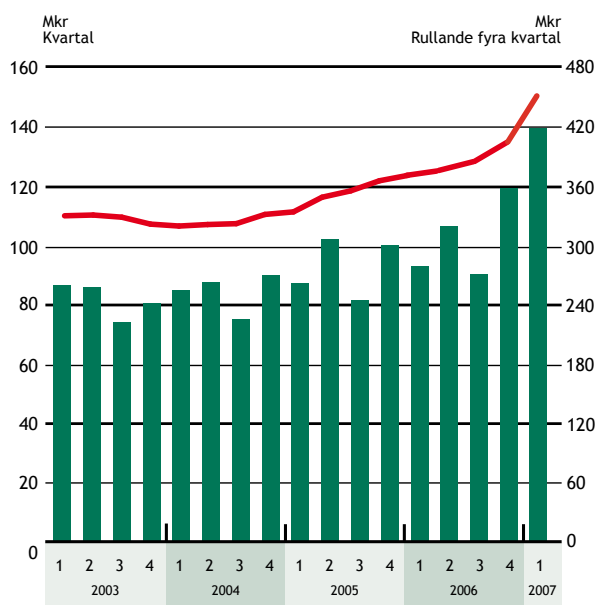
Automations etablering på den danska marknaden vid årsskiftet 2006/2007 har gått enligt plan och verksamheten gav ett bra bidrag till omsättningsökningen. I mars förvärvade Automation det danska automationsföretaget Brodersen Automation. Brodersen har en omsättning på cirka 65 mkr på årsbasis och sysselsätter totalt 27 medarbetare. Brodersen ingår i räkenskaperna från den 2 april och med förvärvet kommer Automation att få en årsomsättning på cirka 100 mkr på den danska marknaden.

Affärsområdets omsättning i Finland mer än fördubblades, bland annat beroende på förvärvet av UTU Powels verksamheter det sista kvartalet 2006. Integrationen av verksamheterna går enligt plan.

Affärsområdets omsättning steg med 50 procent till 139,3 mkr (92,7). Försäljningen inom Drivsystem utvecklades snabbast med en mer än fördubblad försäljning. Styrssystem och Operatörssystem ökade med 34 respektive 40 procent.

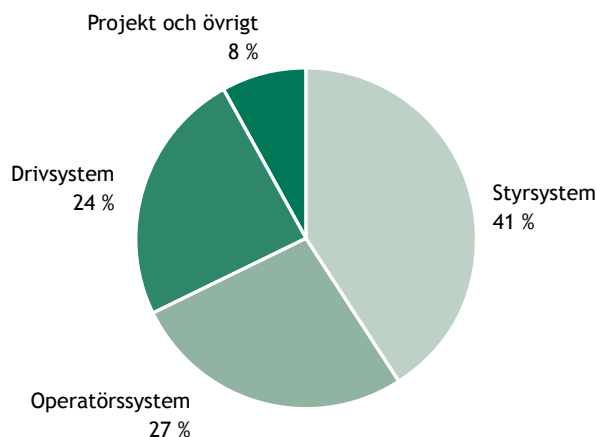
Rörelseresultatet ökade till 10,6 mkr (5,2). Det motsvarade en rörelsemarginal på 7,6 procent (5,6). Förbättringen förklaras av ökad försäljning.

## Fakturering Automation

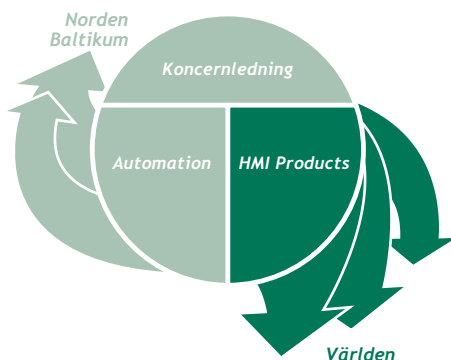


Staplarna och vänster skala visar fakturering per kvartal. Kurvan och höger skala visar fakturering rullande fyra kvartal.

## Fakturering Automation per produktområde



Faktureringens fördelning på affärsområde Automations olika produktområden under första kvartalet 2007.



## AFFÄRSOMRÅDE HMI PRODUCTS

Marknaden för HMI-produkter visade sammantaget på en fortsatt bra tillväxt. Den nordiska marknaden hade den starkaste utvecklingen. Marknaderna i övriga Europa och Asien visade också en klart positiv utveckling, där Tyskland och Kina utmärkte sig med goda försäljningsökningar. Den planerade etableringen i Shanghai startade sin verksamhet under rapportperioden. Den är ett led i att ytterligare stärka Beijer Electronics position på den kinesiska marknaden.

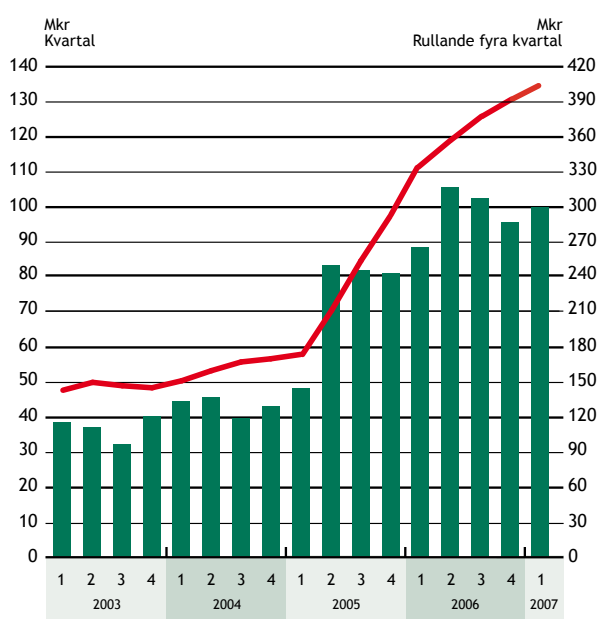
Framgångarna för den nya terminalserien EXTER fortsatte, med en försäljningsökning på närmare 150 procent. Den nya serien svarar nu för mer än 25 procent av affärsområdets omsättning.

Affärsområdets omsättning ökade med 13 procent till 100,0 mkr (88,6). Försäljningen genom egna säljkanaler fortsatte att

visa en god försäljningsökning. Den utgjorde 79 procent (73) av affärsområdets omsättning. Försäljningen genom brand-labelkanalerna gick ned under perioden, bland annat beroende på lagerkorrigeringar.

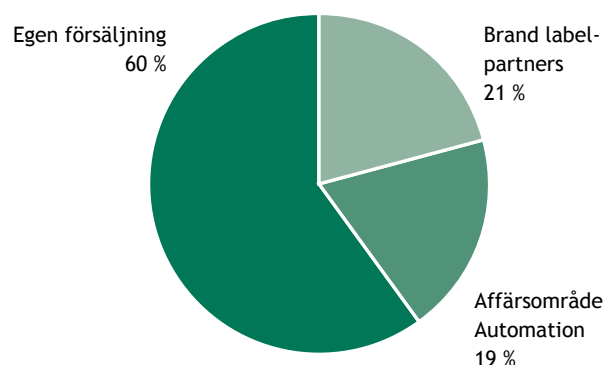
Rörelseresultatet steg med 31 procent till 13,8 mkr (10,5). Rörelsemarginalen blev 13,8 procent (11,9). Förbättringen förklaras av ökad försäljning. Utvecklingskostnaderna uppgick till 10,2 mkr (11,0), motsvarande 10,2 procent (12,4) av affärsområdets omsättning. Aktiverade utvecklingskostnader belastade resultatet till följd av den minskade aktiveringen.

### Fakturering HMI Products



Staplarna och vänster skala visar fakturering per kvartal. Kurvan och höger skala visar fakturering rullande fyra kvartal.

### Fakturering HMI Products per säljkanal



Faktureringens fördelning mellan olika säljkanaler inom affärsområdet HMI Products under första kvartalet 2007.

## Koncernens förändring i eget kapital kvartal 1, 2007

	Aktie- kapital	Omräknings- reserv	Balanserade vinstmedel och årets resultat	Summa	Minoritetsintresse	Totalt eget kapital
IB 2007-01-01	6 222	-11 145	201 788	196 865	7 255	204 120
Omräkningsdifferenser		1 625		1 625	269	1 894
Periodens resultat			15 871	15 871	871	16 742
UB 2006-12-31	6 222	-9 520	217 659	214 361	8 395	222 756

### Övrig ekonomisk information

Koncernens investeringar inklusive balanserade utvecklingskostnader uppgick till 5,3 mkr (8,9). Kassaflödet från den löpande verksamheten var 23,7 mkr (14,4). Rörelsekapitalet utvecklades negativt till följd av en stark faktureringsperiod vilken genererat ökade kundfordringar. Det egna kapitalet uppgick till 222,8 mkr (160,2) den sista mars inkluderat 8,4 mkr i minoritetsandel. Likvida medel var 99,3 mkr (57,5) vid samma tidpunkt. Räntebärande skulder uppgick till 91,7 mkr (89,1). Medeltalet anställda var 343 (295), varav 27 tillkommande anställda i förvärvade verksamheter.

### Viktiga händelser

Beijer Electronics dotterbolag Beijer Electronics Automation tog per den 1 januari 2007 över Mitsubishi Electric, agenturer för den danska marknaden. Samtidigt bildades ett nytt dotterbolag, Beijer Electronics A/S, och ett kontor etablerades utanför Köpenhamn.

Etableringen var ett led i förra årets affär med Mitsubishi Electric, då Beijer Electronic tog över distributionsrättigheterna för deras produkter på den danska marknaden. Syftet är att bygga upp en organisation för den danska marknaden för att sälja Automations hela produktprogram. Verksamheten kompletteras med lokal teknisk support och service.

Automations gemensamma nordiska organisation för marknadsföring, inköp och logistik kommer även att användas i Danmark. I slutet av 2006 tecknades dessutom ett strategiskt avtal med den tidigare distributören av Mitsubishi Electric agenturer Lemvigh-Muller (f.d. Louis Poulsén Elteknik).

Beijer Electronics förvärvade genom affärsområde Automation det danska automationsföretaget Brodersen Automation i mars 2007. Brodersen har en omsättning på 65 mkr på årsbasis och sysselsätter totalt 27 medarbetare. Förvärvet var ett led i satsningen på den danska marknaden. Brodersen tillför ett brett och värdefullt kundunderlag i Danmark samt ett kompletterande produktprogram för hela den nordiska och baltiska marknaden. Brodersen är ett agentur- och distributörsföretag med inriktning på elektromekaniska produkter inom automation. Brodersen är även distributör av Beijer Electronics operatörsterminaler på den danska marknaden.

Av Brodersens omsättning går cirka 50 mkr till den danska marknaden medan resterande 15 mkr är försäljning genom dotterbolag i Sverige och Norge. Brodersens verksamheter i Sverige och Norge kommer att integreras med Beijer Electronics befintliga organisation i länderna.

Med förvärvet kommer Beijer Electronics att få en årsomsättning på cirka 100 mkr på den danska marknaden, med goda förutsättningar för fortsatt organisk tillväxt. Brodersen ingår i Beijer Electronics räkenskaper från och med den 2 april 2007. Förvärvet förväntas positivt påverka koncernens omsättning och resultat under 2007.

### Utsikter för 2007

Inledningen på 2007 har utvecklats positivt. Marknaden bedöms få en fortsatt positiv utveckling. Automation har nu en större marknad att bearbeta och har därmed lagt grunden för goda tillväxtpotentialer under 2007. HMI Products har ett starkt och breddat produktprogram samt fler etablerade säljkanaler, vilket ger möjligheter till en fortsatt god tillväxt. Sammantaget bedöms Beijer Electronics kunna öka omsättning och resultat under 2007.

Malmö den 23 april 2007

Göran Sigfridsson

VD och koncernchef

*För mer information kontakta VD och koncernchef*

*Göran Sigfridsson på telefon 040-35 86 00 eller 0706-35 86 10.*

*Denna delårsrapport är upprättad i enlighet med IAS 34 och RR 31. De redovisningsprinciper som tillämpats överensstämmer med redovisningsprinciper som användes vid upprättandet av den senaste årsredovisningen. Denna rapport har ej varit föremål för granskning av bolagets revisorer.*





# DELÅRSRAPPORT I SAMMANDRAG

## RESULTATRÄKNING

Tkr	Kvartal 1, 2007	Kvartal 1, 2006	Helår, 2006
Nettoomsättning	220 270	168 404	735 011
Övriga rörelseintäkter	3 626	4 716	11 440
Rörelsens kostnader	-196 311	-153 468	-650 846
Avskrivningar	-4 955	-3 940	-18 789
Andel av vinst i intresseföretag	229	80	347
<b>Rörelseresultat</b>	<b>22 859</b>	<b>15 792</b>	<b>77 163</b>
Finansnetto*	91	-557	35 890
<b>Resultat före skatt</b>	<b>22 950</b>	<b>15 235</b>	<b>113 053</b>
Beräknad skatt	-6 208	-4 494	-22 067
<b>Nettoresultat</b>	<b>16 742</b>	<b>10 741</b>	<b>90 986</b>
Hänförligt till moderbolagets aktieägare	15 871	10 741	90 269
Hänförligt till minoritetsintresse	871	0	717
<i>Motsvarar vinst per aktie, kr</i>	<i>2,55</i>	<i>1,73</i>	<i>14,51</i>
<i>* varav engångsvinst</i>			<i>37 423</i>

## BALANSRÄKNING

Tkr	2007-03-31	2006-03-31	2006-12-31
<b>Tillgångar</b>			
Anläggningstillgångar	166 614	158 983	163 394
Omsättningstillgångar	240 440	189 958	208 126
Likvida medel och kortfristiga placeringar	99 250	57 513	91 914
<b>Summa tillgångar</b>	<b>506 304</b>	<b>406 454</b>	<b>463 434</b>
<b>Eget kapital och skulder</b>			
Eget kapital	214 361	160 204	196 865
Minoritetens andel av eget kapital	8 395		7 255
Långfristiga skulder	90 444	93 905	89 726
Kortfristiga skulder	193 104	152 345	169 588
<b>Summa eget kapital och skulder</b>	<b>506 304</b>	<b>406 454</b>	<b>463 434</b>
<i>Därav räntebärande skulder</i>	<i>91 745</i>	<i>89 142</i>	<i>82 488</i>
<b>Nyckeltal</b>			
Rörelsemarginal, %	10,4	9,4	10,5
Vinstmarginal, %	7,6	6,4	12,4
Soliditet, %	44,0	39,4	44,0
Eget kapital per aktie, Kr	34,45	25,75	31,64
Vinst per aktie, Kr	2,55	1,73	14,51
Rullande 12 månaders vinst per aktie, kr	15,33	7,24	14,51
Avkastning på eget kapital efter skatt, %	50,7	31,9	51,3
Avkastning på sysselsatt kapital, %	44,6	34,3	45,3
Avkastning på operativt kapital, %	41,4	57,1	42,6
Medeltal anställda	343	295	314
<i>Antal aktier 6 221 488</i>			
<b>Kassaflödesanalys</b>			
Kassaflöde från den löpande verksamheten	23 692	14 352	69 540
Förändringar i rörelsekapital	-19 821	-17 849	-22 313
Kassaflöde från investeringsverksamheten*	-5 448	-4 299	15 334
Kassaflöde från finansieringsverksamheten	7 707	1 798	-5 904
Utbetald utdelning			-20 220
<b>Periodens kassaflöde</b>	<b>6 130</b>	<b>-5 998</b>	<b>36 437</b>
Likvida medel och kortfristiga placeringar vid årets början	91 914	63 743	63 743
Kursförändring likvida medel	1 206	-232	-8 266
<b>Likvida medel och kortfristiga placeringar vid periodens slut</b>	<b>99 250</b>	<b>57 513</b>	<b>91 914</b>

## Beijer Electronics AB (publ)

Beijer Electronics är ett utvecklings- och agenturföretag inom industriautomation med produkter och tjänster som marknadsförs såväl på hemmamarknaden som globalt.

Beijer Electronics-koncernen består av moderbolaget Beijer Electronics AB med dotterbolagen Beijer Electronics Automation AB och Beijer Electronics Products AB. Koncernen har dessutom dotterbolag i Danmark, Estland, Finland, Kina, Lettland, Litauen, Norge, Taiwan, Tyskland och USA.

I produktprogrammet ingår bl a programmerbara styrsystem, frekvensomriktare, servosystem, robotar, operatörssystem, I/O-system och visionsystem. I erbjudandet ingår också tjänster såsom teknisk support, ett komplett utbildningsprogram och projektverksamhet.

## Mer information om Beijer Electronics

Via Beijer Electronics e-postlista är det möjligt att prenumerera på finansiell information, t ex pressmeddelanden, ekonomiska rapporter och uppdateringar på Beijer Electronics webbplats. Du ansluter dig enkelt till e-postlistan från hemsidan, [www.beijergroup.se](http://www.beijergroup.se).

Har du frågor om Beijer Electronics-koncernen är du välkommen att kontakta ledningsassistent Annika Johnsson direkt på telefon 040-35 86 55 eller via e-post på adressen [info@beijergroup.se](mailto:info@beijergroup.se).

## Kommande ekonomisk information

16 augusti 2007..... Delårsrapport för sex månader  
24 oktober 2007..... Delårsrapport för nio månader  
7 februari 2008..... Bokslutskommuniké 2007  
April 2008..... Årsredovisning 2007  
21 april 2008..... Delårsrapport för tre månader  
21 april 2008..... Årsstämma

### BEIJER ELECTRONICS AB (PUBL)

Box 426, 201 24 Malmö, Tel 040-35 86 00, Fax 040-93 23 01

E-post [info@beijergroup.se](mailto:info@beijergroup.se), Org nr 556025-1851

[www.beijergroup.se](http://www.beijergroup.se)