

DELÅRSRAPPORT 1 JANUARI - 31 MARS 2007



STARK INLEDNING PÅ ÅRET

JANUARI - MARS

- + RÖRELSENS INTÄKTER 279 (219) MSEK + 27%
- + RÖRELSERESULTAT 124 (82) MSEK + 51%
- + RESULTAT EFTER SKATT 89 (58) MSEK + 53%
- + RESULTAT PER AKTIE EFTER UTSPÄDNING 3,2 (2,1) SEK + 52%
- + RÖRELSEMARGINAL 45 (38) PROCENT + 18%
- + FÖRVALTAT KAPITAL ÖKADE 4 Mdr SEK FÖRSTA KVARTALET TILL 82 Mdr SEK, VARAV NETTO-INFLÖDE OM 2,1 Mdr SEK

HQ I SAMMANDRAG

KOMMENTAR FRÅN VD PATRIK ENBLAD

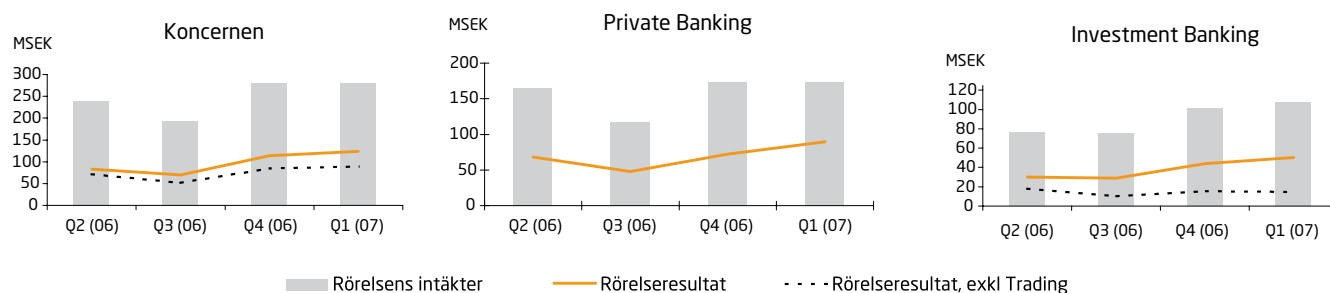
Skalbarheten i HQ:s affär gav ett tydligt avtryck under första kvartalet då intäkterna ökade med drygt 25 procent medan rörelseresultatet steg med över 50 procent. Koncernens rörelsemarginal ökade med 7 procentenheter och uppgick till 45 procent, vilket är den högsta marginalen hittills.

Trots en del turbulens under kvartalet var nettoinflödet 2,1 Mdr SEK, vilket ger en organisk tillväxt inom Private Banking om 13 procent i årstakt. Den genomsnittliga förvaltade volymen uppgick till 79 Mdr SEK under kvartalet, vilket är en ökning med 34 procent jämfört med samma period i fjol. Det medför en ökning av förvaltningsarvodet, ökad stabilitet och sänkt risknivå samt goda förutsättningar för en fortsatt tillväxt. HQ Private Bankings löpande kostnader exklusive vinstdelning täcks nu till 155 procent av återkommande intäkter, samtidigt som koncernens löpande kostnader exklusive vinstdelning, till 104 procent täcks av återkommande intäkter.

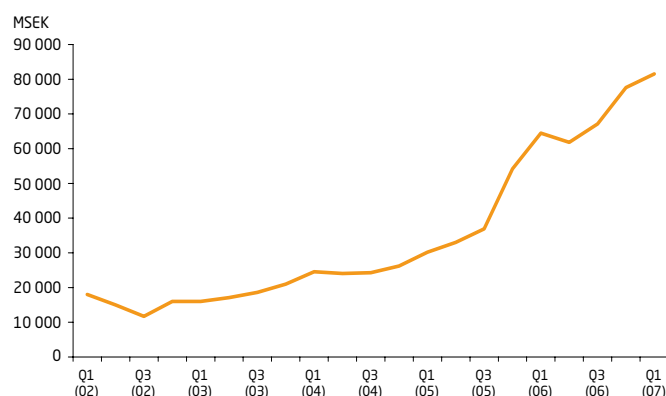
HQ har nu haft ett kontinuerligt nettoinflöde varje månad sedan juli 1999, det vill säga 99 månader i rad. Ett välpositionerat erbjudande, fantastiska medarbetare och nya förutsättningar i vår omvärld – bland annat slopad förmögenhetsskatt – möjliggör fortsatt tillväxt.

Med en växande volym förvaltad kapital, en affärsmodell med bevisad skalbarhet och fortsatt hög kostnadsmedvetenhet finns potential för att fortsätta leverera mervärde till kunder och aktieägare.

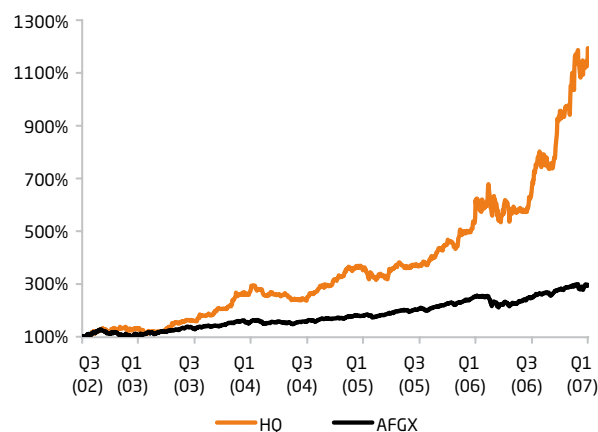
INTÄKTER OCH RESULTAT



UTVECKLING FÖRVALTAD VOLYM



KURSUTVECKLING MOT AFGX



KONCERNEN - RAPPORTPERIODEN 1 JANUARI - 31 MARS 2007

EN SKALBAR AFFÄR GER FORTSATT STARK RESULTATTILLVÄXT

HQ redovisar för första kvartalet 2007 ett rörelseresultat på 124 (82) MSEK, och ett resultat efter skatt på 89 (58) MSEK, motsvarande 3,2 (2,1) SEK per aktie efter utspädning. Avskrivningar på immateriella anläggningstillgångar hänförliga till fusionen med HQ Fonder har belastat resultatet med 3 (3) MSEK. Under perioden har HQ återköpt ett tidigare emitterat förlagslån från marknaden till överkurs, vilket påverkat rörelsens intäkter negativt med 4,3 MSEK.

Resultatutvecklingen har varit fortsatt stark både inom Private Banking och Investment Banking. Skalbarheten i affären visar sig allt tydligare. Intäkterna ökade med 27 procent medan rörelseresultatet ökade med 51 procent. Vid ingående av 2006 förvaltade HQ 54 Mdr SEK att jämföra med 78 Mdr SEK vid ingången av 2007. Volymtillväxten har bidragit till en kraftig ökning av återkommande intäkter i form av förvaltningsarvoden och räntenetto från depå kunder. Återkommande intäkter ökar snabbare än fasta kostnader vilket ger en stabil grund för en fortsatt lönsam expansion.

Sammantaget ökade rörelsemarginalen till 45 (38) procent, vilket väsentligt överstiger HQ:s finansiella mål om i genomsnitt lägst 25 procent rörelsemarginal över en konjunkturcykel.

FORTSATT ÖKNING AV ANDELEN ÅTERKOMMANDE INTÄKTER

Totalt uppgick rörelsens intäkter till 279 (219) MSEK, en ökning med 27 procent. Provisionsnettot ökade med 22 procent till 182 (149) MSEK. Av provisionsintäkterna utgjordes 229 (195) MSEK av sekundära provisioner, en ökning med 17 procent. Ökningen förklaras med inflöde av förvaltningsarvoden. I provisionsintäkterna ingår även intäkter från finansiell rådgivning och så kallad underwriting med 18 (23) MSEK, en minskning med 22 procent. Egenhandel, bestående av nettoresultat av finansiella transaktioner och utdelningar, ökade med 59 procent till 97 (61) MSEK varav Trading stod för 74 (43) MSEK.

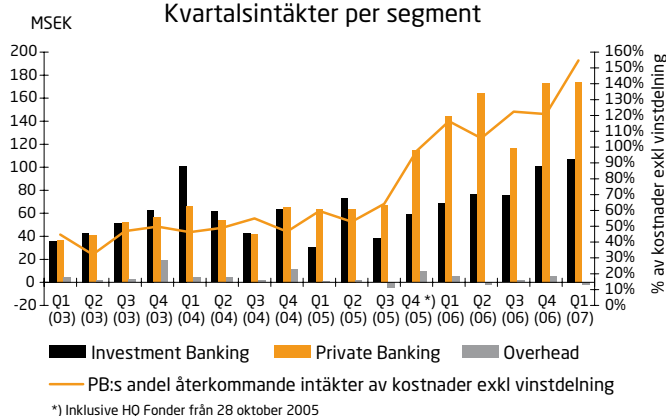
I takt med ökat nettoinflöde av nya kundvolymerna har andelen återkommande intäkter ökat. Med återkommande intäkter avses förvaltningsarvoden och räntenetto från allmänheten med avdrag för provisionskostnader. De återkommande intäkterna inom Private Banking ökade med 58 procent till 98 (62) MSEK, vilket innebär att 155 (116) procent av Private Bankings löpande kostnader exklusive vinstdelning täcktes av återkommande intäkter. Sett till hela koncernen täcktes löpande kostnader exklusive vinstdelning till 104 (73) procent av återkommande intäkter.

KOSTNADER INOM KOSTNADSMÅL

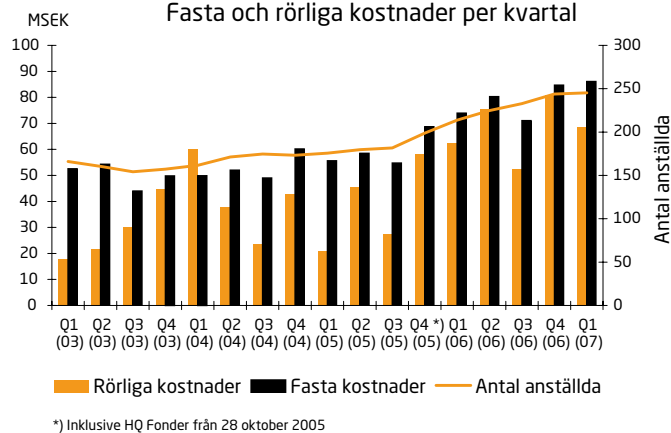
Rörelsens kostnader för perioden uppgick totalt till 155 (137) MSEK, en ökning mot föregående år med 13 procent. Ökningen förklaras huvudsakligen av högre kostnader för vinstandelsavsättningar till följd av den positiva resultatutvecklingen. Vinstandelsavsättningen ökade härav med 9 MSEK till 58 (49) MSEK. Vinstandelssystemet är direkt kopplat till resultatet och det utgår inte någon vinstandel om resultatet är negativt för den aktuella avdelningen. Därutöver ökade personalkostnaderna med 11 MSEK till 61 (50) till följd av nyrekryteringar för utökad kompetens. Övriga kostnader minskade med 5 procent till 36 (38) MSEK.

God kostnadskontroll är ledord i utvecklingen av HQ. Affärsmodellen är skalbar och det bedöms inte behövas några väsentliga investeringar i organisation eller system för att möta ökad efterfrågan under året. HQ:s kostnads mål för 2007 är att kostnaderna skall ligga i nivå med utfallet för 2006, det vill säga omkring 380 MSEK exklusive vinstdelning. Utfallet för första kvartalet ligger i nivå med kostnads målet.

Kvartalsintäkter per segment



Fasta och rörliga kostnader per kvartal



LIKVIDA MEDEL, KAPITALTÄCKNING, RÄNTENETTO OCH PERSONAL

Koncernens likvida medel uppgick till 1 423 (1 477 per den 31 december 2006) MSEK. Eget kapital uppgick till 977 (1 047 per den 31 december 2006) MSEK, motsvarande 36 (39 per den 31 december 2006) SEK per aktie. Minskningen förklaras av att fastställd utdelning om 6 SEK per aktie avskiljts från eget kapital. Kapitaltäckningsgraden för koncernen uppgick till 21 (29 per den 31 december 2006) procent, motsvarande en kapitaltäckningskvot på 2,64. Minskningen förklaras nästan uteslutande av effekten av nya kapitaltäckningsregler (Basel II). Nuvarande nivå på kapitaltäckningsgrad överstiger dels legala krav om en minsta kapitaltäckningsgrad om 8 procent och dels HQ:s finansiella mål om lägst 15 procents kapitaltäckningsgrad.

Den genomsnittliga in- och utlåningen från respektive till allmänheten har ökat jämfört med föregående år. Räntenettet hänförligt till HQ:s depå kunder har härav ökat med 42 procent till 17 (12) MSEK.

Antalet anställda i koncernen uppgick till 245, jämfört med 244 vid ingången av året. Genomsnittligt antal anställda under perioden uppgick till 244 (209).

FÖRVALTAT KAPITAL

Sedan årsskiftet har totalt förvaltad kapital ökat med 4 Mdr SEK till 82 Mdr SEK, en ökning med 20 procent i årstakt, vilket sammanfaller med HQ:s finansiella mål.

Nettoinflödet av förvaltad kapital uppgick under perioden till 2,1 Mdr SEK, vilket ger en organisk tillväxt på 13 procent i årstakt inom Private Banking.

Under första kvartalet förvaltare HQ i genomsnitt 79 (59) Mdr SEK, vilket ger en tillväxttakt om 34 procent. Detta återspeglas direkt i de återkommande intäkterna inom Private Banking som ökade med 58 procent till 98 (62) MSEK. Stabiliteten i HQ:s löpande intjäning ökar successivt i takt med ett större förvaltad kapital.

FINANSIELLA MÅL

Styrelsen fastställde 2005 följande finansiella mål:

- Kapitaltäckningsgraden skall vara lägst 15 %, utfall 21 %.
- Tillväxten i förvaltd volym skall vara i snitt 20 % per år, utfall 20 % i årstakt.
- Rörelsemarginalen skall vara i snitt lägst 25 % över en konjunkturcykel, utfall 45 %.

ÖVRIGA BOLAGSHÄNDELSER

Den 15 januari inleddes ett andra konvertibelprogram riktat till anställda inom HQ. Totalt emitterades 400 000 konvertibler (800 000 efter split) till ett värde om 94 MSEK. Konvertiblerna löper med garanterad ränta om 6 procent och en löptid från 15 januari 2007 till 31 januari 2011.

Den 30 mars 2007 hölls årsstämma som bland annat fastställde styrelsens förslag om utdelning om 12 SEK per aktie (6 SEK per aktie efter split). Utbetalning har skett via VPC 11 april 2007. Årsstämman beslutade vidare att bolagets aktier skulle delas (aktiesplit) så att varje aktie delas upp i två aktier med verkställighetsdag vid VPC 12 april 2007. Sista dag för handel med aktie innan split var 5 april 2007. I enlighet med IAS 33 har samtliga nyckeltal räknats om med hänsyn taget till beslutad split. Årsstämman beslutade även, i enlighet med styrelsens förslag, om ett tredje personalkonvertibelprogram innefattande emission av högst 800 000 konvertibler (efter split). Konvertiblerna skall löpa från och med den 1 juni 2007 till och med den 30 juni 2011, med en garanterad ränta om 6 procent.

UTSIKTER

Det finns en tydlig prispress på enkla tjänster, som bedöms leda till en fortsatt struktumvandling i finansbranschen. Courtaget är på väg mot noll, åtminstone inom privatkundssegmentet. Samtidigt ökar konkurrensen, inte minst inom Private Banking då flera aktörer har stora expansionsplaner. För att även framöver vara lönsam måste man antingen vara billigast eller störst alternativt leverera betydande mervärden. HQ har på ett medvetet och strategiskt sätt valt att leverera mervärde.

Stockholmsbörsen har i dagarna passerat "all time high", vilket kan vara en anledning till eftertanke – börser går inte alltid upp. HQ står dock bättre rustat än någonsin att möta en eventuell nedgång. Tillväxten i det förvaldade kapitalet bidrar till en ökad stabilitet och lägre risk. HQ:s löpande kostnader, exklusive vinstdelning, täcks idag till 104 procent av återkommande intäkter.

Givet att HQ fortsätter att prestera minst i nivå med de finansiella målen kommer den förvaldade volymen att överstiga 100 Mdr SEK redan under 2008, samtidigt har lönsamheten varit tilltagande under de senaste åren. Ambitionen är att den organiska tillväxten även fortsatt skall ligga i nivå med 2006, det vill säga omkring 15 procent, och med fortsatt hög kostnadsmedvetenhet innebär det att resultatet kommer att öka.

Sammantaget har HQ ett starkt erbjudande, vilket inte minst ökningen av det förvaldade kapitalet påvisar. Därmed finns potential för en fortsatt god tillväxt och intjäning, samtidigt som affärsmodellen bidrar till ökad stabilitet.

Stockholm 20 april 2007

Patrik Enblad, verkställande direktör, Telefon 08-696 17 00

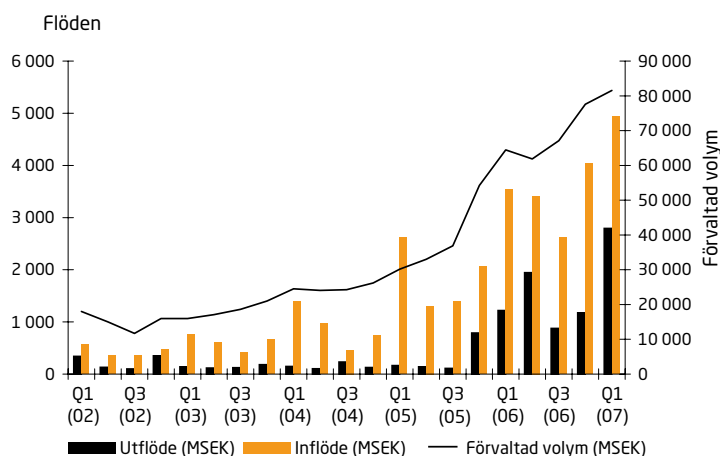
KOMMANDE RAPPORTTILLFÄLLEN

Delårsrapport andra kvartalet 2007

19 juli 2007

Delårsrapport tredje kvartalet 2007

18 oktober 2007



KONCERNENS RESULTATRÄKNINGAR (MSEK)		2007 jan-mar	2006 jan-mar				
Provisionsintäkter	not 1	248	218				
Provisionskostnader		-66	-69				
Ränteintäkter		22	18				
Räntekostnader		-23	-9				
Erhållna utdelningar		12	12				
Nettoresultat av finansiella transaktioner		85	49				
Övriga rörelseintäkter		1	0				
Summa rörelsens intäkter		279	219				
Personalkostnader		-119	-99				
Allmänna administrationskostnader		-24	-23				
Avskrivningar av materiella och immateriella anläggningstillgångar		-5	-4				
Övriga rörelsekostnader		-7	-11				
Kredit- och kundförluster		0	0				
Summa rörelsens kostnader		-155	-137				
Rörelseresultat		124	82				
Skatt på periodens resultat		-35	-24				
Periodens resultat		89	58				
Varav minoritetens andel av periodens resultat		0	-				
Vinst per aktie före utspädning, SEK		3,3	2,1				
Vinst per aktie efter utspädning, SEK		3,2	2,1				
Genomsnittligt antal aktier före utspädning		27 114 480	27 114 480				
Genomsnittligt antal aktier efter utspädning		28 602 037	27 114 480				
Utestående antal aktier före utspädning		27 114 480	27 114 480				
Utestående antal aktier efter utspädning		28 727 880	27 114 480				
KONCERNENS BALANSRÄKNINGAR (MSEK)		31 mar 2007	31 dec 2006				
Utlåning till kreditinstitut		1 423	1 477				
Utlåning till allmänheten		1 037	1 157				
Aktier och andelar		4 255	2 906				
Immateriella anläggningstillgångar	not 2	583	587				
Övriga tillgångar	not 3	1 548	1 554				
Summa tillgångar		8 846	7 681				
Skulder till kreditinstitut		1 614	134				
In- och upplåning från allmänheten		3 212	2 493				
Övriga skulder	not 3	3 043	4 007				
Eget kapital hänförligt till HQ:s aktieägare		976	1 046				
Minoritetens andel av eget kapital		1	1				
Eget kapital		977	1 047				
Summa skulder och eget kapital		8 846	7 681				
KONCERNENS FÖRÄNDRING EGET KAPITAL (MSEK)		31 mar 2007	31 mar 2006	31 dec 2006			
Eget kapital enligt fastställd balansräkning - periodens början		1 046	875	875			
Utdelning		-163	-81	-81			
Egetkapitalandel konvertibellån		4	-	2			
Periodens resultat		89	58	250			
Eget kapital hänförligt till HQ:s aktieägare		976	852	1 046			
Minoritetens andel av eget kapital		1	-	1			
Totalt eget kapital - periodens slut		977	852	1 047			
KONCERNENS UTVECKLING PER KVARTAL (MSEK)		2007 jan-mar	2006 okt-dec	2006 jul-sep	2006 apr-jun	2006 jan-mar	
Provisionsnetto		182	185	132	192	149	
Räntenetto		-1	13	10	5	9	
Finansiella transaktioner inkl utdelning, netto		97	79	51	41	61	
Övriga rörelseintäkter		1	2	0	1	0	
Rörelsens intäkter		279	279	193	239	219	
Rörelsens kostnader		-155	-165	-123	-156	-137	
Rörelseresultat		124	114	70	83	82	
NYCKELTAL		2007 jan-mar	2006 jan-mar	2006-2007 apr-mar	2006	2005	2004
Rörelsens intäkter, MSEK		279	219	990	931	518	519
Rörelsens kostnader, MSEK		-155	-137	-599	-581	-390	-377
Rörelseresultat, MSEK		124	82	391	350	128	142
Vinst per aktie före utspädning, SEK		3,3	2,1	10,3	9,2	4,9	5,3
Eget kapital per aktie, SEK		36	31	36	39	33	21
Rörelsemarginal i %		45%	38%	40%	38%	25%	28%
Avkastning på eget kapital i % *		31%	25%	31%	25%	15%	27%
Kapitaltäckningsgrad i %		21%	35%	21%	29%	42%	32%

* Räntabilitetstal beräknas på rullande tolv månadersperioder

INFORMATION PER RÖRELSEGREN (MSEK)

	HQ Private Banking		HQ Investment Banking		Övrigt/Elimineringar		Summa	
	2007 jan-mar	2006 jan-mar	2007 jan-mar	2006 jan-mar	2007 jan-mar	2006 jan-mar	2007 jan-mar	2006 jan-mar
Rörelsens intäkter	174	144	107	69	-2	6	279	219
Rörelsens kostnader	-84	-81	-57	-43	-14	-13	-155	-137
Rörelsens resultat per rörelsegren	90	63	50	26	-16	-7	124	82
Skatt	-	-	-	-	-35	-24	-35	-24
Periodens resultat	90	63	50	26	-51	-31	89	58

KONCERNENS KASSAFLÖDESANALYSER (MSEK)

	2007 jan - mar	2006 jan - mar
Kassaflöde från den löpande verksamheten	8	68
Kassaflöde från den löpande verksamhetens tillgångar och skulder	-64	741
Kassaflöde från den löpande verksamheten	-56	809
Kassaflöde från investeringsverksamheten	-1	-1
Kassaflöde från finansieringsverksamheten	3	0
Periodens kassaflöde	-54	808
Likvida medel vid periodens början	1 477	374
Likvida medel vid periodens slut	1 423	1 182

REDOVISNINGSPRINCIPER

HQs delårsrapport är utformad i enlighet med de av EU antagna IFRS-standarderna samt de av EU antagna tolkningarna av gällande standarder, IFRIC. Den här rapporten har utformats i enlighet med IAS 34, Delårsrapportering och Finansinspektionens föreskrifter och allmänna råd om årsredovisning i kreditinstitut och värdepappersbolag (FFFS 2006:16) samt RR 31 Delårsrapportering för koncerner. Redovisningsprinciper och beräkningsmetoder är oförändrade från de som tillämpats i årsredovisningen för 2006.

NOTER (ALLA BELOPP I MSEK)**Not 1 – Provisionsintäkter**

I Provisionsintäkter ingår courtage med 104 (109) för tre månadersperioden.

Not 2 – Immateriella anläggningstillgångar

I samband med fusionen med HQ Fonder har immateriella tillgångar som uppfyller kraven enligt IFRS 3 och IAS 38 identifierats i form av kundrelationer, distributionsavtal och varumärke. Kundrelationer har bedömts ha en ekonomisk livslängd om 20 år och skrivs därför av över denna period. I samband med fusionen uppstod goodwill om 227.

Not 3 – Övriga tillgångar/Övriga skulder

I posten Övriga tillgångar ingår aktierelaterade derivatinstrument med positiva värden till 769 (verkligt värde), samt valutarelaterade derivatinstrument med positiva värden till 31 (verkligt värde). I posten Övriga skulder ingår aktierelaterade derivatinstrument med negativa värden till 1 476 (verkligt värde), samt valutarelaterade derivatinstrument med negativa värden till 8 (verkligt värde).

DEFINITIONER**Resultat per aktie efter skatt**

Periodens resultat i förhållande till genomsnittligt antal aktier under perioden, före respektive efter utspädning. Utspädningseffekten är hänförlig till de två utestående konvertibelprogrammen som lanserades under 2006, varav det andra med löptid från januari 2007.

Bolagets aktie har delats upp i två aktier (aktiesplit 2:1) med verkställighetsdag vid VPC 12 april 2007. I enlighet med IAS 33 har samtliga nyckeltal räknats om med hänsyn taget till beslutad split.

Eget kapital per aktie

Eget kapital i förhållande till antal utestående aktier på balansdagen med hänsyn taget till aktiesplit (2:1).

Rörelsemarginal

Rörelseresultat i förhållande till rörelsens intäkter.

Avkastning på eget kapital

Periodens resultat i förhållande till genomsnittligt eget kapital. Räntabilitetstal beräknas på rullande tolv månadersperioder.

Likvida medel

I Likvida medel ingår kassa och tillgodohavanden hos centralbanker samt utlåning till kreditinstitut.

Kapitaltäckningsgrad

Kapitalbasen i förhållande till riskvägt belopp för marknads- och kreditrisker.

HQ PRIVATE BANKING

HQ Private Banking är en ledande aktör inom private banking och kapitalförvaltning. Verksamheten bedrivs inom följande sju tjänsteområden uppdelade i fyra segment: Storsparartjänster (med tjänsteområdena Kapitalförvaltning, Finansiell planering, Entreprenörstjänst och HQ Pension), Emerging Markets, HQ Fonder och Extern Distribution av strukturerade produkter och fonder.

(MSEK)	2007 jan-mar	2006 jan-mar
Courtage och övriga provisionsintäkter	82	87
Förvaltningsarvoden	125	96
Transaktions- och provisionskostnader	-56	-60
Räntenetto	14	10
Nettoresultat av finansiella transaktioner, inkl utdelningar	8	11
Övriga rörelseintäkter	1	0
Summa rörelsens intäkter	174	144
Personalkostnader	-53	-51
Allmänna administrationskostnader	-12	-12
Avskrivningar av materiella och immateriella anläggningstillgångar	-1	-1
Övriga rörelsekostnader	-18	-17
Kredit- och kundförluster	0	0
Summa rörelsens kostnader	-84	-81
Rörelseresultat	90	63
Genomsnittligt antal anställda	117	91
Rörelsemarginal	52%	44%
Förvalt kapital vid periodens slut	67 690	52 974
Totala intäkter/genomsnittligt förvalt kapital	1,06%	1,18%

RESULTAT OCH STÄLLNING

Rörelseintäkterna för HQ Private Banking uppgick till 174 (144) MSEK, en ökning med 21 procent i förhållande till samma period föregående år. Ökningen förklaras främst av förvaltningsarvoden och räntenetto som ökade med 31 procent till 139 (106) MSEK. Courtage och övriga försäljningsprovisioner minskade med 6 procent till 82 (87) MSEK.

Förvalt kapital inom HQ Private Banking uppgick till 68 (53) Mdr SEK, vilket motsvarar en tillväxt på 28 procent. Nettoinflödet av förvalt kapital inom HQ Private Banking uppgick under perioden till 2,1 Mdr SEK, vilket ger en organisk tillväxt på 13 procent i årstakt.

I takt med inflöde av nya volymer har återkommande intäkter, i form av förvaltningsarvoden och räntenetto efter avdrag för provisionskostnader, ökat med 58 procent till 98 (62) MSEK, motsvarande 56 (43) procent av Private Bankings totala intäkter. Samtidigt innebär det att 155 (116) procent av Private Bankings löpande kostnader exklusive vinstdelning täcktes av återkommande intäkter.

Affärsområdet redovisade ett rörelseresultat på 90 (63) MSEK.

HQ INVESTMENT BANKING

HQ Investment Bankings verksamhet är uppbyggd av fyra tjänsteområden: Corporate Finance, Equities, Trading och Alternativa investeringar. Här bedrivs verksamhet inom analys, handel med aktier och derivat för egen och för kunders räkning samt kapitalmarknadstransaktioner och rådgivning vid förvärv och fusioner. Verksamheten fokuserar på att ge råd och idéer som ger kunderna mervärde.

(MSEK)	2007 jan-mar	2006 jan-mar
Courtage	34	28
Intäkter från finansiell rådgivning och underwriting	5	7
Räntenetto	-1	-1
Nettoresultat av finansiella transaktioner, inkl utdelningar	77	43
Transaktionskostnader	-10	-9
Övriga rörelseintäkter	2	1
Summa rörelsens intäkter	107	69
Personalkostnader	-47	-32
Allmänna administrationskostnader	-6	-6
Avskrivningar av materiella och immateriella anläggningstillgångar	0	0
Övriga rörelsekostnader	-4	-5
Kredit- och kundförluster	0	0
Summa rörelsens kostnader	-57	-43
Rörelseresultat	50	26
Genomsnittligt antal anställda	48	47
Rörelsemarginal	47%	37%
Förvalt kapital vid periodens slut	13 844	11 504

RESULTAT OCH STÄLLNING

Rörelseintäkterna för HQ Investment Banking uppgick till 107 (69) MSEK, en ökning med 55 procent i förhållande till samma period föregående år. Ökningen är främst hänförlig till Trading som ökade intäkterna med 72 procent till 74 (43) MSEK. Inom Tradingen ligger fokus på riskarbitrage och traditionell market making, vilket är förknippat med relativt låg risk. Därtill har förutsättningarna för att bedriva egenhandel varit gynnsamma under perioden. Tradingen redovisade ett rörelseresultat på 35 (16) MSEK.

Tjänsteområdet Equities fortsätter att utvecklas positivt och uppvisade ett förbättrat resultat. Rörelseresultatet inom Equities förbättrades med 50 procent till 15 (10) MSEK. Strategin att fokusera på casesdriven analys visar sig fortsatt framgångsrik och bekräftas inte bara av ett förbättrat resultat, utan även av kvaliteten i intäkterna.

Inom Corporate Finance har kvartalet präglats av en hög aktivitetsnivå. På grund av långa ledtider i pågående projekt kommer detta att märkas i resultatet först under andra och fjärde kvartalet.

Affärsområdet redovisade ett rörelseresultat på 50 (26) MSEK.

GRANSKNINGSRAPPORT

Denna rapport har ej varit föremål för granskning av bolagets revisorer.



HQ AB (publ)

103 71 Stockholm. Besöksadress Norrlandsgatan 15 ingång D. Org. nr. SE556573-5650

Tel 08 696 1700. Fax 08 696 1701

www.hq.se