

Sisältö

- 1** Hallituksen toimintakertomus
- 6** Konsernituloslaskelma
- 7** Konsernitase
- 8** Konsernin rahavirtalaskelma
- 9** Laskelma konsernin oman pääoman muutoksesta
- 10** Konsernitilinpäätöksen liitetiedot
- 32** Emoyhtiön tuloslaskelma
- 32** Emoyhtiön tase
- 33** Emoyhtiön rahavirtalaskelma
- 34** Emoyhtiön tilinpäätöksen liitetiedot
- 38** Tilintarkastuskertomus
- 39** Tilinpäätöksen ja toimintakertomuksen allekirjoitukset
- 40** Osakkeet ja osakkeenomistajat
- 42** Konsernin tunnusluvut
- 43** Tunnuslukujen laskentaperiaatteet
- 44** Pörssitiedotteet vuonna 2008

Nurminen Logistics Oyj oli 31.12.2007 asti nimeltään Kasola Oyj. Yhtiö myi vanhat liike-toimintonsa ("Kasola-liiketoiminnot") 23.11.2007 toteutetuilla kaupoilla. Vastaavasti yhtiö vastaanotti 1.1.2008 vanhan John Nurminen Oy:n kokonaisjakautumisen seurauksena nykyiset liiketoimintonsa ("Nurminen Logistics -liiketoiminnot"). Yllä kuvatut järjestelyt on tarkemmin kuvattu aiemmissa pörssitiedotteissa ja Kasola Oyj:n 7.12.2007 julkaisemassa perusesitteessä ja sen arvopaperiliitteessä.

Kaikki tässä tilinpäätöksessä esitetyt vertailuluvut ovat niin sanotun vanhan John Nurminen Oy:n toiminnoista eriytettyjä Nurminen Logistics -liiketoimintojen taloudellisia tietoja vuodelta 2007. Siltä osin kun vertailutietoja ei ole eriytetyistä taloudellisista tiedoista saatavissa, niitä ei esitetä. Osakkeen kurssikehitystä kuvaavat vertailutiedot ovat Kasola Oyj:n lukuja.

Hallituksen toimintakertomus

Markkinaosuus vahvistui

Nurminen Logistics vahvisti menneen vuoden aikana markkinaosuuttaan. Yhtiön markkinaosuus rautatieviennissä Venäjälle ja muihin IVY-maihin on merkittävä. Myös erikois- ja raskaskuljetuksissa yhtiö säilytti vahvan asemansa markkinoilla. Yhtiö saavutti liikevaihdolle ja tulokselle asetetut kasvutavoitteet.

Nurminen Cargo -liiketoimintayksikön markkinatilanne oli vuoden aikana pääosin myönteinen. Vuoden ensimmäinen puolikas sujui kokonaisuutena katsoen odotusten mukaisesti ja vielä vuoden kolmannella neljänneksellä kysyntätilanne oli erinomainen. Viimeisellä neljänneksellä maailmantalouden kriisi sen sijaan vaikutti selvästi kysyntään. Loka-joulukuun volyymit jäivät odotettua alhaisemmiksi yritysten pyrkiessä laskemaan varastotasojaan, ja vuodenvaihteeseen normaalistikin ajoittuva volyymilasku oli poikkeuksellisen voimakas.

Raakapuumarkkinoiden muutoksista johtuen Nurminen Logistics ajoi puutoimintaansa strategiansa mukaisesti alas ja toiminta Venäjän-raakapuuterminaaleissa loppui tilikauden aikana. Merkittävä osa yhtiön puuvaunuista on modifioitu tai ollaan modifioimassa konttialustoiksi.

Nurminen Heavy -liiketoimintayksikön volyymi vaihtelee konepajateollisuuden toimitusten rytmien mukaan. Kysyntätilanteen heikkeneminen aiheutti pudotuksen Nurminen Heavyn volyymeissa viimeisen vuosineljänneksen aikana.

Talouden epävarmuus on poikkeuksellisen korkealla tasolla, eikä meneillään olevan talouskriisin syvyyttä ja pituutta pystytä ennustamaan. Talouden ja ulkomaankaupan volyymien pieneminen vaikuttaa myös Nurminen Logisticsin näkyymiin.

Venäjän talouteen ennustetaan nollakasvua tai pientä supistumista vuonna 2009, mutta ennusteet ovat herkkiä öljyn hinnan kehitykselle. Venäjän hallituksen oma ennuste talouskasvulle on -2,2 %. Venäjän tuonti on kasvanut erittäin voimakkaasti viime vuosina. Tämä kasvu taittuu ja voi jopa kääntyä laskuksi. Toisaalta rullan arvon heikentyminen parantaa Venäjän vientiteollisuuden kilpailukykyä, mikä luo uusia mahdollisuuksia Nurminen Logisticsin kaltaiselle logistiikan palveluntarjoajalle.

Liikevaihto ja tulos kasvoivat katsauskaudella tavoitteiden mukaisesti huolimatta markkinatilanteen heikentymisestä loppuvuonna

Tilikauden 2008 liikevaihto oli 89,4 miljoonaa euroa (2007: 81,7 miljoonaa), jossa oli kasvua vuoden 2007 vastaavaan aikaan verrattuna 9,4 %. Raportoitu liikevoitto oli 5 542 (4 527) tuhatta euroa. Se kasvoi näin ollen 22,4 %. Liikevoitto sisältää kertaluon-

teisia tuottoja 403 (0) tuhatta euroa ja kertaluonteisia kuluja 81 (0) tuhatta euroa. Näin ollen vertailukelpoinen liikevoitto oli 5 220 tuhatta euroa, jossa on kasvua vuoteen 2007 verrattuna 15,3 %. Lisää tunnuslukuja taloudellisesta asemasta ja tuloksesta löytyy tilinpäätöksen sivulta 42.

Jatkuvien liiketoimintojen osalta tilikauden liikevaihto oli 81,8 miljoonaa euroa (2007: 75,0 miljoonaa), jossa oli kasvua vuoteen 2007 verrattuna 9,1 %. Jatkuvien liiketoimintojen liikevoitto oli 4 638 (3 746) tuhatta euroa. Se kasvoi näin ollen 23,8 %. Liikevoitto sisältää kertaluonteisia tuottoja 403 (0) tuhatta euroa ja kertaluonteisia kuluja 81 (0) tuhatta euroa. Näin ollen vertailukelpoinen liikevoitto oli 4 316 tuhatta euroa, jossa on kasvua vuoteen 2007 verrattuna 15,2 %.

Kertaluonteiset myyntivoitot syntyivät neljännellä neljänneksellä (217 tuhatta euroa), kun yhtiö myi Nurminen Care -liiketoimintonsa sekä ensimmäisellä neljänneksellä (186 tuhatta euroa), kun muut osakkaat lunastivat Nurminen Logisticsin osuuden Turku Stevedoring Oy:stä. Kertaluonteiset kulut aiheutuivat yhtiön Moskovan-lentorahtitoiminnan lopettamiskustannuksista vuoden ensimmäisellä neljänneksellä. Toiminnan lopettamisesta on tiedotettu 28.12.2007 Kasola Oy:n julkaisemassa pörsstitiedotteessa. Sekä viimeksi mainittua kertaluonteista erää sisältyvät jatkuviin liiketoimintoihin.

Nurminen Cargo -segmentin liikevaihto tilikaudella oli 71,2 (65,6) miljoonaa euroa. Kolmannen neljänneksen vahva kysyntätilanne jatkui marraskuun alkupuolelle asti. Tämän jälkeen maailmantalouden ja Venäjän ulkomaankaupan hiljeneminen heikensi Nurminen Cargon volyymejä merkittävästi. Kokonaisuutena liikevaihto katsauskaudella kehittyi odotusten mukaisesti. Liikevoitto kehittyi odotetusti ja oli 4 263 (2 819) tuhatta euroa.

Nurminen Heavy -segmentin liikevaihto kasvoi tilikaudella olleen 10,7 (9,5) miljoonaa euroa. Vahvan toisen ja kolmannen neljänneksen jälkeen liikevaihdon kasvuvauhti hidastui odotetusti neljännellä neljänneksellä. Liikevoitto oli 1 139 (927) tuhatta euroa. Sekä liikevaihto että liikevoitto kehittyivät katsauskaudella odotusten mukaisesti.

Nurminen Care -segmentti myytiin 27.10.2008 toteutuneella kaupalla ja se sisältyy konsernin taloudellisiin tietoihin 31.10.2008 asti. Liikevaihto oli katsauskaudella 7,6 (6,7; vertailutieto 12 kk) miljoonaa euroa. Liikevaihto kasvoi vuonna 2007 ja 2008 toteutettujen yrityskauppojen ja kilpailutusvoittojen seurauksena. Kasvu oli hieman odotuksia heikompaa johtuen odotuksia matalammista tilausmääristä tietyillä toiminta-alueilla. Nurminen Care -segmentin liikevoitto oli 140 (781) tuhatta euroa.

Hallituksen toimintakertomus

Liikevoitto oli odotuksia heikompi johtuen tavanomaista merkittävästi suuremmista kaluston korjauskuluista ja uusien paikkakuntien käynnistysvaiheen kuluista.

Rahoitus- ja taserakenne

Yhtiön rahoitusasema on pysynyt vakaana 1.1.2008 toteutuneen transaktion jälkeen.

Liiketoiminnan rahavirta oli -752 tuhatta euroa. Liiketoiminnan rahavirtaa heikensi vaunuinvestointeihin liittyvä Venäjän arvonlisäverosaamisten kasvu 2,7 miljoonalla eurolla. Investointien rahavirta oli 2 162 tuhatta euroa. Investointien positiivinen rahavirta johtuu käänteisestä hankinnasta. Rahoituksen rahavirta oli -169 tuhatta euroa. Katsauskauden lopussa yhtiön likvidit rahavarat olivat 4 204 tuhatta euroa. Maksuvalmius oli koko tilikauden hyvä.

Konsernin korollinen vieras pääoma oli 33,9 miljoonaa euroa ja konsernin korollinen nettovelka oli vastaavasti 29,7 miljoonaa euroa. Korollisesta velasta 11,3 miljoonaa euroa oli ruplamääräistä. Nurminen Care -liiketoimintayksikön myynti vähensi konsernin nettovelkaa 8,0 miljoonaa euroa.

Taseen loppusumma oli 79,0 miljoonaa euroa ja omavaraisuusaste 44,2 %. Lisää tunnuslukuja on esitetty osana tilinpäätöstä sivulla 42.

Lähipiirilainat

Yhtiö ei ole antanut lähipiirilainoja. Yhtiöllä on Vanhan John Nurminen Oy:n kokonaisjakautumisessa syntynyt velka Uudelle John Nurminen Oy:lle. Lainan suuruus on 10 170 469,61 euroa. Laina on viisivuotinen ja erääntyy 31.12.2012. Lainalle maksetaan korkoa, joka on 12 kk euribor + 1,00 % marginaali ja sitä lyhennetään kvartaaleittain tasalyhenteisesti 31.3.2009 alkaen.

Investointeja terminaaleihin ja junanvaunuihin

Konsernin bruttoinvestoinnit käyttöomaisuuteen olivat tilikauden aikana 11,1 (20,6) miljoonaa euroa eli 12,4 % liikevaihdosta. Poistot olivat 4,9 (4,4) miljoonaa euroa eli 5,5 % liikevaihdosta. Investoinnit kohdistuivat pääosin terminaaleihin ja junanvaunuihin.

Nurminen Care -liiketoimintayksikkö myytiin

Nurminen Logistics Oyj allekirjoitti 10.10.2008 yhdessä vähemmistöomistajien kanssa sopimuksen Nurminen Care -liiketoimintayksikön myymisestä Sentic Partnersin hallinnoimalle rahastolle. Yhtiö luopui sairaankuljetukseen liittyvistä palveluistaan keskittyäkseen strategiansa mukaisesti logistiikkaan ja siihen läheisesti liittyviin liiketoimintoihin. Kauppa toteutui 27.10.2008. Kaupasta tiedotettiin pörssitiedotteella 10.10.2008.

Konsernirakenne

Konserniin kuuluvat emoyhtiö Nurminen Logistics Oyj sekä sen suoraan tai välillisesti omistamat tytär- ja osakkuusyhtiöt (omistusosuus suluissa) RW Logistics Oy (100 %), JN Ferrovial Oy (100 %), Nurminen Heavy Oü (100 %), OOO John Nurminen, Pietari (100 %), OOO John Nurminen, Moskova (100 %), Nurminen Maritime Latvia SIA (51 %), Pelkolan Terminaali Oy (20 %), ZAO Irt-rans (100 %), OOO Huolintakeskus (88 %), OOO John Nurminen Terminal (100 %), ZAO Terminal Rubezh (100 %), UAB Nurminen Maritime (51 %), Nurminen Maritime Eesti AS (51 %), CMA CGM Latvia SIA (23 %), CMA CGM Estonia Oü (23 %), Team Lines Latvia SIA (23 %) sekä Team Lines Estonia Oü (20,3 %).

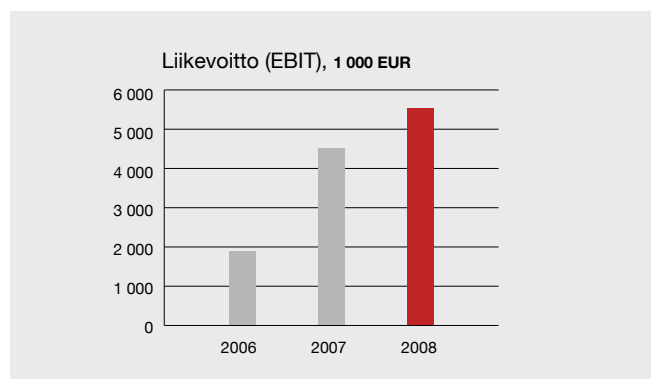
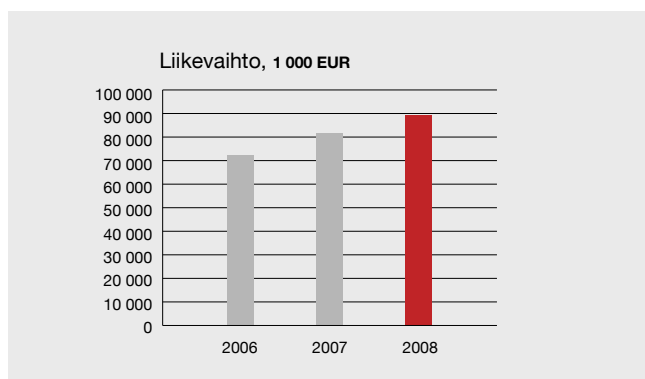
Tutkimus ja tuotekehitys

Nurminen Logistics tarjoaa logistiikkapalveluja ja pyrkii jatkuvasti kehittämään niitä sekä yksin että yhteistyössä yhteistyökumppaneidensa kanssa. Toiminnan luonteen vuoksi yhtiöllä ei ollut tuloslaskelmassaan varsinaisia tutkimus- ja kehitysmenoja vuonna 2008.

Henkilöstö

Konsernin oman henkilöstön määrä oli tilikauden lopussa 352, kun se 31.12.2007 oli 578. Ulkomailla työskenteli 57 henkilöä. Henkilöstömäärän pudotus johtuu pääosin Nurminen Care -liiketoimintayksikön myynnistä. Nurminen Cargon henkilöstömäärä oli 292 ja Nurminen Heavyn 27. Johtoon ja hallintohenkilöstöön kuului 34 henkilöä.

Yhtiö myi Nurminen Care -liiketoimintayksikön lokakuussa 2008. Nurminen Care sisältyi konsernin taloudellisiin tietoihin lokakuun loppuun asti. Vuosien 2006 ja 2007 luvut ovat vanhan John Nurminen Oy:n tilinpäätöksestä eriytettyjä taloudellisia tietoja.



Henkilöstökulut olivat vuonna 2008 yhteensä 20,3 miljoonaa euroa (18,1 miljoonaa euroa vuonna 2007).

Henkilöstön keskimääräinen lukumäärä tilikaudella ja kahdella edeltäneellä tilikaudella löytyy tilinpäätöksen liitetiedoista sivulta 42 ja henkilöstön palkkojen ja palkkioiden kokonaissumma sivulta 18.

Osakepohjainen kannustinjärjestelmä

Nurminen Logistics Oyj:n hallitus päätti huhtikuussa 2008 uudesta konsernin avainhenkilöiden osakepohjaisesta kannustinjärjestelmästä. Järjestelmässä on kolme ansaintajaksota, jotka ovat kalenterivuodet 2008, 2009 ja 2010. Järjestelmän mahdollinen tuotto ansaintajaksolta 2008 perustuu konsernin liikevaihtoon ja operatiiviseen liikevoittoon.

Mahdollinen palkkio ansaintajaksolta 2008 maksetaan vuonna 2009 osittain yhtiön osakkeina ja osittain rahana. Rahana maksettava osuus kattaa palkkiosta aiheutuvat verot ja veronluonteiset maksut. Osakkeita ei saa luovuttaa kahden vuoden sitouttamisjakson kuluessa. Tämänkin jälkeen avainhenkilön on omistettava puolet järjestelmästä ansaitsemistaan osakkeista niin kauan kuin hänen työ- tai toimisuhteensa jatkuu. Mikäli avainhenkilön työ- tai toimisuhteeseen päättyy kahden vuoden sitouttamisjakson aikana, on hänen palautettava palkkiona maksetut osakkeet yhtiölle vastikkeetta.

Järjestelmän kohderyhmään kuuluu lähtökohtaisesti 10–15 henkilöä. Järjestelmästä maksettavat palkkiot kolmen vuoden jaksolla vastaavat yhteensä enintään noin 510 000 Nurminen Logistics Oyj:n osakkeen arvoa (sisältäen myös rahana maksettavan osuuden).

Muutokset yhtiön johtoryhmässä

Johtoryhmän jäsen Petteri Pelkosen työsuhde Nurminen Logistics Oyj:ssä päättyi 31.12.2008.

Osakkeet ja osakkeenomistajat

Nurminen Logistics Oyj:n osake on noteerattu nykyisellä nimellä NASDAQ OMX Helsinki Oy:n päälistalla 1.1.2008 alkaen.

Nurminen Logistics Oyj:n rekisteröity osakkeiden lukumäärä on 12 719 119 osaketta ja osakepääoma 4 214 521 euroa. Yhtiöllä on yksi osakesarja ja kaikilla osakkeilla on yhtenäiset ääni- ja osinko-oikeudet. Yhtiö oli 31.12.2007 asti nimeltään Kasola Oyj. Yhtiö listautui Helsingin pörssiin 1987.

Tilikaudelta 2007 jaettiin osinkona 0,12 euroa osaketta kohti eli 1 526 209,68 euroa.

Nurminen Logistics Oyj:n osakkeiden vaihto 1.1.–31.12.2008 oli 82 946 kappaletta, joka on 0,65 % osakkeiden kokonaismäärästä. Vaihdon arvo oli 392 292 euroa. Tilikauden alin kurssi oli 2,90 euroa osakkeelta ja ylin 5,70 euroa osakkeelta. Kauden päättökurssi oli 3,00 euroa osakkeelta ja koko osakekannan markkina-arvo oli kauden lopussa 38 157 357 euroa.

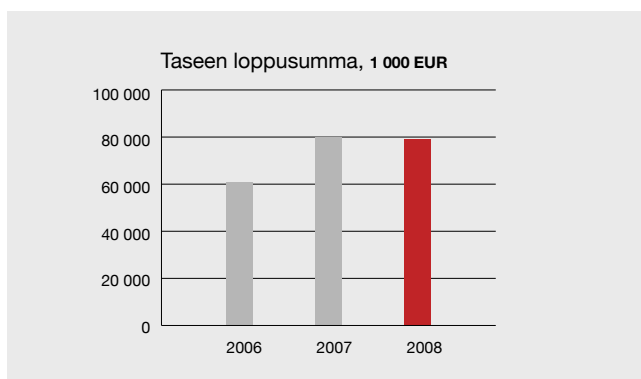
Osakkeenomistajia oli katsauskauden lopussa 324. Lisätietoja yhtiön osakkeenomistajista löytyy tilinpäätöksen liitetiedoista sivulla 41.

Yhtiöllä on hallussaan omia osakkeita 705 kpl, joka on 0,006 % äänistä.

Nurminen Logistics Oyj:llä on Liquidity Providing (LP) markkinatakausopimus Evli Pankki Oyj:n kanssa. Sopimuksen mukaan Evli Pankki Oyj antaa Nurminen Logistics Oyj:n osakkeelle ostojen ja myyntitarjouksen siten, että suurin sallittu osto- ja myyntitarjouksen välinen erotus on neljä prosenttia laskettuna ostotarjouksesta. Markkinatakaajan tarjoukset sisältävät osakemäärän, jonka arvo on vähintään 4 000 euroa. Evli Pankki Oyj sitoutuu antamaan Nurminen Logistics Oyj:n osakkeelle osto- ja myyntitarjouksia NASDAQ OMX Helsinki Oy:n kaupankäyntijärjestelmässä pörs-siilistalla jokaisena pörs-sipäivänä vähintään 85 prosenttia pörs-sin jatkuvan kaupankäynti I:n ajasta sekä Nurminen Logistics Oyj:n osakkeeseen kaupankäyntipäivän aikana sovellettavassa huuto-kauppamenettelyssä.

Hallituksen valtuutukset

Yhtiön ylimääräinen yhtiökokous 8.10.2007 valtuutti yhtiön hallituksen päättämään osakeannista ja erityisten oikeuksien antamisesta siten, että hallitus valtuutettiin 20 000 000 uuden osakkeen antamiseen. Valtuutus sisältää oikeuden poiketa osakkeenomistajien merkintäoikeudesta, mikäli siihen on painava taloudellinen syy. Valtuutusta voidaan käyttää muun muassa yritys- ja liiketoimintakauppojen tai muiden liiketoiminnan järjestelyjen ja investointien rahoittamiseen, omistusrakenteen laajentamiseen ja/tai henkilöstön kannustamiseen tai sitouttamiseen. Valtuutus on voimassa 18 kuukauden ajan ylimääräisen yhtiökokouksen valtuutusta koskevasta päätöksestä. Hallituksella on valtuutuksen nojalla oikeus päättää maksullisesta ja/tai maksuttomasta osakeannista käsittäen uusien osakkeiden antamisen ja yhtiön hallussa mahdollisesti olevien omien osakkeiden luovutuksen. Valtuutus päättää maksuttomasta osakeannista sisältää oikeuden päättää myös annista yhtiölle itselleen siten, että yhtiölle annettavien osakkeiden lukumäärä on enintään yksi kymmenesosa yhtiön kaikista osakkeista. Hallitus ei ole tehnyt päätöstä valtuutuksen käyttämiseksi.



Omistukseen ja äänivallan käyttöön liittyvät sopimukset ja järjestelyt

Yhtiöllä ei ole tiedossa yhtiön omistukseen ja äänivallan käyttöön liittyviä sopimuksia ja järjestelyjä lukuun ottamatta 28.12.2007 julkaistussa pörssitiedotteessa olevaa ilmoitusta, jonka mukaan yhtiön hallitukseen ja johtoryhmään kuuluvat henkilöt ovat sitoutuneet olemaan myymättä tai muutoin luovuttamatta tiedotteen päivämäärällä omistamiaan John Nurminen Oy:n osakkeita ja niiden perusteella John Nurminen Oy:n jakautumisessa jakautumisvastikkeena saamiaan yhtiön osakkeita ilman yhtiön hallituksen etukäteen antamaa kirjallista suostumusta. Luovutusrajoitus ei koske muulla tavoin saatuja yhtiön osakkeita. Hallitus voi antaa erityisestä syystä suostumuksensa osakkeiden luovuttamiseen. Luovutusrajoitus on voimassa toistaiseksi.

Liputukset

Nurminen Logistics Oyj on tilikauden aikana julkaissut kolme arvopaperimarkkinalain 2. luvun 9. pykälän edellyttämää ilmoitusta omistussuuden muutoksista. 2.1.2008, 7.1.2008 ja 11.1.2008 julkaistut pörssi-ilmoitukset ovat nähtävillä yhtiön verkkosivuilla osoitteessa www.nurminenlogistics.com.

Varsinaisen yhtiökokouksen päätökset

Nurminen Logistics Oyj:n varsinaisessa yhtiökokouksessa 11.4.2008 tehtiin seuraavat päätökset:

Tilinpäätöksen vahvistaminen ja vastuuvapauden myöntäminen
Yhtiökokous vahvisti yhtiön tilinpäätöksen ja konsernitilinpäätöksen tilikaudelta 1.1.–31.12.2007 sekä myönsi vastuuvapauden hallituksen jäsenille ja toimitusjohtajalle.

Yhtiöjärjestyksen muuttaminen

Yhtiökokous päätti hallituksen esityksen mukaisesti muuttaa yhtiön yhtiöjärjestyksen 4 §:ää siten, että yhtiön hallitukseen voidaan valita enintään kolme varajäsentä. Yhtiökokous päätti lisäksi muuttaa yhtiöjärjestyksen 7 §:ää siten, että yhtiölle valitaan tilintarkastajaksi yksi tilintarkastaja, joka on Keskuskauppakamarin hyväksymä tilintarkastusyhteisö eikä varatilintarkastajaa enää valita. Edellä mainittuja muutoksia vastaavat muutokset tehtiin yhtiöjärjestyksen 10 §:ään varsinaisen yhtiökokouksen käsiteltävistä asioista.

Hallituksen kokoonpano ja palkkiot

Yhtiökokous päätti, että hallitukseen kuuluu viisi varsinaista jäsentä ja yksi varajäsen. Yhtiökokous valitsi hallituksen varsinaisiksi jäseniksi uudelleen seuraavat henkilöt: Olli Pohjanvirta, Juha Nurminen, Matti Lainema, Matti Packalén ja Rolf Saxberg. Hallituksen varajäseneksi valittiin Jukka Nurminen. Hallitus valitsi yhtiökokouksen jälkeen pitämässään järjestäytymiskokouksessa puheenjohtajakseen Juha Nurmisen.

Yhtiökokous päätti, että hallitustyöskentelystä maksetaan vuosipalkkiona puheenjohtajalle 30 000 euroa, varapuheenjohtajalle 20 000 euroa ja hallituksen jäsenelle 15 000 euroa sekä kullekin hallituksen jäsenelle kokouspalkkiona 700 euroa kokoukselta. Hallituksen jäsenten matka- ja muut kulut päätettiin korvata tavanomaisen käytännön mukaan. Yhtiökokous päätti lisäksi, että hallituksen jäsenille maksetaan tulospalkkio, joka on sidottu yhtiön osakkeen tuottoon hallituksen toimikaudella. Osakkeen tuotto lasketaan yhtiökokousta edeltävän kalenterikuukauden eli maaliskuun 2008 keskikurssin ja maaliskuun 2009 keskikurssin muutoksesta osingot huomioon ottaen. Jokaista tuotto prosenttia kohti hallituksen puheenjohtajalle maksetaan 2000 euroa ja muille jäsenille 1000 euroa. Osakkeen vuosituoton ylittäessä 25 prosenttia, palkkio maksetaan 25 prosentin mukaan. Päätös tarkoittaa hallituksen jäsenten lopullisen palkkion olevan riippuvainen yhtiön osakkeen kokonaistuotosta.

Osingonmaksu
Yhtiökokous päätti hallituksen esityksen mukaisesti, että tilikaudelta 2007 jaetaan osinkona 0,12 euroa osaketta kohti. Osinko maksettiin osakkaalle, joka oli osingonmaksun täsmäytyspäivänä 16.4.2008 merkitty yhtiön osakasluetteloon. Osingon maksupäivä oli 25.4.2008.

Tilintarkastaja

Yhtiökokous päätti valita uudelleen yhtiön tilintarkastajaksi KHT-yhteisö KPMG Oy Ab:n. Päävastuullisena tilintarkastajana toimii KHT Lasse Holopainen.

Ylimääräinen yhtiökokous

Nurminen Logistics Oyj:n ylimääräisessä yhtiökokouksessa 14.1.2008 tehtiin seuraavat päätökset:

Hallituksen jäsenten lukumäärä, valinta ja palkkiot

Yhtiökokous päätti, että yhtiön hallituksen jäsenten lukumäärä on viisi. Hallitukseen valittiin Juha Nurminen, Matti Lainema, Matti Packalén, Olli Pohjanvirta ja Rolf Saxberg. Hallitus valitsi välittömästi yhtiökokouksen jälkeen pitämässään kokouksessa puheenjohtajakseen Juha Nurmisen ja varapuheenjohtajakseen Matti Laineman.

Yhtiökokous päätti, että hallituksen puheenjohtajalle maksetaan kuukausipalkkiona 2 500 euroa, varapuheenjohtajalle 1 650 euroa ja muulle hallituksen jäsenelle 1 250 euroa. Lisäksi kaikille hallituksen jäsenille maksetaan kokouspalkkiona 700 euroa kokoukselta. Hallituksen jäsenten matka- ja muut kulut korvataan tavanomaisen käytännön mukaan.

Yhtiöjärjestyksen muuttaminen

Yhtiökokous päätti muuttaa Yhtiön toimialaa koskevan yhtiöjärjestyksensä (2§) kuulumaan seuraavasti:

”2 § Yhtiön toimialana on tuottaa ja tarjota logistiikka- ja huolintapalveluja, harjoittaa kuljetustoimintaa, kuten sairaankuljetusta, tuottaa hoivapalveluja ja harjoittaa rahoitustoimintaa sekä muuta edellä mainittuihin liittyvää toimintaa koti- ja ulkomailla.

Yhtiö voi huolintaliiketoimintaan liittyen antaa takaussitoumuksia tulleja, veroja ja muita julkisoikeudellisia maksuja kantaville tahoille. Yhtiö voi toimintaansa varten omistaa ja hallita kiinteistöjä, olla osakkaana toimintaansa tukevissa ja täydentävissä yrityksissä sekä harjoittaa toimisto- ja varastotilojen vuokraustoimintaa. Lisäksi yhtiö voi hankkia, omistaa ja myydä arvopapereita”.

Ympäristötekijät

Nurminen Logistics pyrkii toiminnassaan huomioimaan ympäristönäkökohdat. Nurminen Cargo -liiketoimintayksiköllä on ISO 14001:2004 standardin vaatimukset täyttävä sertifioitu ympäristöjärjestelmä. Yhtiön tarjoamat rautatiekuljetukset ovat ympäristöystävällinen vaihtoehto.

Tulevaisuuden näkymät

Maailmantalouden taantuman vuoksi talousnäkymät ja markkinatilanne ovat hyvin epäselvät ja näkyvyys erittäin huono. Tästä johtuen yhtiö ei anna liikevaihto- tai liikevoittomarginaaliennusteita vuodelle 2009. Yhtiön pitkän aikavälin tavoitteena on edelleen kasvattaa liikevaihtoa vuosittain keskimäärin 20 % mukaan lukien yritysostot ja saavuttaa yli 7 % liikevoittotaso. Rahoitusmarkkinoiden tilanne saattaa hidastaa kasvutavoitteiden saavuttamista lyhyellä aikavälillä.

Suomen taloudessa tapahtui nopea käänne heikompaan marras-joulukuussa 2008. Vientimäärät vähenivät kaikilla aloilla, ja myös tuontimäärät supistuivat voimakkaasti loppuvuodesta. Myös investointien odotetaan vähenevän kuluvana vuonna.

Varsin tyydyttävästä vuoden 2008 tuloksesta huolimatta yhtiön on varauduttava liikevaihdon mahdolliseen laskuun sopeuttamalla toimintaansa ja kustannuksiaan talouden yleisen volyymitason mukaisiksi.

Myös Venäjän talouden kehitykseen liittyy poikkeuksellisen paljon epävarmuutta. Se, kuten myös ruplan ulkoinen arvo, on kytköksissä öljyn maailmanmarkkinahinnan kehitykseen. Ruolan voimakas devalvoituminen vaikeuttaa Venäjän tuonin näkymiä, mutta parantaa Venäjän vientikaupan mahdollisuuksia ja ulkomaisten yhtiöiden investointimahdollisuuksia Venäjälle. Kaupan monipuolistuminen ja ulkomaisten investointien kasvu luovat uusia mahdollisuuksia Nurminen Logisticsin kaltaiselle logistiikan palvelutarjoajalle.

Nurminen Cargo -liiketoimintayksikön tulevaisuuden näkymiin vaikuttavat positiivisesti Niiralan- ja Luumäen-terminaaleihin tehdyt laajennukset sekä Vuosaaren satamassa sijaitsevan logistiikkakeskuksen avaaminen 28.11.2008. Niiralan terminaalin laajennus toi terminaalin lisätilaa 4 000 neliötä (terminaalin kokonaiskapasiteetti nyt 18 000 neliötä) ja Luumäen laajennus kasvatti terminaalitilaa 3 400 neliöllä (kokonaiskapasiteetti nyt 11 700 neliötä). Vuosaaren avattavassa logistiikkakeskuksessa on alkuvaiheessa 38 000 neliötä. Näiden ja junanvaunuihin tehtyjen investointien sekä toiminnan rationalisoinnin ansiosta Nurminen Logisticsilla on vahva kilpailuasema talouden

kääntyessä nousuun. Toisaalta investointien tuoma kulumassa rasittaa yhtiön tulosta nykyisessä taloudellisessa tilanteessa.

Nurminen Heavy -liiketoimintayksikön tulevaisuuden näkymiin vaikuttavat etenkin raskaan konepajateollisuuden ja sen projektiluokkien määrän kehitys. Konepajateollisuuden suhdannenäkymä on viime aikoina heikentynyt ja lähiajat tulevat näyttämään, miten sen tilauskanta kehittyi. Konepajateollisuuden markkinatilanne näkyy viiveellä myös Nurminen Heavyn toiminnassa.

Lähiajan riskit ja epävarmuustekijät

Liiketoiminnan merkittävimmät riskitekijät liittyvät maailmantalouden ja kansainvälisten rahoitusmarkkinoiden epävarmuuteen ja paikallisten pankkien toimintakykyyn. Vielä ei ole tiedossa sekään, ovatko eri valtioiden elvytyspaketit hetken sopivia ja miten ne vaikuttavat.

Finanssikriisin määrällisiä ja ajallisia vaikutuksia länsimaissa ja Venäjällä on tällä hetkellä vaikea arvioida. Taloudellisen epävarmuuden vaikutukset yhtiön toimintaympäristöön ovat vaikeasti ennustettavia. Lähikuukausina suuretkin heilahtelut yksittäisten tavararyhmien volyymeissä ovat mahdollisia.

Tilikauden jälkeiset tapahtumat

Nurminen Logistics Oyj solmi yhteistyösopimuksen venäläisen vaunuoperaattori Transgarantin kanssa tammikuussa 2009. Transgarant on Venäjän toiseksi suurin yksityisomisteinen rautatieoperaattori, joka operoi yli 17 000 junanvaunua. Sopimuksen mukaan Nurminen Logistics toimii Transgarantin edustajana Suomessa. Yhteistyöhön sisältyy myös osapuolten välinen junanvaunujen yhteiskäyttösopimus, joka takaa Nurminen Logisticsin asiakkaille monipuolisen ja riittävän vaunukaluston.

Yhtiö on perustanut sivuliikkeen Malmöhön, Ruotsiin helmikuussa 2009.

Nurminen Logistics sopeuttaa toimintaansa talouden tilan ja palveluidensa heikentynyttä kysyntää vastaavaksi. Osana sopeuttamistoimia yhtiö aloitti yhteistoimintaneuvottelut osa-aikaistamisesta, töiden uudelleenjärjestelystä, lomautuksista, irtisanomisista sekä muista mahdollisista vaihtoehdoista. Mahdollisten lomautusten ja irtisanomisten tarve sekä lomautusten pituus täsmätyvät yhteistoimintaneuvotteluissa. Yhtiön kustannussäästötavoite vuodelle 2009 on 1,5 miljoonaa euroa.

Hallituksen voitonjakoesitys

Tilinpäätöksen 31.12.2008 mukaan emoyhtiön jakokelpoinen oma pääoma on 19 948 583,23 euroa. Hallitus esittää osinkoa jaettava osakkeelle eli yhteensä 763 104,84 euroa. Tämän jälkeen jakokelpoisiksi varoiksi emoyhtiöön jää 19 185 436,09 euroa. Osingonmaksun täsmäytyspäivä ehdotetulle osingolle on 9.4.2009. Osingonmaksupäivä on 21.4.2009. Kaikki osingonmaksun täsmäytyspäivänä ulkona olevat osakkeet lukuun ottamatta emoyhtiön hallussa olevia omia osakkeita ovat oikeutettuja osinkoon vuodelta 2008.

Konsernituloslaskelma, IFRS

1 000 EUR	viite	1.1.-31.12.2008			1.1.-31.12.2007		
		Jatkuvat toiminnot	Lopetetut toiminnot	Yhteensä	Jatkuvat toiminnot	Lopetetut toiminnot	Yhteensä
LIIVEVAIHTO	2	81 846	7 559	89 405	75 015	6 678	81 693
Liiketoiminnan muut tuotot	4	1 272	259	1 531	1 874	11	1 885
Aineiden ja palveluiden käyttö		-42 582	-34	-42 616	-41 272	-199	-41 471
Työsuhde-etuuksista aiheutuvat kulut	6	-15 626	-4 718	-20 344	-14 165	-3 955	-18 120
Poistot ja arvonalentumiset	7	-4 339	-603	-4 942	-4 109	-339	-4 448
Liiketoiminnan muut kulut	5	-15 933	-1 559	-17 492	-13 597	-1 415	-15 012
		4 638	904	5 542	3 746	781	4 527
LIIVEVOITTO							
Rahoitustuotot	8	661	9	670	5	11	16
Rahoituskulut	8	-2 699	-212	-2 911	-2 340	-167	-2 507
Osuus pääomaosuusmenetelmällä yhdisteltyjen yritysten tuloksesta	14	334		334	29	0	29
		-1 704	-203	-1 907	-2 306	-156	-2 462
VOITTO ENNEN VEROJA		2 934	701	3 635	1 440	625	2 065
Tuloverot	9	-586	-192	-778	-221	-163	-384
TILIKAUDEN VOITTO		2 348	509	2 857	1 219	462	1 681
Jakautuminen							
Emoyrityksen omistajille		1 672	509	2 181	911	462	1 373
Vähemmistölle		676		676	308		308
Emoyhtiön osakkeenomistajille kuuluvasta voitosta laskettu osakekohtainen tulos							
Tulos/osake, laimennettu		0,13	0,04	0,17			
Tulos/osake, laimentamaton		0,13	0,04	0,17			

Konsernitase, IFRS

1 000 EUR	viite	31.12.2008	31.12.2007
VARAT			
Pitkäaikaiset varat			
Aineelliset käyttöomaisuushyödykkeet	11	48 542	48 041
Liikearvo	12,14	9 130	10 725
Muut aineettomat hyödykkeet	12	1 558	2 579
Pääomaosuusmenetelmällä yhdistellyt yritykset	15	591	210
Saamiset	16	718	0
Laskennalliset verosaamiset	17	421	337
		60 960	61 892
Lyhytaikaiset varat			
Myyntisaamiset ja muut saamiset	18	13 843	15 103
Rahavarat	19	4 204	3 085
		18 047	18 188
VARAT YHTEENSÄ		79 007	80 080
OMA PÄÄOMA JA VELAT			
EMOYRITYKSEN OMISTAJILLE KUULUVA OMA PÄÄOMA			
Osakepääoma	20	4 215	4 215
Ylikurssirahasto		86	86
Muut rahastot		22 374	8 506
Muuntoero		-3 441	0
Kertyneet voittovarot		10 675	10 309
Emoyhtiön osakkeenomistajien oma pääoma osuus		33 909	23 116
Vähemmistöosuus		975	391
Oma pääoma yhteensä		34 884	23 507
VELAT			
Pitkäaikaiset velat			
Laskennalliset verovelat	17	258	760
Korottomat velat	23	779	1 480
Korolliset velat	22	22 232	35 726
		23 269	37 966
Lyhytaikaiset velat			
Ostovelat ja muut velat	23	9 185	15 754
Korolliset velat	22	11 669	2 853
		20 854	18 607
VELAT YHTEENSÄ		44 123	56 573
OMA PÄÄOMA JA VELAT YHTEENSÄ		79 007	80 080

Konsernin rahavirtalaskelma, IFRS

1 000 EUR	1.1.-31.12.2008	1.1.-31.12.2007
Liiketoiminnan rahavirta		
TILIKAUDEN VOITTO/TAPPIO	2 857	1 681
Oikaisut:		
Poistot ja arvonalentumiset	4 942	4 579
Pysyvien vastaavien myyntivoitot (-) ja -tappiot (+)	-3 173	0
Osuudet osakkuusyritysten tuloksista, voitoista (-) / tappioista (+)	-334	0
Realisoitumattomat kurssivoitot (-) ja -tappiot (+)	224	399
Muut tuotot ja kulut, joihin ei liity maksua	0	52
Rahoitustuotot ja -kulut	2 017	2 623
Tuloverot	778	77
Rahavirta ennen käyttö pääoman muutosta	7 312	9 411
Käyttö pääoman muutos:		
Lyhytaikaisten korottomien liikesaamisten lisäys (-) / vähennys (+)	355	701
Lyhytaikaisten korottomien velkojen lisäys (+) / vähennys (-)	-5 558	4 596
Liiketoiminnan rahavirta ennen rahoituseriä ja veroja	2 110	14 708
Maksetut korot liiketoiminnasta	-2 068	-2 257
Saadut osingot liiketoiminnasta	482	0
Saadut korot liiketoiminnasta	147	1
Muut rahoituserät liiketoiminnasta	-98	0
Maksetut verot liiketoiminnasta	-1 325	-77
Liiketoiminnan rahavirta	-752	12 375
Investointien rahavirta		
Investoinnit aineellisiin ja aineettomiin hyödykkeisiin	-11 110	-20 637
Aineellisten ja aineettomien hyödykkeiden luovutustulot	965	112
Ostetut tytäryhtiöosakkeet	6 240	-1 337
Myydyt tytäryhtiöosakkeet	3 971	
Myönnettyt lainat	-250	
Lainasaamisten takaisinmaksut	2 345	
Investointien rahavirta	2 162	-21 862
Rahoituksen rahavirta		
Lyhytaikaisten lainojen nostot	3 000	
Lyhytaikaisten lainojen takaisinmaksut	-475	-1 568
Pitkäaikaisten lainojen nostot	9 533	5 358
Pitkäaikaisten lainojen takaisinmaksut	-10 554	-17 052
Maksetut osingot	-1 672	
Rahoituksen rahavirta	-169	-13 262
Rahavarojen muutos	1 241	-22 748
Avaavan taseen mukaiset rahavarat	3 239	
Avaavan kassan kurssierot	-294	
Rahavarojen muutos	1 241	
Rahavarojen muutoksen kurssierot	19	
Rahavarat tilikauden lopussa	4 204	

Laskelma konsernin oman pääoman muutoksesta

Oman pääoman muutoslaskelma 1–12/2007

1000 EUR	Osake- pääoma	Ylikurssi- rahasto	Vara- rahasto	SVOP Rahasto	Muunto- erot	Edellisten tili- kausien voitto	Vähemmistö- osuudet	Yhteensä
Oma pääoma alussa	4 215	86	2 374	0	0	7 061	83	13 819
Kirjaukset omaan pääomaan				6 132		1 875		8 007
Osakepalkkiojärjestelmä								
Tilikauden voitto						1 373	308	1 681
Osingonjako								
Oma pääoma 31.12.2007	4 215	86	2 374	6 132	0	10 309	391	23 507

Oman pääoman muutoslaskelma 1–12/2008

1000 EUR	Osake- pääoma	Ylikurssi- rahasto	Vara- rahasto	SVOP Rahasto	Muunto- erot	Edellisten tili- kausien voitto	Vähemmistö- osuudet	Yhteensä
Oma pääoma alussa	4 215	86	2 374	6 132		10 309	391	23 507
Kirjaukset omaan pääomaan				13 868	-3 441	-348	61	10 140
Osakepalkkiojärjestelmä						59		59
Tilikauden voitto						2 181	676	2 857
Osingonjako						-1 526	-153	-1 679
Oma pääoma 31.12.2008	4 215	86	2 374	20 000	-3 441	10 675	975	34 884

Oman pääoman muutoslaskelmasta ilmenee, että kaudella 1.1.–31.12.2007 rivillä muut oikaisut on esitetty 8 007 tuhatta euroa.

Tämä erä johtuu siitä, että Nurminen Logisticsin osakkeenomistajille kuuluva nettovarallisuus on eriytyyissä tilinpäätöslaskelmissä siirtyviksi määriteltyjen varojen ja velkojen erotus. Nettovarojen osalta jatkuvuus ei näissä eriytyyissä laskelmissa toteudu samalla tavalla kuin niissä konsernitilinpäätöksissä, joihin eriytetyt taloudelliset tiedot perustuvat. Tämä muutos nettovarojen määrässä johtuu pääasiassa siitä, että Nurminen Logistics on itse asiassa rahoittanut osan taseensa varojen lisäyksestä Uudelle John Nurmiselle siirtyvän liiketoiminnan tuottamalla omalla pääomalla, jota ei ole käsitelty näissä laskelmissa velkana Uudelle John Nurmiselle siirtyvälle liiketoiminnalle.

Syy siihen, että tätä sisäistä rahoitusta ei ole Nurminen Logisticsin kannalta käsitelty tässä velkana Uudelle John Nurmiselle

siirtyvälle liiketoiminnalle on se, että todellisessa jakautumistilanteessa tällaista velkaa Nurminen Logisticsilta Uudelle John Nurmiselle siirtyvälle liiketoiminnalle ei tule olemaan.

Nurminen Logisticsin nettovarallisuudeksi on perussopimuksessa sovittu 20 miljoonaa euroa. Tämä luku tarkoittaa jakautuvan John Nurminen Oy:n kirjanpitoarvoihin arvostettua siirtyvää nettovarallisuutta. John Nurminen Oy:n näkökulmasta tämän nettovarallisuuden määrä on erisuuruinen kuin tarkasteltaessa samaa asiaa konsernitason tasolla. Tähän vaikuttavat mm. tytäryhtiöosakkeina siirtyvien liiketoimintojen konsernitaseeseen kerryttämät voittovarot sekä se seikka, että jakautuminen John Nurminen Oy:n näkökulmasta perustuu suomalaisen tilinpäätöskäytännön (FAS) mukaisesti kirjanpitoarvoihin ja tässä nettovarojen muutoslaskelmassa nettovarallisuus perustuu IFRS:n mukaisesti kirjaamis- ja arvostusperiaatteisiin.

Konsernitilinpäätöksen liitetiedot, IFRS

1. Konsernitilinpäätöksen laatimisperiaatteet

Yrityksen perustiedot

Nurminen Logisticsin toiminta-ajatuksena on tarjota ja tuottaa logistiikkapalveluja Suomessa, Itämeren alueella sekä Venäjällä ja muissa IVY-maissa. Nurminen Logistics sisältää Nurminen Cargo- ja Nurminen Heavy -liiketoimintayksiköt. Nurminen Cargo tarjoaa muun muassa rautatiekuljetuksia, terminaalipalveluita ja huolintaa. Nurminen Heavy tarjoaa erikois- ja raskaskuljetuksia.

Konsernitilinpäätöksen laatimisperiaatteet

Konsernitilinpäätös on laadittu kansainvälisten tilinpäätösstandardien (International Financial Reporting Standards, IFRS) mukaisesti ja sitä laadittaessa on noudatettu 31.12.2008 voimassa olevaa IFRS-normistoa, jolla tarkoitetaan EU:n IAS-asetuksessa N:o 1606/2002 säädetyn menettelyn mukaisesti EU:ssa sovellettavaksi hyväksytyjä standardeja ja niistä annettuja tulkintoja. Konsernitilinpäätöksen liitetiedot ovat myös suomalaisen kirjanpito- ja yhteisölaainsäädännön mukaiset.

Vuodelta 2006 laaditun perusesitteessä esitetyn ensimmäisen IFRS-normiston mukaisen konsernitilinpäätöksen siirtymäpäivä oli 1.1.2005 ja siinä sovellettiin IFRS 1 Ensimmäinen IFRS-standardien käyttöönotto -standardia. IFRS-standardin edellyttämät täsmäytyslaskelmat aiemmin noudatetun tilinpäätössäännösten ja IFRS:n välillä omasta pääomasta ja tuloksesta on esitetty tilinpäätöksen liitetiedoissa. Samassa yhteydessä on kuvattu ne laatimisperiaatteet, joilla on ollut keskeisin vaikutus tuloslaskelmaan ja taseeseen IFRS:n käyttöönotossa.

Konsernitilinpäätös on laadittu hankintamenoihin perustuen lukuun ottamatta käypään arvoon tulosvaikutteisesti kirjattavia rahoitusvaroja ja -velkoja.

Tilinpäätöstiedot esitetään tuhansina euroina.

Yhdistelyperiaatteet

Tytäryhtiöt

Konsernitilinpäätökseen on yhdistelty Nurminen Logisticsin ja siihen kuuluvien tytäryhtiöiden tilinpäätökset. Tytäryhtiöt ovat yrityksiä, joissa emoyhtiöllä on määräysvalta. Määräysvalta syntyy, kun emoyhtiöllä on suoraan tai välillisesti oikeus määrätä tytäryhtiön talouden tai liiketoiminnan periaatteista tavoitteenaan hyödyn saaminen sen toiminnasta. Hankitut tytäryhtiöt yhdistellään konsernitilinpäätökseen hankinta-ajankohdasta lähtien siihen saakka, kunnes määräysvalta lakkaa.

Hankitut yritykset sisällytetään tilinpäätökseen hankintameno menetelmää käyttäen. Hankintameno kohdistetaan hankinnan kohteen yksilöitävissä oleville käypään arvoon arvostetuille varoille, veloille ja ehdollisille veloille. Määrää, jolla hankintameno ylittää

konsernin osuuden hankinnan kohteen nettovarojen käyvästä arvosta, käsitellään liikearvona.

IFRS 1 -standardin salliman helpotuksen mukaisesti ennen siirtymispäivää 1.1.2005 yhdisteltyjen yhtiöiden hankintamenot on käsitelty suomalaisen tilinpäätöskäytännön mukaisesti ja liikearvona on esitetty hankintahetken nettovarojen kirjanpitoarvojen ylittävä osuus.

Kaikki konsernin sisäiset liiketapahtumat, sisäiset saamiset ja velat sekä sisäisten tapahtumien realisoitumattomat katteet ja konserniyhtiöiden välinen voitonjako eliminoidaan konsernitilinpäätöstä laadittaessa.

Vähemmistöosuus

Vähemmistöosakkaille kuuluva osuus omasta pääomasta ja nettotuloista esitetään erikseen taseessa ja tuloslaskelmassa. Mikäli konsernilla on sopimukseen perustuva velvollisuus lunastaa vähemmistöosuus luovuttamalla käteisvaroja, erää käsitellään osana rahoitusvelkoja.

Osakkuusyhtiöt

Osakkuusyhtiöt ovat yrityksiä, joissa konsernilla on huomattava vaikutusvalta. Huomattava vaikutusvalta toteutuu, kun konserni omistaa 20–50 % yrityksen äänivallasta tai kun konsernilla on muutoin huomattava vaikutusvalta mutta ei valtaa määrätä yrityksen talouden ja liiketoiminnan periaatteista. Osakkuusyhtiöt yhdistellään konsernitilinpäätökseen pääomaosuusmenetelmällä.

Yhteisytykset

Yhteisytykset ovat yrityksiä, joissa konserni käyttää yhteistä, sopimukseen perustuvaa määräysvaltaa toisten osapuolten kanssa. Yhteisytykset yhdistellään pääomaosuusmenetelmällä.

Ulkomaanrahan määräiset erät

Konsernitilinpäätös laaditaan euroina, joka on emoyhtiön toiminta- ja esittämismuunnos ja konsernitilinpäätöksen esittämismuunnos.

Konserniyhtiöiden ulkomaanrahan määräiset liiketoimet kirjataan toimintavaluutan määräisiksi tapahtumapäivän kurssiin. Ulkomaanrahan määräiset monetaariset varat ja velat muunnetaan käyttäen tilinpäätöspäivän kurssseja ja ei-monetaariset varat ja velat, jotka arvostetaan alkuperäiseen hankintameno, muunnetaan käyttäen tapahtumapäivän valuuttakurssseja. Muuntamisesta syntyneet kurssivoitot ja -tappiot kirjataan tuloslaskelmaan.

Ulkomaisten yksiköiden, joiden toimintavaluutta ei ole euro, tuloslaskelmat muunnetaan euroiksi tilikauden keskikurssiin ja taseet tilinpäätöspäivän kurssiin. Syntyvät kurssierot kirjataan omaan pääomaan muuntoeroksi.

IFRS 1 -standardin salliman helpotuksen mukaisesti standardeihin siirtymispäivään mennessä kertyneitä muuntoeroja ei esi-

tetä omana eräänään omassa pääomassa, vaan muuntoerot oletetaan nollan suuruisiksi.

Konsernin sisäistä ruplamääräistä lainaa on käsitelty IFRS 32 -standardin mukaisesti investointina tytäryritykseen, siltä osin kun on katsottu että tytäryritys ei tule lyhentämään lainaa näkyvissä olevan tulevaisuuden aikana

Aineelliset käyttöomaisuushyödykkeet

Aineelliset käyttöomaisuushyödykkeet arvostetaan kertyneillä poistoilla ja arvonalentumisilla vähennettyyn alkuperäiseen hankintamenuon. Aineelliset käyttöomaisuushyödykkeet poistetaan tasapoistoina niiden arvioituna taloudellisena vaikutusaikana, jotka ovat seuraavat:

Rakennukset	30–40 vuotta
Rautatiekalusto	
Pyörät	7 vuotta
Telirakenne	15 vuotta
Muu vaunuosuus	20–25 vuotta
Maantiekuljetuskalusto	5–8 vuotta
Koneet ja kalusto	3–10 vuotta
ATK-laitteet	3 vuotta

Rautatiekaluston hankintamenu kohdistetaan erikseen pyörille, telirakenteelle ja muulle vaunuosuudelle. Hyödykkeiden taloudellinen vaikutusaika ja jäännösarvo arvioidaan uudelleen jokaisena tilinpäätöspäivänä. Arvioinnin perusteella havaitut muutokset tulevaisuudessa saatavassa taloudellisessa hyödyssä otetaan huomioon oikaisemalla hyödykkeiden vaikutusaikaa ja jäännösarvoa. Käyttöomaisuushyödykkeiden myynneistä ja luovutuksista syntyvät voitot ja tappiot kirjataan tuloslaskelmaan ja esitetään liiketoiminnan muina tuottoina ja kuluina.

Aineettomat hyödykkeet

Liikearvo

Liikearvo vastaa sitä osaa hankintamenusta, joka ylittää konsernin osuuden hankitun yrityksen yksilöitävissä olevien varojen, velkojen ja ehdollisten velkojen nettomääräisestä käyvästä arvosta hankintahetkellä. Ennen 1.1.2005 tapahtuneiden liiketoimintojen yhdistämisen osalta liikearvo vastaa aiemman tilinpäätösnormiston mukaista kirjanpitoarvoa, jota on käytetty IFRS:n mukaisena oletushankintamenua.

Liikearvosta ei kirjata säännönmukaisia poistoja vaan ne testataan vuosittain mahdollisen arvonalentumisen varalta ja arvostetaan kertyneillä arvonalentumistappioilla vähennettyyn alkuperäiseen hankintamenuon.

Asiakassuhteet

Liiketoimintojen yhdistämisessä hankitut yksilöitävissä olevat asiakassuhteet arvostetaan hankinnan yhteydessä käypään ar-

voon ja kirjataan tasapoistoina kuluksi niiden arvioidun taloudellisen vaikutusajan kuluessa. Taloudelliseksi vaikutusajaksi on arvioitu 5 vuotta.

Edellisessä kappaleessa asiakassuhteet liittyivät Nurminen Care -liiketoimintasegmenttiin.

Muut aineettomat hyödykkeet

Aineeton hyödyke kirjataan taseeseen vain jos hyödykkeen hankintamenu on määritettävissä luotettavasti ja on todennäköistä, että hyödykkeestä odotettavissa oleva taloudellinen hyöty koituu yrityksen hyväksi.

Aineeton hyödyke arvostetaan alkuperäiseen hankintamenuon poistoilla ja mahdollisilla arvonalentumisilla vähennettynä. Aineettomat hyödykkeet sisältävät lähinnä atk-ohjelmistoja, joiden poisto tapahtuu tasapoistoin 3–5 vuodessa.

Arvonalentuminen

Jokaisena tilinpäätöspäivänä arvioidaan, onko viitteitä siitä, että aineellisten ja aineettomien hyödykkeiden arvo on alentunut. Mikäli arvonalentumisesta on viitteitä, omaisuuserästä kerrytettävissä oleva rahamäärä arvioidaan. Jos aineettoman tai aineellisen hyödykkeen kirjanpitoarvo ylittää kerrytettävissä olevan rahamäärän, arvonalentumistappio kirjataan tuloslaskelmaan.

Liikearvon osalta arvioidaan kerrytettävissä oleva rahamäärä vuosittain riippumatta siitä, onko arvonalentumisesta viitteitä. Arvonalentumista tarkastellaan rahavirtaa tuottavien yksiköiden tasolla eli sillä alimmalla yksikkötasolla, joka on pääosin muista yksiköistä riippumaton ja jonka rahavirrat ovat erotettavissa muista rahavirroista.

Arvonalentumistappion kirjaamisen yhteydessä poistojen kohteena olevan omaisuuserän taloudellinen vaikutusaika arvioidaan uudelleen. Omaisuuserästä kirjattu arvonalentumistappio perutaan, jos omaisuuserästä kerrytettävissä olevan rahamäärän määrittämiseen käytetyissä arvioissa on tapahtunut muutos. Arvonalentumistappiota ei kuitenkaan peruta enempää, kuin mikä omaisuuserän kirjanpitoarvo olisi ilman arvonalentumistappion kirjaamista. Liikearvosta tehtyä arvonalentumistappiota ei peruuteta missään tilanteessa.

Rahoitusinstrumentit

Nurminen Logisticsin rahoitusvarat ja rahoitusvelat on luokiteltu IAS 39 -standardin mukaisesti seuraaviin ryhmiin: käypään arvoon tulosvaikutteisesti kirjattavat rahoitusvarat ja -velat, lainat ja muut saamiset sekä jaksotettuun hankintamenuon arvostetut rahoitusvelat. Luokittelu tapahtuu alkuperäisen hankinnan yhteydessä ja hankinnan tarkoituksen perusteella. Rahoitusinstrumenttien ostot ja myynnit kirjataan selvityspäivänä. Rahoitusinstrumenttien käyvät arvot on määritetty diskontattujen rahavirtojen kautta.

Konsernitilinpäätöksen liitetiedot

Rahoitusvarat

Käypään arvoon tulosvaikutteisesti kirjattavat rahoitusvarat ja -velat Tähän ryhmään on luokiteltu sellaiset johdannaisinstrumentit, jotka eivät täytä IAS 39:ssä määriteltyjä suojauslaskennan ehtoja ja ne luokitellaan kaupankäyntitarkoituksessa pidettävien instrumenttien ryhmään. Ryhmän rahoitusvarat ja -velat on arvostettu käypään arvoon ja käyvän arvon muutoksista johtuvat voitot ja tappiot, sekä realisoitumattomat että realisoituneet, kirjataan tuloslaskelmaan sillä kaudella, jonka aikana ne syntyvät.

Lainat ja muut saamiset

Lainat ja muut saamiset ovat johdannaisvaroihin kuulumattomia varoja, joihin liittyvät maksut ovat kiinteät tai määritettävissä. Ne sisältyvät taseeseen myyntisaamiset ja muut saamiset -ryhmään luonteensa mukaisesti joko lyhyt- tai pitkäaikaisiin varoihin.

Lainat ja muut saamiset arvostetaan jaksotettuun hankintamenoon vähennettynä mahdollisilla arvonalentumisilla. Myyntisaamisista kirjataan arvonalentumistappio, kun on olemassa objektiivista näyttöä siitä että saamista ei saada perityksi täysimääräisesti.

Rahavarat

Rahavarat sisältävät käteisvarat ja pankkitilit.

Rahoitusvelat

Rahoitusvelat kirjataan velan nostohetkellä saadun vastikkeen määräisenä vähennettynä transaktiokustannuksilla. Myöhemmin korolliset velat esitetään jaksotettuun hankintamenoon käyttäen efektiivisen koron menetelmää. Rahoitusvelkoja sisältyy pitkä- ja lyhytaikaisiin velkoihin, ja ne voi voivat olla korollisia tai korottomia. Korot jaksotetaan tuloslaskelmaan efektiivisen koron menetelmällä velan juoksuajalle.

Tuloutusperiaatteet

Tuotot palveluiden myynnistä kirjataan silloin, kun palvelun tuotantoon liittyvän liiketoimen lopputulos on arvioitavissa luotettavasti. Myynti Nurminen Heavy -segmentissä tuloutetaan sinä ajankohtana, jona tavara lastataan kuljetettavaksi. Nurminen Cargo -segmentissä myynti tuloutetaan sinä ajankohtana, jolloin kuljetus ylittää maarajan. Myynti lyhytaikaisista varastointipalveluista tuloutetaan silloin, kun konsernin tiloissa varastoidut tavarat luovutetaan edelleen. Pitkäaikaisista varastointipalveluista saatavat tuotot käsitellään vuokrina ja ne tuloutetaan tasaerinä vuokratuotolle. Nurminen Care -segmentin myynti tuloutetaan ambulanssi-kuljetuksen ajopäivänä.

Vieraan pääoman menot

Vieraan pääoman menot kirjataan kuluksi sillä tilikaudella, jonka aikana ne ovat syntyneet. Lainojen hankinnasta välittömästi johtuvat transaktiomenot, jotka voidaan kohdistaa tiettyyn lainaan, sisällytetään lainan alkuperäiseen jaksotettuun hankintamenoon ja jaksotetaan korkokuluksi efektiivisen koron menetelmää käyttäen.

Eläkejärjestelyt

Nurminen Logisticsin eläkejärjestelyt on luokiteltu maksupohjaisiksi eläkejärjestelyiksi. Maksupohjaisiin eläkejärjestelyihin suoritettavat maksut kirjataan kuluksi tuloslaskelmaan sillä kaudella, johon maksusuoritus liittyy. Maksupohjaisissa järjestelyissä konserni suorittaa kiinteitä maksuja erilliselle yksikölle. Konsernilla ei myöskään ole oikeudellista eikä tosiasiallista velvoitetta lisämaksujen suorittamiseen, mikäli maksujen saajataho ei pysty suoriutumaan kyseisten eläke-etuuksien maksamisesta.

Osakeperusteiset maksut

Käteisvaroina maksettavia osakeperusteisia liiketoimia ovat sellaiset järjestelyt, joissa yhtiö on antanut henkilöille oikeuden vastaiseen käteismaksuun myöntämällä henkilöille oikeuden osakkeisiin, jotka ovat lunastettavissa takaisin joko yhtiön tai työntekijän vaatimuksesta. Tällaisesta järjestelystä johtuva velka arvostetaan käypään arvoon kunkin raportointikauden päättyessä sekä velan suorittamispäivänä, ja käyvän arvonmuutokset kirjataan tulosvaikutteisesti kyseiselle kaudelle. Järjestelyssä myönnettävät etuudet on arvostettu käypään arvoon niiden myöntämishetkellä ja kirjataan kuluksi tuloslaskelmaan tasaisesti oikeuden syntymisjakson aikana.

Tuloverot

Tuloverot sisältävät tilikauden veronalaiseen voittoon perustuvat verot, edellisten kausien verojen oikaisut sekä laskennallisten verojen muutokset.

Laskennalliset verosaamiset ja -velat lasketaan verojen ja velkojen verotuksellisen arvojen ja niiden IFRS:n mukaisten kirjanpitoarvojen välistä eroista. Laskennallisten verojen määrittämisessä käytetään tilinpäätöspäivään mennessä säädettyä verokantaa.

Suurimmat väliaikaiset erot syntyvät käypään arvoon tuloslaskelman kautta arvostetuista rahoitusinstrumenteista sekä komponenttipoistoista.

Laskennallinen verosaaminen kirjataan siihen määrään asti, kun on todennäköistä, että tulevaisuudessa syntyy verotettavaa tuloa, jota vastaan väliaikainen ero voidaan hyödyntää.

Vuokrasopimukset

Vuokrasopimukset, joissa konserni on vuokralle ottajana, luokitellaan rahoitusleasingsopimuksiksi ja kirjataan taseeseen varoiksi ja veloiksi, mikäli riskit ja edut ovat siirtyneet. Vuokrasopimukset luokitellaan alkamishetkellään ja kirjataan käypään arvoon, tai sitä alempanaan vähimmäisvuokrien nykyarvoon taseeseen aineelliseksi hyödykkeeksi ja rahoitusvelaksi. Aineellinen hyödyke poistetaan kyseessä olevan hyödykkeen taloudellisena pitoaikana tai vuokrasopimuksen kestoajana. Maksettavat vuokra jaetaan tuloslaskelmaan kirjattavaan korkoon ja rahoitusvelan lyhennykseen.

Vuokrasopimukset luokitellaan muiksi vuokrasopimuksiksi, mikäli omistamiselle ominaiset riskit ja edut eivät ole olennaisilta osin siirtyneet. Muiden vuokrasopimusten perusteella suoritettavat vuokrat kirjataan kuluksi tuloslaskelmaan tasaerinä vuokra-ajan kuluessa.

Myynti- ja takaisinvuokraus

Myynti- ja takaisinvuokrausjärjestelyssä rahoitusleasingsopimuksella takaisinvuokratusta hyödykkeestä aiheutuva myyntitulo merkitään velaksi taseeseen ja tuloutetaan vuokra-ajan kuluessa. Jos myynti- ja takaisinvuokraussopimuksen tuloksena syntyy muu vuokrasopimus ja myynti on perustunut käypään arvoon, mahdollinen voitto tai tappio kirjataan välittömästi.

Liikevoitto

Liikevoitto muodostuu kokonaisu-myynnistä ja muista liiketoiminnan tuotoista, joista vähennetään materiaalien ja palvelujen kulut, henkilöstökulut ja muut liiketoiminnan kulut sekä poistot ja pitkäaikaisen omaisuuden arvonalentumistappiot. Käyttöpääomaeristä johtuvat valuuttakurssierot sisältyvät liikevoittoon, kun taas rahoitusvaroihin ja -velkoihin liittyvät kurssierot kirjataan rahoitustuotoihin ja -kuluihin.

Johdon harkintaa edellyttävät laatimisperiaatteet ja arvioihin liittyvät keskeiset epävarmuustekijät

IFRS:n mukaisen tilinpäätöksen laatiminen edellyttää yhtiön johdolta tiettyjen arvioiden ja olettamusten tekemistä ja harkintaa laatimisperiaatteiden soveltamisessa. Tehdyt arvot ja olettamukset vaikuttavat tilinpäätöksen taseen varojen, velkojen ja ehdollisten velkojen määrään sekä tuloslaskelman tuottojen ja kulujen määrään.

Nurminen Logisticsin tilinpäätöksessä keskeiset johdon arvot ja arvioihin liittyvät epävarmuustekijät liittyvät seuraaviin osa-alueisiin:

- Liiketoimintojen hankinnoissa arvioidaan aineellisten ja aineettomien hyödykkeiden käyvät arvot ja omaisuuserille määritetään poistoaajat. Aineettomien hyödykkeiden käyvän arvon määrittäminen perustuu arvioihin hyödykkeiden tulevaisuudessa tuottamista rahavirroista.
- Liikearvon määrä testataan arvonalentumisen varalta vuosittain. Testauksen yhteydessä määriteltävä kerrytettävissä oleva rahamäärä pohjautuu käyttöarvoon, jonka laskemiseksi tehdään arvioita tulevista rahavirroista ja käytettävistä diskonttokorosta.
- Aineellisten ja aineettomien hyödykkeiden osalta arvioidaan vuosittain, esiintyykö viitteitä siitä, että näiden hyödykkeiden arvo saattaisi olla alentunut. Jos viitteitä esiintyy, kyseisestä omaisuuserästä kerrytettävissä oleva rahamäärä arvioidaan.
- Aineelliset ja aineettomat hyödykkeet poistetaan niiden arvioidun taloudellisen vaikutusajan kuluessa. Taloudellista vaikutusaikaa uudelleenarvioidaan säännöllisesti.

Arvonalentumistestaus

Rahavirtaa tuottavien yksiköiden kerrytettävissä olevat rahamäärät on määritetty käyttöarvoon perustuvina laskelmina. Näiden laskelmien laatiminen edellyttää arvioiden käyttämistä. Arvot perustuvat budjetteihin ja ennusteisiin, joiden toteutumiseen liittyy epävarmuutta.

Tilinpäätöksen laadinnan yhteydessä tehdyt arvot perustuvat johdon parhaaseen näkemykseen ja tilinpäätöshetkellä käytet-

tävissä oleviin tietoihin. Arvot ja olettamukset perustuvat aikaisempiin kokemuksiin ja muihin tekijöihin, joiden arvioidaan olevan tämänhetkinen paras näkemys sellaisten varojen tai velkojen arvostamisessa, joille ei muista lähteistä ole saatavissa arvoja. Tulevaisuutta koskevat arvot pohjautuvat tilinpäätöshetkellä todennäköisimpiin pidettyihin oletuksiin liittyen Nurminen Logisticsin taloudellisen toimintaympäristön odotettuun kehitykseen ja oletuksiin myynnin ja kustannustason kehittymisestä. Toteutumat voivat poiketa tehdyistä arvioista. Arvioiden ja olettamusten toteutumista ja niiden taustalle olevien tekijöiden muutoksia seurataan säännöllisesti sekä Nurminen Logisticsin tasolla että segmenttitasolla käyttämällä sekä ulkoisia että sisäisiä tietolähteitä.

Arvioita ja niihin liittyviä oletuksia tarkastellaan jatkuvasti. Kirjanpidollisten arvioiden tarkistukset kirjataan sille kaudelle, jolla arviota tarkistetaan, jos arvion muutos koskee vain kyseistä kautta. Mikäli arvion muutos koskee sekä arvion muutoskautta että myöhempiä kausia, arvion muutos kirjataan vastaavasti sekä muutoskaudelle että tuleville periodeille.

Uusien standardien soveltaminen

Seuraavilla vuonna 2008 käyttöön otetuilla tulkinnoilla ei arvioida olevan vaikutusta Nurminen Logisticsin konsernitilinpäätökseen:

- IFRIC 11 IFRS 2 – Konsernin ja omia osakkeita koskevat liikevoimet
- IFRIC 12 Service Concession Arrangements
- IFRIC 14 IAS 19 – Etuus pohjaisesta järjestelystä johtuvan omaisuuserän yläraja, vähimmäisrahastointivaatimukset ja näiden välinen yhteys

Uuden ja uudistetun IFRS-normiston soveltaminen

IASB on julkistanut seuraavat uudet tai uudistetut standardit ja tulkinnat, jotka eivät ole vielä voimassa ja joita konserni ei ole vielä soveltanut

Konserni ottaa ne käyttöön kunkin standardin ja tulkinnan voimaantulopäivästä lähtien, tai mikäli voimaantulopäivä on muu kuin tilikauden ensimmäinen päivä, voimaantulopäivää seuraavan tilikauden alusta lukien.

- IFRS 8 Toiminnalliset segmentit (voimaan 1.1.2009 alkaen). Uusi standardi korvaa nykyisen IAS 14 Segmenttiraportointi -standardin. Segmenttijako tulee olemaan Nurminen Cargo ja Nurminen Heavy -segmentit.
- IAS 23 Vieraan pääoman menot (uudistettu 2007) (voimassa 1.1.2009 tai sen jälkeen alkavilla tilikausilla). Uudistettu standardi edellyttää, että ehdot täyttävän hyödykkeen, kuten tuotantolaitoksen, hankintamenoon sisällytetään välittömästi kyseisen hyödykkeen hankkimisesta, rakentamisesta tai valmistamisesta johtuvat vieraan pääoman menot.
- IAS 1 Tilinpäätöksen esittäminen (uudistettu 2007) (voimassa 1.1.2009 tai sen jälkeen alkavilla tilikausilla). Muutokset vaikuttavat lähinnä tuloslaskelman ja oman pääoman muutoksia osoittavan laskelman esitystapaan.
- IFRS 3 Liiketoimintojen yhdistäminen (uudistettu 2008) (voimassa 1.7.2009 tai sen jälkeen alkavilla tilikausilla) otetaan

Konsernitilinpäätöksen liitetiedot

konsernissa käyttöön vuonna 2010. Standardimuutokset vaikuttavat hankinnoista kirjattavan liikearvon määrään sekä liike-toimintojen myyntituloksiin. Uudistettua standardia ei ole vielä hyväksytty sovellettavaksi EU:ssa.

- IAS 27 Konsernitilinpäätös ja erillistilinpäätös (muutettu 2008) (voimassa 1.7.2009 tai sen jälkeen alkavilla tilikau-silla) otetaan konsernissa käyttöön vuonna 2010. Muutet-tu standardi edellyttää tytäryrityksen omistusmuutoksista syntyvien vaikutusten kirjaamista suoraan konsernin omaan pääomaan silloin, kun emoyrityksen määräysvalta säilyy. Mi-käli määräysvalta tytäryrityksessä menetetään, jäljellä oleva sijoitusarvostetaan käypään arvoon tulosvaikutteisesti. Uu-distettua standardia ei ole vielä hyväksytty sovellettavaksi EU:ssa.
- IFRS 2 Osakeperusteiset maksut -standardin muutokset – Vesting Conditions and Cancellations (voimassa 1.1.2009 tai sen jälkeen alkavilla tilikausilla). Standardimuutos edellyt-tää, että kaikki lopullista oikeutta synnyttämättömät ehdot otetaan huomioon myönnettyjen oman pääoman ehtoisten instrumenttien käypää arvoa määritettäessä. Lisäksi stan-dardimuutoksessa tarkennetaan peruutusten käsittelyä kos-kevaa ohjeistusta. Konserni selvittää näiden standardimuu-tosten vaikutuksia sen tulevaan tilinpäätökseen.

John Nurminen Oy:n konsernitilinpäätöksestä eriytetyn Nurminen Logisticsin tilinpäätöstietojen laadintaperiaatteet

Tilinpäätöksen vertailutiedot perustuvat Vanhan John Nurminen -konsernin konsernitilinpäätöksestä eriytettyihin tietoihin.

IFRS-standardit eivät sisällä ohjeistusta eriytettyjen tilinpäätös-tietojen laatimisesta. Eriytettäessä suomalaisen tilinpäätöskäytän-nön mukaiset tilinpäätöstiedot John Nurminen Oy:n suomalaisen tilinpäätöskäytännön mukaan laadituista konsernitilinpäätöksistä John Nurminen Oy:n johto käytti harkintaa kehittäessään sovellet-tavat eriyttämisperiaatteet. Ensisijaisesti on otettu huomioon John Nurminen Oy:n jakautumissuunnitelma, jossa määritetyt periaat-teet huomioitiin määritettäessä Nurminen Logisticsiin siirtyneitä varoja ja velkoja. Tämän lisäksi John Nurminen Oy:n johto käytti harkintaa eräiden kustannuspaikoille kohdistamattomien kustan-nusten kohdistamisessa Nurminen Logistics liiketoiminnalle; näi-hin kustannuksiin sisältyy mm. johdon tulospalkkiojärjestelmästä aiheutuneita kuluja sekä keskushallinnon yhteisiä kuluja. Näiden kulujen kohdistamisperusteita on selvitetty tarkemmin John Nurminen Oy:n konsernitilinpäätöksestä eriytettyjen Nurminen Logis-ticsin tilinpäätöstietojen laatimisperiaatteissa.

2. Segmentti-informaatio

Nurminen Logisticsin taloudellisen informaation ensisijaiseksi ra-portointisegmenteiksi on määritetty liiketoiminnalliset segmentit ja toissijaisiksi segmenteiksi maantieteelliset segmentit. Liiketoimin-tasegmentit ovat Nurminen Cargo, Nurminen Heavy ja Nurminen Care. Nurminen Cargo -segmentti sisältää rautatie-, tullaus- ja va-rastointipalvelut. Nurminen Heavy -segmentti sisältää erikois- ja raskaskuljetukset ja Nurminen Care sisältää sairaankuljetuspalvelut. Nurminen Care -liiketoimintasegmentistä luovuttiin tilikauden aikana ja se esitetään lopetettuna liiketoimintana.

Liiketoimintasegmenttien varat ja velat sisältävät ne erät, jotka ovat suoraan kohdistettavissa tai voidaan perustellusti kohdistaa

kyseiselle liiketoiminnalle. Ensisijaisille segmenteille kohdistetut varat koostuvat aineellisista ja aineettomista hyödykkeistä sekä myyntisaamisista ja muista saamisista. Ensisijaisille segmenteille kohdistetut velat sisältävät ostovelat sekä muita korottomia velkoja. Maantieteelliset segmentit ovat Suomi, Venäjä ja Baltia, jo-hon sisältyvät siirtyvät logistiikkatoiminnot Virossa, Latviassa ja Liettuaassa. Liikevaihto esitetään maantieteellisten segmenttien osalta asiakkaan sijaintimaan mukaan. Varat esitetään varojen sijaintimaan mukaan.

Liiketoimintasegmentit 2008

1 000 EUR	Nurminen Cargo	Nurminen Heavy	Nurminen Care	Kohdistamattomat	Eliminoinnit	Yhteensä
Ulkoinen liikevaihto	71 188	10 658	7 559			89 405
Sisäinen liikevaihto	-10	10				0
Liikevaihto yhteensä	71 178	10 668	7 559	0	0	89 405
Poistot ja arvonalentumiset	3 874	465	603			4 942
Liikevoitto	4 263	1 139	140	0	0	5 542
Rahoituskulut (netto)	-2 035	-4	-202	0	0	-2 241
Osuus pääomaosuusmenetelmällä yhdisteltyjen yritysten tuloksesta	334	0	0	0	0	334
Kohdistamattomat erät				0	0	0
Voitto ennen veroja	2 562	1 135	-62	0	0	3 635
Segmentin varat	72 311	4 712	0	0	0	77 023
Pääomaosuusmenetelmällä yhdistellyt yritykset	591	0	0	0	0	591
Kohdistamattomat varat	0	0	0	1 393	0	1 393
Varat yhteensä	72 902	4 712	0	1 393	0	79 007
Segmentin velat	39 286	872	0	0	0	40 158
Kohdistamattomat velat	0	0	0	3 965	0	3 965
Velat yhteensä	39 286	872	0	3 965	0	44 123
Investoinnit	9 964	611	1 366	0	0	11 941
Poistot	3 874	465	603	0	0	4 942
Arvonalentumiset	0	0	0	0	0	0

Liiketoimintasegmentit 2007

1 000 EUR	Nurminen Cargo	Nurminen Heavy	Nurminen Care	Kohdistamattomat	Eliminoinnit	Yhteensä
Ulkoinen liikevaihto	65 560	9 455	6 678	0	0	81 693
Sisäinen liikevaihto	0	0	0	0	0	0
Liikevaihto yhteensä	65 560	9 455	6 678	0	0	81 693
Poistot ja arvonalentumiset	3 704	405	339	0	0	4 448
Liikevoitto	2 819	927	781	0	0	4 527
Rahoituskulut (netto)	-2 266	-3	-222	0	0	-2 491
Osuus pääomaosuusmenetelmällä yhdisteltyjen yritysten tuloksesta	29	0	0	0	0	29
Kohdistamattomat erät	0	0	0	0	0	0
Voitto ennen veroja	582	924	559	0	0	2 065
Segmentin varat	68 969	3 363	7 538	0	0	79 870
Pääomaosuusmenetelmällä yhdistellyt yritykset	210	0	0	0	0	210
Kohdistamattomat varat					0	0
Varat yhteensä	69 179	3 363	7 538	0	0	80 080
Segmentin velat	49 645	738	6 190	0	0	56 573
Kohdistamattomat velat					0	0
Velat yhteensä	49 645	738	6 190	0	0	56 573
Investoinnit	19 183	517	2 162	0	0	21 862
Poistot	3 704	405	339	0	0	4 448
Arvonalentumiset	0	0	0	0	0	0

Konsernitilinpäätöksen liitetiedot

Maantieteelliset segmentit 2008

1 000 EUR	Suomi	Venäjä	Baltia	Yhteensä
Liikevaihto	64 088	23 529	1 788	89 405
Liikevoitto	1 921	3 138	483	5 542
Segmentin varat	39 623	37 514	1 870	79 007
Investoinnit	8 425	3 490	26	11 941

Maantieteelliset segmentit 2007

1 000 EUR	Suomi	Venäjä	Baltia	Yhteensä
Liikevaihto	64 520	14 575	2 598	81 693
Liikevoitto	1 587	2 841	99	4 527
Segmentin varat	40 256	37 757	2 067	80 080
Investoinnit	5 742	16 064	56	21 862

3. Hankitut liiketoiminnot

Nurminen Logisticsin tytäryritys Helsingin Ensihoito ja Sairaankuljetus Oy osti heinäkuussa 81 % Luumäen Ensihoito Oy:stä ja elokuussa 81 % A. Järvenpää Oy:stä. Kauppoihin sisältyi ehto, että Helsingin Ensihoito ja Sairaankuljetuksella on oikeus hankkia loppuosa (19 %) molempien yritysten osakekannasta.

Yritysten pienuuden ja lyhyen omistusaajan takia niillä ei olisi ollut huomattavaa vaikutusta Nurminen Logistics -konsernin tulokseen, mikäli hankitut liiketoiminnot olisivat sisältyneet Nurminen Logisticsiin koko tilikauden 1.1.–31.12.2008 ajan.

Yhteenveto edellä mainitusta hankinnoista on seuraavassa taulukossa.

Hankintamenon osatekijät

1 000 EUR	
Rahana maksettu kauppahinta	510
Optio hankkia 19 % vähemmistöosuus Luumäen Sairaankuljetus Oy:stä sekä A. Järvenpää Oy:stä	481
Varainsiirtovero	2
Yhteensä	993

Hankinnan kohteista kirjattiin seuraavat varat ja velat:

1 000 EUR	Yhdistämisessä kirjatut käyvät arvot	Kirjanpitoarvot ennen yhdistämistä
Aineelliset käyttöomaisuushyödykkeet	325	325
Aineettomat hyödykkeet	832	40
Laskennalliset verosaamiset	0	0
Myyntisaamiset	57	57
Lyhytaikaiset saamiset	31	31
Rahavarat	29	29
Varat yhteensä	1 274	482
Laskennalliset verovelat	65	0
Korolliset velat	136	136
Muut velat	143	143
Velat yhteensä	344	279
Nettovarat	201	
Hankintameno	993	
Liikearvo	792	
Rahana maksettu kauppahinta		-510
Maksettu varainsiirtovero		-2
Hankitun tytäryrityksen rahavarat hankintahetkellä		29
Rahavirtavaikutus		-483

4. Lopetetut liiketoiminnot

Nurminen Logistics Oyj allekirjoitti 10.10.2008 yhdessä vähemmistöomistajien kanssa sopimuksen Nurminen Care -liiketoimintayksikön myymisestä Sentic Partnersin hallinnoimalle rahas-

tolle. Yhtiö luopui sairaankuljetukseen liittyvistä palveluistaan myymällä omistamansa 62 % Helsingin Ensihoito ja Sairaankuljetus Oy:n osakkeista. Kauppa toteutui 27.10.2008.

1 000 EUR	2008	2007
Myytyjen toimintojen nettovarat ja -velat		
Rahavarat	1 195	0
Aineettomat hyödykkeet	3 670	0
Aineelliset käyttöomaisuushyödykkeet	1 772	0
Myyntisaamiset ja muut saamiset	754	0
Ostovelat ja muut velat	-6 219	0
Yhteensä	1 172	0
Luovutusvoitto	217	0
Vastiketta yhteensä	1 389	0
Maksetut rahavarat	4 878	0
Luovutettujen tytäryritysten rahavarat	-1 195	0
Luovutusten nettorahavirta	3 683	0
Myytyjen liiketoimintojen rahavirta		
Liiketoiminnan rahavirta	716	0
Investointien rahavirta	-766	0
Rahoituksen rahavirta	-521	0

Konsernitilinpäätöksen liitetiedot

5. Liiketoiminnan muut tuotot

1 000 EUR	2008	2007
Aineellisten käyttöomaisuushyödykkeiden myyntivoitot	378	129
Vuokratuotot	1	88
Muut tuottoerät	1 152	1 668
Yhteensä	1 531	1 885

6. Liiketoiminnan muut kulut

1 000 EUR	2008	2007
Toimitilakulut	4 248	5 468
Hallintokulut	8 341	6 288
Muut kuluerät	4 903	3 256
Yhteensä	17 492	15 012

Muut kuluerät muodostuvat pääasiassa vuokratuluista sekä atk- ja tietoliikennekuluista.

7. Työsuhde-etuuksista aiheutuvat kulut

1 000 EUR	2008	2007
Palkat	16 426	14 917
Eläkekulut	2 702	2 272
Muut henkilösivukulut	1 050	931
Osakeperusteiset maksut	166	0
Yhteensä	20 344	18 120

Johdon työsuhde-etuudet esitetään liitetiedossa 28. Lähipiiritapahtumat.

Konsernin henkilökunta keskimäärin tilikaudella

	2008	2007
Nurminen Cargo	293	341
Nurminen Heavy	27	29
Nurminen Care	161	131
Hallinto	35	43
Yhteensä	516	544

8. Poistot ja arvonalentumiset

Poistot hyödykeryhmittäin:

1 000 EUR	2008	2007
Aineettomat hyödykkeet		
Aineettomat oikeudet	206	66
Muut aineettomat hyödykkeet	352	625
Yhteensä	558	691
Aineelliset käyttöomaisuushyödykkeet		
Rakennukset	570	600
Koneet ja kalusto	3 584	2 488
Muut aineelliset hyödykkeet	230	669
Yhteensä	4 384	3 757

9. Rahoitustuotot ja -kulut

1 000 EUR	2008	2007
Rahoitustuotot		
Korkotuotot	150	16
Muut rahoitustuotot	520	0
Rahoitustuotot yhteensä	670	16
Rahoituskulut		
Korkokulut	2 668	1 604
Muut rahoituskulut	243	903
Rahoituskulut yhteensä	2 911	2 507

Liikevoiton yläpuolella oleviin eriin sisältyy valuuttakurssieroja -390 tuhatta euroa vuonna 2008 ja -107 tuhatta euroa vuonna 2007.

10. Tuloverot

Tuloslaskelman verokulu jakautuu seuraavasti:

1 000 EUR	2008	2007
Tilikauden verotettavaan tuloon perustuva vero	902	44
Edellisten tilikausien verot	13	0
Laskennalliset verot, netto	-137	340
Yhteensä	778	384

Konsernituloslaskelman verokulun ja Suomen verokannalla (26 %) laskettujen verojen välinen täsmäytyslaskelma:

1 000 EUR	2008	2007
Tulos ennen veroja	3 635	2 065
Verot laskettuna Suomen verokannalla	-945	-537
Ulkomaisten tytäryritysten poikkeavat verokannat	313	185
Verovapaat tulot	818	0
Liikearvon poisto-oikaisun verovaikutus	106	0
Verotuksessa vähennyskelvottomat kulut	-62	-32
Tilikauden tappioista kirjaamaton vero	-989	0
Verot aikaisemmilta tilikausilta	-13	0
Muut erot	-6	0
Oikaisu yhteensä	167	153
Verot tuloslaskelmassa	-778	-384

Konsernitilinpäätöksen liitetiedot

11. Osakekohtainen tulos

	2008
Emoyhtiön osakkeenomistajien osuus voitosta (1 000 EUR)	2 181
Osakemäärä (painotettu keskiarvo), laimentamaton	12 718 414
Tulos/osake, laimentamaton (EUR)	0,17
Emoyhtiön osakkeenomistajien osuus voitosta 1 000 EUR	2 181
Osakemäärä (painotettu keskiarvo), laimentamaton	12 718 414
Osakepalkkiojärjestelmän vaikutus	37 500
Osakemäärä (painotettu keskiarvo), laimennettu	12 755 914
Tulos/osake, laimennettu (EUR)	0,17

12. Aineelliset käyttöomaisuushyödykkeet

2008	Maa- ja vesialueet		Koneet ja kalusto	Muut aineelliset hyödykkeet	Ennakkomaksut ja keskeneräiset hankinnat	Yhteensä
	1 000 EUR	Rakennukset				
Hankintameno 1.1.	560	12 984	30 288	1 887	9 313	55 032
Lisäykset	4	4 189	1 690	668	3 651	10 202
Siirrot hyödykeryhmien välillä		201	10 373		-10 574	0
Tytäryritysten myynnit			-1 762	-4	-5	-1 771
Vähennykset		-253	-645	-138		-1 036
Kurssierot	0	-11	-2 495	-8	-1 375	-3 889
Hankintameno 31.12.	564	17 110	37 449	2 405	1 010	58 538
Kertyneet poistot ja arvonalentumiset 1.1.		-1 938	-4 401	-652		-6 991
Tilikauden poistot		-570	-3 584	-230		-4 384
Siirrot hyödykeryhmien välillä						0
Yritysmyyntien poistot			521	1		522
Vähennykset		42	385			427
Kurssierot	0	5	424	1	0	430
Kertyneet poistot ja arvonalentumiset 31.12.	0	-2 461	-6 655	-880	0	-9 996
Kirjanpitoarvo 1.1.2008	560	11 046	25 887	1 235	9 313	48 041
Kirjanpitoarvo 31.12.2008	564	14 649	30 794	1 525	1 010	48 542

2007	Maa- ja vesialueet		Koneet ja kalusto	Muut aineelliset hyödykkeet	Ennakkomaksut ja keskeneräiset hankinnat	Yhteensä
	1 000 EUR	Rakennukset				
Hankintameno 1.1.	683	10 445	26 202	1 247	2 311	40 888
Lisäykset	20	2 537	1 248	764	9 313	13 882
Siirrot hyödykeryhmien välillä			2 311		-2 311	0
Vähennykset	-143		-126	-125		-394
Kurssierot	0	2	653	1	0	656
Hankintameno 31.12.	560	12 984	30 288	1 887	9 313	55 032
	0	0	0	0	0	0
Kertyneet poistot ja arvonalentumiset 1.1.	0	-1 338	-2 039	-103	0	-3 480
Tilikauden poistot		-600	-2 488	-669		-3 757
Siirrot hyödykeryhmien välillä						0
Vähennykset			126	120		246
Kurssierot	0	0	0	0	0	0
Kertyneet poistot ja arvonalentumiset 31.12.	0	-1 938	-4 401	-652	0	-6 991
Kirjanpitoarvo 1.1. 2007	683	9 107	24 163	1 144	2 311	37 408
Kirjanpitoarvo 31.12.2007	560	11 046	25 887	1 235	9 313	48 041

Aineellisiin käyttöomaisuushyödykkeisiin sisältyy rahoitusleasingisopimuksilla hankittuja hyödykkeitä seuraavasti:

2008		Koneet ja kalusto
1 000 EUR		
Hankintameno 1.1.		923
Lisäykset		223
Vähennykset		-113
Hankintameno 31.12.		1 033
Kertyneet poistot ja arvonalentumiset 1.1.		-479
Tilikauden poistot		-248
Vähennykset		77
Kertyneet poistot 31.12.		-650
Kirjanpitoarvo 31.12.		383

2007		Koneet ja kalusto
1 000 EUR		
Hankintameno 1.1.		914
Lisäykset		135
Vähennykset		-126
Hankintameno 31.12.		923
Kertyneet poistot ja arvonalentumiset 1.1.		-336
Tilikauden poistot		-269
Vähennykset		126
Kertyneet poistot 31.12.		-479
Kirjanpitoarvo 31.12.		444

Lisäksi on useita kiinteistöjä koskevia vuokrasopimuksia toimintapaikkakunnilla, joista merkittävimmät ovat Vuosaaren-terminaalitilat (osoiteessa Satamakaari 24, Helsinki) sekä pääkonttoritoimintojen käytössä olevat tilat Huolintatalossa osoitteessa

Pasilankatu 2, Helsinki. Muutoin Nurminen Logistics on vuokralleottajana lähinnä erilaisissa atk-laitteita, toimistoautomaatiolaitteita, ajoneuvoja sekä terminaaleissa käytettäviä tavarankäsittelylaitteita koskevilla vuokrasopimuksissa.

13. Aineettomat hyödykkeet

2008		Aineettomat	Muut aineettomat	
1 000 EUR		Liikearvo	oikeudet	hyödykkeet
				Yhteensä
Hankintameno 1.1.	10 725	1 918	2 125	14 768
Lisäykset		112	684	796
Yrityshankinnat	4 764	-5		4 759
Yritysmyyntit	-6 359	-1 313	-99	-7 771
Vähennykset		-1	-7	-8
Kurssierot	0		-28	-28
Hankintameno 31.12.	9 130	711	2 675	12 516
Kertyneet poistot ja arvonalentumiset 1.1.		-442	-1 023	-1 465
Tilikauden poistot		-206	-351	-557
Vähennykset		133	61	194
Kurssierot	0		0	0
Kertyneet poistot ja arvonalentumiset 31.12.	0	-515	-1 313	-1 828
Kirjanpitoarvo 1.1.2008	10 725	1 476	1 102	13 303
Kirjanpitoarvo 31.12.2008	9 130	196	1 362	10 688

Konsernitilinpäätöksen liitetiedot

2007		Aineettomat	Muut aineettomat	
1 000 EUR	Liikearvo	oikeudet	hyödykkeet	Yhteensä
Hankintameno 1.1.	9 131	559	2 107	11 797
Lisäykset		152	253	405
Yrityshankinnat	1 594	1 207		2 801
Vähennykset			-235	-235
Kurssierot	0	0	0	0
Hankintameno 31.12.	10 725	1 918	2 125	14 768
Kertyneet poistot ja arvonalentumiset 1.1.	0	-376	-573	-949
Tilikauden poistot		-66	-625	-691
Vähennykset			175	175
Kurssierot	0	0	0	0
Kertyneet poistot ja arvonalentumiset 31.12.	0	-442	-1 023	-1 465
Kirjanpitoarvo 1.1.2007	9 131	183	1 534	10 849
Kirjanpitoarvo 31.12.2007	10 725	1 476	1 102	13 304

14. Rahoitusvarojen ja velkojen kirjanpitoarvot arvostusryhmittäin

2008		Lainat ja muut	Jaksotettuun	Tase-erien
1 000 EUR		saamiset	hankintamenoon kirjattavat velat	kirjanpitoarvot
Pitkäaikaiset rahoitusvarat				
Muut saamiset		718		718
Lyhytaikaiset rahoitusvarat				
Myyntisaamiset		13 843		13 843
Rahavarat		4 204		4 204
Pitkäaikaiset rahoitusvelat				
Lainat rahoituslaitoksilta			22 232	22 232
Lyhytaikaiset rahoitusvelat				
Korolliset velat			11 669	11 669
Ostovelat ja muut velat			9 185	9 185
Johdannaisvelat				0

2007		Lainat ja muut	Jaksotettuun	Tase-erien
1 000 EUR		saamiset	hankintamenoon kirjattavat velat	kirjanpitoarvot
Pitkäaikaiset rahoitusvarat				
Muut saamiset		0		0
Lyhytaikaiset rahoitusvarat				
Myyntisaamiset		15 103		15 103
Rahavarat		3 085		3 085
Pitkäaikaiset rahoitusvelat				
Lainat rahoituslaitoksilta			35 726	35 726
Lyhytaikaiset rahoitusvelat				
Lainat rahoituslaitoksilta			2 853	2 853
Ostovelat ja muut velat			15 754	15 754
Johdannaisvelat				0

15. Omaisuuserien arvonalentuminen

Viitteitä omaisuuserien mahdollisesta arvonalentumisesta kartoitetaan säännöllisesti konsernin sisäisistä ja ulkoisista informaatiolähteistä. Edellä mainittuja viitteitä voivat olla esimerkiksi konserniraportoinnin perusteella havaitut odottamattomat poikkeamat laskelmissa käytetyissä keskeisissä oletuksissa. Lisäksi viitteitä

voivat olla muutokset markkinoilla vallitsevissa kilpailu- tai muissa olosuhteissa tai uudet eri toimialoihin vaikuttavat viranomaismääräykset tai toimilupiin liittyvät seikat. Vuosien 2007 ja 2008 aikana ei ole ilmennyt viitteitä, jotka olisivat johtaneet omaisuuserien arvonalentumistestauksiin.

Konsernin liikearvot on testattu vuosina 2008 ja 2007, ja ne on testausta varten kohdistettu konsernin segmenteille seuraavasti:

1 000 EUR	2008	2007
Nurminen Cargo	8 115	5 120
Nurminen Heavy	1 015	40
Nurminen Care	0	5 115
Liikearvo yhteensä	9 130	10 275

Liikearvon arvonalentumistestaus suoritetaan vuosittain ja silloin, jos todetaan viitteitä arvonalentumisesta. Kerrytettävissä oleva rahamäärä on arvonalentumistestauslaskelmissa määritetty käyttöarvon perusteella.

Arvonalentumistappio kirjataan, mikäli rahavirtaa tuottavalle yksikölle kohdistetun nettovarojen kirjanpitoarvo, sisältäen liikearvon, on korkeampi kuin yksikön kerrytettävissä oleva rahamäärä. Kunkin rahavirtaa tuottavan yksikön kerrytettävissä oleva rahamäärä määritetään diskonttaamalla yksikköön tulevat arvioidut vastaiset rahavirrat.

Arvonalentumistestauslaskelmat perustuvat vastaisten rahavirtojen osalta johdon hyväksymiin ennusteisiin 5 vuoden ajalta. Tämän ennustejakson jälkeiselle ajalle (terminaaliarvo) arvioidut rahavirrat on määritetty käyttäen pitkän ajan kasvuennusteita

Tärkeimmät laskelmissa käytetyt muuttujat ovat liiketoiminnan myynnin kasvuodotukset, palveluiden hinnat, kustannuskehitys sekä diskonttauskorko. Liiketoiminnan kasvunäkymät perustuvat Nurminen Cargo sekä Nurminen Heavy -segmenttien osalta sekä viimeaikaiseen kehitykseen että testattavan yksikön liiketoimintaa koskeviin yleisiin ennusteisiin. Palveluiden hintakehitystä ja kustannuskehitystä arvioitaessa on huomioitu viimeaikainen markkinatilanteen kehitys sekä liiketoiminnan kannattavuuskehitys.

Nurminen Cargo -segmentin lähivuosien myynnin kasvun oletetaan kertyvän Itämeren alueen ja IVY-maiden välisistä logistiikkapalveluista. Kasvu perustuu oletukseen IVY-maiden tuonti- ja vienti volyymien kasvun jatkumisesta Nurminen Cargon edustamilla kuljetussegmenteillä. Kasvu oletamukset ovat keskipitkällä aikavälillä tältä osin yhteneviä ulkopuolisten asiantuntijoiden arvioiden kanssa. Volyymien kasvua edesauttavat konserniin hankittu rautatiekalusto sekä panostukset logistiikan solmukohdissa

sijaitseviin terminaaleihin. Ikuisuusarvo perustuu 2 % myynnin kasvuun. Nurminen Cargo -segmentin liikevoittotason on arvioitu kasvavan maltillisesti. Tämä oletus perustuu toisaalta kilpailutilanteen kirstymiseen, mutta toisaalta yrityksen kykyyn vastata kilpailuun mm. tehokkuutta parantaville toimenpiteillä sekä asiakaslähteisillä logistiikkaratkaisulla.

Nurminen Heavy -segmentin lähivuosien kasvuodotukset ja kautuvat laajasti niin kotimaan kuin vienti- ja tuontiliikenteen sekä kokonaan ulkomailla tehtävien kuljetusten varaan. Venäjän kasvaneen roolin vastapainoksi länsimarkkinan myyntiresurssit on vahvistettu. Liikearvon arvonalentumistestauksessa on yleisen markkinatilanteen heikon ennustettavuuden vuoksi käytetty mallista kannattavuustason kehitystä. Ikuisuusarvo perustuu 2 % myynnin kasvuun.

Diskonttauskorko perustuu konsernin painotettuun keskimääräiseen pääomakustannukseen ennen veroja. Määrittäessä on huomioitu mm. kyseisiin liiketoimintoihin liittyviä markkinariskejä sekä yrityksen kokoon liittyvä riski. Diskonttokorko ennen veroja oli Nurminen Cargo -segmentin osalta 9,31 % vuonna 2008. Nurminen Heavy -segmentin osalta diskonttokorkona käytettiin 12,88 % vuonna 2008.

Diskonttokorko sekä myynnin kasvu ennusteperiodin jälkeen ovat johdon näkemyksen mukaan kriittisimmät oletukset arvonalentumistestauslaskelmissa. Johto on todennut, että minäkään muuttujan kohtuullinen muutos ei johtaisi arvonalentumiskirjaukseen. Prosenttiyksikön muutos ikuisuusarvon määrittelyssä käytetyssä myynnin kasvussa tai vastaava muutos diskonttorossa eivät aiheuttaisi arvonalentumiskirjausta vuoden 2008 laskelmien osalta.

16. Pääomamenetelmällä yhdistellyt yritykset

1 000 EUR	2008	2007
Tilikauden alussa	204	116
Osuus tilikauden tuloksesta	334	88
Pääomamenetelmällä yhdisteltyjen yritysten hankinta	0	0
Pääomamenetelmällä yhdisteltyjen yritysten myynti	-88	0
Luokittelun muutos	141	0
Tilikauden lopussa	591	204

Tiedot pääomamenetelmällä yhdisteltyjen yritysten yhteenlasketuista varoista, veloista, liikevaihdosta ja voitosta / tappiosta:

1 000 EUR	Kotipaikka	Varat	Velat	Liikevaihto	Voitto / Tappio	Omistusosuus (%)
2008						
Pelkolan Terminaali Oy	Lappeenranta	6 817	5 776	1 941	237	20,0
Team Lines Latvia SIA	Riika	357	217	375	129	23,0
CMA CGA Latvia SIA	Riika	1 412	845	1 177	512	23,0
Team Lines Estonia Oü	Tallinna	110	58	465	49	20,3
CMA CGA Estonia Oü	Tallinna	575	261	611	184	23,0
2007						
Oy Turku Stevedoring Ab	Turku	461	102	1 717	61	55,0
Pelkolan Terminaali Oy	Lappeenranta	6 443	5 478	1 889	261	20,0

Osuus Oy Turku Stevedoring Ab:ssä käsitellään yhteisyrityksenä, koska Nurminen Logisticsin tosiasiallinen suhde yritykseen täyttää kriteerit, joiden perusteella sijoitus luokituu yhteisyritykseksi. Yritys yhdistellään konsernin tilinpäätökseen pääomaosuusmenetelmällä. Oy Turku Stevedoring Ab harjoittaa pääasiassa tavarankäsittely-

lytoimintaa. Huolinta- ja rahtausyritys Pelkolan Terminaali Oy on Nurminen Logisticsin osakkuusyritys, joka yhdistellään konsernitilinpäätökseen pääomaosuusmenetelmällä. Baltian maissa sijaitsevat yhtiöt on yhdistetty pääomaosuusmenetelmällä vuodesta 2008 eteenpäin, tätä ennen näitä yhtiöitä käsiteltiin sijoituksina.

17. Pitkäaikaiset saamiset

1 000 EUR	2008	2007
Lainasaamiset	650	0
Muut saamiset	68	0
Yhteensä	718	0

18. Laskennalliset verosaamiset ja -velat

Laskennallisten verojen muutokset vuoden 2008 aikana:

1 000 EUR	1.1.2008	Kirjattu tulos- laskelmaan	Kirjattu omaan pääomaan	Ostetut/myydyt tytäryhtiöt	31.12.2008
Laskennalliset verosaamiset:					
Rahoitusinstrumenttien arvostaminen käypään arvoon	0	44	0	0	44
Konsernin sisäisistä katteista	0	0	0	0	0
Varauksista	0	0	0	0	0
Vahvistetuista tappioista	0	0	0	0	0
Muista eristä	337	184	0	-144	377
Yhteensä	337	228	0	-144	421
Laskennalliset verovelat:					
Rahoitusinstrumenttien arvostaminen käypään arvoon	0				0
Tilinpäätössiirroista	167				167
Jaksotuseroista ja väliaikaisista eroista	0				0
/peruutettu vähennyskelpoinen liikearvopoisto	197	-106			91
Kohdistetuista konserniaktiivoista	396			-396	0
Muista eristä	0				0
Yhteensä	760	-106	0	-396	258

Laskennallisten verojen muutokset vuoden 2007 aikana:

1 000 EUR	1.1.2007	Kirjattu tulos- laskelmaan	Kirjattu omaan pääomaan	Ostetut/myytyt tytäryhtiöt	31.12.2007
Laskennalliset verosaamiset:					
Rahoitusinstrumenttien arvostaminen käypään arvoon	0	0	0	0	0
Konsernin sisäisistä katteista	0	0	0	0	0
Varauksista	0	0	0	0	0
Vahvistetuista tappioista	0	0	0	0	0
Muista eristä	161	176	0	0	337
Yhteensä	161	176	0	0	337
Laskennalliset verovelat:					
Rahoitusinstrumenttien arvostaminen käypään arvoon	8	-8	0	0	0
Tilinpäätössiirroista	405	-238	0	0	167
Jaksotuseroista ja väliaikaisista eroista	0	0	0	0	0
/peruutettu vähennyskelpoinen liikearvopoisto	197	0	0	0	197
Kohdistetuista konserniaktiivoista	230	166	0	0	396
Muista eristä	0	0	0	0	0
Yhteensä	840	-80	0	0	760

19. Myyntisaamiset ja muut saamiset

1 000 EUR	2008	2007
Myyntisaamiset	5 721	10 536
Lainasaamiset	596	0
Siirtosaamiset	3 322	3 168
Johdannaissopimuksiin perustuvat saamiset	0	52
Versaamiset	553	48
ALV-saamiset	2 688	850
Muut saamiset	963	449
Yhteensä	13 843	15 103
Myyntisaamisten ja muiden saamisten jakautuminen valuutoissa		
Euroissa	8 546	11 685
Ruplissa	5 297	3 418
	13 843	15 103

Siirtosaamisten merkittävin erä, 3 308 tuhatta euroa vuonna 2008 (1 889 tuhatta euroa vuonna 2007), muodostuu tilinpäätöshetkellä suoritetuista mutta vielä asiakkailta laskuttamattomista palveluista.

Tasearvot vastaavat parhaiten sitä rahamäärää, joka on luottoriskin enimmäismäärä vakuuksien käypää arvoa huomioon otta-

matta siinä tapauksessa, että toiset sopimusosapuolet eivät pysty täyttämään rahoitusinstrumentteihin liittyviä velvoitteitaan. Saamiin ei liity merkittäviä luottoriskikeskittymiä. Myyntisaamisten ja muiden lyhytaikaisten saamisten kirjanpitoarvojen katsotaan vastaavan niiden käypiä arvoja.

Konsernitilinpäätöksen liitetiedot

20. Rahavarat

1 000 EUR	2008	2007
Käteinen raha ja pankkitilit	4 204	3 085
Rahavarat taseessa	4 204	3 085

Rahavirtalaskelman rahavarat vastaavat taseen rahavaroja.

21. Omaa pääomaa koskevat tiedot

	Osakkeiden lukumäärä	Osakepääoma euroa	Ylikurssirahasto euroa	Vararahasto euroa	Sijoitetun vapaan oman pääoman rahasto, euroa
1.1.2008	2 479 835	4 215	86	2 375	0
Osakesarjojen yhdistäminen	239 285				
Suunnattu osakeanti	9 999 999				20 000
31.12.2008	12 719 119	4 215	86	2 375	20 000

Omaan pääomaan sisältyvät rahastot

Ylikurssirahasto

Ylikurssirahasto sisältää vuosina 1997–2006 syntyneitä emissiovoittoja transaktiokuluilla vähennettyä sekä omien osakkeiden myyntivoittoja.

Vararahasto

Vararahasto sisältää ennen 1997 tullutta osakeyhtiölain muutosta syntyneet emissiovoitot.

Sijoitetun vapaan oman pääoman rahasto

Sisältää 1.1.2008 merkityn suunnatun osakeannin emissiovoiton.

Muuntoero

Muuntoero rahasto sisältää ulkomaisten yksikköjen tilinpäätösten muuntamisesta syntyneet muuntoerot.

Osingot

Hallitus on ehdottanut, että osinkoa maksettaisiin 0,06 euroa per osake.

22. Osakeperusteiset maksut

Nurminen Logistics Oyj:n hallitus hyväksyi 17.4.2008 uuden osakepalkkiojärjestelmän vuosille 2008–2010. Osakepalkkiojärjestelmässä avainhenkilöillä on mahdollisuus saada palkkiona yhtiön osakkeita kolmelta vuoden pituiselta ansaintajaksolta sen mukaan kuin ansaintajaksolle asetetut tavoitteet saavutetaan. Lisäksi rahana maksetaan osuus joka kattaa palkkiosta aiheutuvat verot ja veronluonteiset maksut. Järjestelmän kohderyhmään kuuluu lähtökohtaisesti 10–15 henkilöä. Järjestelmästä maksettavat palkkiot kolmen vuoden jaksolla vastaavat yhteensä enintään noin 510 000 Nurminen Logistics Oyj:n osakkeen arvoa. Osakkeita ei saa luovuttaa kahden vuoden si-touttamisjakson kuluessa. Tämänkin jälkeen avainhenkilön on omistettava puolet järjestelmästä ansaitsemistaan osakkeista niin kauan kuin hänen työ- tai toimisuhteensa jatkuu. Mikäli avainhenkilön työ- tai toimisuhte päättyy kahden vuoden si-

touttamisjakson aikana, on hänen palautettava palkkiona maksetut osakkeet yhtiölle vastikkeetta.

Hallitus päättää vuosittain kullekin ansaintajaksolle asetettavat tavoitteet. Tavoitteet määritellään Nurminen Logistics -konsernin taloudellisen kehityksen perusteella. Ansaintajaksolle asetettujen tavoitteiden saavuttaminen määrää sen, kuinka suuri osa enimmäis-palkkioista maksetaan. Ansaintajaksolta 2008 maksetaan palkkiota perustuen konsernin liikevaihtoon ja operatiiviseen liikevoittoon. Palkkiota maksetaan jos konsernin liikevaihto ylittää 80 milj. euroa ja liikevoitto on yli 4,5 milj. euroa. Palkkio maksetaan täysimääräisenä, jos konsernin liikevaihto on vähintään 115 milj. euroa ja operatiivinen liikevoitto 7 milj. euroa. Hallitus on allokoitunut osakkeita ansaintajaksolle 2008 yhteensä 85 000 kpl. Osakepalkkiojärjestelmän toteutuma vuonna 2008 on noin 45 prosenttia enimmäismäärästä. Tilinpäätökseen on kirjattu 166 250 euroa osakeperusteisia velkoja.

23. Korolliset velat

1 000 EUR	2008	2007
Pitkäaikaiset		
Lainat rahoituslaitoksilta	14 382	35 172
Pitkäaikaiset korolliset velat muille	7 672	350
Rahoitusleasingvelat	178	204
Yhteensä	22 232	35 726
Lyhytaikaiset		
Lainat rahoituslaitoksilta	8 921	2 613
Lyhytaikaiset korolliset velat muille	2 543	0
Rahoitusleasingvelat	205	240
Yhteensä	11 669	2 853
Korollisten velkojen jakautuminen valuutoissa		
Euroissa	22 617	25 401
Ruplissa	11 284	13 178
	33 901	38 579
Rahoitusleasingvelat		
Vähimmäisvuokrien kokonaismäärä		
Yhden vuoden kuluessa	218	255
Vuotta pidemmän ajan ja enintään viiden vuoden kuluessa	184	211
Yli viiden vuoden kuluessa	0	0
Yhteensä	402	466
Vähimmäisvuokrien nykyarvo		
Yhden vuoden kuluessa	205	240
Vuotta pidemmän ajan ja enintään viiden vuoden kuluessa	178	204
Yli viiden vuoden kuluessa		
Yhteensä	383	444
Tulevaisuudessa kertyvät rahoituskulut	19	22
Rahoitusleasingvelkojen kokonaismäärä	402	466

24. Ostovelat ja muut velat

1 000 EUR	2008	2007
Lyhytaikaiset		
Ostovelat	2 128	6 338
Johdannaissopimuksiin perustuvat velat	242	0
Osakeperusteisista maksuista aiheutuvat velat	166	0
Muut velat	1 092	1 383
Siirtovelat	5 557	8 033
Ostovelat ja muut velat yhteensä	9 185	15 754
Osto- ja muiden velkojen jakautuminen valuutoissa		
Euroissa	8 004	14 330
Ruplissa	1 181	1 424
	9 185	15 754
Pitkäaikaiset		
Vähemmistöosuuden lunastusveloitteesta aiheutuva rahoitusvelka	0	1 480
Muut pitkäaikaiset korottomat velat	779	0
Pitkäaikaiset velat yhteensä	779	1 480

Siirtovelkojen merkittävin erä, 2 305 tuhatta euroa vuonna 2008 (3 290 tuhatta euroa vuonna 2007), muodostuu henkilöstömenojen jaksotuksista.

25. Rahoitusriskien hallinta

Nurminen Logisticsin riskienhallinnan tavoitteena on minimoida rahoitusmarkkinoiden muutosten haitalliset vaikutukset konsernin tulokseen ja omaan pääomaan. Rahoitusriskit jaetaan valuutta-, korko-, likviditeetti- ja luottoriskeihin. Rahoitusriskien hallintapolitiikka perustuu hallituksen hyväksymiin rahoituksen pääperiaatteisiin. Rahoitustoiminto on vastuussa päivittäisestä riskienhallinnasta hallituksen asettamien rajojen mukaisesti.

Valuuttakurssiriski

Valuuttakurssiriskiä aiheuttaa valuuttamääräisistä liiketapahtumista, ulkomaisten tytäryhtiöiden rahoituksesta sekä valuuttamääräisistä omista pääomista.

Rahavirtoihin liittyvää valuuttariskiä hallinnoidaan pitämällä valuuttamääräiset tulo- ja menorahavirrat samassa valuutassa ja ajoittamalla ne mahdollisuuksien mukaan samanaikaisesti (matching). Valuuttamääräiset kassavirrat tarkistetaan 3 kuukauden välein, jotta rakenteelliset muutokset huomataan ajoissa. Jos matching ei ole mahdollista, voidaan osa avoimesta positiosta suojata.

Valuuttamääräiset tase-erät suojataan, jos valuuttakohtainen summa ylittää yli 500 000 euroa. Suojaus instrumentteina voidaan käyttää valuuttatermiinejä, valuuttaoptioita, NDF-termiinejä ja näiden yhdistelmiä. Valuuttamääräisten erien suojaustason tulee olla 30 % – 70 % välillä, ottaen huomioon vallitsevat suhdanteet sekä ennakoitua valuuttanäkymät että suojauksen käytännön toteutavuus.

Pankkitileillä olevat valuuttasummat pyritään pitämään mahdollisimman pieninä, maksuliikennettä kuitenkin häiritsemättä.

Korkoriski

Korkoriskin herkkyysanalyysi

Korkotason muutoksesta aiheutuvaa herkkyyttä laskettaessa on käytetty seuraavia oletuksia:

- korkotason muutokseksi on oletettu +/- 100 bps

Vaihtuvakorkoisten lainojen herkkyysanalyysi

2008	Tuloslaskelma		Oma pääoma	
	100 bp		100 bp	
1 000 EUR	lisäys	vähennys	lisäys	vähennys
Vaihtuvakorkoiset instrumentit	-322	322	-	-
Koronvaihtosopimukset	123	-123	-	-
Vaikutus yhteensä	-199	199	-	-

2007	Tuloslaskelma		Oma pääoma	
	100 bp		100 bp	
1 000 EUR	lisäys	vähennys	lisäys	vähennys
Vaihtuvakorkoiset instrumentit	-364	364	-	-
Koronvaihtosopimukset	9	-9	-	-
Vaikutus yhteensä	-355	355	-	-

Markkinaehtoiset lainat nostetaan lähtökohtaisesti vaihtuvakorkoisina. Nurminen Logistics suojautuu markkinaehtoisten lainojen korkoriskiltä korkojaksojen valinnoilla sekä johdannaisinstrumenteilla, lähinnä koronvaihtosopimuksilla.

Valuuttamääräisten rahavarojen määrä ei saa ylittää yli 1 % taseen loppusummasta.

Korkoriski

Korkoriskiä Nurminen Logisticsille aiheutuu pääasiassa korollisten velkojen kautta. Korkoriskien hallinnan tarkoituksena on vähentää markkinakorkojen muutosten vaikutusta rahoituksen rahavirtoihin. Suojausinstrumentteina voidaan käyttää korkotermiinejä ja -futuureja, koronvaihtosopimuksia sekä korkokaulussopimuksia. Korkoriskiltä suojaudutaan suojaamalla lainat 30 % – 70 % riippuen valitsevastako- ja kustannustasosta.

Likviditeettiriski

Likviditeettiriskin hallinnan tarkoituksena on varmistaa riittävä rahoitus kaikissa tilanteissa. Likvidinä maksuliikenne puskurina tulee olla noin kahden viikon maksuliikenteeseen tarvittavat varat. Rahoituksen saatavuus ja joustavuus pyritään takaamaan luottolimiittien avulla sekä käyttämällä rahoituksen hankinnassa useita rahoituslaitoksia ja rahoitusmuotoja.

Luottoriski

Luottoriski aiheutuu siitä, että vastapuoli jättää sopimuksen mukaiset velvoitteensa täyttämättä. Luottoriskin hallinnan tavoitteena on minimoida tappiot, jotka syntyvät vastapuolen jättäessä velvoitteensa suorittamatta. Vastapuoliriskiä hallinnoidaan asiakkaiden luottokelpoisuuden perusteella. Asiakkaan luottokelpoisuus määrittää, voidaanko myöntää luottolimiitti vai vaaditaanko liike-toimelle vakuus.

Valuuttakurssiriski

Valuuttakurssin muutoksesta aiheutuvaa herkkyyttä laskettaessa on käytetty seuraavia oletuksia:

- valuuttakurssin muutokseksi on oletettu +/- 10 %
- muissa muuttujissa ei tapahdu muutoksia

2008	Tuloslaskelma 10 %		Oma pääoma 10 %	
	lisäys	vähennys	lisäys	vähennys
1 000 EUR				
RUR	-67	67	-2 426	2 426

2007	Tuloslaskelma 10 %		Oma pääoma 10 %	
	lisäys	vähennys	lisäys	vähennys
1 000 EUR				
RUR	264	-264	-227	227

Käytetyt kurssit

	Kauden kurssi		Tilinpäätöspäivän kurssi	
	2008	2007	2008	2007
RUR	36,43	34,79	41,28	35,35

Likviditeettiriski

Velkojen lyhennysten ja korkojen kassavirrat lainasopimuksiin perustuen olivat 31.12.2008 seuraavat:

1 000 EUR	1 kuukauden	1-3kk	3kk-1v	1-5v	Yhteensä
	aikana	aikana	aikana	aikana	
	799	2 681	10 007	23 593	37 080

Velkojen lyhennysten ja korkojen kassavirrat lainasopimuksiin perustuen olivat 31.12.2007 seuraavat:

1 000 EUR	1 kuukauden	1-3kk	3kk-1v	1-5v	Yhteensä
	aikana	aikana	aikana	aikana	
	853	1 021	5 258	37 080	44 212

Luottoriski

Luottoriskin enimmäismäärä

1 000 EUR	
2008	13,843
2007	15,103

Erääntyneiden saamisten ikäjaukama

1 000 EUR	Erääntymätön	Alle 30 päivää	30-120 päivää	yli 120 päivää	Yhteensä
2008	4 305	1 038	273	105	5 721
2007	8 056	2 048	355	76	10 536

Nurminen Logisticsilla ei ole merkittäviä riskikeskittymiä.

Konsernitilinpäätöksen liitetiedot

26. Muut vuokrasopimukset

Konserni vuokralleottajana

Ei-purettavissa olevien muiden vuokrasopimusten perusteella maksettavaksi tulevat vähimmäisvuokrat:

1 000 EUR	2008	2007
Yhden vuoden kuluessa	4 838	2 120
Vuotta pitemmän ajan ja enintään viiden vuoden kuluttua	26 577	8 304
Yli viiden vuoden kuluttua	50 353	3 991
Yhteensä	81 768	14 415

27. Vakuudet ja vastuusitoumukset

1 000 EUR	2008	2007
Velat joiden vakuudeksi annettu kiinnityksiä kiinteistöön		
Rahalaitoslainat	10 310	21 180
Annetut kiinnitykset	6 223	3 560
Yrityskiinnitykset	0	164
Annetut pantit	0	4 539
Muut vastuusitoumukset		
Tulli- ja muut takaukset	7 038	11 829
Samaan konserniin kuuluvien yritysten puolesta annetut vakuudet ja vastuusitoumukset		
Tulli- ja muut takaukset	0	1 993
Vastasitoumukset	0	0
Yhteensä	0	1 993

Muut taloudelliset vastuut

Yhtiö on velvollinen tarkistamaan vuonna 2008 valmistuneista kiinteistöinvestoinneista tekemiään arvonlisäverovähennyksiä, jos kiinteistön verollinen käyttö vähenee tarkastuskauden aikana. Vastuun enimmäismäärä on 965 781,94 euroa ja viimeinen tarkastusvuosi 2017.

28. Lähipiiritapahtumat

Yhtiön lähipiiriin kuuluvat hallituksen ja johtoryhmän jäsenet sekä edellä mainittujen määräysvalta-yhtiöt. Lähipiiriin luetaan myös osakkeenomistajat, joilla on välitön tai välillinen määräysvalta tai huomattava vaikutusvalta. Lähipiiriin katsotaan kuuluvan myös Vanhasta John Nurminen Oy:stä kokonaisjakautumisen kautta Uuteen John Nurmiseen siirtynyt liiketoiminta.

Lähipiiritapahtumat

1 000 EUR	2008
Myynti	838
Ostot	470
Korkokulut	179
Lyhytaikaiset saamiset	65
Lyhytaikaiset velat	2 543
Pitkäaikaiset velat	7 628

Johdon työsuhde-etuudet

EUR	2008
Johdon työsuhde-etuudet	
Lyhytaikaiset työsuhde-etuudet	947 930
Osakeperusteiset maksut	150 500
	1 098 430
Toimitusjohtaja	
Lasse Paitsola	260 840
Hallituksen jäsenet	
Juha Nurminen	37 000
Matti Lainema	27 000
Matti Packalen	22 000
Olli Pohjanvirta	22 000
Rolf Saxberg	22 000

29. Tytär-, osakkuus- ja yhteisyritykset

Nurminen Logisticsiin kuuluvat yritykset:

	Kotimaa	Omistusosuus	Osuus äänivallasta
RW Logistics Oy	Suomi	100,0 %	100,0 %
JN Ferrovia Oy	Suomi	100,0 %	100,0 %
Nurminen Maritime Latvia SIA	Latvia	51,0 %	51,0 %
UAB Nurminen Maritime	Liettua	51,0 %	51,0 %
Nurminen Maritime Eesti AS	Viro	51,0 %	51,0 %
Nurminen Heavy Oü	Viro	100,0 %	100,0 %
OOO John Nurminen (Pietari)	Venäjä	100,0 %	100,0 %
OOO Huolintakeskus	Venäjä	88,0 %	88,0 %
OOO John Nurminen Terminal	Venäjä	100,0 %	100,0 %
ZAO Terminal Rubesh	Venäjä	100,0 %	100,0 %
OOO John Nurminen (Moskova)	Venäjä	100,0 %	100,0 %
ZAO Ir-Trans	Venäjä	100,0 %	100,0 %

Osakkuus- ja yhteisyritykset

Pelkolan Terminaali Oy	Suomi	20,0 %	20,0 %
Team Lines Latvia SIA	Latvia	23,0 %	23,0 %
CMA CGA Latvia SIA	Latvia	23,0 %	23,0 %
Team Lines Estonia Oü	Viro	20,3 %	20,3 %
CMA CGA Estonia Oü	Viro	23,0 %	23,0 %

30. Tilinpäätöspäivän jälkeiset tapahtumat

Nurminen Logistics Oyj solmi yhteistyösopimuksen venäläisen vaunuoperaattori Transgarantin kanssa tammikuussa 2009. Transgarant on Venäjän toiseksi suurin yksityisomisteinen rautatieoperaattori, joka operoi yli 17 000 junanvaunua. Sopimuksen mukaan Nurminen Logistics toimii Transgarantin edustajana Suomessa. Yhteistyöhön sisältyy myös osapuolten välinen junanvaunujen yhteiskäyttösoopimus, joka takaa Nurminen Logisticsin asiakkaille monipuolisen ja riittävän vaunukaluston.

Yhtiö on perustanut sivuliikkeen Malmöhön, Ruotsiin helmikuussa 2009.

Nurminen Logistics sopeuttaa toimintaansa talouden tilan ja palveluidensa heikentynyttä kysyntää vastaavaksi. Osana sopeuttamistoimia yhtiö aloitti yhteistoimintaneuvottelut osa-aikaistamisista, töiden uudelleenjärjestelystä, lomautuksista, irtisanomisista sekä muista mahdollisista vaihtoehdoista. Mahdollisten lomautusten ja irtisanomisten tarve sekä lomautusten pituus täsmentyvät yhteistoimintaneuvotteluissa. Yhtiön kustannussäästötavoite vuodelle 2009 on 1,5 miljoonaa euroa.

Nurminen Logistics Oyj:n hallitus on hyväksynyt yhtiön IFRS-tilinpäätöksen tilikaudelta 1.1.2008–31.12.2008 julkaistavaksi 25.2.2009.

Emoyhtiön tuloslaskelma

1 000 EUR	Viite	2008	2007
LIKEVAIHTO	1.	69 629 522,77	804 152,29
Liiketoiminnan muut tuotot	2.	3 557 914,74	2 990 125,27
Materiaalit ja palvelut	3.	-40 513 244,72	
Henkilöstökulut	4.	-13 876 197,21	-901 726,92
Poistot ja arvonalentumiset	5.	-2 067 975,94	-156 053,89
Liiketoiminnan muut kulut	6.	-13 791 755,94	-1 635 815,22
LIKEVOITTO		2 938 263,70	1 100 681,53
Rahoitustuotot ja -kulut	7.	-3 892 189,18	163 283,99
VOITTO ENNEN SATUNNAISIA ERIÄ		-953 925,48	1 263 965,52
Satunnaiset erät		0,00	0,00
VOITTO ENNEN TILINPÄÄTÖSSIIRTOJA JA VEROJA		-953 925,48	1 263 965,52
Tilinpäätössiirrot	9.	0,00	43 852,01
Tuloverot	10.	0,00	-37 766,67
TILIKAUDEN VOITTO		-953 925,48	1 270 050,86

Emoyhtiön tase

1 000 EUR	Viite	2008	2007
VASTAAVAA			
Pysyvät vastaavat			
Aineettomat hyödykkeet	1.	2 613 154,25	0,00
Aineelliset hyödykkeet	1.	18 797 761,53	0,00
Sijoitukset	2.	616 300,00	
Pysyvät vastaavat yhteensä		22 027 215,78	0,00
Vaihtuvat vastaavat			
Pitkäaikaiset saamiset	3.	24 536 025,99	
Lyhytaikaiset saamiset	3.	9 386 725,87	2 931 653,66
Rahat ja pankkisaamiset		1 992 257,17	7 070 756,66
Vaihtuvat vastaavat yhteensä		35 915 009,03	10 002 410,32
VASTAAVAA YHTEENSÄ		57 942 224,81	10 002 410,32
VASTATTAVAA			
Oma pääoma			
Osakepääoma	4.	4 214 521,00	4 214 521,00
Ylikurssirahasto	4.	86 479,00	86 479,00
Muut rahastot			
Vararahasto	4.	2 373 537,86	2 373 537,86
Sijoitetun vapaan pääoman rahasto	4.	20 000 000,00	
Edellisten tilikausien voitto	4.	902 508,71	1 158 667,53
Tilikauden voitto	4.	-953 925,48	1 270 050,86
Oma pääoma yhteensä		26 623 121,09	9 103 256,25
Tilinpäätössiirtojen kertymä			
Poistoero		642 189,68	0,00
Vieras pääoma			
Pitkäaikainen vieras pääoma	6.	12 944 011,00	0,00
Lyhytaikainen vieras pääoma	7.	17 732 903,04	899 154,07
Vieras pääoma yhteensä		30 676 914,04	899 154,07
VASTATTAVAA YHTEENSÄ		57 942 224,81	10 002 410,32

Emoyhtiön rahavirtalaskelma

1 000 EUR	2008	2007
Liiketoiminnan rahavirta		
Tilikauden voitto/tappio	-953 925,48	1 270 050,86
Oikaisut:		
Poistot ja arvonalentumiset	2 067 975,94	156 053,89
Pysyvien vastaavien myyntivoitot (-) ja -tappiot (+)	-2 835 840,77	-2 843 748,96
Realisoitumattomat kurssivoitot (-) ja -tappiot (+)	3 574 056,24	0,00
Rahoitustuotot ja -kulut	318 132,94	-163 283,99
Tuloverot	0,00	37 766,67
Rahavirta ennen käyttöpääoman muutosta	2 170 398,87	-1 543 161,53
Käyttöpääoman muutos:		
Lyhytaikaisten korottomien liikesaamisten lisäys (-) / vähennys (+)	2 075 024,02	333 126,60
Lyhytaikaisten korottomien velkojen lisäys (+) / vähennys (-)	-6 132 761,67	113 149,86
Liiketoiminnan rahavirta ennen rahoituseriä ja veroja	-1 887 338,78	-1 096 885,07
Maksetut korot liiketoiminnasta	-577 892,27	-73 012,12
Saadut osingot liiketoiminnasta	148 594,93	0,00
Saadut korot liiketoiminnasta	397 953,76	231 783,06
Muut rahoituserät liiketoiminnasta	14 188,04	-6 110,45
Maksetut verot liiketoiminnasta	-362 321,89	-229 565,84
Liiketoiminnan rahavirta	-2 266 816,21	-1 173 790,42
Investointien rahavirta		
Investoinnit aineellisiin ja aineettomiin hyödykkeisiin	-6 722 095,24	0,00
Aineellisten ja aineettomien hyödykkeiden luovutustulot	570 587,89	3 279 000,00
Mydyt tytäryhtiöosakkeet	4 936 565,51	0,00
Luovutustulot muista sijoituksista	0,00	4 761 494,00
Myönnettyt lainat	-4 600 523,11	0,00
Lainasaamisten takaisinmaksut	4 585 941,24	0,00
Lyhytaikaisten sijoitusten lisäys (-) / vähennys (+)		0,00
Investointien rahavirta	-1 229 523,71	8 040 494,00
Rahoituksen rahavirta		
Maksullinen osakeanti		
Lyhytaikaisten lainojen nostot	3 150 000,00	0,00
Lyhytaikaisten lainojen takaisinmaksut	-504 262,02	-1 336 375,87
Pitkäaikaisten lainojen nostot	5 000 000,00	0,00
Pitkäaikaisten lainojen takaisinmaksut	-7 917 448,78	-336 375,78
Maksetut osingot	-1 526 209,68	-297 411,00
Omien osakkeiden hankinta	0,00	-17,60
Rahoituksen rahavirta	-1 797 920,48	-1 970 162,65
Rahavarojen muutos	-5 294 260,40	4 896 540,93
Avaavan taseen mukaiset rahavarat	7 070 756,66	2 174 215,73
Yritysjärjestelyjen rahavarat	215 760,91	0,00
Rahavarojen muutos	-5 294 260,40	4 896 540,93
Rahavarat tilikauden lopussa	1 992 257,17	7 070 756,66

Emoyhtiön tilinpäätöksen liitetiedot

Emoyhtiön tilinpäätöksen laadintaperiaatteet

Nurminen Logistics Oyj:n tilinpäätös on laadittu Suomessa voimassa olevien lakien ja säännösten mukaisesti (FAS).

Käyttöomaisuuden arvostus

Käyttöomaisuus on merkitty taseeseen hankintamenuon vähennettynä suunnitelman mukaisilla poistoilla. Suunnitelmanmukaiset poistot on laskettu tasapoistoina käyttöomaisuusesineiden taloudellisen pitoajan perusteella.

Poistoajat ovat:

Aineettomat hyödykkeet	3–5 vuotta
Rakennukset	30–40 vuotta
Liikearvo	5 vuotta
Koneet ja kalusto	3–10 vuotta
Muut pitkävaikutteiset menot	5–10 vuotta
Rautatiekalusto	20–25 vuotta

Saamisten arvostus

Saamiset on arvostettu nimellisarvoon tai sitä alhaisempaan todennäköiseen arvoon.

Eläkkeet

Eläkekulut on esitetty noudattaen kunkin maan paikallista lainsäädäntöä. Suomalaisen henkilökunnan eläketurva on hoidettu ulkopuolisissa eläkevakuutusyhtiöissä.

Laskennalliset verot

Taseeseen sisältyvä laskennallinen verovelka tai -saaminen muodostuu kertyneiden poistorojen verovelasta sekä muista verotuksen ja tilinpäätöksen väliaikaisista eroista. Taseeseen sisältyvä laskennallinen verovelka kokonaisuudessaan ja laskennallinen verosaaminen arvioidun todennäköisen saamisen suuruusena.

Valuuttamääräiset erät

Ulkomaan määräiset saamiset ja velat on muutettu Suomen rahan määräiseksi tilinpäätöspäivän päätöskurssiin. Suojaamistaroituksessa otettujen valuuttatermiinien kurssieroilla on oikaistu vastaavan suojattavan erän kurssieroa.

Leasing

Leasingmaksut on käsitelty vuokratuloina. Maksamattomat leasingmaksut perustuvat leasingmaksut on esitetty tilinpäätöksen vastuissa.

Tuloslaskelman liitetiedot

1 000 EUR

2008

2007

1. Liikevaihto

Hallintopalvelut	0	414
Kiinteistöjen vuokraus	0	390
Palveluiden myynti	69 630	0
Yhteensä	69 630	804

2. Liiketoiminnan muut tuotot

Käyttöomaisuuden myyntivoitot	272	2 800
Muut	3 286	190
Yhteensä	3 558	2 990

3. Materiaalit ja palvelut

Ostetut palvelut	-40 513	0
------------------	----------------	----------

4. Henkilöstöä ja toimielinten jäseniä koskevat liitetiedot

Henkilöstökulut		
Palkat ja palkkiot	-11 350	-638
Eläkkeet ja eläkevakuutusmaksut	-1 785	-215
Muut lakisääteiset sosiaalikulut	-741	-48
Yhteensä	-13 876	-901

5. Poistot ja arvonalennukset

Suunnitelman mukaiset poistot:		
Aineettomat oikeudet	-73	-5
Liikearvo	-350	0
Pitkävaikutteiset menot	-326	0
Rakennukset ja rakennelmat	-570	-129
Koneet ja kalusto	-571	-22
Muut aineelliset hyödykkeet	-178	0
Yhteensä	-2 068	-156

6. Liiketoiminnan muut kulut

Vuokrat	-2 721	-57
Tilintarkastuspalkkiot	-67	-45
Liiketoiminnan muut kulut	-11 004	-1 534
Yhteensä	-13 792	-1 636

7. Rahoitustuotot ja -kulut

Osinkotuotot		
Osinkotuotot konserniyrityksiltä	106	0
Osinkotuotot omistusyhteisyrityksiltä	42	0
Yhteensä	148	0

Korko- ja muut rahoitustuotot		
Korkotuotot konserniyrityksiltä	252	127
Korko- ja muut rahoitustuotot muilta	185	115
Yhteensä	437	242

1 000 EUR	2008	2007
Korko- ja muut rahoituskulut		
Korkokulut konserniyrityksille	-51	0
Korko- ja muut rahoituskulut muille	-4 426	-79
Yhteensä	-4 477	-79
Rahoitustuotot ja -kulut yhteensä	-3 892	163

8. Poistoeron muutos

Poistoeron vähennys	0	44
Yhteensä	0	44

9. Tuloverot

Varsinaisesta toiminnasta	0	-38
Yhteensä	0	-38

Taseen liitetiedot

1. Aineettomat ja aineelliset hyödykkeet

Aineettomat oikeudet:		
Hankintameno 1.1.	0	118
Lisäykset	268	0
Vähennykset	0	118
Hankintameno 31.12.	268	0
Kertyneet sumupoistot 1.1.	0	0
Tilikauden poistot	73	0
Vähennysten kertyneet poistot		
Kertyneet sumupoistot 31.12.	73	0
Kirjanpitoarvo 31.12.	195	0
Muut pitkävaikutteiset menot		
Hankintameno 1.1.	0	0
Lisäykset	1 689	0
Vähennykset	7	0
Hankintameno 31.12.	1 682	0
Kertyneet sumupoistot 1.1.		0
Tilikauden poistot	326	0
Vähennysten kertyneet poistot	6	
Kertyneet sumupoistot 31.12.	320	0
Kirjanpitoarvo 31.12.	1 362	0
Liikearvo		
Hankintameno 1.1.	0	0
Lisäykset	1 405	0
Hankintameno 31.12.	1 405	0
Kertyneet sumupoistot 1.1.	0	0
Tilikauden poistot	349	0
Kertyneet sumupoistot 31.12.	349	0
Kirjanpitoarvo 31.12.	1 056	0

1 000 EUR	2008	2007
Maa-alueet:		
Hankintameno 1.1.		169
Lisäykset	563	0
Vähennykset	0	673
Menojäännö 31.12.	563	-504
Arvonkorotus	0	504
Kirjanpitoarvo 31.12.	563	0

Rakennukset

Hankintameno 1.1.	0	4 497
Lisäykset	15 393	0
Vähennykset	251	4 497
Hankintameno 31.12.	15 142	0
Kertyneet sumupoistot 31.12.	0	0
Tilikauden poistot	570	
Vähennysten kertyneet poistot	42	
Kertyneet sumupoistot 31.12.	528	0
Kirjanpitoarvo 31.12.	14 614	0

Koneet ja kalusto

Hankintameno 1.1.	0	119
Lisäykset	2731	0
Vähennykset	312	119
Hankintameno 31.12.	2419	0
Kertyneet sumupoistot 31.12.	0	0
Tilikauden poistot	571	
Vähennysten kertyneet poistot	258	
Kertyneet sumupoistot 31.12.	313	0
Kirjanpitoarvo 31.12.	2106	0

2. Sijoitukset

Osakkeet konserniyritykset	375	0
Osakkeet omistusyhteisyrietykset	204	0
Osakkeet muut	37	0
Yhteensä	616	0

Tytäryhtiöt

	omistusosuus	
	Kotipaikka	%
RW Logistics Oy	Helsinki	100
JN Ferrovia Oy	Helsinki	100
Nurminen Maritime Latvia SIA	Riika	51
Nurminen Heavy Oü	Tallinna	100
OOO John Nurminen, Moskova	Moskova	100
OOO John Nurminen, Pietari	Pietari	100
Osakkuusyrietykset		
Pelkolan Terminaali Oy	Imatra	20

Emoyhtiön tilinpäätöksen liitetiedot

1 000 EUR	2008	2007
3. Saamiset		
Pitkäaikaiset		
Lainasaamiset konserniyrityksiltä	23 987	0
Lainasaamiset muilta	651	0
Yhteensä	24 638	0
Lyhytaikaiset		
Lyhytaikaiset saamiset konserniyrityksiltä		
Myyntisaamiset	208	0
Lainasaamiset	1 159	0
Muut saamiset	73	0
Yhteensä	1 440	0
Myyntisaamiset	4 566	0
Lainasaamiset	250	2 300
Muut saamiset	622	0
Siirtosaamiset		
Keskeneräinen laskutus	1 592	0
Tuloverosaaminen	552	0
Muut siirtosaamiset	262	631
Yhteensä	7 844	2 931
Lyhytaikaiset saamiset yhteensä	9 284	2 931
4. Oma pääoma		
Osakepääoma, K-sarja	-	510
Osakepääoma, A-sarja	-	3 705
Osakepääoma yhteensä	4 215	4 215
Ylikurssirahasto	86	86
Vararahasto	2 374	2 374
Sidottu oma pääoma yhteensä	6 675	6 675
Sijoitetun vapaan pääoman rahasto	20 000	0
Kertyneet voittovarot edellisiltä tilikausilta	2 429	1 456
Osingonjako	-1 526	-297
Tilikauden voitto	-954	1 270
Vapaa oma pääoma yhteensä	19 949	2 429
Yhteensä	26 623	9 103
Voitonjakokelpoiset varat		
Sijoitetun vapaan pääoman rahasto	20 000	0
Kertyneet voittovarot edellisiltä kausilta	903	1 159
Tilikauden voitto/tappio	-954	1 270
Yhteensä	19 949	2 429

Yhtiöllä on hallussaan omia osakkeita 705 kpl.

1 000 EUR	2008	2007
5. Laskennalliset verot		
Laskennalliset verosaamiset	57	205
Laskennalliset verovelat	1 038	0
Laskennallisia veroja ei ole kirjattu emoyhtiön erillistilinpäätökseen.		
6. Pitkäaikainen vieras pääoma		
Korollinen vieras pääoma	7 674	0
Rahalaitoslainat	5 270	0
Yhteensä	12 944	0
7. Lyhytaikainen vieras pääoma		
Lyhytaikainen vieras pääoma konserniyrityksiltä		
Ostovelat	441	0
Muut velat	236	0
Siirtovelat operatiiviset	582	0
Yhteensä	1 259	0
Korollinen vieras pääoma		
Rahalaitoslainat	9 293	0
Koroton vieras pääoma		
Ostovelat	1 130	696
Muut velat	333	41
Siirtovelat		
Henkilöstökulujen jaksotukset	2 306	0
Operatiiviset jaksotukset	2 251	0
Muut	1 161	162
Yhteensä	16 474	899
Lyhytaikainen vieras pääoma yhteensä	17 733	899

1 000 EUR	2008	2007
-----------	------	------

Muut liitetiedot

Konsernin antamat vakuudet

Velat, joiden vakuudeksi annettu kiinteistökiinnityksiä

Rahalaitoslainat	10 310	0
Annetut kiinnitykset	6 223	0

Muut vastuusitoumukset

Tulli ja muut takaukset	7 038	0
-------------------------	-------	---

Vuokravastuut

Seuraavalla tilikaudella maksettavat	3 725	0
Myöhemmin maksettavat	75 303	0

Leasingsopimuksista maksettavat määrät

Seuraavalla tilikaudella maksettavat	1 113	0
Myöhemmin maksettavat	1 627	0

Johdannaissopimukset

Koronvaihtosopimukset		
Käypä arvo	-242	0
Kohde-etuuden arvo	12 256	0

Muut taloudelliset vastuut

Yhtiö on velvollinen tarkistamaan vuonna 2007 valmistuneista kiinteistöinvestoinneista tekemiään arvonlisäverovähennyksiä, jos kiinteistön verollinen käyttö vähenee tarkastuskauden aikana. Vastuun enimmäismäärä on 965 781,94 euroa ja viimeinen tarkastusvuosi 2017.

Henkilöstöä ja toimielimiä koskevat liitetiedot

Henkilökunnan määrä

Toimihenkilöitä, keskimäärin	304	4
Toimihenkilöitä, tilikauden lopussa	313	1

Johdon palkat ja palkkiot

Hallituksen jäsenet ja toimitusjohtaja	-337	-263
--	------	------

Tilintarkastuskertomus

Nurminen Logistics Oyj:n yhtiökokoukselle

Olemme tarkastaneet Nurminen Logistics Oyj:n kirjanpidon, tilinpäätöksen, toimintakertomuksen ja hallinnon tilikaudelta 1.1.–31.12.2008. Tilinpäätös sisältää konsernin taseen, tuloslaskelman, rahavirtalaskelman, laskelman oman pääoman muutoksista ja liitetiedot sekä emoyhtiön taseen, tuloslaskelman, rahoituslaskelman ja liitetiedot.

Hallituksen ja toimitusjohtajan vastuu

Hallitus ja toimitusjohtaja vastaavat tilinpäätöksen ja toimintakertomuksen laatimisesta ja siitä, että konsernitilinpäätös antaa oikeat ja riittävät tiedot EU:ssa käyttöön hyväksytyjen kansainvälisten tilinpäätösstandardien (IFRS) mukaisesti ja että tilinpäätös ja toimintakertomus antavat oikeat ja riittävät tiedot Suomessa voimassa olevien tilinpäätöksen ja toimintakertomuksen laatimista koskevien säännösten ja määräysten mukaisesti. Hallitus vastaa kirjanpidon ja varainhoidon valvonnan asianmukaisesta järjestämisestä ja toimitusjohtaja siitä, että kirjanpito on lain mukainen ja että varainhoito on luotettavalla tavalla järjestetty.

Tilintarkastajan velvollisuudet

Tilintarkastajan tulee suorittaa tilintarkastus Suomessa noudatettavan hyvän tilintarkastustavan mukaisesti ja sen perusteella antaa lausunto tilinpäätöksestä, konsernitilinpäätöksestä ja toimintakertomuksesta. Hyvä tilintarkastustapa edellyttää ammattieettisten periaatteiden noudattamista ja tilintarkastuksen suunnittelua ja suorittamista siten, että saadaan kohtuullinen varmuus siitä, että tilinpäätöksessä tai toimintakertomuksessa ei ole olennaisia virheellisyksiä ja että emoyhtiön hallituksen jäsenet ja toimitusjohtaja ovat toimineet osakeyhtiölain mukaisesti.

Tilintarkastustoimenpiteillä tulisi varmistua tilinpäätöksen ja toimintakertomuksen lukujen ja muiden tietojen oikeellisuudesta. Toimenpiteiden valinta perustuu tilintarkastajan harkintaan ja arvioihin riskeistä, että tilinpäätöksessä on väärinkäytöksestä tai virheestä johtuva olennainen virheellisyys. Tarvittavia tarkastustoimenpiteitä suunniteltaessa arvioidaan myös tilinpäätöksen laadintaan ja esittämiseen liittyvää sisäistä valvontaa. Lisäksi arvioidaan tilinpäätöksen ja toimintakertomuksen yleistä esittämistapaa, tilinpäätöksen laatimisperiaatteita sekä johdon tilinpäätöksen laadinnassa soveltamia arvioita.

Tilintarkastus on toteutettu Suomessa noudatettavan hyvän tilintarkastustavan mukaisesti. Käsityksemme mukaan olemme suorittaneet tarpeellisen määrän tarkoitukseen soveltuvia tarkastustoimenpiteitä lausuntoamme varten.

Lausunto konsernitilinpäätöksestä

Lausuntonamme esitämme, että konsernitilinpäätös antaa EU:ssa käyttöön hyväksytyjen kansainvälisten tilinpäätösstandardien (IFRS) mukaisesti oikeat ja riittävät tiedot konsernin taloudellisesta asemasta sekä sen toiminnan tuloksesta ja rahavirroista.

Lausunto tilinpäätöksestä ja toimintakertomuksesta

Lausuntonamme esitämme, että tilinpäätös ja toimintakertomus antavat Suomessa voimassa olevien tilinpäätöksen ja toimintakertomuksen laatimista koskevien säännösten ja määräysten mukaisesti oikeat ja riittävät tiedot konsernin sekä emoyhtiön toiminnan tuloksesta ja taloudellisesta asemasta. Toimintakertomuksen ja tilinpäätöksen tiedot ovat ristiriidattomia.

Tilinpäätös voidaan vahvistaa sekä vastuuvapaus myöntää emoyhtiön hallituksen jäsenille sekä toimitusjohtajalle tarkastamaltamme tilikaudelta. Hallituksen esitys jakokelpoisen oman pääoman käsittelystä on osakeyhtiölain mukainen.

Helsingissä 5. maaliskuuta 2009
KPMG OY AB

Lasse Holopainen
KHT

Tilinpäätöksen ja toimintakertomuksen allekirjoitukset

Helsingissä 24. päivänä helmikuuta 2009

Juha Nurminen
hallituksen puheenjohtaja

Rolf Saxberg

Olli Pohjanvirta

Matti Lainema

Matti Packalén

Lasse Paitsola
toimitusjohtaja

Suoritetusta tarkastuksesta on tänään annettu tilintarkastuskertomus.

Helsingissä 5. päivänä maaliskuuta 2009

KPMG Oy Ab
Lasse Holopainen, KHT

Osakkeet ja osakkeenomistajat

Nurminen Logistics Oyj:n osake on noteerattu nykyisellä nimellä NASDAQ OMX Helsinki Oy:n päälistalla 1.1.2008 alkaen. Nurminen Logistics Oyj:n rekisteröity osakkeiden lukumäärä on 12 719 119 osaketta ja osakepääoma 4 214 521 euroa. Yhtiöllä on yksi osakesarja ja kaikilla osakkeilla on yhtenäiset ääni- ja osinko-oikeudet. Yhtiö oli 31.12.2007 asti nimeltään Kasola Oyj. Yhtiö listautui Helsingin pörssiin 1987.

Osakevaihto ja kurssikehitys

Nurminen Logistics Oyj:n osakkeiden vaihto 1.1.–31.12.2008 oli 82 946 kappaletta, joka on 0,65 % osakkeiden kokonaismäärästä. Vaihdon arvo oli 392 292 euroa. Tilikauden alin kurssi oli 2,90 euroa osakkeelta ja ylin 5,70 euroa osakkeelta. Kauden päätöskurssi oli 3,00 euroa osakkeelta ja koko osakekannan markkina-arvo oli kauden lopussa 38 157 357 euroa.

Nurminen Logistics Oyj:llä on Liquidity Providing (LP) markkinatakausopimus Evli Pankki Oyj:n kanssa. Sopimuksen mukaan Evli Pankki Oyj antaa Nurminen Logistics Oyj:n osakkeelle ostaja- ja myyntitarjouksen siten, että suurin sallittu ostaja- ja myyntitarjouksen välinen erotus on neljä prosenttia laskettuna ostotarjouksesta. Markkinatakaajan tarjoukset sisältävät osakemäärän, jonka arvo on vähintään 4 000 euroa. Evli Pankki Oyj sitoutuu antamaan Nurminen Logistics Oyj:n osakkeelle ostaja- ja myyntitarjouksia NASDAQ OMX Helsinki Oy:n kaupankäyntijärjestelmässä pörs-siiliställä jokaisena pörssipäivänä vähintään 85 prosenttia pörssin jatkuvan kaupankäynti I:n ajasta sekä Nurminen Logistics Oyj:n osakkeeseen kaupankäyntipäivän aikana sovellettavassa huuto-kauppanennettelyssä.

Osakkeenomistajat

Nurminen Logistics Oyj:llä oli vuoden 2008 lopussa 324 osakkeenomistajaa. Vuoden 2007 lopussa osakkeenomistajia oli 293.

Liputukset

Nurminen Logistics Oyj on tilikauden aikana julkaissut kolme arvopaperimarkkinalain 2. luvun 9. pykälän edellyttämää ilmoitusta omistussuuden muutoksista. 2.1.2008, 7.1.2008 ja 11.1.2008 julkaistut pörssi-ilmoitukset ovat nähtävillä yhtiön verkkosivuilla osoitteessa www.nurminenlogistics.com.

Valtuutukset

Yhtiön ylimääräinen yhtiökokous 8.10.2007 valtuutti yhtiön hallituksen päättämään osakeannista ja erityisten oikeuksien antamisesta siten, että hallitus valtuutettiin 20 000 000 uuden osakkeen antamiseen. Valtuutus sisältää oikeuden poiketa osakkeenomistajien merkintäetuoikeudesta, mikäli siihen on painava taloudellinen syy. Valtuutusta voidaan käyttää muun muassa yritys- ja liiketoimintakauppojen tai muiden liiketoiminnan järjestelyjen ja investointien rahoittamiseen, omistusrakenteen laajentamiseen ja/tai henkilöstön kannustamiseen tai sitouttamiseen. Valtuutus on voimassa 18 kuukauden ajan ylimääräisen yhtiökokouksen

valtuutusta koskevasta päätöksestä. Hallituksella on valtuutuksen nojalla oikeus päättää maksullisesta ja/tai maksuttomasta osakeannista käsittäen uusien osakkeiden antamisen ja yhtiön hallussa mahdollisesti olevien omien osakkeiden luovutuksen. Valtuutus päättää maksuttomasta osakeannista sisältää oikeuden päättää myös annista yhtiölle itselleen siten, että yhtiölle annettavien osakkeiden lukumäärä on enintään yksi kymmenesosa yhtiön kaikista osakkeista. Hallitus ei ole tehnyt päätöstä valtuutuksen käyttämiseksi.

Osakassopimukset

Yhtiön tiedossa ei ole Nurminen Logistics Oyj:n omistukseen ja äänivallan käyttöön liittyviä osakassopimuksia lukuun ottamatta 28.12.2007 tiedotettua johdon ja hallituksen jäsenten sitoumusta olla myymättä tai muutoin luovuttamatta tiedotteen päivämäärällä omistamiaan John Nurminen Oy:n osakkeita ja niiden perusteella John Nurminen Oy:n jakautumisessa jakautumisvastikkeena saamiaan yhtiön osakkeita ilman yhtiön hallituksen etukäteän antamaa kirjallista suostumusta

Johdon osakkeenomistus

Tilikauden päättyessä yhtiön hallituksen jäsenet ja toimitusjohtaja määräysvaltayhtiöineen omistivat Nurminen Logistics Oyj:n osakkeita yhteensä 8 484 000 kpl eli 66,70 % osakekannasta ja äänivallasta.

Johdon optiot

Nurminen Logistics Oyj:llä ei ole voimassaolevia optio-ohjelmia.

Osakepohjainen kannustinjärjestelmä

Nurminen Logistics Oyj:n hallitus päätti huhtikuussa 2008 uudesta konsernin avainhenkilöiden osakepohjaisesta kannustinjärjestelmästä. Asiasta on tiedotettu pörssitiedotteella 17.4.2008.

Yhtiön omistamat omat osakkeet

Yhtiöllä on hallussaan omia osakkeita 705 kpl, joka on 0,006 % osake- ja äänimäärästä.

Osinko

Yhtiön hallitus on 14.5.2008 määrittänyt yhtiön osingonjakopolitiikan, jonka mukaan Nurminen Logistics Oyj pyrkii jakamaan vuosittain osinkona, yhtiön rahoitusaseman niin salliessa, noin kolmanneksen tuloksestaan.

Hallitus on päättänyt esittää yhtiökokoukselle, että tilikaudelta 1.1.–31.12.2008 maksettaisiin osinkoa 0,06 euroa osakkeelta. Osinko maksetaan osakkeenomistajalle, joka on osingonmaksun täsmäytyspäivänä 9.4.2009 merkitty yhtiön osakasluetteloon. Hallitus ehdottaa yhtiökokoukselle, että osinko maksetaan 21.4.2009.

Tilikaudelta 2007 jaettiin osinkona 0,12 euroa osaketta kohti eli 1 526 209,68 euroa.

Osakkeita kappaletta	Omistajien lukumäärä	Osuus omistajista	Osakemäärä kappaletta	Osuus osakkeista ja äänistä
1-100	112	34,57 %	6 638	0,05 %
101-500	86	26,54 %	24 241	0,19 %
501-1 000	40	12,35 %	36 993	0,29 %
1 001-5 000	46	14,20 %	109 344	0,86 %
5 001-50 000	21	6,48 %	461 690	3,63 %
50 001-	19	5,86 %	12 080 213	94,98 %
Yhteensä	324	100,00 %	12 719 119	100,00 %
joista hallintarekisteröityjä	2		11 900	0,09 %

Suurimmat osakkeenomistajat

	Osakkeet	Osuus osakkeista ja äänistä
Nurminen Juha Matti	5 311 415	41,76 %
Jn Uljas Oy	1 094 112	8,60 %
Nurminen Jukka Matias	893 229	7,02 %
Lassila Satu Maaria	885 566	6,96 %
Nurminen Mikko Johannes	876 808	6,89 %
John Nurminen Oy	657 903	5,17 %
Maturala Oy	361 800	2,84 %
Forsström Kirta	314 900	2,48 %
Bachmann Sanni Piritta	314 900	2,48 %
Bachmann Jari	314 900	2,48 %
Tuuli Markku Juhani	282 963	2,22 %
Saxberg Rolf M	181 451	1,43 %
Kulp Kaj Kristian	125 893	0,99 %
Paitsola Lasse Antero	120 104	0,94 %
Packalen Matti	75 262	0,59 %
Pohjanvirta Olli	75 262	0,59 %
Lainema Matti	75 262	0,59 %
Sallila Antti Pekka Santeri	60 326	0,47 %
Vuorinen Hannu M	58 157	0,46 %
Vainikka Harri	47 894	0,38 %
Muut 304 osakkeenomistajaa	591 012	4,66 %
	12 719 119	100,00 %

Osakkeiden omistus sektoreittain

	Osakkeet	Osuus osakkeista
Yritykset	2 181 418	17,15 %
Rahoitus- ja vakuutuslaitokset	19 404	0,15 %
Julkisyhteisöt	0	0,00 %
Kotitaloudet	10 513 397	82,66 %
Voittoa tavoittelemattomat yhteisöt	4 900	0,04 %
Yhteensä	12 719 119	100,00 %
Joista hallintarekisteröityjä	11 900	0,09 %

Konsernin tunnusluvut

	IFRS 2006 Kasola Oyj	IFRS 2007 Kasola Oyj	IFRS 2006 Eriytetyt	IFRS 2007 Eriytetyt	IFRS 2008
Liiketoiminnan tunnusluvut					
Liikevaihto, 1 000 EUR	11 079	10 298	72 205	81 693	89 405
Liikevaihdon muutos, %	-1,6%	-7,0 %	8,3 %	13,1 %	9,4 %
Liikevoitto, 1 000 EUR	597	128	1 888	4 527	5 542
% liikevaihdosta	5,4 %	1,2 %	2,6 %	5,5 %	6,2 %
Tulos rahoitusserien jälkeen, 1 000 EUR	578	37	872	2 065	3 635
% liikevaihdosta	5,2 %	0,4 %	1,2 %	2,5 %	4,1 %
Tilikauden tulos, 1 000 EUR	427	11	743	1 681	2 857
% liikevaihdosta	3,9 %	0,1 %	1,0 %	2,1 %	3,2 %
Oman pääoman tuotto %	4,6 %	0,1 %	5,3 %	9,0 %	8,0 %
Sijoitetun pääoman tuotto %	5,3 %	1,3 %	3,6 %	6,7 %	9,1 %
Omavaraisuusaste, %	71,7 %	91,0 %	22,7 %	29,4 %	44,2 %
Nettovelkaantumistasite, %	-12,9 %	0	224,2 %	151,0 %	85,1 %
Bruttoinvestoinnit käyttöomaisuuteen, 1 000 EUR	418	286	13 270	20 637	11 110
% liikevaihdosta	3,8 %	2,8 %	18,4 %	25,3 %	12,4 %
Taseen loppusumma, 1 000 EUR	13 165	10 002	60 962	80 080	79 007
Henkilöstön määrä keskimäärin	86	80	509	544	516
Osakekohtaiset tunnusluvut					
Tulos/osake (EPS), EUR	0,17	0,005	-	-	0,17
Oma pääoma/osake, EUR	3,79	3,67	-	-	2,74
Osinko/osake, EUR (oikaistu)	0,12	0,12	-	-	0,06
Osinko/osake, EUR (nimellinen)	0,12	0,12	-	-	0,06
Osinko/tulos, %	70,6 %	2 974 %	-	-	35,3 %
Efektiiivinen osinkotuotto, %	3,0 %	2,4 %	-	-	2,0 %
Hinta/voitto -suhde (P/E)	23	1264	-	-	18
Osakk.osakeantioik. lkm keskimäärin, kpl	2 483 463	2 479 130	-	-	12 718 414
Osakk.osakeantioik. lkm tiliv. lopussa, kpl	2 479 130	2 479 130	-	-	12 718 414
Osakkeen kurssikehitys					
- ylin kurssi	4,33	5,75	-	-	5,70
- alin kurssi	2,60	3,43	-	-	2,90
- keskipurssi	3,39	5,04	-	-	4,73
- tilinpäätöspäivän kurssi	4,00	5,10	-	-	3,00
Osakekannan markkina-arvo MEUR	8,7	11,1	-	-	38,1
Osakkeiden vaihto kpl tilikauden aikana	756 182	660 507	-	-	82 946
Osakkeiden vaihto %	34,7 %	30,3 %	-	-	0,7 %
Osakkeenomistajien lukumäärä	267	293	-	-	324

Tunnuslukujen laskentaperiaatteet

Oman pääoman tuotto =	$\frac{\text{Tilikauden tulos - verot}}{\text{Oman pääoma + vähemmistöosuudet}}$	x 100
Sijoitettu pääoma =	Taseen loppusumma - korottomat velat	
Sijoitetun pääoman tuotto =	$\frac{\text{Tilikauden tulos + korko- ja muut rahoituskulut}}{\text{Sijoitettu pääoma}}$	x 100
Omavaraisuusaste =	$\frac{\text{Oma pääoma + vähemmistöosuudet}}{\text{Taseen loppusumma - saadut ennakot}}$	x 100
Nettovelkaantumisaste =	$\frac{\text{Korolliset velat - likvidit varat}}{\text{Oma pääoma + vähemmistöosuudet}}$	x 100
Tulos/osake (EPS) =	$\frac{\text{Tilikauden tulos}}{\text{Osakeantioikaistu osakemäärä keskimäärin tilikauden aikana}}$	
Oma pääoma/osake =	$\frac{\text{Oma pääoma}}{\text{Osakeantioikaistu osakemäärä tilikauden lopussa}}$	
Osinko/tulos =	$\frac{\text{Osakekohtainen osinko}}{\text{Osakekohtainen tulos}}$	x 100
Efektiivinen osinkotuotto =	$\frac{\text{Osakekohtainen osinko}}{\text{Osakeantikorjattu pörssikurssi tilinpäätöspäivänä}}$	x 100
Hinta/voitto -suhde (P/E) =	$\frac{\text{Osakekohtainen osinko}}{\text{Osakeantikorjattu pörssikurssi tilinpäätöspäivänä}}$	

Pörssitiedotteet vuonna 2008

2.1.2008

Kasola Oyj:stä Nurminen Logistics Oyj – Osakelajien yhdistäminen ja uudet osakkeet – Yhtiöjärjestyksen muutos – Uusi kaupan käyntitunnus ja toimialaluokitus

2.1.2008

Arvopaperimarkkinalain 2. luvun 10. pykälän mukainen ilmoitus

7.1.2008

Nurminen Logistics Oyj:n osakkeita koskevan ostotarjouksen alustava tulos

7.1.2008

Arvopaperimarkkinalain 2. luvun 10. pykälän mukainen ilmoitus

8.1.2008

Nurminen Logistics Oyj:n osakkeita koskevan ostotarjouksen lopullinen tulos

11.1.2008

Arvopaperimarkkinalain 2. luvun 10. pykälän mukainen ilmoitus

14.1.2008

Ylimääräisen yhtiökokouksen päätökset

15.1.2008

Nurminen Logistics Oyj:n osakkeita koskevaan John Nurminen Oyj:n ostopöytäkirjaan oikeuttavien osakkeiden enimmäismäärä

23.1.2008

LP-markkinatakaus Nurminen Logistics Oyj:n osakkeelle

29.2.2008

Tilinpäätöstiedote 1.1.2007–31.12.2007

19.3.2008

Vuosikooste vuodelta 2007

20.3.2008

Yhtiökokouskutsu

4.4.2008

Kasola Oyj:n tilintarkastuskertomus julkaistu ja Nurminen Logistics -liiketoimintojen vuodesta 2007 kertova julkaisu ilmestynyt

11.4.2008

Varsinaisen yhtiökokouksen päätökset

17.4.2008

Nurminen Logistics Oyj:n hallitus päätti avainhenkilöiden kannustinjärjestelmästä

15.5.2008

Osavuositarkastus 1.1.2008–31.3.2008

11.7.2008

Nurminen Logistics Oyj tutkii strategisia vaihtoehtoja Nurminen Care -segmenttiin liittyen

15.8.2008

Osavuositarkastus 1.1.2008–30.6.2008

10.10.2008

Nurminen Logistics Oyj myy Nurminen Care -liiketoimintayksikön Sentica Partnersille ja päivittää tulevaisuuden näkymiään myynnistä johtuen

30.10.2008

Muutos johtoryhmässä

14.11.2008

Osavuositarkastus 1.1.2008–30.9.2008

16.12.2008

Taloustiedottamisen aikataulu vuodelle 2009

Pörssitiedotteet löytyvät kokonaisuudessaan yhtiön internetsivuilta osoitteessa www.nurminenlogistics.com.

Nurminen Logistics ▶▶▶

Pääkonttori
Pasilankatu 2, PL 124
00241 Helsinki
Puhelin 010 545 00
Faksi 010 545 2000
info@nurminenlogistics.com
www.nurminenlogistics.com