



'06

VUOSIKERTOMUS





”

Turvatiimin strategian tavoitteena on olla vuoteen 2010 mennessä yksi Itämeren alueen merkittävistä turvapalveluyrityksistä, joka tarjoaa kokonaisvaltaisia turvaratkaisuja asiakkaille.



TURVATIIMI OYJ

**Opastinsilta 12 B
00520 Helsinki**

Puhelin: 0207 363 200

**s-posti: info@turvatiimi.fi
www.turvatiimi.fi**

Y-tunnus 0667761-0

SISÄLTÖ

- 6-7 { [Toimitusjohtajan kommentti katsastuskauden tuloksesta](#)
- 8-11 { [Hallitus ja toimitusjohtaja](#)
- 12-13 { [Konsernirakenne ja organisaatorakenne](#)
- 14-19 { [Hallinnointiperiaatteet ja hallinnointi vuonna 2006](#)
- 20 -39 { [Hallituksen toimintakertomus 2006](#)
- 41 { [Konsernin tuloslaskelma, IFRS](#)
- 42-43 { [Konsernin tase, IFRS](#)
- 44-45 { [Konsernin rahavirtalaskelma, IFRS](#)
- 46 { [Laskelma konsernin oman pääoman muutoksista, IFRS](#)
- 48-57 { [Konsernitilinpäätöksen laatimisperiaatteet](#)
- 58-63 { [Muut liitetiedot](#)
- 64-83 { [Konsernitilinpäätöksen liitetiedot](#)
- 84-87 { [Emoyhtiön tilinpäätöksen laatimisperiaatteet](#)
- 88-89 { [Emoyhtiön tuloslaskelma, FAS](#)
- 90-91 { [Emoyhtiön tase, FAS](#)
- 92-93 { [Emoyhtiön rahavirtalaskelma, FAS](#)
- 94-105 { [Emoyhtiön tilinpäätöksen liitetiedot](#)
- 106-108 { [Osakkeet ja osakkeenomistajat](#)
- 110-112 { [Tunnusluvut](#)
- 112 { [Tunnuslukujen laskentakaavat](#)
- 114-115 { [Tilinpäätöksen allekirjoitukset](#)
- 116-117 { [Luettelo käytetyistä kirjanpitokirjoista, säilytystavoista, tavoista ja tositteista](#)
- 118-119 { [Tilintarkastuskertomus](#)
- 120 { [Tietoja osakkeenomistajille](#)
- 121 { [Yhteystiedot](#)

Toimitusjohtajan kommentti katsastuskauden tuloksesta



Vuoden jälkimmäisellä puoliskolla aloitimme yhtiön koko toimintaa koskevan voimakkaan tervehdyttämisen. Tulokunto 2007 –ohjelman tehostamistoimet sekä hinnoittelun jälkeenjääneisyyden korjaus toteutettiin suunnitellulla tavalla. Q4 aikana saavutettiin positiivinen käyttökate kahtena kuukautena.

Operatiivisen toiminnan tehostamiseen liittyvä johtajien ja muun henkilökunnan väheneminen aiheutti kertaluonteisia kuluja. Yhtiön Venäjän toimintoihin liittyvien selvitysten perusteella jouduimme toteamaan sijoitettujen varojen takaisin saamisen siinä määrin epävarmaksi, että ne tuli kirjata täysimääräisenä vuoden 2006 kuluksi. Tämän vaikutus oli 1,47 miljoonaa euroa. Kertaluonteiset kuluerät, yhteensä 0,945 miljoonaa euroa, räsittivät vuoden 2006 tulosta merkittävästi.

Turvatiimin strategian tavoitteena on olla vuoteen 2010 mennessä yksi Itämeren alueen merkittävistä turvapalveluyrityksistä, joka tarjoaa kokonaisvaltaisia turvaratkaisuja asiakkaille.

Kehittämistyö jatkuu. Osa vuoden 2006 projektinomaisista tehostamistoimista muutetaan jatkuviksi prosesseiksi vuoden 2007 aikana. Vuoden 2006 puolivälin jälkeen vahvistettiin yhtiön taloushallinnon osaamista merkittävästi. Yhtiön talouden hallintaan liittyviä rutiineja ulkoistettiin. Lisäksi vuoden lopussa organisaatiota vahvistettiin henkilöresurssin kehittämiseen liittyvällä osaamisella. Samoin vahvistettiin myyntiorganisaatiota merkittävästi.

Yhtiön operatiivisen toiminnan tehostamiseen liittyvät toimet jatkuvat koko yhtiössä vuoden 2007 aikana. Vuoden 2007 liikevaihdon arvioidaan olevan n. 28 miljoonaa euroa ja EBITDA:n arvioidaan olevan yli 1,0 miljoonaa euroa.

Turvatiimin strategian tavoitteena on olla vuoteen 2010 mennessä yksi Itämeren alueen merkittävistä turvapalveluyrityksistä, joka tarjoaa kokonaisvaltaisia turvaratkaisuja asiakkaille.

Kansainvälistymisen lisäksi kasvua haetaan PKS-sektorista sekä kotitalouksista. Kotitalouksien osalta kysyntää lisää väestön vaurastuminen ja ikääntyminen. Tämä mahdollistaa kasvun turvapalvelualueen sivuavista toimialoista, joissa voidaan käyttää hyödyksi 24/7 resursoitua, valtakunnallisesti toimivaa hälytyspalvelukeskusta esimerkiksi tukemaan ikääntyvän väestön kotona asumista.

Ismo Heikonen

HALLITUS JA
TOIMITUSJOHTAJA



Hallituksen jäsenet

| | |
|----------------------------|-------------------|
| Hannu Mikkonen | Puheenjohtaja |
| Alexander Ehrnrooth | Varapuheenjohtaja |
| Juhani Erma | Jäsen |
| Stefan Björkman | Jäsen |
| Kim Nyberg | Jäsen |

Hannu Mikkonen

s. 1963, Suomen kansalainen
Majuri, eMBA

Hallituksessa vuodesta 2006, tarkastus-
valiokunnan sekä nimitys- ja palkitsemis-
valiokunnan jäsen

Atine Group Oyj, johtaja;
Scanpolar Oy, hallituksen puheenjohtaja;
M-Plast Oy, hallituksen puheenjohtaja;
Huoleton Koti Oy, hallituksen puheen-
johtaja

Työosoite: Atine Group Oyj, Eteläranta
6 A 9, 00130 Helsinki

Yhtiöstä riippumaton jäsen, ei merkit-
tävästä osakkeenomistajasta riippuma-
ton jäsen

Sisäpiirin omistus Turvatiimi Oyj:ssä

Alexander Ehrnrooth

s. 1974, Suomen kansalainen
Kauppatieteiden maisteri, MBA

Hallituksessa vuodesta 2000, tarkastus-
valiokunnan sekä nimitys- ja palkitsemis-
valiokunnan jäsen

Atine Group Oyj, toimitusjohtaja;
Oral Hammaslääkärit Oyj, hallituksen
puheenjohtaja;
Virala Oy Ab, toimitusjohtaja ja hallituk-
sen jäsen;
Fiskars Oyj Abp, hallituksen varapuheen-
johtaja;
Agrofin Oy Ab, hallituksen jäsen;
Hallitusammattilaiset ry, jäsen

Työosoite: Atine Group Oyj, Eteläranta
6 A 9, 00130 Helsinki

Ei yhtiöstä riippumaton jäsen, ei merkit-
tävästä osakkeenomistajasta riippuma-
ton jäsen

Sisäpiirin omistus Turvatiimi Oyj:ssä



Juhani Erma

s. 1946, Suomen kansalainen
Oikeustieteen lisensiaatti, varatuomari

Hallituksessa vuodesta 2001, tarkastus-
valiokunnan jäsen

Senior Advisor, asianajaja; Asianajo-
toimisto Borenius & Kemppinen Oy,
Atine Group Oy, hallituksen puheen-
johtaja;
Oral Hammaslääkärit Oy, hallituksen
jäsen;
Stromsdal Oy, hallituksen puheen-
johtaja;
Tulikivi Oy, hallituksen jäsen;
Hallitusammattilaiset ry, hallituksen
jäsen

Työosoite: Asianajotoimisto Borenius &
Kemppinen Oy, Yrjönkatu 13 A, 00120
Helsinki

Yhtiöstä riippumaton jäsen, ei merkit-
tävästä osakkeenomistajasta riippuma-
ton jäsen

Sisäpiirin omistus Turvatiimi Oy:ssä

Stefan Björkman

s. 1963, Suomen kansalainen
DI, Teknillinen korkeakoulu

Hallituksessa vuodesta 2006

Oral Hammaslääkärit Oy, toimitus-
johtaja;
Blue White Investments, hallituksen
jäsen

Työosoite: Oral Hammaslääkärit Oy,
Bulevardi 44, 00120 Helsinki

Ei yhtiöstä riippumaton jäsen, ei merkit-
tävästä osakkeenomistajasta riippuma-
ton jäsen

Sisäpiirin omistus Turvatiimi Oy:ssä

Kim Nyberg

s. 1948, Suomen kansalainen
Insinööri

Hallituksessa vuodesta 1999

Hill and Knowlton, CEO and Chairman;
Central-Eastern and Northern Europe,
Hill and Knowlton Estonia AS, hallituk-
sen jäsen;
Hill and Knowlton Sweden AB, hallituk-
sen jäsen;
Hill and Knowlton Finland Oy, hallituk-
sen jäsen;
Gambit Hill and Knowlton AS, hallituk-
sen jäsen;
M Brain, hallituksen puheenjohtaja;
ABC Hill and Knowlton A/S, hallituksen
jäsen

Työosoite: Hill and Knowlton Finland
Oy, Itälahdenkatu 18 A, 00210 Helsinki

Yhtiöstä riippumaton jäsen, merkit-
tävästä osakkeenomistajasta riippuma-
ton jäsen

Sisäpiirin omistus Turvatiimi Oy:ssä

**Toimitusjohtaja
Ismo Heikkonen**

s. 1958, Suomen kansalainen

Koulutus
Merkonomi, restonomi, MBA

Asema
Toimitusjohtaja 15.6.2006
Turvatiimi Oy

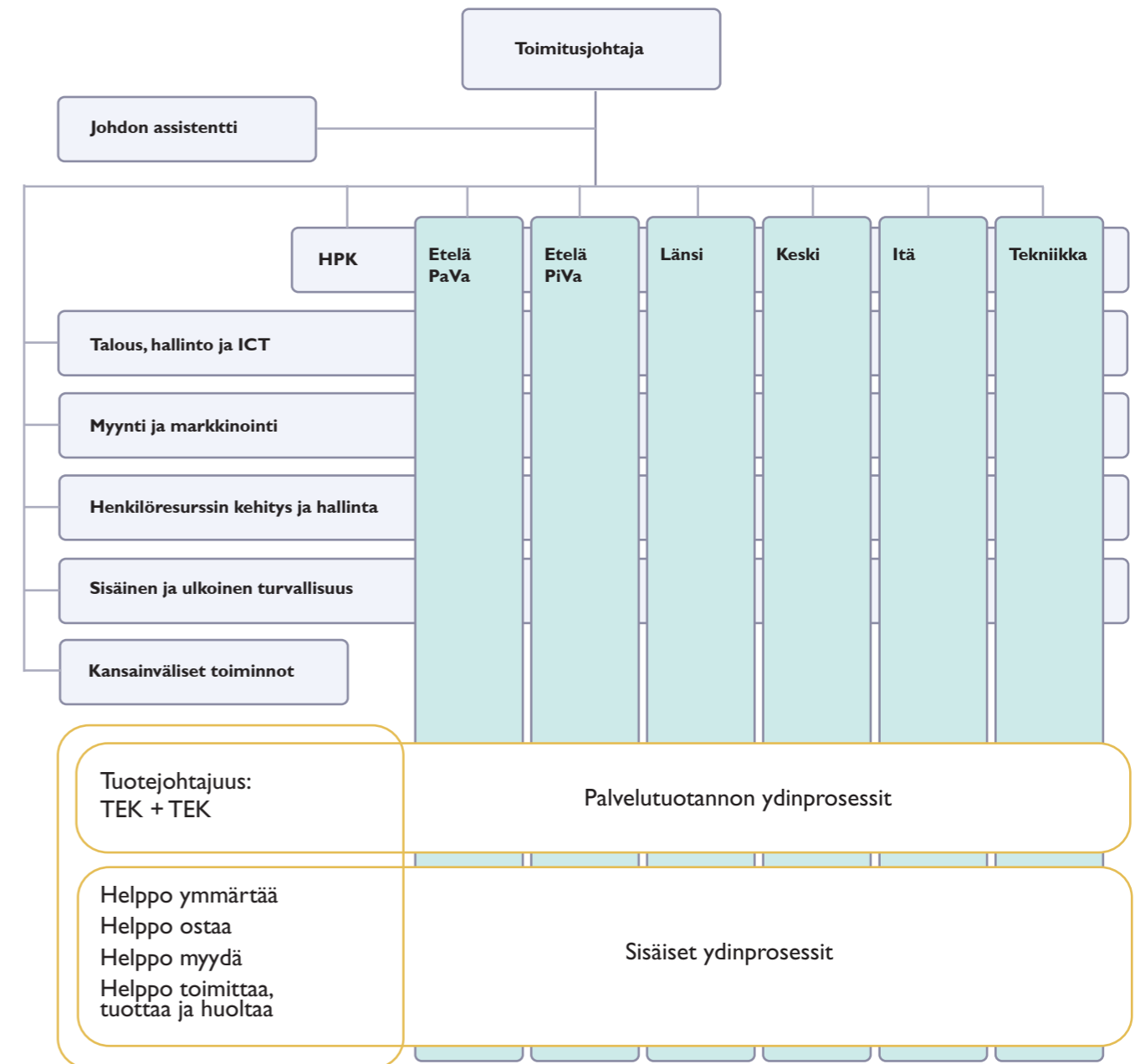
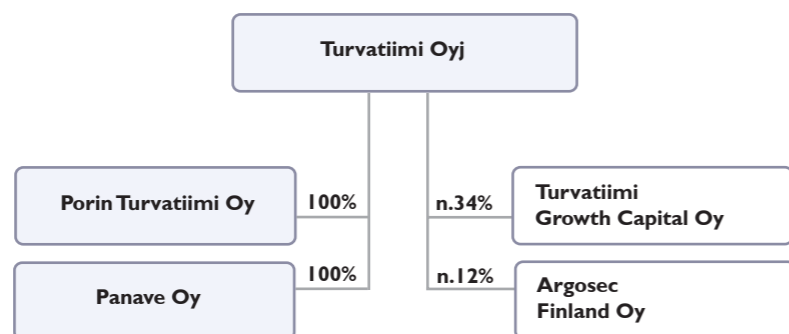
Työosoite: Turvatiimi Oy, Opastinsilta
12 B, 00520 Helsinki

Ammatillinen tausta
Suomen Posti Oy (Viestinvälitys,
Lehdet), johtaja, 2003-2006
Leijonajakelu Oy, toimitusjohtaja,
2001-2003
Securitas Oy ja Securitas Tekniikka Oy,
johtotehtävät, 1993-2001

Sisäpiirin omistus Turvatiimi Oy:ssä

KONSERNIRAKENNE JA ORGANISAATORAKENNE

Konsernirakenne 31.12.2006



” Organisaatiomalli tukee strategian mukaista turva- ja tekniikkapalveluiden yhdistämistä.

HALLINNOINTIPERIAATTEET JA HALLINNOINTIVUONNA 2006

Hallinnointi- ja ohjausjärjestelmän pääpiirteet

Turvatiimi Oyj noudattaa pääsääntöisesti yhtiöjärjestyksen, Suomen Osakeyhtiölain sekä Helsingin Pörssin antamia listattuja yhtiöitä koskevia sääntöjä ja määräyksiä. Turvatiimi soveltaa myös Helsingin Pörssin, Keskuskauppakamarin ja Teollisuuden Työnantajat Keskusliiton vahvistamaa suositusta listayhtiöiden hallinnointi- ja ohjausjärjestelmistä (Corporate Governance –suositus), joka astui voimaan 1.7.2004.

Turvatiimi-konsernin johtamisesta vastaavat yhtiökokous, hallitus ja toimitusjohtaja.

Yhtiökokous

Varsinainen yhtiökokous pidetään vuosittain toukokuun loppuun mennessä hallituksen määräämänä ajankohtana. Yhtiökokous päättää sille osakeyhtiölain ja yhtiöjärjestyksen mukaan kuuluvista asioista, kuten tilinpäätöksen vahvistamisesta, osingonjaosta, vastuuvapauden myöntämisestä hallituksen jäsenille ja toimitusjohtajalle sekä hallituksen ja tilintarkastajien valinnasta ja heille maksettavista palkkioista.

Kutsu yhtiökokoukseen on yhtiöjärjestyksen mukaan julkaistava yhdessä hallituksen valitsemassa valtakunnallisessa sanomalehdessä. Turvatiimi julkaisee yhtiökokouskutsun myös konsernin kotisivuilla.

Turvatiimi Oyj:n hallitus

Yhtiökokous valitsee hallituksen. Hallituksen jäsenten enemmistön on oltava riippumattomia yhtiöstä ja vähintään kahden mainittuun enemmistöön kuuluvista jäsenistä on oltava riippumattomia yhtiön merkittävistä osakkeenomistajista.

Emoyhtiön hallituksen jäsenet eivät pääsääntöisesti ole jäseniä tytäryhtiöiden hallituksissa. Turvatiimi Oyj:n toimitusjohtaja ei voi toimia emoyhtiön hallituksen jäsenenä.

Hallituksen tehtävät ja työjärjestys

Hallituksen toimintaperiaatteet ja hallituksen keskeiset tehtävät on määritelty Turvatiimi Oyj:n hallituksen vahvistamassa työjärjestyksessä siltä osin, kun ne eivät ilmene lainsäädännöstä tai yhtiön yhtiöjärjestyksestä. Hallitus ohjaa ja valvoo yhtiön toimivaa johtoa, nimittää ja erottaa toimitusjohtajan, hyväksyy strategiset tavoitteet ja riskien hallinnan periaatteet, varmistaa johtamisjärjestelmän toiminnan sekä vastaa muista osakeyhtiölain, yhtiöjärjestyksen ja eri viranomaisten sille asettamista tehtävistä.

Kaikki investoinnit ja taloudelliset sitoumukset, jotka ylittävät vuosittain tarkistettavan, ennalta asetetun tason, hyväksytään hallituksessa. Myös irtautumiset, joiden rahallinen arvo ylittää tietyn ennalta asetetun tason, käsitellään hallituksessa. Hallitus valvoo että listayhtiön tiedotukseen liittyviä velvoitteita noudatetaan.

Hallituksen valiokunnat

Hallitus on nimittänyt vuonna 2006 kaksi valiokuntaa Helsingin Pörssin, Keskuskauppa-kamarin sekä Teollisuuden Työntajat Keskusliiton vahvistaman corporate governance –suosituksen mukaisesti.

Hallituksen valiokunnat ovat seuraavat:

- **Tarkastusvaliokunta**
- **Nimitys- ja palkitsemisvaliokunta**

Tarkastusvaliokunnan muodostavat hallituksenpuheenjohtaja Hannu Mikkonen, varapuheenjohtaja Alexander Ehrnrooth ja jäsen Juhani Erma. Valiokunta keskittyy taloudellista raportointia ja valvontaa koskevien asioiden käsittelyyn sekä huolehtii yhteydenpidosta tilintarkastajiin. Vuonna 2006 tarkastusvaliokunta kokoontui kerran.

Nimitys- ja palkitsemisvaliokunnan muodostavat hallituksen puheenjohtaja Hannu Mikkonen ja varapuheenjohtaja Alexander Ehrnrooth. Sen vastuualue on toimitusjohtajan ja toimitusjohtajan esityksestä toimitusjohtajan suorien alaisten palkitsemisen käsittely ja päättäminen sekä toimitusjohtajan valintaan tai erottamiseen liittyvä valmistelutyö. Valiokunta tekee yhtiökokoukselle ehdotuksen hallituksen kokoonpanosta. Vuonna 2006 nimitys- ja palkitsemisvaliokunta kokoontui kaksi kertaa.

Valiokunnat toimivat hallituksen vahvistaman työjärjestyksen mukaisesti.

Turvatiimi Oyj:n toimitusjohtaja

Toimitusjohtaja hoitaa yhtiön juoksevaa hallintoa hallituksen ohjeiden ja määräysten mukaisesti. Työvaliokunnan kanssa yhteistoinnissa hän valmistelee liiketoimintastrategiaa, rahoitusta ja avainhenkilöresursseja koskevat suunnitelmat.

Toimitusjohtaja toimii tytäryhtiöiden hallituksen puheenjohtajana ja osallistuu johtoryhmän jäsenenä operatiiviseen työhön. Hän toimii hallituksen jäsenenä tai muussa valvovassa roolissa yhtiön suurimpien sijoitusten osalta.

Toimitusjohtaja huolehtii Turvatiimi Oyj:n ja konsernin ulkoisesta tiedotuksesta eri sidosryhmille.

Toimitusjohtaja huolehtii yhtiön kirjanpidon lainmukaisuudesta ja varainhoidon luotettavasta järjestämisestä sekä vastaa muista osakeyhtiölain, yhtiöjärjestyksen ja eri viranomaisten toimitusjohtajalle asettamista tehtävistä.

Tytäryhtiöiden hallitukset

Konsernin sisäiset hallitukset koostuvat pääosin konserniyhtiöiden avainhenkilöistä, mutta niitä voidaan täydentää ulkopuolisilla asiantuntijoilla. Turvatiimi Oyj:n toimitusjohtaja toimii pääsääntöisesti hallituksen puheenjohtajana.

Tytäryhtiön hallitus ohjaa ja valvoo yhtiön toimivaa johtoa, nimittää ja erottaa toimitusjohtajan, hyväksyy yhtiön strategiset tavoitteet ja riskien hallinnan periaatteet sekä varmistaa johtamisjärjestelmän toiminnan. Kaikki investoinnit ja taloudelliset sitoumukset, jotka ylittävät vuosittain tarkistettavan, ennalta asetetun tason, hyväksytään tytäryhtiön hallituksessa. Myös irtautumiset, joiden rahallinen arvo ylittää tietyn ennalta asetetun tason, käsitellään tytäryhtiön hallituksessa.

Tytäryhtiöiden hallituksia ohjaavat, valvovat ja tukevat seuraavissa tehtävissä:

- tarkastus:
Turvatiimi Oyj:n toimitusjohtaja ja tilintarkastaja
- nimitykset ja palkitseminen:
Turvatiimi Oyj:n hallituksen nimitys- ja palkitsemisvaliokunta sekä toimitusjohtaja
- liiketoiminnan suunnittelu:
konsernin avainhenkilöistä koostuvat liiketoiminta-alueiden johtoryhmät, jotka voivat olla yhteisiä usealla tytäryhtiöllä.

Tytäryhtiöiden toimitusjohtajat

Toimitusjohtaja vastaa yhtiön liikkeenjohdosta ja operatiivisesta toiminnasta sekä hoitaa yhtiön juoksevaa hallintoa tytäryhtiön hallituksen ohjeiden ja määräysten mukaisesti. Liiketoiminta-alueensa johtoryhmän jäsenenä hän valmistelee liiketoimintastrategiaa, rahoitusta ja henkilöstöä koskevat toimintasuunnitelmat, vuosibudjetit ja muut suunnitelmat.

Toimitusjohtaja vastaa tytäryhtiön sisäisestä tiedotuksesta. Toimitusjohtaja huolehtii yhtiön kirjanpidon lainmukaisuudesta ja varainhoidon luotettavasta järjestämisestä sekä vastaa muista osakeyhtiölain, yhtiöjärjestyksen ja eri viranomaisten toimitusjohtajalle asettamista tehtävistä.

Palkitseminen

Varsinainen yhtiökokous päättää hallituksen palkkioista.

Yhtiökokous päättää optio-ohjelmasta, jonka mukaisesti hallitus antaa yhtiön avainhenkilöille optioita. Lisäksi yhtiöllä on bonuspalkkausjärjestelmä, jonka ehdoista päättää hallitus.

Sisäinen valvonta, riskien hallinta ja sisäinen tarkastus

Yhtiön hallitus vastaa hallinnosta ja toiminnan asianmukaisesta järjestämisestä. Käytännössä toimitusjohtajan tehtävä on yhdessä muun johdon kanssa huolehtia muun muassa kirjanpidon ja valvontamekanismien järjestämisestä. Hallituksen tukena toimii oma tarkastusvaliokunta.

Yhtiön taloudellista kehitystä seurataan kuukausittain koko konsernin kattavan raportointijärjestelmän kautta. Järjestelmä sisältää tuloslaskelman, tasetiedot, kassavirran ja tärkeimmät tunnusluvut sekä liiketoiminnan kannalta merkittävät tapahtumat.

Tytäryhtiöitä johdetaan niiden omien hallitusten avulla ja kautta.

Päivittäisten liiketoimintariskien hallinnasta vastaavat ensisijaisesti tytäryhtiöiden toimitusjohtajat yhdessä emoyhtiön toimitusjohtajan kanssa.

Rahoitusriskien hallinnasta ja riskivakuuttamisesta vastaa emoyhtiön toimitusjohtaja hallituksessa hyväksytyjen periaatteiden mukaisesti.

Sisäpiirihallinto

Yhtiö on soveltanut Helsingin Pörssin vahvistamaa sisäpiiriohjetta 1.1.2000 lähtien sekä noudattanut hallituksen vahvistamia sisäisiä menettelytapaohjeita. Yhtiön lakimääräiseen sisäpiiriin kuuluvat arvopaperimarkkinlain mukaisesti asemansa perusteella hallituksen jäsenet, toimitusjohtaja ja tilintarkastajat. Näiden lisäksi kuuluvat määrättyyn sisäpiiriin yhtiön talousjohtaja ja konserniyhtiöiden toimitusjohtajat. Turvatiimi pitää sisäpiirirekisteriään Suomen Arvopaperikeskus Oy:n sire-järjestelmässä.

Yhtiön sisäpiirirekisteriä päivitetään sisäpiiriläisten antamien tietojen pohjalta. Yhtiön pysyvien sisäpiiriläisten omistustiedot ovat saatavilla Suomen Arvopaperikeskuksen sire-järjestelmästä: Suomen Arvopaperikeskus Oy, Unioninkatu 32 B, 6. kerros, 00130 Helsinki, puh. (09) 686 200.

Tilintarkastus

Turvatiimin tilintarkastajana toimii KHT-yhteisö KPMG Oy, päävastuullisena tilintarkastajana KHT Sixten Nyman. Tilintarkastusyhteisölle on maksettu vuonna 2006 yhteensä 57 907,95 euroa.

Tiedottaminen

Turvatiimin kotisivuilla julkaistaan keskeiset yhtiön hallintoa koskevat tiedot. Yhtiön pörssitiedotteet ovat heti julkaisemisen jälkeen nähtävillä verkkosivuilla www.turvatiimi.fi.

HALLITUKSEN TOIMINTAKERTOMUS 2006

Vuoden 2006 päätapahtumat

- Liikevaihto meur 26,740 (22,306) kasvua 20 %
- EBITDA meur -1,714 (-0,701)
- Tulos meur -4,784 (-1,292) sisältäen Venäjän toimintojen täydellisen arvonalentumiskirjauksen
- Tulos per osake euroa -0,08 (-0,02)
- Ismo Heikkonen nimitettiin Turvatiimi Oyj:n toimitusjohtajaksi
- Vuoden 2007 liikevaihdon arvioidaan olevan n. 28 miljoonaa euroa ja EBITDA yli 1,0 miljoonaa euroa

TULOS JA TASE VUOSI 2006

Turvatiimi-konsernin liikevaihto tilikaudella oli 26,740 miljoonaa euroa (22,306) eli kasvua 20 % verrattuna vuoteen 2005. Turvatiimi-konsernin liiketulos ennen poistoja (EBITDA) tilikaudella oli -1,714 miljoonaa euroa (-0,701). Tulos ennen tilin-päätössiirtoja ja veroja, sisältäen lopetetut toiminnot, oli -4,762 miljoonaa euroa (-1,292). Tulos/osake oli -0,08 euroa (-0,02). Lopetettujen toimintojen vaikutus oli 8,000 euroa.

Turvatiimi-konsernin oma pääoma 31.12.2006 oli 6,452 miljoonaa euroa, omava-raisuusaste oli 30,7 % ja nettovelkaantumisaste oli 129,1 %.

| 1000 EUR | Liikevaihto | Liikevaihto | Liikevaihto |
|-----------------------|-----------------------|-----------------------|-----------------------|
| | 1.1. - 31.12. 2006 | 1.1. - 31.12. 2005 | 1.1. - 31.12. 2004 |
| Turvapalvelut | 24 606,60 | 21 182,70 | 9 973,5 |
| Turvatekniikka | 2 076,30 | 1 123,70 | 627,3 |
| Verkkopalvelut | | | 3 565,7 |
| Kohdistamattomat erät | 56,7 | 0 | -17,9 |
| Yhteensä | 26 739,60 | 22 306,40 | 14 148,8 |

| 1 000 EUR | Liiketulos ennen poistoja | Liiketulos ennen poistoja | Liiketulos ennen poistoja |
|-----------------------|---------------------------------|---------------------------------|---------------------------------|
| | 1.1. - 31.12. 2006 | 1.1. - 31.12. 2005 | 1.1. - 31.12. 2004 |
| Turvapalvelut | 1 089,20 | -48,9 | -360,3 |
| Turvatekniikka | -215,3 | 102 | 11,3 |
| Verkkopalvelut | | | -409,9 |
| Kohdistamattomat erät | -2 587,60 | -753,8 | -776 |
| Yhteensä | -1 713,7 | -700,7 | -1 534,9 |

| Tase | 2006 | 2005 | 2004 |
|-----------------------------|---------------|---------------|---------------|
| Varat | | | |
| Pitkäaikaiset varat | 18 096 | 17 795 | 16 867 |
| Lyhytaikaiset varat | 2 924 | 3 718 | 3 410 |
| Varat yhteensä | 21 021 | 21 514 | 20 277 |
| Omat pääoma ja velat | | | |
| Oma pääoma | 6 451 | 9 494 | 7 081 |
| Pitkäaikaiset velat | 6 687 | 3 091 | 2 684 |
| Lyhytaikaiset velat | 7 882 | 8 929 | 10 511 |
| Velat yhteensä | 21 021 | 21 514 | 20 277 |

Näkymät

Turvatiimi-konsernin vuoden 2007 liikevaihdon arvioidaan olevan noin 28 miljoonaa euroa ja käyttökatteen (EBITDA) arvioidaan olevan yli 1,0 miljoonaa euroa.

Kannattavuuden parantuminen perustuu katsauskaudella käynnistettyyn tehostamisohjelmaan, Tulokunto 2007:ään. Ohjelman päätavoitteena on ollut hintojen jälkeensäneisyyden korjaaminen, kustannussäästöt kaikissa kuluryhmissä sekä uuden toimintatavan käyttöönotto. Tehostamisohjelmaan liittyen konsernissa käytiin kaikkia henkilöstöryhmiä koskeneet YT-neuvottelut. Yhtiön tammikuun tulos oli suunnitelman mukainen ja tukee koko vuoden näkymää.

Tämän lisäksi katsauskauden aikana saatiin päätökseen tytäryhtiöiden fuusiot sekä toiminnallinen liittäminen Turvatiimi Oyj:in, mikä tehostaa yhtiön toimintoja.

Yhtiön asettama keskipitkän tähtäimen kannattavuustavoite on yli 7 prosentin liikevoitto ennen poistoja.

Turvatiimin strategia

Turvatiimin tavoitteena on olla vuoteen 2010 mennessä yksi Itämeren alueen merkittävisiä turvapalveluyrityksistä, joka tarjoaa kokonaisvaltaisia turvaratkaisuja asiakkaille. Tavoite saavutetaan toimimalla verkostoituneesti koti- ja ulkomaisten palvelu- ja tekniikkatoimittajien kanssa sekä yritysostoin.

Turvatiimin toiminnallinen kilpailuetu saavutetaan tarjoamalla asiakaskohtaisesti sovitettuja turvaratkaisuja, joissa tekniikka ja palvelut yhdistyvät optimaalisella tavalla.

Suomessa kasvun painopistealueet ovat PKS-sektori sekä kotitaloudet. Kotitalouksien osalta kysyntää lisää väestön vaurastuminen ja ikääntyminen. Tämä mahdollistaa kasvun turvapalvelualaa sivuavista toimialoista, joissa voidaan käyttää hyödyksi 24/7 resursoitua, valtakunnallisesti toimivaa hälytyspalvelukeskusta varmistamaan esimerkiksi ikääntyvän väestön kotona asumista.

Turvapalvelut

Turvapalvelutoimialan rakenne Suomessa on suurelta osin vakiintunut alan neljälle suurelle toimijalle. Merkittävä osa markkinoista on kuitenkin kymmenien paikallisten pienyritysten hallussa. Turvatiimin markkinaosuus yhteinä alan suurena toimijana Suomessa on noin 12 %. Tilikaudella Turvatiimin valvontakohteiden määrä kasvoi yli 10.000 kohteeseen.

Katsauskauden aikana saatettiin loppuun vuonna 2005 ostettujen turvapalveluyritysten fuusiot sekä toiminnallinen yhdistäminen osaksi Turvatiimiä.

Katsauskauden aikana saatettiin päätökseen valtakunnallisen hälytyspalvelukeskuksen rakentaminen Herttoniemeen. Osana projektia viiden alueellisen hälytyskeskuksen toiminnot yhdistettiin yhdeksi valtakunnalliseksi hälytyspalvelukeskukseksi. Tämän lisäksi yhtiöllä on useita paikallisia valvomoja.

Turvatiimi Pääkaupunkiseutu saavutti alkuvuodesta 2006 toimialan laajimpiin kuuluvan ISO 9000 -sertifioinnin.

Turvatiimin kumppanuusstrategiaan kuuluvat yhteistyösopimukset Turvatiimin markkina-asemaa ja osaamista täydentävien yhtiöiden kanssa. Katsauskauden aikana yhteistyösopimuksia oli Eurowatch:in sekä Svensk BevakningsTjänst AB:n kanssa.

Tilikauden aikana tehostettiin alueellisten tulosyksikköjen toimintaa yhdenmukaistamalla yksiköiden organisaatorakennetta sekä toimintatapoja. Toiminnan tehokkuutta parannettiin panostamalla työvuoro- ja piirisuunnitteluun.

| Turvapalvelut, 1000 EUR | -12/31/2006 | -12/31/2005 | -12/31/2004 |
|--------------------------------|-------------|-------------|-------------|
| Liikevaihto, EUR | 24 606,60 | 21 182,70 | 9 973,50 |
| Liiketulos ennen poistoja, EUR | 1 089,20 | -48,9 | -360,3 |
| Liiketulos ennen poistoja, % | 4,40% | -0,20% | -3,6% |
| Henkilöstö, konserni | 788 | 818 | 548 |

Turvatekniikka

Turvatekniikka-alan rakenne on pirstoutunut. Alan toimijoita ovat turvatekniikkaan erikoistuneet yritykset, yleisurakoitsijat sekä maahantuojat ja tukkurit. Turvatiimin markkinaosuus turvatekniikassa Suomessa on merkittävä Panave Oy:n ja jo aiemmin toteutettujen yritysostojen myötä.

Turvatiimi Tekniikka keskittyy teknisten turvaratkaisujen suunnitteluun, myyntiin, asentamiseen ja huoltoon. Suurin tuotelinja on kamera- ja videovalvontajärjestelmät, jossa Turvatiimi on Suomen johtavia yrityksiä.

Katsauskaudella yhtenäistettiin maahantuontia sekä muuta tuotehankintaa ja -tukea. Alueellisesti Turvatiimi Tekniikka on osa tulosityksiköiden liiketoimintaa ja myynti oli noin 1,1 miljoonaa euroa.

| Turvatekniikka, 1000 EUR | -12/31/2006 | -12/31/2005 | -12/31/2004 |
|--------------------------------|-------------|-------------|-------------|
| Liikevaihto, EUR | 2 076,30 | 1 123,70 | 627,3 |
| Liiketulos ennen poistoja, EUR | -215,3 | 102 | 11,3 |
| Liiketulos ennen poistoja, EUR | -10,4% | 9,1% | 1,8% |
| Henkilöstö | 22 | 22 | 8 |

Turvatiimi Growth Capital ja muut sijoitukset

Turvatiimi perusti vuonna 2004 sijoitusyhtiö Turvatiimi Growth Capitalin. Keväällä 2005 yhtiö myi osakekannasta 33,3 % ArgoSec Consulting Group Oy:lle sekä 33,3 % Urmas Rinne Turvallisuuskonsultointi Oy:lle. Yhteisyrityksen tarkoituksena on ollut hallinnoida Turvatiimi Growth Capital Oy:n O.O.O. Turvatiimi -Baltika sijoitusta.

Vuoden 2006 loppuun mennessä Turvatiimi Oy on sijoittanut 1,25 miljoonaa euroa osakkuusyhtiönsä Turvatiimi Growth Capital Oy:n kautta O.O.O. Turvatiimi-Baltikaan. Tämän lisäksi Turvatiimi Oy on rahoittanut Turvatiimi Growth Capitalin toimintaa 0,22 miljoonalla eurolla. Turvatiimi Oy:llä on myös 0,10 miljoonan euron pääomallinasaattava Argosec Consulting Group Oy:ltä.

Katsauskauden loppupuolella Turvatiimi käynnisti selvityksen yhteisyritys Turvatiimi Growth Capital Oy:stä koskien yhtiön taloudellista tilaa sekä sen Venäjän yhteistyötä.

Selvityksessä esille tulleiden seikkojen johdosta Turvatiimi Oy teki asiaa koskevan tutkintapyyntöä poliisille. Tämän lisäksi Turvatiimi Oy on esittänyt vahingonkorvausvaatimuksia asiaan liittyen.

Selvityksessä todettiin, että Turvatiimi Growth Capital Oy:n oma pääoma oli negatiivinen ja yhtiö oli jättänyt tätä koskevan rekisteri-ilmoituksen kaupparekisteriin 7.12.2006.

Turvatiimi Growth Capital Oy:n toimitusjohtaja on lisäksi ilmoittanut koko O.O.O. Turvatiimi-Baltikan toimivan johdon eronneen yhtiön palveluksesta.

Edellä mainittujen seikkojen perusteella Turvatiimi Oy totesi sijoituksensa Turvatiimi Growth Capital Oy:hyn epävarmoiksi ja alkikirjasi ne kokonaisuudessaan tilinpäätöksessään.

Samalla yhtiö varautui toimintojensa päättämiseen Pietarin talousalueella toistaiseksi.

| Sijoitukset, 1000 EUR | Lainat yhtiölle 31.12.2006 | Kirja-arvo osakkeilla 31.12.2006 | Omistusosuus % |
|------------------------------|-------------------------------|--|----------------|
| Turvatiimi Growth Capital Oy | 0 | 0 | 34% |
| Argosec Finland Oy | 100 | 60 | 12% |

Emoyhtiö

Tilikauden liike-tulos (FAS) emoyhtiössä oli -3,4523 miljoonaa euroa. Kustannukset koostuivat pääasiassa palkka- ja hallintokuluista. Tilikaudella 2005 emoyhtiön liike-tulos oli -0,090 miljoonaa euroa.

Katsauskauden lopussa emoyhtiön henkilös-tön lukumäärä oli 790.

Henkilöstö

Katsauskauden lopussa konsernin henkilös-tön lukumäärä oli 816 (vuoden 2005 lopussa 848 henkilöä).

Tilikauden aikana maksettiin palkkoja ja palk-kioita 18,292 miljoonaa euroa.

Katsauskauden aikana tarjottiin 340.000 op-tiota 1/2005 niiden 10 avainhenkilön merkit-

täväksi. Optioiden määrä on muuttunut hen-kilöstövaihdoksista ja optioiden palautuksis-ta johtuen ja niitä oli vuoden lopussa 325.000 kappaletta 8 avainhenkilöllä.

Katsauskauden aikana vahvistettiin yhtiön tasa-arvosuunnitelma.

Investoinnit

Tilikauden investoinnit liittyivät pääosin Pa-nave Turvatiimi Oy:n yritysostoon, inves-tointiin O.O.O Turvatiimi-Baltikaan Turvatiimi Growth Capitalin kautta sekä hälytyskes-

kusten yhdistämissiin. Katsauskauden aikana edellä mainittuihin hankkeisiin investoitiin yli 1.5 miljoonaa euroa.

Hankitut liiketoiminnot

Turvatiimi Oyj hankki 2.1.2006 solmitulla so-pimuksella Panave Oy:n koko osakekannan. Panave Oy on pääkaupunkiseudulla toimiva turvatekniikka-alan yritys, jolla on vahva ase-ma erityisesti kamera- ja videovalvontalait-teissa.

Hankintahinnasta, noin 1 362 000 euroa, maksettiin käteisellä 500 000 euroa. Lisäksi suunnattiin myyjälle noin 1 875 000 Turvatiimi

mi Oyj:n osaketta kaupantekohetken mark-kinahintaan 0,48 euroa kappaleelta. Kauppa saatettiin loppuun 6.2.2006 ja yhtiön uudeksi nimeksi rekisteröitiin Panave Turvatiimi Oy.

Panave Turvatiimi Oy:n tulos on yhdistet-ty Turvatiimi-konsernin katsauskauden tu-lokseen ajalta 1.2. - 31.12.2006. Tältä ajalta Panave Turvatiimi Oy:n liikevaihto oli 1,136 miljoonaa euroa.

Vuokratut liiketoiminnot

Katsauskauden aikana Turvatiimi Oyj vuok-rasi tytäryhtiönsä Panave Turvatiimi Oy:n lii-ketoiminnan. Samassa yhteydessä Turvatiimi Oyj osti Panave Turvatiimi Oy:n vaihto-omaisuuden.

Katsastuskauden jälkeiset tapahtumat

Pertti Järvinen aloitti 1.2.2007 Turvatiimi Oyj:n myyntijohtajana.

Auvo Viiru nimitettiin Turvatiimi Tekniikan johtajaksi 12.2.2007

Aiemmin hyväksytyyn suunnitelman mukai-sesti otettiin Turvatiimi Oyj:ssä käyttöön 1.1.2007 alkaen toimintomatriisi, missä hä-lytyspalvelukeskus, pääkaupunkiseudun pii-

rivartointi sekä pääkaupunkiseudun paikal-lisvartointi toimivat erillisinä tulosityksiköinä, muitten alueellisten tulosityksikköjen lisäksi. Toimintomatriisiin liittyen Turvatiimi-konser-nin talous- ja hallintopalvelut tuotetaan kes-kitetysti, yhteistyössä Clarus Oy:n kanssa.

Turvatiimi Oyj vuokrasi tytäryhtiönsä Porin Turvatiimi Oy liiketoiminnan 1.1.2007 alka-en.

Operatiiviset-, strategiset-, rahoitus- ja vahinkoriskit

Turvapalvelut ja –tekniikka on kasvava toimiala Suomessa, johtuen väestön ikääntymisestä, varallisuustason noususta sekä liiketoiminnan kasvusta yleisesti. Turvatiimin kannalta kasvuun liittyvät riskit liittyvät työvoiman saantiin, erityisesti kasvukeskuksissa. Tähän riskiin Turvatiimi varautuu olemalla houkutteleva työnantaja ja panostamalla henkilöstön hyvinvointiin ja jaksamiseen työssä.

Mahdolliset yrityshankinnat ovat osa Turvatiimin kasvustrategiaa. Yrityshankintoihin liittyviä riskejä ovat erityisesti hankittujen yritysten haltuunotto ja toiminnan integroiminen Turvatiimiin. Näihin riskeihin varaudutaan huolellisella valmistautumisella sekä riittävällä resursoinnilla yrityshankinnan eri vaiheissa.

Kannattavuuteen liittyvät riskit tulevat erityisesti pienten, paikallisesti toimivien turvapalveluyritysten aggressiivisesta hintakilpailusta. Tähän kilpailuun Turvatiimi vastaa luotettavuudella sekä tekniikan ja palvelujen optimaalisella yhdistämisellä.

Strategiset riskit liittyvät erityisesti pitemmän aikavälin kasvu- ja kannattavuustavoitteiden saavuttamiseen. Tähän riskiin varaudutaan panostamalla strategian mukaisiin kasvusegmentteihin sekä toimimalla kumppanuusverkostoissa erityisesti ulkomaisilla markkinoilla.

Rahoituksen riskit liittyvät erityisesti rahoituksen saatavuuteen ja riittävyyteen. Rahoitukseen liittyviä riskejä on pienennetty katsauskauden aikana solmitulla pitkäaikaisella rahoitussopimuksella.

Korkoriskit liittyvät Turvatiimin kannalta erityisesti korkotason nousuun, jolloin rahoituksen kustannukset nousevat. Korkoriskiä on vähennetty katsauskauden aikana solmitulla pitkäaikaisella rahoitussopimuksella.

Vahinkoriskien osalta yhtiön toiminta on olennaisilta osin katettu vakuutuksin onnettomuus-, vahinko- ja vastuuriskien osalta.

Liiketoiminnan riskien hallinta

Päivittäisten liiketoimintariskien hallinnasta vastaavat ensisijaisesti tulosyksiköiden johtajat sekä tytäryhtiöiden toimitusjohtajat yhdessä emoyhtiön toimitusjohtajan kanssa.



Yhtiörakenne

Turvatiimin hallituksen 11.10.2005 hyväksymän sulautumissuunnitelman mukaan Turvatiimi Holding Oy, Linjo Turvatiimi Oy, Savon Turvatiimi Oy, Turvatiimi Patronas Oy, Turvatiimi-Alarmset Oy, Pohjanmaan Turvatiimi Oy, Savonlinnan Vartiointi Oy, Kymen Hälytyslaitte Oy ja Sijoitus Oy Valakka sulautuivat emoyhtiönsä Turvatiimi Oyj:öön 31.3.2006. Näin ollen konsernirakenteeksi muodostui emoyhtiö Turvatiimi Oyj sekä 100 % omistetut tytäryhtiöt Porin Turvatiimi Oy ja Panave Turvatiimi Oy. Lisäksi Turvatiimi Oyj:llä on 12 % omistusosuus ArgoSec Oy:stä sekä 33,3 % omistusosuus Turvatiimi Growth Capital Oy:stä.

Muut omistusrakenteeseen liittyvät seikat

Atine Group Oyj on ostanut Baltiska Handels AB:n, Virala Oy Ab:n sekä Kargol Oy Ab:n omistamat Turvatiimi Oyj:n osakkeet. Kaupan seurauksena Atine Group Oyj:n osuus Turvatiimi Oyj:n osakepääomasta ja äänimäärästä on noussut yli 1/3. Uusi osuus osakepääomasta ja äänimäärästä on 34,63 %.

Omistajavaihdokset on liputettu erillisellä pörssitiedotteella 21.3.2006.



” Asiakas on tärkein.

Turvatiimin hallinnointi, johto sekä johtamisjärjestelmä

Turvatiimi Oyj:n hallinnointi- ja ohjausjärjestelmä noudattaa Helsingin Pörssin, Keskuskauppakamarin sekä Elinkeinoelämän Keskusliitto (ent. Teollisuuden ja Työnantajain Keskusliiton) asettaman corporate governance -työryhmän suosituksia. Suosituksia alettiin soveltaa niiden astuessa voimaan 1.7.2004. Turvatiimi Oyj:n hallinnoinnin pääpiirteet on julkaistu yhtiön verkkosivuilla.

Yhtiön hallitus vastaa hallinnosta ja toiminnan asianmukaisesta järjestämisestä. Käytännössä toimitusjohtajan tehtävä on yhdessä muun johdon kanssa huolehtia muun muassa kirjanpidon ja valvontamekanismien järjestämisestä. Hallituksen tukena toimii oma tarkastusvaliokunta.

Turvatiimin toimitusjohtajana toimi 1.1. – 31.1.2006 Stefan Björkman ja 1.2. – 19.5.2006 välisenä aikana Antti Värtelä. Ismo Heikkinen nimitettiin Turvatiimin toimitusjohtajaksi 19.5.2006 alkaen. Markku Valpas nimitettiin talous- ja hallintojohtajaksi sekä toimitusjohtajan varamieheksi 18.8.2006.

Turvatiimin johtamisjärjestelmä muodostuu tulosityksistä, joiden johtajina toimivat Pekka Partanen (Etelä-Suomi), Jan Hietanen (Keski-Suomi), Auvo Viiru (Itä-Suomi), Mika Laukkanen (Länsi-Suomi) ja Mika Pellikka (Tekniikka). Tulosityksiköt tuottavat alueellisesti asiakassopimusten mukaiset palvelut sekä vastaavat myynnistä uusille asiakkaille sekä lisämyynnistä nykyisille asiakkaille.

Matti Hirvonen toimi Venäjän toimintojen yhteysjohtajana.

Yhtiön taloudellista kehitystä seurataan kuukausittain koko konsernin kattavan raportointi- ja ennustejärjestelmän kautta. Järjestelmä sisältää tuloslaskelman, tasetiedot, kasvavirran ja tärkeimmät tunnusluvut sekä liiketoiminnan kannalta merkittävät tapahtumat sekä vertailut budjettiin ja ennusteisiin.

Tytärtyhtiöitä johdetaan niiden omien hallitusten avulla ja kautta.

Hallituksen valiokunnat

Hallitus on nimittänyt vuonna 2006 kaksi valiokuntaa Helsingin Pörssin, Keskuskauppakamarin sekä Teollisuuden ja Työnantajain Keskusliiton asettaman corporate governance -työryhmän suosituksiin perustuen.

Hallituksen valiokunnat ovat seuraavat:

- Tarkastusvaliokunta
- Nimitys- ja palkitsemisvaliokunta

Tarkastusvaliokunta koostuu hallituksen puheenjohtaja Hannu Mikkosesta, hallituksen varapuheenjohtajasta Alexander Ehrnrootista sekä jäsen Juhani Ermasta. Valiokunta keskittyy taloudellista raportointia ja valvontaa koskevien asioiden käsittelyyn sekä huolehtii yhteydenpidosta tilintarkastajiin.

Nimitys- ja palkitsemisvaliokunnan muodostavat hallituksen puheenjohtaja Hannu Mikkonen ja varapuheenjohtaja Alexander Ehrnrooth. Valiokunnan vastuualue on toimitusjohtajan ja toimitusjohtajan esityksestä toimitusjohtajan suorien alaisten palkitsemisen käsittely ja päättäminen sekä toimitusjohtajan valintaan tai erottamiseen liittyvä valmistelu. Valiokunta tekee yhtiökokoukselle ehdotuksen hallituksen kokoonpanosta.

Turvatiimi Oyj:n hallitus on suorittanut toiminnastaan itsearviointia.

Varsinaisen yhtiökokouksen 13.3.2006 ja ylimääräisen yhtiökokouksen 12.12.2006 päätökset

Sunnattu osakeanti Panave Oy:n osakkeenomistajille

Turvatiimi Oyj:n ylimääräinen yhtiökokous 3.11.2005 päätti korottaa yhtiön osakepääomaa suunnatulla osakeannilla enintään 375.000 eurolla laskemalla liikkeeseen enintään 1.875.000 uutta osaketta kirjanpidolliselta vasta-arvoltaan 0,20 euroa. Osakeanti suunnattiin Panave Oy:n osakkeenomistaja Erkki Pitkäsen merkittäväksi osakekauppasopimuksen mukaisen osakevastikkeen maksamiseksi.

Turvatiimi Oyj:n optioilla merkittyjä osakkeita

Turvatiimi Oyj:n optioilla merkittiin 620 000 osaketta 22.12.2006. Merkinnästä kirjattiin omaan pääomaan 124 000 euroa ja ylikurs-sirahastoon 62 000 euroa.

Turvatiimi Oyj:n varsinainen yhtiökokous vahvisti tänään tuloslaskelman ja taseen ja konsernituloslaskelman ja taseen 31.12.2005 päättyneeltä tilikaudelta sekä myönsi vastuuvapauden hallituksen jäsenille ja toimitusjohtajalle. Yhtiökokous päätti hallituksen ehdotuksen mukaisesti kirjata tilikauden tappion -281.373,10 euroa voitto- ja tappioutilille ja alentaa ylikurssirahastoa yhteensä 1.846.080,89 eurolla vahvistetun taseen per 31.12.2005 mukaisten tappioiden kattamiseksi ja että osinkoa ei jaeta.

Hallituksen jäsenmääräksi päätettiin kuusi jäsentä. Hallituksen jäseniksi valittiin **Hannu Mikkonen, Alexander Ehrnrooth, Juhani Erma, Ismo Heikkonen, Stefan Björkman ja Kim Nyberg**. Hallitus valitsi järjestäytymiskokouksessaan puheenjohtajaksi Hannu Mikkosen ja varapuheenjohtajaksi Alexander Ehrnroothin.

Yhtiön tilintarkastajaksi valittiin KHT tilintarkastusyhteisö KPMG Oy Ab päävastuullisena tilintarkastajanaan KHT Sixten Nyman.

Yhtiökokous päätti, peruuttaen aiemmin annetut käyttämättömät osakepääoman korotusvaltuudet, valtuuttaa hallituksen yhden vuoden ajaksi yhtiökokouksesta lukien päättämään yhdellä tai useammalla kerralla osakepääoman korottamisesta uusmerkinnällä ja/tai vaihtovelkakirjalainan ottamisesta siten, että uusmerkinnässä merkittävien ja vaihtovelkakirjalainoja vastaan vaihdettavien uusi-

en osakkeiden perusteella osakepääoma voi nousta yhteensä enintään 2.388.510 euroa. Valtuutus oikeuttaa poikkeamaan osakkeenomistajien merkintäetuoikeudesta sekä päättämään merkintähinnan määräytymisperusteista, merkintähinnasta sekä muista ehdoista. Osakkeenomistajien merkintäetuoikeudesta voidaan poiketa yhtiön kannalta painavasta taloudellisesta syystä kuten yrityskauppojen ja muiden yritysjärjestelyjen toteuttamiseksi, yhtiön rahoitus- ja pääomaraken-teen vahvistamiseksi tai kehittämiseksi, yhtiön työntekijöiden kannustus- ja sitouttamis- tavoitteiden toteuttamiseksi tai muun yhtiön liiketoiminnan kehittämiseen liittyvän järjestelyn toteuttamiseksi. Hallitus on oikeutettu päättämään, että uusmerkinnässä annettavia osakkeita ja vaihtovelkakirjalainaa voidaan merkitä apporttiomaisuutta vastaan tai muutoin tietyin ehdoin. Mikäli hallitus käyttää valtuutuksen kokonaisuudessaan, lisään- tyy yhtiön osakkeiden lukumäärä 11.942.550 osakkeella, joka vastaa n. 16,7 % yhtiön osakkeiden kokonaislukumäärästä osakepääoman korotuksen jälkeen.

Yhtiökokous päätti laskea liikkeeseen 250.000 optio-oikeutta, jotka oikeuttavat merkitsemään yhteensä 250.000 Turvatiimi Oyj:n osaketta. Optio-oikeudet annetaan 31.3.2006 mennessä maksutta osakkeenomistajien merkintäetuoikeudesta poiketen Turvatiimi Oyj:n hallituksen puheenjohtajalle. Osakkeenomistajien merkintäetuoikeudesta päätettiin poiketa, koska optio-oi-

keudet on tarkoitettu hallituksen puheenjohtajan sitouttamiseksi ja kannustamiseksi. Optio-oikeuksien nojalla voidaan merkitä 250.000 uutta osaketta merkintähintaan 0,50 euroa per osake. Osakkeiden merkintäaika alkaa 1.3.2007 ja päättyy 28.2.2009. Osakkeen merkintähintaa alennetaan optioiden antamisesta päättäneen yhtiökokouksen jälkeen ja ennen osakemerkintää jaettavien osinkojen määrällä kunkin osingonjaon täsmäytyspäivänä. Osakkeen merkintähinta on kuitenkin aina vähintään osakkeen kirjanpöllinen vasta-arvo. Yhtiön osakepääoma voi merkintöjen seurauksena nousta enintään 50.000 eurolla.

Turvatiimi Oyj:n ylimääräinen yhtiökokous 12.12.2006 päätti korottaa Yhtiön osakepääomaa osakkeenomistajien merkintäetuoikeudesta poiketen laskemalla liikkeelle enintään 1.610.000 uutta yhtiön osaketta seuraavasti:

| Nimi | Osakkeita (enintään) | Merkintähinta (euroa) |
|--|-------------------------|--------------------------|
| Hallituksen puheenjohtaja Hannu Mikkonen | 810.000 | 251.100 |
| Toimitusjohtaja Ismo Heikkonen | 480.000 | 148.000 |
| Talous- ja hallintojohtaja Markku Valpas | 320.000 | 99.200 |
| Yhteensä | 1.610.000 | 499.100 |

Turvatiimi Oyj:n varsinainen yhtiökokous vahvisti 13.3.2006 tilinpäätöksen ja konsernitilinpäätöksen 31.12.2005 päättyneeltä tilikaudelta sekä myönsi vastuuvapauden hallituksen jäsenille ja toimitusjohtajalle. Yhtiökokous päätti hallituksen ehdotuksen mukaisesti kirjata tilikauden tappion voitto- ja tappio tilille ja alentaa ylikurssirahastoa yhteensä 1.846.080,89 eurolla vahvistetun taaseen mukaisten tappioiden kattamiseksi ja että osinkoa ei jaeta.

Perusteena suunnatulle osakeannille on yhtiön johdon sitouttaminen ja kannustaminen sekä yhtiön rahoitus- ja pääomarakenteen vahvistaminen kustannustehokkaalla tavalla. Yhtiökokous päätti, että osakeomistajien merkintäetuoikeudesta poikkeamiselle oli näillä perusteilla yhtiön kannalta painava taloudellinen syy.

Kunkin osakkeen merkintähinnaksi päätettiin 0,31 euroa, joka vastaa yhtiön osakkeen kaupankäynnillä painotettua keskipäiväkursia Helsingin pörssissä 1.11. - 6.11.2006 välisenä aikana. Merkittäväksi annetut osakkeet vastaavat 2,63 % yhtiön koko osakekannasta. Päätöksen mukaan, osakkeet tulee merkitä ja maksaa viimeistään 20.12.2006, ellei hallitus päätä pidentää osakkeiden merkintä- ja/tai maksuaikaa. Merkinnän ehdoksi päätettiin, että merkitsijän tulee sitoutua olemaan

myymättä tai muuten siirtämättä osakkeita 12 kuukauden kuluessa yhtiökokouksen päätöksestä.

Mikäli merkintään oikeutetut käyttävät merkintäoikeuttaan täysimääräisesti, yhtiön osakepääoma nousee 499.100 eurolla 12.441.651,60 euroon. Samalla yhtiön osakkeiden lukumäärä nousee 1.610.000 osakkeella 61.322.758 osakkeeseen. Uudet osakkeet oikeuttavat täyteen mahdollisesti maksettavaan osinkoon 31.12.2006 päättyvältä tilikaudelta. Osakkeet tuottavat muut osakeyhtiölain ja yhtiöjärjestyksen mukaiset oikeudet yhtiössä siitä lukien, kun osakepääoman korottaminen on merkitty kaupparekisteriin.

Osakepääoman korotus 499.100 euroa rekisteröitiin kaupparekisteriin 28.12.2006.

Osinko

Yhtiöllä ei ole voitonjakokelpoisia varoja.

Hallituksen esitys voitonjaosta

Hallitus ehdottaa, että yhtiökokous päättäisi, että tilikauden 1.1.-31.12.2006 tappio siirretään voitto- ja tappioutilille.

Lisäksi hallitus ehdottaa ylikurssirahastoa alennettavaksi yhteensä 549.500 eurolla ker-tyneiden tappioiden kattamiseksi.

Yhtiökokous

Turvatiimi Oyj:n varsinainen yhtiökokous pi-detään torstaina 22.3.2007 alkaen klo 9.00 Helsingissä. Kokouskutsu julkaistaan erillise-nä pörssitiedotteena.

Turvatiimi Oyj:n vuosikertomus julkaistaan arviolta viikolla 11 yhtiön kotisivuilla osoit-teessa www.turvatiimi.fi

Tutkimus- ja tuotekehitysmenot

Turvatiimi-konsernissa ei ole tutkimus- ja tuotekehitystoimintaa.

Ympäristötekijät

Turvatiimi-konsernin palvelutuotantoon ei liity erityisiä ympäristöriskejä. Tuotanto- ja työsuhdeautojen osalta Turvatiimi-konserni painottaa ympäristöystävällisiä ratkaisuja. Omassa toiminnassaan Turvatiimi pyrkii ympäristöystävällisiin ratkaisuihin esimerkiksi kierrätyksellä.

TURVATIIMI OYJ
Hallitus



” Turvallisuus on yhteistyötä.

Konsernin tuloslaskelma

TURVATIIMI OYJ TASEKIRJA Tilikaudelta 1.1. - 31.12.2006

| Rahayksikkö 1000 EUR | Liite | 1.1.-31.12.2006 | 1.1.-31.12.2005 |
|---|-------|-----------------|-----------------|
| LIKEVAIHTO | 1 | 26 739,6 | 22 306,4 |
| Liiketoiminnan muut tuotot | 3 | 190,9 | 161,0 |
| Materiaalit ja palvelut | 4 | -1 841,1 | -745,9 |
| Työsuhde-etuuksista aiheutuvat kulut | 5 | -22 370,3 | -19 082,3 |
| Poistot ja arvonalentumiset | 6 | -1 228,0 | -760,2 |
| Liiketoiminnan muut kulut | 7 | -4 432,8 | -3 340,0 |
| LIKEVOITTO (-TAPPIO) | | -2 941,7 | -1 460,9 |
| Rahoitustuotot | 8 | 239,5 | 220,6 |
| Rahoituskulut | 8 | -572,8 | -322,3 |
| Arvonalentumiset sijoituksista osakkuusyhtiöihin | 8 | -1 478,9 | 0,0 |
| Osuus osakkuusyhtiön tuloksesta | 8 | 0,0 | -2,7 |
| JATKUVAN TOIMINNAN TULOS ENNEN VEROJA | | -4 753,9 | -1 565,3 |
| Verot | 9 | -22,1 | 0,0 |
| Lopetetut toiminnot | | | |
| Tilikauden tulos lopetetuista toiminnoista | 25 | -8,0 | 272,9 |
| TILIKAUDEN TULOS | | -4 784,0 | -1 292,5 |
| Jakautuminen | | | |
| Emoyhtiön omistajille | | -4 784,0 | -1 292,5 |
| Emoyhtiön omistajille kuuluvasta voitosta laskettu osakekohtainen tulos: | | | |
| laimentamaton osakekohtainen tulos (EUR), jatkuvat toiminnot | | -0,08 | -0,03 |
| laimennusvaikutuksella oikaistu osakekohtainen tulos (EUR), jatkuvat toiminnot | | -0,08 | -0,03 |
| laimentamaton osakekohtainen tulos (EUR), lopetetut toiminnot | | -0,08 | 0,01 |
| laimennusvaikutuksella oikaistu osakekohtainen tulos (EUR), lopetetut toiminnot | | -0,08 | 0,00 |

Rahayksikkö 1000 EUR

| VARAT | Liite | 12/31/2006 | 12/31/2005 |
|--|-------|-----------------|-----------------|
| Pitkäaikaiset varat | | | |
| Aineelliset käyttöomaisuushyödykkeet | 10 | 1 643,5 | 1 167,5 |
| Liikearvo | 11 | 13 322,5 | 12 408,9 |
| Muut aineettomat hyödykkeet | 11 | 2 789,3 | 2 883,6 |
| Osuudet osakkuusyrityksistä | 12 | 0,0 | 550,0 |
| Sijoitukset | 13 | 303,5 | 750,3 |
| Saamiset | 14 | 37,7 | 35,2 |
| | | <u>18 096,5</u> | <u>17 795,5</u> |
| Lyhytaikaiset varat | | | |
| Vaihto-omaisuus | 15 | 305,9 | 212,1 |
| Myyntisaamiset ja muut saamiset | 16 | 2 338,9 | 2 288,0 |
| Käypään arvoon tulosvaikutteisesti kirjattavat rahoitusvarat | 17 | 0,0 | 846,0 |
| Rahavarat | 18 | 279,8 | 372,4 |
| | | <u>2 924,6</u> | <u>3 718,5</u> |
| VARAT YHTEENSÄ | | 21 021,1 | 21 514,0 |

| OMA PÄÄOMA JA VELAT | | 12/31/2006 | 12/31/2005 |
|---|----|-----------------|-----------------|
| Emoyhtiön omistajille kuuluva oma pääoma | 20 | | |
| Osakepääoma | | 12 565,7 | 11 567,6 |
| Ylikurssirahasto | | 549,5 | 1 846,1 |
| Kertyneet voittovarot | | -6 663,3 | -3 919,3 |
| Emoyhtiön omistajille kuuluva oma pääoma yhteensä | | <u>6 451,8</u> | <u>9 494,3</u> |
| Oma pääoma yhteensä | | 6 451,8 | 9 494,3 |
| Pitkäaikaiset velat | | | |
| Laskennalliset verovelat | 21 | 48,6 | 0,0 |
| Varaukset | 22 | 67,2 | 0,0 |
| Korolliset velat | 23 | 6 559,8 | 3 057,2 |
| Korottomat velat | 24 | 11,2 | 33,9 |
| | | <u>6 686,9</u> | <u>3 091,0</u> |
| Lyhytaikaiset velat | | | |
| Ostovelat ja muut velat | 24 | 5 818,5 | 5 835,8 |
| Varaukset | 22 | 16,8 | 0,0 |
| Lyhytaikaiset korolliset velat | 23 | 2 047,1 | 3 092,8 |
| | | <u>7 882,4</u> | <u>8 928,6</u> |
| Velat yhteensä | | 14 569,3 | 12 019,7 |
| OMA PÄÄOMA JA VELAT YHTEENSÄ | | 21 021,1 | 21 514,0 |

Rahayksikkö 1000 EUR

| | 2006 | 2005 |
|--|-----------------|-----------------|
| Liiketoiminnan rahavirrat | | |
| Tilikauden voitto | -4 784,0 | -1 292,5 |
| Oikaisu: | | |
| Liiketoimet, joihin ei liity maksutapahtumaa | 1 259,2 | 743,6 |
| Osuus osakkuusyhtiöiden tuloksesta | 0,0 | -2,7 |
| Arvonkorotukset/-alennukset | 0,0 | -201,6 |
| Rahoitustuotot ja kulut, netto | 296,2 | 247,1 |
| Muut oikaisu | 672,2 | 0,0 |
| Käyttöpääoman muutokset: | | |
| Myynti- ja muiden saamisten muutos | 324,6 | -146,9 |
| Vaihto-omaisuuden muutos | 873,0 | -17,3 |
| Osto- ja muiden velkojen muutos | -292,6 | -3 610,0 |
| Maksetut korot | -535,8 | -266,1 |
| Saadut korot | 239,5 | 19,0 |
| Liiketoiminnan nettorahavirta | -1 947,7 | -4 527,4 |
| Investointien rahavirrat | | |
| Tytäryritysten hankinta vähennettynä hankintahetken rahavaroilla | -380,3 | -3 095,7 |
| Tytäryritysten myynti | 0,0 | 5 655,6 |
| Muut sijoitukset | 0,0 | -59,9 |
| Luovutustulot muista sijoituksista | 1 279,1 | 0,0 |
| Investoinnit aineellisiin käyttöomaisuushyödykkeisiin | -68,4 | -697,5 |
| Investoinnit aineettomiin hyödykkeisiin | -253,6 | -508,2 |
| Investoinnit osuukkuusyhtiöihin | -920,0 | 0,0 |
| Pitkäaikaisten lainasaamisten lisäys | -100,0 | -500,0 |
| Investointien nettorahavirta | -443,2 | 794,4 |
| Rahoituksen rahavirrat | | |
| Osakeannista saadut maksut | 685,1 | 0,0 |
| Lyhytaikaisten lainojen nostot | 0,0 | 3 125,3 |
| Lyhytaikaisten lainojen takaisinmaksut | -1 381,4 | -1 035,6 |
| Pitkäaikaisten lainojen nostot | 3 017,2 | 2 911,6 |
| Pitkäaikaisten lainojen takaisinmaksut | -22,7 | -1 976,7 |
| Rahoituksen nettorahavirta | 2 298,2 | 3 024,7 |
| Yhteensä | -92,6 | -708,4 |

Rahayksikkö 1000 EUR

| | 2006 | 2005 |
|--|----------------|--------------|
| Rahavarojen muutos | | |
| Rahavarat tilikauden alussa | 372,4 | 1 082,7 |
| Valuuttakurssien muutosten vaikutus | 0,0 | 1,9 |
| Rahavarat tilikauden lopussa | 279,8 | 372,4 |
| Liiketoimet, joihin ei liity maksutapahtumaa: | | |
| Poistot | 1 228,0 | 760,2 |
| Muut erät | 31,2 | -16,6 |
| Yhteensä | 1 259,2 | 743,6 |

Laskelma oman pääoman muutoksista, IFRS

1000 EUR

| | Osake- pääoma | Ylikurssi- rahasto | Muunto- erot | Kertyneet voittovarot | Oma pääoma |
|---|------------------|-----------------------|-----------------|--------------------------|---------------|
| Oma pääoma 1.1.2005 | 9 686 | 2 543 | 1 | -5 149 | 7 081 |
| Muuntoerot | | | -1 | | -1 |
| Osakeperusteisten maksujen kustannus | | | | 12 | 12 |
| Osakeantien kulut | | | | -33 | -33 |
| Tilikauden voitto | | | | -1 293 | -1 293 |
| Kaudella kirjatut tuotot ja kulut | | | -1 | -1 314 | -1 314 |
| | | | | | |
| Osakeanti 15.2.2005 | 17 | 13 | | | 30 |
| Osakeanti 31.3.2005 | 1 304 | 1 043 | | | 2 347 |
| Osakeannit 12.-19.5.2005 | 360 | 507 | | | 867 |
| Osakeanti 30.9.2005 | 201 | 283 | | | 484 |
| Käytetty ylikurssirahastoa tappioiden kattamiseksi | | -2 543 | | 2 543 | 0 |
| Oma pääoma 31.12.2005 | 11 568 | 1 846 | 0 | -3 920 | 9 494 |
| | | | | | |
| Oma pääoma 1.1.2006 | 11 568 | 1 846 | 0 | -3 920 | 9 494 |
| Osakeperusteisten maksujen kustannus | | | | 206 | 206 |
| Muut muutokset | | | | -12 | -12 |
| Tilikauden voitto | | | | -4 784 | -4 784 |
| Kaudella kirjatut tuotot ja kulut | | | | -4 590 | -4 590 |
| | | | | | |
| Osakeanti 22.2.2006 | 375 | 488 | | | 863 |
| Osakeanti 22.12.2006 | 124 | 62 | | | 186 |
| Osakeanti 28.12.2006 | 499 | | | | 499 |
| Käytetty ylikurssirahastoa tappioiden kattamiseksi | | -1 846 | | 1 846 | 0 |
| Oma pääoma 31.12.2006 | 12 566 | 550 | 0 | -6 664 | 6 452 |

KONSERNI- TILINPÄÄTÖKSEN LAATIMISPERIAATTEET

Yrityksen perustiedot

Turvatiimi Oyj on turvapalveluita tuottava suomalainen julkinen osakeyhtiö, jonka kotipaikka on Helsinki. Konsernin emoyritys on Turvatiimi Oyj ja sen rekisteröity osoite on Opastinsilta 12 B, 00520 Helsinki.

Yleistä

Turvatiimin konsernitilinpäätös on laadittu kansainvälisten tilinpäätösstandardien (IFRS) mukaisesti. Kansainvälisillä tilinpäätösstandardeilla tarkoitetaan Suomen kirjanpitolaissa ja sen nojalla annetuissa säännöksissä EU:n

(EY) N:o 1606/2002 säädetyt menettelyt mukaisesti EU:ssa sovellettaviksi hyväksyttävistä standardeista ja tulkintoja.

Turvatiimin IFRS-periaatteisiin siirtymispäivä oli 1.1.2004. Turvatiimi sovelsi IFRS I siirtymästandardia IFRS-standardien käyttöönotossa.

Konsernitilinpäätöksen laajuus ja konsolidointiperiaatteet

Konsernitilinpäätös sisältää emoyhtiön, Turvatiimi Oyj:n sekä tytäryhtiöt Panave Turvatiimi Oyj:n ja Porin Turvatiimi Oyj:n. Hankitut tytäryhtiöt sisällytetään tilinpäätökseen hankintamenomenetelmää käyttäen, jonka mukaan hankitun yhtiön yksilöitävissä olevat varat ja velat arvostetaan käypiin arvoihin hankintahetkellä ja jäljelle jäänyt osuus hankintahinnan ja hankitun oman pääoman erotuksesta on liikearvoa. Konsernin sisäiset liiketapahtumat, saamiset, velat, realisoitumattomat katteet sekä sisäinen voitonjako eliminoidaan konsernitilinpäätöksessä. Tilikauden aikana hankitut tytäryhtiöt sisällytetään konsernitilinpäätökseen hankintahetkestä lähtien ja myydyt myyntihetkeen saakka.

Osakkuusyrietykset ovat yrityksiä, joissa konsernilla on huomattava vaikutusvalta. Huomattava vaikutusvalta toteutuu, kun konserni omistaa yli 20 % yrityksen äänivallasta tai kun konsernilla muutoin on huomattava vaikutusvalta, mutta ei määräysvaltaa. Osakkuusyrietykset yhdistellään konsernitilinpäätökseen pääomaosuusmenetelmällä. Jos konsernin osuus osakkuusyhtiön tappioista ylittää osuuden osakkuusyhtiöissä, sijoitus merkitään taseeseen nolla-arvoon eikä sen ylittäviä tappioita huomioida, ellei konsernilla ole muita veloitteita osakkuusyhtiöihin liittyen. Osakkuusyrietykset yhdistellään siitä lähtien, kun yrityksestä on tullut osakkuusyrietykset. Vastaavasti myydyt yhtiöt yhdistellään myyntihetkeen saakka.

Saamiset ja sijoitukset osakkuusyhtiö Turvatiimi Growth Capital Oyj:n on arvostettu nolla-arvoon suurista epävarmuustekijöistä johtuen.

Arvioiden käyttö

Laadittaessa konsernitilinpäätöstä kansainvälisen tilinpäätöskäytännön mukaisesti, yrityksen johto joutuu tekemään arvioita ja oletuksia, jotka vaikuttavat kirjattavien varojen, velkojen, tuottojen ja kuluja määriin sekä esitettyihin ehdollisiin eriin. Nämä arviot ja oletukset perustuvat kokemukseen ja muihin perusteltavissa oleviin oletuksiin, joiden uskotaan olevan järkeviä olosuhteissa, jotka muodostavat perustan tilinpäätökseen merkittyjen erien arvioinneissa. Toteumat voivat poiketa näistä arvioista. Arviot liittyvät pääosin liikearvon testaamiseen, jossa suurin yksittäinen epävarmuustekijä on kannattavuuden kasvu. Lisäksi arvioita käytetään varausten kirjaamisessa, liiketoimintojen yhdistämisessä, hankittujen omaisuuserien käyvän arvon määrittämisessä sekä osakepalkkiojärjestelmässä.

Tuloutusperiaatteet

Tuotot palveluista kirjataan silloin, kun palvelu on suoritettu. Tuotot tavaroiden myynnistä kirjataan, kun tavaroiden omistamiseen liittyvät merkittävät riskit ja edut ovat siirtyneet ostajalle.

Liikevoitto

Turvatiimi on määrittänyt liikevoiton seuraavasti: liikevoitto on nettosumma, joka muodostuu kun siihen lisätään liiketoiminnan muut tuotot, vähennetään ostokulut valmiiden ja kesken-eräisten tuotteiden varastojen muutoksella sekä omaan käyttöön valmistuksesta syntyneillä kuluilla oikaistuna, vähennetään työsuhde-etuuksista aiheutuvat kulut, poistot ja mahdolliset arvonalentumistappiot sekä liiketoiminnan muut kulut. Kaikki muut kuin edellä mainitut tuloslaskelmaerät esitetään liikevoiton alapuolella. Kurssierot ja johdannaisten käypien arvojen muutokset sisältyvät liikevoittoon, mikäli ne syntyvät liiketoimintaan liittyvistä eristä, muuten ne on kirjattu rahoituseriin.

Aineelliset käyttöomaisuushyödykkeet

Aineelliset käyttöomaisuusoikeudet on merkitty taseeseen hankintamenoa vähennettynä suunnitelman mukaisilla poistoilla. Suunnitelman mukaiset poistoaajat ovat seuraavat:

| | |
|-----------------------------|-----------------------|
| Koneet ja kalusto | 25% menojäännöspoisto |
| Muut aineelliset hyödykkeet | 2 vuodessa |

Vuokrasopimukset

Olelliset aineellisia hyödykkeitä koskevat vuokrasopimukset, joissa konsernilla on olellainen osa omistamiselle ominaisista riskeistä ja eduista luokitellaan rahoitusleasingsopimuksiksi. Rahoitusleasingsopimus merkitään taseeseen vuokra-ajan alkamisajankohtana vuokratun hyödykkeen käypään arvoon tai sitä alempaan vähimmäisvuokrien nykyarvoon. Rahoitusleasingsopimuksella hankitusta hyödykkeestä tehdään poistot hyödykkeen taloudellisen vaikutusajan tai sitä lyhyemmän vuokra-ajan kuluessa. Vuokraveloitteet sisältyvät korollisiin velkoihin.

Vuokrasopimukset, joissa omistamiselle ominaiset riskit ja edut jäävät vuokralleantajalle, käsitellään muina vuokrasopimuksina. Muiden vuokrasopimusten perusteella suoritettavat vuokrat kirjataan kuluksi tuloslaskelmaan tasaerinä vuokra-ajan kuluessa.

Aineettomat käyttöomaisuushyödykkeet

| | |
|------------------------|---------------|
| Aineettomat hyödykkeet | 1-10 vuodessa |
|------------------------|---------------|

Aineettomiin hyödykkeisiin kuuluvat ohjelmistolisenssit sekä IT-alustan ja hälytyskeskuksen rakentamiskulut.

Lisäksi aineettomiin hyödykkeisiin kuuluu yritysostojen yhteydessä aktivoidut sopimuskannat, jotka poistetaan kymmenessä vuodessa.

Liikearvo

Liikearvoista ja muista taloudelliselta vaikutusajaltaan rajoittamattomista aineettomista hyödykkeistä ei kirjata säännömukaisia poistoja, vaan ne testataan vuosittain mahdollisen arvonalentumisen varalta. Tätä tarkoitusta varten liikearvo on kohdistettu rahavirtaa tuottaville yksiköille, tai jos kyseessä on osakkuusyritys, liikearvo sisältyy kyseisen osakkuusyrityksen hankintamenuon. Liikearvo arvostetaan alkuperäiseen hankintamenuon vähennettynä arvonalentumisilla.

Arvonalentumiset

Konserni arvioi jokaisena tilinpäätöspäivänä onko viitteitä siitä, että jonkin omaisuuserän arvo on alentunut. Jos viitteitä ilmenee, arvioidaan kyseisestä omaisuuserästä kerrytettävissä oleva rahamäärä. Kerrytettävissä oleva rahamäärä arvioidaan lisäksi vuosittain seuraavista omaisuuseristä riippumatta siitä, onko arvonalentumisesta viitteitä: liikearvo, aineettomat hyödykkeet, joilla on rajaton taloudellinen vaikutusaika sekä keskeneräiset aineettomat hyödykkeet.

Kerrytettävissä oleva rahamäärä on omaisuuserän käypä arvo vähennettynä luovutuksesta aiheutuvilla menoilla tai sitä korkeampi käyttöarvo. Rahoitusvarojen kerrytettävissä oleva rahamäärä on joko käypä arvo tai odotettavissa olevien vastaisten, alkuperäisellä efektiivisellä korolla diskontattujen rahavirtojen nykyarvo. Arvonalentumistappio kirjataan, kun omaisuuserän kirjanpitoarvo on suurempi kuin siitä kerrytettävissä oleva rahamäärä. Arvonalentumistappio kirjataan tuloslaskelmaan. Arvonalentumistappio perutaan, jos olosuhteissa on tapahtunut muutos ja hyödykkeen kerrytettävissä oleva rahamäärä on muuttunut arvonalentumistappion kirjaamisajankohdasta. Arvonalentumistappiota ei kuitenkaan peruta enempää kuin mitä hyödykkeen kirjanpitoarvo olisi ilman arvonalentumistappion kirjaamista. Liikearvosta kirjattua arvonalentumistappiota ei peruta missään vaiheessa. Myöskään myytävissä oleviin rahoitusvaroihin luokiteltujen oman pääoman ehtoisten sijoitusten arvonalentumistappiota ei peruta tuloksen kautta.

Vaihto-omaisuus

Vaihto-omaisuus on arvostettu hankintamenuon tai sitä alempana nettorealisointiarvoon. Nettorealisointiarvo on tavanomaisessa liiketoiminnassa saatava arvioitu myyntihinta, josta on vähennetty arvioidut valmiiksi saattamisesta johtuvat menot sekä arvioidut myynnin toteutumiseksi välttämättömät menot.

Vaihto-omaisuuden arvo on määritelty FIFO-menetelmää käyttäen ja se sisältää kaikki hankinnasta aiheutuneet välittömät menot sekä muut välilliset kohdistettavat menot.

Myyntisaamiset

Myyntisaamiset arvostetaan niiden odotettuun realisointiarvoon, joka on alkuperäinen laskutusarvo vähennettynä näiden saatavien arvioidulla arvonalentumisvarauksella. Myyntisaamisten arvonalentumisvaraus tehdään, kun on olemassa perusteltu näyttö, että konserni ei tule saamaan kaikkia saamisiaan alkuperäisin ehdoin.

Rahoitusvarat ja -velat

Konsernin rahoitusvarat on luokiteltu standardin mukaisesti seuraaviin ryhmiin: käypään arvoon tulosvaikutteisesti kirjattavat rahoitusvarat, eräpäivään asti pidettävät sijoitukset, lainat ja muut saamiset ja myytävissä olevat rahoitusvarat.

Luokittelu tapahtuu rahoitusvarojen alkuperäisen hankinnan yhteydessä tarkoituksen perusteella. Transaktiomenot on sisällytetty rahoitusvarojen alkuperäiseen kirjanpitoarvoon, kun kyseessä on erä, jota ei arvosteta käypään arvoon tuloksen kautta. Kaikki rahoitusvarojen ostot ja myynnit kirjataan kaupantekopäivänä. Rahoitusvarojen taseesta pois kirjaaminen tapahtuu silloin, kun konserni on menettänyt sopimusperusteisen oikeuden rahavirtoihin tai kun se on siirtänyt merkittäviä osin riskit ja tuotot konsernin ulkopuolelle.

Käypään arvoon tulosvaikutteisesti kirjattavat rahoitusvarat

Käypään arvoon tulosvaikutteisesti kirjattavat rahoitusvarat -ryhmä on jaettu kahteen alaryhmään: kaupankäyntitarkoituksessa pidettävät varat ja alkuperäisen kirjaamisen tapahtuessa käypään arvoon tulosvaikutteisesti kirjattavaksi määrätty varat. Kaupankäyntitarkoituksessa pidettävät rahoitusvarat on hankittu pääasiallisesti voiton saamiseksi lyhyen aikavälin markkinahintojen muutoksista. Johdannaiset, jotka eivät täytä suojauslaskennan ehtoja, on luokiteltu kaupankäyntitarkoituksessa pidettäväksi. Kaupankäyntitarkoituksessa pidettävät sekä 12 kuukauden sisällä erääntyvät rahoitusvarat sisältyvät lyhytaikaisiin varoihin. Ryhmän erät on arvostettu käypään arvoon ja kaikkien tämän ryhmän sijoitusten käypä arvo on määritetty toimivilla markkinoilla julkaistujen hintanoteerausten, eli tilinpäätöspäivän ostonoteerausten pohjalta. Käyvän arvon muutoksista johtuvat sekä realisoitumattomat että realisoituneet voitot ja tappiot kirjataan tuloslaskelmaan sillä kaudella, jonka aikana ne syntyvät.

Eräpäivään asti pidettävät sijoitukset

Eräpäivään asti pidettävät sijoitukset ovat sellaisia johdannaisvaroihin kuulumattomia rahoitusvaroja, joihin liittyvät maksusuoritukset ovat kiinteitä tai määritettävissä, jotka erääntyvät määrättyinä päivinä ja jotka konsernilla on vakaa aikomus ja kyky pitää eräpäivään asti. Ne arvostetaan jaksotettuun hankintamenuun, ja ne sisältyvät pitkäaikaisiin varoihin.

Lainat ja muut saamiset

Lainat ja muut saamiset ovat johdannaisvaroihin kuulumattomia varoja, joihin liittyvät maksut ovat kiinteät tai määritettävissä ja joita ei noteerata toimivilla markkinoilla, eikä yritys pidä niitä kaupankäyntitarkoituksessa. Tähän ryhmään sisältyvät konsernin rahoitusvarat, jotka on aikaansaatu luovuttamalla rahaa, tavaroita tai palveluja velalliselle. Ne arvostetaan jaksotettuun hankintamenuun, ja ne sisältyvät lyhyt- ja pitkäaikaisiin rahoitusvaroihin: viimeksi mainittuihin, mikäli ne erääntyvät yli 12 kuukauden kuluttua.

Myytävässä olevat rahoitusvarat

Myytävässä olevat rahoitusvarat ovat johdannaisvaroihin kuulumattomia varoja, jotka on nimenomaisesti määrätty tähän ryhmään tai joita ei luokitella muuhun ryhmään. Ne sisältyvät pitkäaikaisiin varoihin, paitsi jos ne on tarkoitus pitää alle 12 kuukauden ajan tilinpäätöspäivästä lähtien, jolloin ne sisällytetään lyhytaikaisiin varoihin. Myytävissä olevat rahoitusvarat voivat koostua osakkeista ja korollisista sijoituksista, ja ne arvostetaan käypään arvoon. Tämän ryhmän sijoitusten käypä arvo on pääsääntöisesti määritelty toimivilla markkinoilla julkaistujen hintanoteerausten, eli tilinpäätöspäivän ostonoteerausten pohjalta.

Myytävässä olevien rahoitusvarojen käyvän arvon muutokset merkitään käyvän arvon rahastoon omaan pääomaan verovaikutus huomioon ottaen. Käyvän arvon muutokset siirretään omasta pääomasta tuloslaskelmaan silloin, kun sijoitus myydään tai kun sen arvo on alentunut siten, että sijoituksesta tulee kirjata arvonalentumistappio.

Rahavarat ja muut rahoitusvarat

Rahavarat koostuvat käteisestä rahasta, vaadittaessa nostettavissa olevista pankkitalletuksista ja muista lyhytaikaisista, erittäin likvideistä sijoituksista. Rahavaroihin luokitetuilla erillä on enintään kolmen kuukauden maturiteetti hankinta-ajankohdasta lukien.

Rahoitusvelat

Rahoitusvelat kirjataan, johdannaissopimuksia lukuunottamatta, kaupan selvityspäivänä ja arvostetaan efektiivisen koron menetelmällä jaksotettuun hankintamenuun. Rahoituslaitoksilta saatuihin lainoihin suoraan liittyvät järjestelykulut, jotka kohdistuvat selkeästi yksittäisiin lainoihin, vähennetään lainan alkuperäisestä taseeseen kirjattavasta määrästä ja kirjataan myöhemmin efektiivisen koron menetelmää käyttäen rahoituskuluiksi tuloslaskelmaan.

Rahoitusvelat sisältyvät sekä pitkä- että lyhytaikaisiin velkoihin.

Ulkomaan rahan määraisten erien muuntaminen

Ulkomaan rahan määräiset liiketapahtumat on kirjattu euroiksi käyttäen tapahtumapäivänä vallitsevaa kurssia. Tilinpäätöshetkellä taseessa olevat saatavat ja velat on arvostettu tilinpäätöspäivän keskikurssiin.

Varaukset

Varaus kirjataan, kun konsernilla on aikaisemman tapahtuman seurauksena oikeudellinen tai tosiasiallinen velvoite, maksuveloitteen toteutuminen on todennäköistä ja veloitteen suuruus on arvioitavissa luotettavasti. Jos osasta veloitetta on mahdollista saada korvaus joltakin kolmannelta osapuolelta, korvaus kirjataan erilliseksi omaisuuseräksi, mutta vasta siinä vaiheessa, kun korvauksen saaminen on käytännössä varma. Varaukset liittyvät mm. johtajasopimusten päättymisiin liittyviin kuluihin.

Työsuhde-etuudet

Konsernin henkilökunnan lakisääteiset eläkevastuut on hoidettu vakuutusyhtiöiden avulla. Konsernilla ei ole etuusperusteisia eläkejärjestelyitä. Maksupohjaisten eläkejärjestelyjen maksut kirjataan tuloslaskelmaan sen tilikauden kuluksi, johon ne liittyvät.

Osakeperusteiset maksut

Myönnetyt optio-ohjelmat antavat Turvatiimi-konsernin avainhenkilöille mahdollisuuden hankkia Turvatiimi Oyj:n osakkeita. Myönnettyjen optioiden käypä arvo kirjataan henkilöstökuluihin ja vastaava lisäys omaan pääomaan.

Optioiden käypä arvo määritetään myöntämispäivänä ja se jaksotetaan ajanjaksolle, jonka aikana työntekijä saa täyden omistusoikeuden optioihin. Myönnettyjen optioiden käypä arvo määritellään Black-Scholes -mallin avulla, joka huomioi myöntämishetken option hinnoitelluun vaikuttavat markkinaehdot. Lisäksi optioiden osalta arvioidaan myöntämishetkellä lopullisesti toteutuvien optioiden määrä. Lopullinen kuluksi kirjattava määrä oikaistaan vastaamaan lopullisesti myönnettyjen osakeoptioiden määrää. Optiot kirjataan kuluksi merkintäajan alkuun mennessä.

Vieraan pääoman menot

Vieraan pääoman menot kirjataan kuluksi sillä tilikaudella, jonka aikana ne ovat syntyneet.

Tuloverot

Tuloslaskelman verokulu muodostuu kauden verotettavaan tuloon perustuvasta verosta ja laskennallisesta verosta. Kauden verotettavaan tuloon perustuva vero lasketaan verotettavasta tulosta voimassaolevan verokannan perusteella. Veroa oikaistaan mahdollisilla edellisiin kausiin liittyvillä veroilla. Laskennalliset verot lasketaan kaikista väliaikaisista eroista kirjanpitoarvon ja verotuksellisen arvon välillä. Laskennalliset verosaamiset kirjataan, jos on todennäköistä, että väliaikaiset erot voidaan vähentää tulevasta verotettavasta tulosta. Suoraan omaan pääomaan kirjattuihin eriin liittyvät tuloverot kirjataan myös suoraan omaan pääomaan.

Uudet IAS/IFRS-standardit ja tulkinnat

Turvatiimi ottaa 1.1.2007 alkaen käyttöön IFRS 7 Rahoitusinstrumentit ja IAS 1 Tilinpäätöksen esittäminen -standardit. Vuonna 2009 konserni ottaa käyttöön IASB:n vuonna 2006 julkaiseman IFRS 8 Operating Segments -standardin.

Kyseisten uusien standardien ja standardimuutosten soveltamisen odotetaan vaikuttavan vain esitettäviin liitetietoihin tulevina vuosina.

Seuraavat IFRIC-tulkinnat otetaan käyttöön 1.1.2007 alkaen:

IFRIC 8 "IFRS 2:n soveltamisalat"

IFRIC 9 "Kytkeytyneiden johdannaisten uudelleenarviointi"

IFRIC 10 "Interim Financial Reporting and Impairment"

IFRIC 11 "IFRS 2 - Group and Treasury Share Transactions"

IFRIC 12 "Service Concession Arrangements"

Turvatiimi arvioi, että uusien IFRIC-tulkintojen käyttöönotolla ei tule olemaan olennaista vaikutusta konsernin tuleviin tilinpäätöksiin.

I. Segmentti-informaatio

Turvatiimi Oyj:n segmenttiraportointi perustuu liiketoiminnallisiin segmentteihin, jotka muodostuvat toimialoista; turvapalvelut ja turvatekniikka. Tämä jako vastaa konsernin sisäistä vastuu- ja raportointirakennetta.

Vuonna 2005 verkkopalvelut ja valtaosa sijoituksista on yhtiötetty ja myyty ja segmentin seurannasta on luovuttu. Toissijaista segmenttiraportointia ei Turvatiimi-konsernissa esitetä koska konserniyritykset toimivat maantieteellisesti samalla alueella.

Segmentointi 2006, 1 000 eur

| Liiketoimintasegmentit | Turvapalvelut | Turvatekniikka | Kohdistamattomat | Konserni |
|--|-----------------|----------------|------------------|-----------------|
| Liikevaihto | 24 606,6 | 2 076,3 | 56,7 | 26 739,6 |
| Segmentin liikevoitto | 338,4 | -260,5 | -3 019,7 | -2 941,7 |
| Liikevoitto | | | | -2 941,7 |
| Rahoituskulut | | | | -1 812,2 |
| Osuus osakkuusyrityksen tuloksesta | | | | 0,0 |
| Tilikauden tulos jatkuvista toiminnoista | | | | -4 753,9 |
| Verot | | | | -22,1 |
| Tilikauden tulos lopetetuista toiminnoista | | | | -8,0 |
| Kohdistamattomat erät | | | | |
| Tilikauden tulos | | | | -4 784,0 |
| Segmentin varat | 17 016,8 | 2 486,3 | 1 518,1 | 21 021,1 |
| Osuudet osakkuusyrityksissä | 0,0 | 0,0 | 0,0 | 0,0 |
| Varat yhteensä | 17 016,8 | 2 486,3 | 1 518,1 | 21 021,1 |
| Segmentin velat | 5 097,6 | 521,1 | 8 950,6 | 14 569,3 |
| Velat yhteensä | 5 097,6 | 521,1 | 8 950,6 | 14 569,3 |
| Investoinnit | 427,1 | 941,4 | 1 154,7 | 2 523,2 |
| Poistot | -750,8 | -45,1 | -432,1 | -1 228,0 |

Segmentointi 2005, 1 000 eur

| Liiketoimintasegmentit | Turvapalvelut | Turvatekniikka | Kohdistamattomat | Konserni |
|--|-----------------|----------------|------------------|-----------------|
| Liikevaihto | 21 182,7 | 1 123,7 | 0,0 | 22 306,4 |
| Segmentin liikevoitto | -753,7 | 86,9 | -794,1 | -1 460,9 |
| Liikevoitto | | | | -1 460,9 |
| Rahoituskulut | | | | -101,7 |
| Osuus osakkuusyrityksen tuloksesta | | | | -2,7 |
| Tilikauden tulos jatkuvista toiminnoista | | | | -1 565,3 |
| Tilikauden tulos lopetetuista toiminnoista | | | | 272,9 |
| Kohdistamattomat erät | | | | |
| Tilikauden tulos | | | | -1 292,5 |
| Segmentin varat | 17 801,1 | 1 235,0 | 2 477,9 | 21 514,0 |
| Osuudet osakkuusyrityksissä | 0,0 | 0,0 | 0,0 | 0,0 |
| Varat yhteensä | 17 801,1 | 1 235,0 | 2 477,9 | 21 514,0 |
| Segmentin velat | 6 154,9 | 244,1 | 5 620,7 | 12 019,7 |
| Velat yhteensä | 6 154,9 | 244,1 | 5 620,7 | 12 019,7 |
| Investoinnit | 6 482,8 | 918,4 | 254,9 | 7 656,1 |
| Poistot | -704,8 | -15,1 | -40,3 | -760,2 |

2. Hankitut liiketoiminnot

Tytäryhtiö- ja liiketoimintahankinnat vuonna 2006

Turvatiimi Oyj hankki 6.2.2006 solmitulla sopimuksella Panave Turvatiimi Oy:n koko osakekannan. Vuonna 1994 perustettu yritys on erikoistunut turvatekniikkaan ja erityisesti videojärjestelmiin. Kokonaiskauppahinta sisältäen asiantuntijapalkkiot ja varainsiirtoveron oli 1,394 miljoonaa euroa, josta maksettiin käteisellä 0,531 miljoonaa euroa. Loput kauppahinnasta maksettiin suuntaamalla myyjille 1.875.000 kappaletta Turvatiimi Oyj:n osakkeita, joiden käypä hinta hankintahetkellä oli 0,46 euroa osakkeelta.

Turvatiimi Oyj kohdisti kauppahinnan varoihin ja velkoihin niiden käyvän arvon mukaan. Kauppahinnasta 0,215 miljoonaa euroa kohdistettiin aineettomiin hyödykkeisiin, jotka koostuvat asiakassopimuskannasta. Asiakassopimusten ja niihin liittyvien asiakassuhteiden käypä arvo määritellään asiakkuuksien pysyvyyden ja asiakkuuksien arvioidun kestoajan rahavirtojen mukaan. Liikearvon, 0,914 miljoonaa euroa, syntymiseen vaikuttivat hankinnasta odotettavissa olevat synergiaedut, jotka muodostuvat toimintoja yhtenäistämällä sekä paremmilla hankintamahdollisuuksilla ulkoisilta toimittajilta. Konsernin liikevaihto olisi ollut 26,8 Meur ja konsernin tulos -4,8 Meur jos hankittu yritys olisi yhdistelty Turvatiimi konserniin vuoden alusta.

| I 000 EUR | Yhdistämisessä kirjatut käyvät arvot | Kirjanpitoarvot ennen yhdistämistä |
|--------------------------------------|---|---------------------------------------|
| Aineelliset käyttöomaisuushyödykkeet | 39,2 | 39,2 |
| Aineettomat hyödykkeet | 215,1 | 0,0 |
| Sijoitukset | 203,2 | 203,2 |
| Vaihto-omaisuus | 230,4 | 307,0 |
| Saamiset | 120,7 | 120,7 |
| Rahavarat | 132,8 | 132,8 |
| Varat yhteensä | 941,3 | 802,8 |
| Laskennalliset verovelat | 53,3 | 0,0 |
| Korolliset velat | 62,5 | 62,5 |
| Muut velat | 345,6 | 345,6 |
| Velat yhteensä | 461,4 | 408,1 |
| Nettovarat | 479,9 | 394,7 |
| Hankintameno | 1 393,6 | |
| Liikearvo | 913,7 | |
| Rahana maksettu kauppahinta | 531,1 | |
| Hankitun tytäryrityksen rahavarat | 132,8 | |
| Rahavirtavaikutus | -398,4 | |

2. Hankitut liiketoiminnot

Tytäryhtiö- ja liiketoimintahankinnat vuonna 2005

Turvatiimi Oyj hankki 24.2.2005 solmitulla sopimuksella Patronas Oy:n koko osakekannan. Patronas Oy on pääkaupunkiseudulla ja Tampereella toimiva turvallisuusalan yritys. Hankintahinta maksettiin suuntaamalla 6.519.000 Turvatiimi Oyj:n osaketta Patronas Oy:n omistajille sekä maksamalla käteisvastikkeena 0,130 miljoonaa euroa. Kauppahintana annettujen osakkeiden käypä arvo oli hankintahetkellä 0,36 euroa osakkeelta. Hankintameno on lisäksi sisällytetty hankintaan liittyviä menoja 0,055 miljoonaa euroa.

Turvatiimi Oyj hankki 26.4.2005 solmitulla sopimuksella Turvatiimi-Alarmset Oy:n koko osakekannan. Turvatiimi-Alarmset Oy on vuonna 1992 perustettu, pääkaupunkiseudulla toimiva turvatekniikkaan erikoistunut yritys. Turvatiimi maksoi kauppahinnan yhteensä 1.300.000 osakkeella, jotka annettiin valtuuksien puitteissa Turvatiimi-Alarmset Oy:n perustajaosakkaan merkittäväksi. Lisäksi Turvatiimi Oyj maksoi perustajaosakkaalle käteisvastikkeena 0,026 miljoonaa euroa.

Turvatiimi osti 19.5.2005 Pohjanmaan Turvatiimi Oy:n koko osakekannan neljältä osakkaalta. Pohjanmaan Turvatiimi Oy on markkinajohtaja Seinäjoen talousalueella ja yhtiö vastaa noin 600 kohteen turvallisuudesta Etelä-Pohjanmaalla. Kauppahinnaksi määriteltiin yhteensä noin 0,800 miljoonaa euroa, josta 0,570 miljoonaa euroa maksettiin käteisenä. Tämän lisäksi suunnattiin myyjille 500.000 Turvatiimi Oyj:n osaketta.

Turvatiimi osti 16.6.2005 Laukaan Talopalvelu Oy:n turvaliiketoiminnan Laukaassa ja Saarijärvellä. Laukaan Talopalvelu Oy on perustettu vuonna 1988. Yhtiö tarjoaa kiinteistöhuollon ja kunnossapidon Jyväskylän talousalueella. Yhtiö aloitti turvaliiketoiminnan vuonna 1999. Turvatiimi maksoi kauppahinnan yhteensä 0,070 miljoonaa euroa käteisvastikkeena yhtiön omistajille.

Turvatiimi Oyj osti 8.9.2005 Kymen Hälytyslaite Oy:n koko osakekannan. Turvatiimi maksoi kauppahinnan yhteensä 204.081 osakkeella, jotka annettiin valtuuksien puitteissa Kymen Hälytyslaite Oy:n omistajille. Kauppahintaan kuuluu myös 0,100 miljoonan euron käteisosuus.

Turvatiimi Oyj osti 16.9.2005 Savonlinnan Vartiointi Oy:n koko osakekannan. Savonlinnan Vartiointi on markkinajohtaja Savonlinnan talousalueella ja yhtiö vastaa noin 350 kohteen turvallisuudesta Itä-Savossa. Kauppahinnaksi määriteltiin yhteensä noin 0,884 miljoonaa euroa, josta 0,500 miljoonaa euroa maksettiin käteisenä. Tämän lisäksi suunnattiin myyjille 800.000 Turvatiimi Oyj:n osaketta.

Turvatiimi Oyj osti 3.11.2005 Porin Vartiointi Oy:n koko osakekannan. Porin Vartiointi on johtavia turva-alan toimijoita Porin talousalueella ja yhtiö vastaa noin 400 kohteen turvallisuudesta Satakunnassa. Turvatiimi maksoi kauppahinnan yhteensä 0,540 miljoonaa euroa käteisvastikkeena yhtiön omistajille.

Hankitut liiketoiminnot vahvistivat Turvatiimin maantieteellistä toimintaa alueittain yhtiön hallituksen linjaaman kasvustrategian mukaisesti. Hankitut liiketoiminnot ovat mahdollistaneet kasvun lisäksi yrityksen operatiivisten toimintojen keskittämisen ja tehokkaamman käytön.

Kaikkiin hankintamenoihin sisällytettiin rahavastikkeen ja/tai osakkeiden lisäksi varainsiirtoverot ja Due diligence -kulut. Laskennallista verovelkaa vuoden 2005 hankinnoista ei ole kirjattu. Konsernin liikevaihto olisi ollut 24,6 Meur ja konsernin tulos -2,0 Meur, jos kaikki hankinnat olisi yhdistetty vuoden alusta.

| I 000 EUR | Yhdistämisessä kirjatut käyvät arvot | Kirjanpitoarvot ennen yhdistämistä |
|--------------------------------------|--------------------------------------|------------------------------------|
| Aineelliset käyttöomaisuushyödykkeet | 257,1 | 257,1 |
| Aineettomat hyödykkeet | 1 284,9 | 53,7 |
| Sijoitukset | 32,2 | 32,2 |
| Vaihto-omaisuus | 100,8 | 100,8 |
| Saamiset | 569,9 | 569,9 |
| Rahavarat | 515,7 | 515,7 |
| Varat yhteensä | 2 760,6 | 1 529,5 |
| Korolliset velat | 131,0 | 131,0 |
| Muut velat | 1 804,1 | 1 804,1 |
| Velat yhteensä | 1 935,1 | 1 935,1 |
| Nettovarot | 825,5 | -405,7 |
| Hankintameno | 5 785,0 | |
| Liikearvo | 4 959,6 | |
| Rahana maksettu kauppahinta | 1 923,5 | |
| Hankitun tytäryrityksen rahavarat | 515,7 | |
| Rahavirtavaikutus | -1 407,9 | |

KONSERNI- TILINPÄÄTÖKSEN LIITETIEDOT

Tuloslaskelman liitetiedot

I 000 EUR

| | | |
|--|-------------|-------------|
| 3 Liiketoiminnan muut tuotot | 2006 | 2005 |
| Käyttöomaisuuden myyntivoitot | 108,9 | 49,8 |
| Muut tuotot | 82,0 | 111,2 |
| Yhteensä | 190,9 | 161,0 |
| 4 Materiaalit ja palvelut | 2006 | 2005 |
| Aineet ja tarvikkeet | | |
| Ostot tilikauden aikana | -1 377,5 | -547,3 |
| Varaston muutos | -135,2 | 117,7 |
| Ulkopuoliset palvelut | -328,4 | -316,3 |
| Yhteensä | -1 841,1 | -745,9 |
| 5 Työsuhde-etuuksista aiheutuvat kulut ja henkilöstön määrä | 2006 | 2005 |
| Palkat ja palkkiot | -18 092,3 | -15 469,5 |
| Eläkekulut | -2 938,3 | -2 627,8 |
| Myönnetyt osakeoptiot | -205,6 | -27,6 |
| Muut henkilösivukulut | -1 134,1 | -957,4 |
| Yhteensä | -22 370,3 | -19 082,3 |
| Johdon palkat ja palkkiot | | |
| Toimitusjohtajat | -325,5 | -572,0 |
| Hallituksen jäsenet | -75,3 | -197,7 |
| Yhteensä | -400,8 | -769,7 |
| Henkilöstö tilikauden lopussa | | |
| Toimihenkilöt | 91 | 60 |
| Työntekijät | 725 | 788 |
| Yhteensä | 816 | 848 |
| 6 Poistot ja arvonalentumiset | 2006 | 2005 |
| Muista aineettomista oikeuksista | -433,7 | -327,9 |
| Muista pitkävaikutteisista menoista | -125,0 | -24,0 |
| Koneista ja kalustosta | -555,1 | -288,6 |
| Muista aineellisista hyödykkeistä | -114,2 | -119,7 |
| Yhteensä | -1 228,0 | -760,2 |

Tuloslaskelman liitetiedot

| | 2006 | 2005 |
|---|----------|----------|
| 7 Liiketoiminnan muut kulut | | |
| Toimitilakulut | -445,6 | -387,8 |
| Autokulut | -537,8 | -448,2 |
| IT-kulut ja kalustovuokrat | -402,2 | -305,3 |
| Puhelinkulut | -456,3 | -292,1 |
| Muut kulut | -2 590,9 | -1 906,6 |
| Yhteensä | -4 432,8 | -3 340,0 |
| 8 Rahoitustuotot ja -kulut | | |
| Korko- ja muut rahoitustuotot | 239,5 | 220,6 |
| Korko- ja muut rahoitustuotot yhteensä | 239,5 | 220,6 |
| Korko- ja muut rahoituskulut | -572,8 | -322,3 |
| Sijoitusten ja lainasaamisten arvonalennus | -1 478,9 | 0,0 |
| Korko- ja muut rahoituskulut yhteensä | -2 051,7 | -322,3 |
| Rahoitustuotot ja kulut yhteensä | -1 812,2 | -101,7 |
| Vuonna 2006 muut rahoituskulut sisältävät Turvatiimi Growth Capital Oy:n lainojen alaskirjauksen 1,479 miljoonaa euroa. | | |
| Osuus osakkuusyhtiöiden tuloksesta | 0,0 | -2,7 |
| 9 Tuloverot | | |
| Tilikauden verot | -26,8 | 0,0 |
| Laskennalliset verot | 4,7 | 0,0 |
| Yhteensä | -22,1 | 0,0 |
| Tuloveron täsmäytyslaskelma | | |
| Tulos ennen veroja | -4 753,9 | -1 565,3 |
| Verot laskettuna 26 %:n verokannalla | -1 236,0 | -407,0 |
| Verovapaat tulot | 0,1 | 0,3 |
| Verotuksessa vähennyskelvottomat kulut | 425,5 | 54,6 |
| Vahvistetuista tappioista kirjaamaton verosaaminen | 788,3 | 352,1 |
| Verokulut tuloslaskelmassa | 22,1 | 0,0 |

Taseen liitetiedot

1 000 EUR

| | 2006 | 2005 | 2006 | 2005 | 2006 | 2005 | 2006 | 2005 |
|---|-------------------|-----------------------------|----------|-------------------|-----------------------------|----------|------|------|
| 10 Aineelliset käyttöomaisuushyödykkeet | Koneet ja kalusto | Rahoitusleasing kalusto | Yhteensä | Koneet ja kalusto | Rahoitusleasing kalusto | Yhteensä | 2006 | 2005 |
| Hankintameno 1.1. | 1 167,5 | 0,0 | 1 167,5 | 733,1 | 0,00 | 733,1 | | |
| Lisäykset 1.1.-31.12. | 289,8 | 1 037,7 | 1 327,5 | 697,5 | 0,00 | 697,5 | | |
| Yritysostot 1.1.-31.12. | 39,2 | 0,0 | 39,2 | 256,5 | 0,00 | 256,5 | | |
| Vähennykset 1.1.-31.12. | -217,5 | 0,0 | -217,5 | -111,2 | 0,00 | -111,2 | | |
| Tilikauden poisto | -378,5 | -294,8 | -673,3 | -408,4 | 0,00 | -408,4 | | |
| Hankintameno 31.12. | 900,6 | 742,9 | 1 643,5 | 1 167,5 | 0,00 | 1 167,5 | | |
| | 2006 | 2006 | 2006 | 2005 | 2005 | 2005 | | |
| 11 Aineettomat hyödykkeet | Liikearvo | Muut aineettomat hyödykkeet | Yhteensä | Liikearvo | Muut aineettomat hyödykkeet | Yhteensä | | |
| Hankintameno 1.1. | 12 408,9 | 2 883,6 | 15 292,5 | 9 614,3 | 2 020,6 | 11 634,9 | | |
| Lisäykset 1.1.-31.12. | 913,6 | 460,4 | 1 374,1 | 5 027,7 | 1 168,5 | 6 196,2 | | |
| Yritysostot 1.1.-31.12. | 0,0 | 0,0 | 0,0 | 0,0 | 54,4 | 54,4 | | |
| Vähennykset 1.1.-31.12. | 0,0 | 0,0 | 0,0 | -2 233,1 | -8,0 | -2 241,1 | | |
| Tilikauden poisto | 0,0 | -554,7 | -554,7 | 0,0 | -351,9 | -351,9 | | |
| Arvon alentuminen | 0,0 | 0,0 | 0,0 | 0,0 | 0,0 | 0,0 | | |
| Hankintameno 31.12. | 13 322,5 | 2 789,3 | 16 111,8 | 12 408,9 | 2 883,6 | 15 292,5 | | |

Taseen liitetiedot

Taseen liitetiedot

Liikearvon arvonalentumistestaus

Liikearvo on kohdistettu Turvatiimin rahavirtaa tuottaville yksiköille (CGU) rationaalisiin perusteisiin kuvastaen kuhunkin rahavirtaa tuottavaan yksikköön sitoutunutta pääomaa. Omaisuuserät jakautuvat segmenteille seuraavasti:

| | Turvapalvelut | Turvatekniikka |
|-------------------|-----------------|----------------|
| Konserniliikearvo | 11 460,4 | 1 424,3 |
| Muut omaisuuserät | 1 034,9 | 573,5 |
| Yhteensä | 12 495,3 | 1 997,8 |

Liikearvolle suoritetaan vuosittain, ja silloin, kun todetaan viitteitä arvonalentumisesta, arvonalentumistestaus, jossa sen kirjanpitoarvoa verrataan sen kerrytettävissä olevaan rahamäärään sille ennalta määritetyille rahavirtaa tuottavalle yksikölle, johon liikearvo kuuluu. Arvonalentumistappio kirjataan, mikäli rahavirtaa tuottavalle yksikölle kohdistetun liikearvon kirjanpitoarvo on korkeampi kuin yksikön kerrytettävissä oleva rahamäärä. Kunkin rahavirtaa tuottavan yksikön kerrytettävissä oleva rahamäärä määritetään diskonttaamalla yksikköön tulevat arvioidut vastaiset rahavirrat DCF-menetelmällä (Discounted Cash Flow -menetelmä).

Arvonalentumistestauslaskelmat perustuvat vastaisten rahavirtojen ennusteisiin Turvatiimin johdon hyväksymissä viisi vuotta kattavissa strategisissa suunnitelmissa. Rahavirtoja koskevat arviot viiden vuoden jaksolle perustuvat varovaisiin kasvuodotuksiin ja varovaiseen kustannustason nousuun. Edellä mainitun viiden vuoden jakson jälkeen tulevat rahavirrat (jäännösarvo) lasketaan pitkän aikavälin kasvu-odotusten perusteella.

Ennustetut rahavirrat viiden vuoden jaksolle perustuvat siihen rahavirtaa tuottavaa kapasiteettiin, joka sekä turvapalvelut- ja turvatekniikkasegmenteillä on ollut testausajankohtana. Rahavirtoja koskevissa arvioissa ei siis ole otettu huomioon kapasiteettia lisääviä investointeja.

Tulevista rahavirroista tehtyjen arvioiden lisäksi tärkeimpiä oletuksia ovat ne, joita tehdään painotetun oman ja vieraan pääoman tuottovaatimuksesta (WACC), jota käytetään diskonttaustekijänä tulevia kassavirtoja diskontattaessa. Painotetun oman ja vieraan pääoman tuottovaatimukseen vaikuttavat Turvatiimin tavoitepääomarakenne, oman pääoman beta-kerroin, kunkin rahavirtaa tuottavan yksikön oman pääoman kustannus ja korollisen vieraan pääoman kustannus.

Liikearvon arvonalentumistestaus on suoritettu 1.1.2004 (IFRS-siirtymähetki), 31.12.2005 ja 31.12.2006. Arvonalentumistestauksessa eri rahavirtaa tuottaville yksiköille käytetty diskonttauskorko on ollut 31.12.2006 10,82 % ennen veroja, 31.12.2005 se on ollut 8 % ennen veroja.

Edellä mainittuina päivinä suoritettujen arvonalentumistestien ei ole osoittaneet tarvetta liikearvon arvonalentumistappiokirjauksille. Liikevaihdon kasvun arvellaan olevan vähintään toimialan yleisen kasvun mukainen. Kannattavuuden odotetaan paranevan syksyllä 2006 käynnistetyn toimintojen tehostamisohjelman johdosta ja saavuttavan alan yleisen tason. Turvatiimi on tehnyt herkkyysanalyysin, josta ilmenee raja-arvot alaskirjaustarpeille kun terminaalikauden kasvu on 2 %:

| | | Turvapalvelut | Turvatekniikka |
|----------------|---|---------------|----------------|
| Wacc | % | 21,0 % | 14,0 % |
| Myyntien kasvu | % | -6,0 % | 3,0 % |
| Käyttökate % | % | 6,3 % | 10,0 % |

Turvapalvelusegmentissä segmentin arvo on 6,9 miljoonaa yli kirjanpitoarvon. Tekniikkasegmentissä segmentin arvo on 0,490 miljoonaa euroa yli kirjanpitoarvon.

12 Osuudet osakkuusyrityksistä

Turvatiimi Growth Capital Oy

| | 2006 | 2005 |
|--|------|-------|
| | 0,0 | 550,0 |

◀ Taseen liitetiedot

| | | |
|---|----------------|----------------|
| 13 Sijoitukset | 2006 | 2005 |
| Muut sijoitukset | 159,9 | 62,0 |
| Toimitila-osakkeet | 128,2 | 671,7 |
| Muut osakkeet | 15,5 | 16,6 |
| Yhteensä | 303,5 | 750,3 |
| 14 Pitkäaikaiset saamiset | 2006 | 2005 |
| Lainasaamiset | 33,6 | 33,7 |
| Muut pitkäaikaiset saamiset | 4,1 | 1,5 |
| Yhteensä | 37,7 | 35,2 |
| 15 Vaihto-omaisuus | 2006 | 2005 |
| Aineet ja tarvikkeet | 305,9 | 212,1 |
| Turvatiimi on kirjannut epäkuranttia vaihto-omaisuutta alas noin 0,030 miljoonaa euroa. | | |
| 16 Myyntisaamiset ja muut saamiset | | |
| Myyntisaamiset | 2 007,7 | 1 539,7 |
| Lainasaamiset | 12,7 | 18,1 |
| Muut saamiset | 83,1 | 233,9 |
| Siirtosaamiset | 235,5 | 495,8 |
| Yhteensä | 2 338,9 | 2 287,5 |
| Saamiset omistusyhteisyrityksiltä | | |
| Siirtosaamiset | 0,0 | 0,5 |
| Yhteensä | 0,0 | 0,5 |
| Lyhytaikaiset saamiset yhteensä | 2 338,9 | 2 288,0 |
| Siirtosaamisten olennaiset erät: | | |
| Versaamiset | 29,5 | 111,9 |
| Kelakorvaus-saaminen | 0,0 | 27,8 |
| Muut siirtosaamiset | 206,0 | 356,1 |
| Yhteensä | 235,5 | 495,8 |

◀ Taseen liitetiedot

| | | |
|--|-------------|-------------|
| 17 Käypään arvoon tulosvaikuttavasti kirjattavat rahoitusvarat | 2006 | 2005 |
| Kaupankäyntitarkoituksessa pidettävät sijoitukset | 0,0 | 846,0 |
| Alun perin kirjanpitoon merkittäessä käypään arvoon tulosvaikuttavasti kirjattavaksi määritellyt varat | 0,0 | 0,0 |
| Yhteensä | 0,0 | 846,0 |

Turvatiimin omistusosuus Atine Group Oyj:stä on ollut 5,2 % (545 800 osaketta) 31.12.2005. Osakkeiden hankintameno on ollut 644 000 euroa. Turvatiimi on myynyt lopun omistusosuutensa vuoden 2006 aikana.

Ei julkisesti noteerattujen osakkeiden käyvät arvot perustuvat erilaisten menetelmien ja oletusten käyttöön tilinpäätöspäivän markkinatilanteen mukaan, käyttäen apuna esimerkiksi samantyyppisten sijoitusten hintakehitystä tai välittäjien arviota. Myös muiden menetelmien, kuten osakehinnoittelumallien ja arvioitujen diskontattujen tulevien rahavirtojen avulla laskettuja käypiä arvoja voidaan käyttää.

| | | |
|------------------------------|-------------|-------------|
| 18 Rahavarat | 2006 | 2005 |
| Käteinen raha ja pankkitilit | 278,8 | 371,4 |
| Rahoitusarvopaperit | 1,0 | 1,0 |
| Yhteensä | 279,8 | 372,4 |

Rahavarojen käypä arvo ei eroa kirjanpitoarvosta.

◀ Taseen liitetiedot

◀ Taseen liitetiedot

19 Osakeperusteiset maksut

Konsernilla on ollut optiojärjestelyjä 28.11.2002 lähtien. Optiojärjestelyt, jotka on myönnetty 7.11.2002 jälkeen ja joihin ei ole syntynyt oikeutta ennen 1.1.2005, on kirjattu tilinpäätökseen IFRS 2 Osakeperusteiset maksut -standardin mukaisesti. Optio-oikeuksia annetaan johdolle ja osalle henkilöstöstä. Optio antaa oikeuden ostaa konsernin osakkeita optioiden myöntämishetken markkinahinnalla optio-ohjelmassa määrättyä aikana. Optioiden ansaintajakso alkaa hallituksen allokaatiopäivästä ja se loppuu päivää ennen merkintäajan alkamista. Optiot raukeavat, mikäli niitä ei ole lunastettu optio-ohjelmasta riippuen osakkeiden merkintäaikana tai option saajan työsuhte on päättynyt ennen merkintäajan alkamista.

| Optio-oikeudet | Myönnetty ja käyttämättä kappaletta | Myöntämättä kappaletta | Merkintähinta, euroa | Osakkeiden merkintäaika |
|----------------|-------------------------------------|------------------------|----------------------|-------------------------|
| 2002 | 620 000 | - | 0,30 | 1.1.2005-31.12.2006 |
| 2004 | 500 000 | - | 0,50 | 1.1.2007-31.12.2008 |
| 2005 | 1 130 000 | 370 000 | 0,50 | 1.1.2007-31.12.2008 |
| 2006 | 90 000 | 280 000 | 0,50 | 1.1.2007-31.12.2008 |
| 2006 | 250 000 | - | 0,50 | 1.3.2007-28.2.2009 |

| | 2006 | | 2005 | |
|---|--|-----------|--|-----------|
| | Keskimääräinen lunastushinta euroa/osake | Optiot | Keskimääräinen lunastushinta euroa/osake | Optiot |
| Tilikauden alussa | 0,45 | 2 250 000 | 0,39 | 1 120 000 |
| Myönnetyt uudet optiot | 0,50 | 340 000 | 0,50 | 1 130 000 |
| Menetetyt optiot | 0,50 | 245 000 | | 0 |
| Kaudella toteutetut optiot | 0,30 | 620 000 | | 0 |
| Kaudella rauenneet optiot | | 0 | | 0 |
| Tilikauden lopussa ulkona olevat | 0,50 | 1 725 000 | 0,45 | 2 250 000 |
| Tilikauden lopussa toteutettavissa olevat | | | | |

Kukin optio-oikeus oikeuttaa merkitsemään yhden (1) Turvatiimi Oyj:n osakkeen. Myönnettyillä optio-oikeuksilla on merkitty 620 000 osaketta 31.12.2006 mennessä.

Myönnettyjen optioiden käyvät arvot on määritelty Black-Scholes -hinnoittelumallilla. Osakeperusteisten maksujen kuluaikutus oli vuonna 2006 205,6 tuhatta euroa (27,6 tuhatta euroa). Vuonna 2005 osakeperusteiset maksut on jaksotettu hallituksen allokaatiopäivästä merkintäajan loppuun asti. Vuonna 2006 jaksotusaikaa on muutettu hallituksen allokaatiopäivästä päivää ennen merkintäajan alkua.

| | 2006 | 2005 |
|--|-------------|------|
| Osakkeen arvo optioiden myöntöhetkellä (EUR) | 0,43 - 0,45 | 0,36 |
| Merkintähinta (EUR) | 0,50 | 0,50 |
| Odotettavissa oleva volatiteetti | 35% | 35% |
| Oletettu option voimassaoloaika, vuotta | 2,0 | 3,5 |
| Riskitön korko | 4% | 3% |
| Odotetut henkilöstövähennykset, % | 10% | 0% |
| Myöntämispäivänä määritelty option käypä arvo, EUR | 0,09 - 0,10 | 0,12 |

Volatiliteetti lasketaan yhtiön osakkeen kurssivaihtelusta.

Taseen liitetiedot

Taseen liitetiedot

| 20 Oma pääoma | Osakkeet kpl | Osakepääoma | Ylikurssirahasto | Voittovarot |
|----------------------------------|--------------|-------------|------------------|-------------|
| 1.1.2005 | 48 428 961 | 9 686 | 2 543 | -5 148 |
| Osakeanti 15.2.2005 | 85 716 | 17 | 13 | 0 |
| Osakeanti 11.4.2005 | 6 519 000 | 1 304 | 1 043 | 0 |
| Osakeanti 15.6.2005 | 1 800 000 | 360 | 507 | 0 |
| Osakeanti 30.9.2005 | 1 004 081 | 201 | 283 | 0 |
| 31.12.2005 | 57 837 758 | 11 568 | 1 846 | -3 919 |
| 1.1.2006 | 57 837 758 | 11 568 | 1 846 | -3 919 |
| Osakeanti 22.2.2006 | 1 875 000 | 375 | 488 | 0 |
| Osakeoptioiden käyttö 22.12.2006 | 620 000 | 124 | 62 | 0 |
| Osakeanti 28.12.2006 | 1 610 000 | 499 | 0 | 0 |
| 31.12.2006 | 61 942 758 | 12 566 | 550 | -6 663 |

TurvatiimiOyj:n enimmäisosakemäärä on 125 000 000. 31.12.2006 liikkeeseen on laskettu 61 942 758 osaketta, jotka ovat kokonaan maksettuja. Osakkeen nimellisarvo on 0,20 euroa.

21 Laskennallinen verovelka

Laskennallisten verovelkojen muutokset vuonna 2006, 1 000 EUR

| | Tase 1.1.2006 | Tuloslaskelmaan kirjatut | Omaan pääomaan kirjatut | Muuntoerot | Hankinnat/ luovutukset | Tase 31.12.2006 |
|---|---------------|--------------------------|-------------------------|------------|------------------------|-----------------|
| Hankintojen johdosta tehdyt käyvän arvon oikaisut | 0,0 | 53,3 | 0,0 | -4,7 | 0,0 | 48,6 |
| Yhteensä | 0,0 | 53,3 | 0,0 | -4,7 | 0,0 | 48,6 |

Taseeseen kirjaamattomat laskennalliset verosaamiset ja -velat

Konsernilla oli 31.12.2006 vahvistettuja tappiota 48,5 MEUR, joista ei ole kirjattu verosaamista, koska konsernille kertyvän verotettavan tulon määrästä ei ole riittävää varmuutta. Kyseiset tappiot vanhenevat vuosina 2007 - 2016. Merkittävin osa emoyhtiön tappioista (33,6 Meur) vanhenee vuosina 2010 - 2011.

| 22 Varaukset | 2006 | 2005 |
|--|------|------|
| Pitkäaikainen | | |
| Johtajasopimusten päättymiseen liittyvät kulut | 67,2 | 0,0 |
| Lyhytaikainen | | |
| Johtajasopimusten päättymiseen liittyvät kulut | 16,8 | 0,0 |

Varaukset ovat syntyneet vuonna 2006.

◀ Taseen liitetiedot

◀ Taseen liitetiedot

| | | |
|----------------------------------|----------------|----------------|
| 23 Korolliset velat | 2006 | 2005 |
| Rahoituslaitoslainat | 6 965,3 | 3 864,4 |
| Rahoituslaitoslainat, shekkitili | 882,9 | 2 285,6 |
| Rahoitusleasingvelat | 758,7 | 0,0 |
| Korolliset velat yhteensä | 8 606,9 | 6 150,0 |

Korolliset velat erääntyvät seuraavasti:

| | 2007 | 2008 | 2009 | 2010 | 2011 | Myöhemmin | Yhteensä |
|----------------------|---------|-------|---------|------|------|-----------|----------|
| Rahoituslaitoslainat | 855,9 | 723,7 | 5 343,1 | 9,7 | 9,7 | 23,1 | 6 965,3 |
| Shekkitili | 882,9 | 0,0 | 0,0 | 0,0 | 0,0 | 0,0 | 882,9 |
| Rahoitusleasingvelat | 308,3 | 237,9 | 136,6 | 68,7 | 7,2 | 0,0 | 758,7 |
| | 2 047,1 | 961,6 | 5 479,7 | 78,4 | 16,9 | 23,1 | 8 606,9 |

| | | |
|--|-------------|-------------|
| Tulevien rahoitusleasingvelkojen vähimmäisvuokrien nykyarvo | 2006 | 2005 |
| Erääntyy < 1 v. tilinpäätöspäivästä | 338,9 | 0,0 |
| Erääntyy 1-5 v. tilinpäätöspäivästä | 475,9 | 0,0 |
| Tulevien rahoitusleasingmaksujen vähimmäismäärä | 814,8 | 0,0 |
| Tulevat korkomaksut | -56,1 | 0,0 |
| Tulevien rahoitusleasingmaksujen vähimmäisvuokrien nykyarvo | 758,7 | 0,0 |

| | | |
|--|-------------|-------------|
| Rahoitusleasingvelkojen kokonaismäärä | 2006 | 2005 |
| Erääntyy < 1 v. tilinpäätöspäivästä | 308,3 | 0,0 |
| Erääntyy 1-5 v. tilinpäätöspäivästä | 450,4 | 0,0 |

| | | |
|---------------------------------------|-------|-----|
| Rahoitusleasingvelkojen kokonaismäärä | 758,7 | 0,0 |
|---------------------------------------|-------|-----|

| | | |
|-----------------------------------|-------------|-------------|
| 24 Ostovelat ja muut velat | 2006 | 2005 |
| Laskennallinen verovelka | 48,6 | 0,0 |
| Ostovelat | 632,1 | 361,6 |
| Muut velat | 1 306,3 | 1 201,6 |
| Siirtovelat | 3 880,7 | 4 306,0 |
| Saadut ennakot | 10,7 | 0,4 |
| | 5 878,4 | 5 869,6 |

| | | |
|---------------------------------------|---------|---------|
| Siirtovelkojen olennaiset erät | | |
| Palkkavelat | 2 963,7 | 2 571,7 |
| Sosiaalikulovelat | 860,3 | 902,2 |
| Muut siirtovelat | 56,7 | 832,1 |
| Yhteensä | 3 880,7 | 4 306,0 |

Muut konsernitilinpäätöksen liitetiedot

◀ Muut konsernitilinpäätöksen liitetiedot

25 Myytävänä olevat pitkäaikaiset omaisuuserät ja lopetetut toiminnot

Myydyt liiketoiminnot

Turvatiimi Oyj päätti 14.1.2005 yhtiöittää ja myydä verkkopalvelut-segmenttiin kuuluvat liiketoiminnot ja sijoitukset. Myynti toteutui suunnitelman mukaisesti 29.3.2005. Tämän mukaan verkkopalvelut -liiketoiminnan tulos sekä myynnistä saatu myyntivoitto esitetään tässä tilinpäätöksessä lopetettuna toimintona. Myynnin jälkeen Turvatiimi Oyj:lle jäljelle jäänyt noin 13,5 % osuus verkkoliiketoimintaa jatkavassa Atine Group Oyj:stä esitetään lyhytaikaisissa varoissa käypään arvoon tulosvaikutteisesti kirjattavissa rahoitusvaroissa. Atine Group Oyj:n osakkeita on vuoden 2005 aikana myyty 8,3 % (608 000 kpl) edestä. Per 31.12.2005 osakkeiden määrä oli 5,2 % (545 800 kpl). Osakkeiden arvo per 31.12.2005 oli 846 Teur. Turvatiimi Oyj on myynyt loput osakkeista alkuvuodesta 2006.

26 Vastuuitoumukset ja ehdolliset velat

Annetut vakuudet (taseen ulkopuoliset sitoumukset)

| | 2006 | 2005 |
|----------------------------------|---------|---------|
| Annetut yritysikiinnitykset | 7 542,0 | 4 600,0 |
| Annetut pantit | 128,2 | 1 194,4 |
| Vakuudet yhteensä | 7 670,2 | 5 794,4 |
| | | |
| Vuokravastuut | 368,7 | 801,4 |
| Muut vastuut | 11,9 | 0,0 |
| Vuokra- ja muut vastuut yhteensä | 380,5 | 801,4 |

Turvatiimillä on lainoja, lainajärjestelyjä ja takauksia, joihin liittyy omavaraisuus-, velkaisuusaste-, korkokate- ja/tai muita tunnuslukukovenanteja. Turvatiimin tunnusluvut ovat tilinpäätöspäivänä parempia kuin kovenanttien tunnusluvut.

Ei-purettavissa olevien muiden vuokrasopimusten vähimmäisvuokrat

| | 2006 | 2005 |
|---|-------|-------|
| Yhden vuoden kuluessa maksettavat | 302,8 | 303,3 |
| Yli vuoden ja enintään viiden vuoden kuluessa maksettavat | 65,8 | 498,1 |
| Yli viiden vuoden kuluttua maksettavat | 0,0 | 0,0 |
| Yhteensä | 368,7 | 801,4 |

Muiden vuokrasopimusten vuokratulot tuloslaskelmassa

| | 2006 | 2005 |
|--|-------|-------|
| Tuloslaskelmasa kuluksi kirjatut vuokrat | 531,8 | 447,2 |
| Vuokratulujen oikaisuksi kirjatut jälleenvuokrauksesta saadut maksut | 47,2 | 70,8 |
| Nettovuokratulot tuloslaskelmassa | 484,5 | 376,4 |

Riita-asiat ja oikeusprosessit

Turvatiimi Oyj:llä on selvitystyö käynnissä Turvatiimi Growth Capital Oy:n toiminnasta yhdessä Turvatiimi-Baltikan kanssa. Selvitystyön tähänastisten tulosten perusteella on päädytty sijoituksen täydelliseen arvonalennuskirjaukseen.

Muut konsernitilinpäätöksen liitetiedot

Muut konsernitilinpäätöksen liitetiedot

Rahoitusriskien hallinta

Turvatiimi Oyj pyrkii rahoitusriskien hallinnalla turvaamaan toiminnan rahoitustarpeet ja minimoimaan rahoituskustannukset. Pääasialliset rahoitusriskit ovat korko- ja luottotappioriski. Turvatiimin hallitus on hyväksynyt konsernin rahoituspolitiikan, joka määrittää rahoitus- ja rahoitusriskienhallinnan vastuut sekä kattaa valittujen rahoitusriskien suojaamiseen sallitut instrumentit ja hyväksyttävät riskitasot.

Korkoriski

Korkoriski kuvaa korkomuutosten aiheuttamaa epävarmuutta yhtiön arvoon ja kannattavuuteen. Tämän riskin pienentämiseksi korot kiinnitetään tarvittaviksi ajoiksi ja kiinnityspäivät pyritään hajauttamaan ajallisesti.

Varainhankinta ja maksuvalmiusriski

Varainhankintariski kuvaa tilannetta, jossa nykyisten luottojen jälleerahoitus ja/tai uuden rahoituksen saaminen ei ole mahdollista tai se on mahdollista vain korkein kustannuksin. Turvatiimi pyrkii minimoimaan varainhankintariskiään varmistamalla luottojen uudelleenrahoitukset riittävän ajoissa.

Turvatiimillä on rahoitus- ja shekkilimiittiin liittyviä kovenanteja (omavaraisuusaste, yhtiön omistussuhteet ja käyttökate).

Maksuvalmiusriski kuvaa sitä, että nykyiset varat ja luottojärjestelyt eivät riitä liiketoiminnan tarpeisiin tai niiden saamiseen liittyy korkeita ylimääräisiä kustannuksia. Turvatiimi Oyj nostaa keskitetysti suurimman osan konsernin korollisista luotoista. Maksuvalmiusriskiä pyritään vähentämään ylläpitämällä riittävä määrä käyttämättömiä luottolimiittejä ja tehokkaalla kassanhallinnalla.

Luottoriski

Turvatiimi-konsernin yhtiöt vastaavat kaupallisen toimintansa luottoriskien hallinnasta. Konsernin myyntisaamiset koostuvat suuresta määrästä asiakkaita ja konsernin yhtiöt seuraavat jatkuvasti avoimia saamisia. Suuria yksittäisiä luottoriskikeskittymiä ei vuoden lopussa ollut.

Valuuttariski

Turvatiimi-konsernissa on ulkomaan rahan määräisiä transaktioita on vähän ja niiden arvo on pieni. Siten konsernilla ei ole valuuttariskiä.

27 Lähipiiritapahtumat

| Johdon työsuhte-etuudet: | 2006 | 2005 |
|---|-------|-------|
| Palkat ja muut lyhytaikaiset työsuhte-etuudet | 510,5 | 184,5 |
| Osakeperusteiset maksut | 139,2 | 4,7 |
| | 649,7 | 189,2 |

1.4.2006 lähtien Turvatiimin johtoon ovat kuuluneet hallituksen jäsenet sekä konsernin johtoryhmän jäsenet. Vuonna 2005 Turvatiimin johtoon ovat kuuluneet hallituksen jäsenet ja toimitusjohtaja. Lähipiiriin kuuluvat myös osakkuusyrietykset. Lähipiiriltä ei ole ollut lainasaamisia 31.12.2006.

Lainasaamiset lähipiiriin kuuluvalla osakkuusyhtiöltä 31.12.2005 olivat 0,550 miljoonaa euroa.

Hallituksen jäsenten lähipiiritapahtumat

Turvatiimi Oyj on myynyt 19.4.2006 Koy Lönnrotinkadun huoneisto-osakkeet hallituksen jäsenen määräysvallassa olevalle yhtiölle. Kauppahinta oli 0,632 miljoonaa euroa ja siitä syntyi myyntivoittoa 0,089 miljoonaa euroa.

| Lähipiiritapahtumat osakkuusyhtiöiden kanssa | 2006 | 2005 |
|--|------|-------|
| Lainasaamiset Turvatiimi Growth Capital Oy:ltä | 0,0 | 550,0 |

Lainasaamiset Turvatiimi Growth Capital Oy:ltä 1,470 miljoonaa euroa on alaskirjattu rahoituskuluihin 31.12.2006. Lakimiehen vahvistuskirjeen mukaan Turvatiimi Oyj:llä ei ole tiedossa lisäsijoitusvastuita.

◀ Muut konsernitilinpäätöksen liitetiedot

Tytärtytiöt 31.12.2006

| | Konsernin omistusosuus | Konsernin omistusosuus |
|----------------------|---------------------------|---------------------------|
| | 12/31/2006 | 12/31/2005 |
| Panave Turvatiimi Oy | 100% | 0% |
| Porin Turvatiimi Oy | 100% | 100% |

Panave Turvatiimi Oy on yhdistelty konserniin 1.4.2006.

1.4.2006 Turvatiimi Oyj:hin sulautuneet tytäryhtiöt

Turvatiimi Holding Oy
 Suomen Turvatiimi Oy
 Sijoitus Osakeyhtiö Karjalankatu
 Sijoitus Osakeyhtiö Valakka
 Lohjan Turvatiimi Oy
 Savon Turvatiimi Oy
 Linjo Turvatiimi Oy
 Turvatiimi Patronas Oy
 Turvatiimi-Alarmset Oy
 Pohjanmaan Turvatiimi Oy
 Savonlinnan Turvatiimi Oy
 Kymen Turvatiimi Oy

◀ Muut konsernitilinpäätöksen liitetiedot

Sijoitukset osakkuusyhtiöihin

| | 2006 | 2005 |
|--|--------|--------|
| Turvatiimi Growth Capital Oy, omistusosuus | 33,3 % | 33,3 % |
| Osakkuusyhtiöosakkeet ja -osuudet | | |
| Hankintameno I.I. | 2,7 | 2,7 |
| Muuntoerot | 0,0 | 0,0 |
| Lisäykset | 0,0 | 0,0 |
| Myyntit ja muut vähennykset | -2,7 | -2,7 |
| Myydyt ja myytävänä olevat toiminnot | 0,0 | 0,0 |
| Hankintameno 31.12. | 0,0 | 0,0 |

Tilinpäätöspäivän jälkeiset tapahtumat

Yhtiön johdolla ei ole tiedossa sellaisia olennaisia tilinpäätöspäivän jälkeisiä tapahtumia, jotka olisivat vaikuttaneet tilinpäätöksen laskelmiin.

Turvatiimi on myynyt 31.1.2007 Kaarinassa olleen liikehuoneiston. Kaupalla ei ole tulosvaikutusta. Yhtiö jatkaa tiloissa vuokralaisena.

EMOYHTIÖN TILINPÄÄTÖKSEN LAATIMISPERIAATTEET

Yleistä yhtiöstä ja sen liiketoiminnasta

Turvatiimi Oyj on suomalainen julkinen osakeyhtiö. Sitä säätelee suomalainen lainsäädäntö ja sen kotipaikka on Helsinki. Yhtiön osoite on Opastinsilta 12 B, 00520 Helsinki. Yhtiö on Turvatiimi-konsernin emoyhtiö ja sen osakkeet on listattu Helsingin Pörssin Pohjoismaisella listalla ryhmässä Pienet yhtiöt (Small Cap).

Turvatiimi Oyj:n liiketoiminta koostuu turvallisuuspalveluiden ja turvatekniikan myymisestä. Yhtiö tarjoaa myös konsernin sisäisiä hallinnollisia palveluja tytäryhtiöilleen.

Emoyhtiön tilinpäätös on laadittu Suomen tilinpäätössäännösten mukaisesti (FAS).

Tuloutusperiaatteet

Tuotot palveluista kirjataan silloin, kun palvelu on suoritettu. Tuotot tavaroiden myynnistä kirjataan, kun suorite luovutetaan. Liikevaihtoa laskettaessa myyntituloista vähennetään välilliset verot ja alennukset.

Liiketoiminnan kulut

Liiketoiminnan kulut kirjataan tuloslaskelmaan suoriteperiaatteella. Kulut aktivoidaan vain siinä tapauksessa, jos kulu lisää omaisuuserää tai taloudellista käyttöikää. Nämä aktivoidut kulut poistetaan poistosuunnitelman mukaisesti. Poistosuunnitelmat on esitetty kohdissa liikearvo ja muut aineettomat hyödykkeet sekä aineelliset hyödykkeet.

Eläkekulut

Eläkkeet hoidetaan ulkopuolisen eläkevakuutusyhtiön kautta. Eläkekulut kirjataan suoriteperiaatteella henkilöstökuluihin tuloslaskelmaan. Suomen lakimääräinen eläkejärjestelmä on maksupohjainen eläkejärjestely.

Rahoituskulut

Korot ja muut korollisiin velkoihin liittyvät kulut kirjataan suoriteperiaatteella kuluksi tuloslaskelmaan rahoituskuluihin.

Satunnaiset erät

Satunnaisiksi katsotaan sellaiset tuotot ja kulut, jotka perustuvat yrityksen tavanomaisesta toiminnasta poikkeaviin, kertaluonteisiin ja olennaisiin tapahtumiin kuten konserniavustukset ja lainasaamisten alaskirjaukset.

Tilinpäätössiirrot

Tuloslaskelman tilinpäätössiirrot koostuvat suunnitelman ylittävistä poistoista, jotka kirjataan Suomen verolainsäädännön mukaisesti. Taseen tilinpäätössiirtojen kertymä koostuu kertyneistä suunnitelman ylittävistä poistoista.

Tuloverot

Tuloverot koostuvat tilikauden verotettavan tuloksen perusteella jaksotetuista veroista. Ne sisältävät myös aikaisempien vuosien tuloverojen oikaisuja (lisäverot ja veronpalautukset). Laskennallisia verosaamisia ja -verovelkoja ei kirjata taseeseen.

Liikearvo ja muut aineettomat hyödykkeet

Liikearvo ja muut aineettomat hyödykkeet, joilla on rajallinen taloudellinen käyttöaika, poistetaan niiden arvioidun taloudellisen käyttöajan puitteissa. Suunnitelman mukaiset poistoajat ovat seuraavat:

| | | |
|------------------------|--------|----------|
| Liikearvo | 5 - 10 | vuodessa |
| Aineettomat hyödykkeet | 1 - 5 | vuodessa |

Aineelliset hyödykkeet

Aineelliset käyttöomaisuusoikeudet on merkitty taseeseen hankintamenoa vähennettynä suunnitelman mukaisilla poistoilla. Suunnitelman mukaiset poistoajat ovat seuraavat:

| | | |
|-----------------------------|-----|-------------------|
| Koneet ja kalusto | 25% | menojäännöspoisto |
| Muut aineelliset hyödykkeet | 2 | vuodessa |

Vaihto-omaisuus

Vaihto-omaisuus on arvostettu hankintamenoa tai sitä alemmaan nettorealisointiarvoon. Nettorealisointiarvo on tavanomaisessa liiketoiminnassa saatava arvioitu myyntihinta, josta on vähennetty arvioidut valmiiksi saattamisesta johtuvat menot sekä arvioidut myynnin toteutumiseksi välttämättömät menot.

Myyntisaamiset

Myyntisaamiset arvostetaan niiden odotettuun realisointiarvoon, joka on alkuperäinen laskutusarvo vähennettynä näiden saatavien arvioidulla arvonalentumisvarauksella. Myyntisaamisten arvonalentumisvaraus tehdään, kun on olemassa perusteltu näyttö, että yhtiö ei tule saamaan kaikkia saamisiaan alkuperäisin ehdoin.

Rahat ja pankkisaamiset

Rahat ja pankkisaamiset koostuvat käteisestä rahasta ja pankkisaamisista, nostettavissa olevista pankkitalletuksista ja muista lyhytaikaisista, erittäin likvideistä alle kolmen kuukauden finanssijoituksista. Luotolliset pankkitilit esitetään lyhytaikaisissa korollisissa veloissa.

Ulkomaan rahan määräiset tapahtumat

Ulkomaan rahan määräiset liiketapahtumat on kirjattu euroiksi käyttäen tapahtumapäivänä vallitsevaa kurssia. Tilinpäätöshetkellä taseessa olevat saatavat ja velat on arvostettu tilinpäätöspäivän keskikurssiin.

EMOYHTIÖN TULOSLASKELMA, FAS

Rahayksikkö EUR

| | Liite | 1.1.-31.12.2006 | 1.1.-31.12.2005 |
|---|-------|-----------------|-----------------|
| LIKEVAIHTO | | 19 382 943,81 | 459 256,83 |
| Liiketoiminnan muut tuotot | 1 | 512 487,82 | 683 954,92 |
| Materiaalit ja palvelut | 2 | -1 175 796,16 | 0,00 |
| Henkilöstökulut | 3 | -16 381 467,89 | -419 468,51 |
| Poistot ja arvonalentumiset | 4 | -1 801 418,44 | -40 291,11 |
| Liiketoiminnan muut kulut | | -3 989 680,28 | -773 062,51 |
| LIKEVOITTO (-TAPPIO) | | -3 452 931,14 | -89 610,38 |
| Rahoitustuotot ja -kulut | 5 | -316 716,63 | -191 762,72 |
| VOITTO (TAPPIO) ENNEN SATUNN. ERIÄ | | -3 769 647,77 | -281 373,10 |
| Satunnaiset erät | 6 | -1 478 934,99 | 0,00 |
| VOITTO (TAPPIO) ENNEN TILINPÄÄTÖS-SIIRTOJA JA VEROJA | | -5 248 582,76 | -281 373,10 |
| Verot | 7 | -1 807,04 | 0,00 |
| TILIKAUDEN VOITTO (TAPPIO) | | -5 250 389,80 | -281 373,10 |

EMOYHTIÖN TASE, FAS

Rahayksikkö EUR

| | Liite | EUR 12/31/2006 | EUR 12/31/2005 |
|----------------------------|-------|----------------------|----------------------|
| VASTAAVAA | | | |
| PYSYVÄT VASTAAVAT | | | |
| Aineettomat hyödykkeet | 8 | 15 381 144,25 | 225 900,29 |
| Aineelliset hyödykkeet | 9 | 837 559,06 | 19 376,87 |
| Sijoitukset | 10 | 2 244 396,56 | 15 951 224,50 |
| | | <u>18 463 099,87</u> | <u>16 196 501,66</u> |
| VAIHTUVAT VASTAAVAT | | | |
| Vaihto-omaisuus | 11 | 282 864,96 | 0,00 |
| Pitkäaikaiset saamiset | 12 | 33 637,59 | 0,00 |
| Lyhytaikaiset saamiset | 13 | 2 345 752,04 | 1 770 866,38 |
| Rahavarat | 14 | 220 331,83 | 980,04 |
| | | <u>2 882 586,42</u> | <u>1 771 846,42</u> |
| VASTAAVAA YHTEENSÄ | | 21 345 686,29 | 17 968 348,08 |

| | | EUR 12/31/2006 | EUR 12/31/2005 |
|--------------------------------------|----|----------------------|----------------------|
| VASTATTAVAA | | | |
| OMA PÄÄOMA | 15 | | |
| Osakepääoma | | 12 565 651,60 | 11 567 551,60 |
| Ylikurssirahasto | | 549 500,00 | 1 846 080,89 |
| Edellisten tilikausien voitto/tappio | | -419 616,22 | -1 984 324,01 |
| Tilikauden voitto/tappio | | -5 250 389,80 | -281 373,10 |
| | | <u>7 445 145,58</u> | <u>11 147 935,38</u> |
| VIERAS PÄÄOMA | | | |
| Pitkäaikainen | 16 | 6 096 010,51 | 2 320 000,00 |
| Lyhytaikainen | 17 | 7 804 530,20 | 4 500 412,70 |
| | | <u>13 900 540,71</u> | <u>6 820 412,70</u> |
| VASTATTAVAA YHTEENSÄ | | 21 345 686,29 | 17 968 348,08 |

EMOYHTIÖN RAHAVIRTALASKELMA, FAS

Liiketoiminnan rahavirta

| | | |
|---|---------------|-------------|
| Liikevoitto | -3 452 931,14 | -89 610,38 |
| Poistot ja arvonalentumiset | 1 801 418,44 | 40 291,11 |
| Käyttöpääoman muutos | | |
| Vaihto-omaisuuden muutos | -282 864,96 | 0,00 |
| Lyhytaikaisten korottomien saamisten muutos | -574 885,66 | -264 438,06 |
| Lyhytaikaisten korottomien velkojen muutos | 4 796 190,00 | 368 936,69 |
| Satunnaiset erät | -1 478 934,99 | 0,00 |
| Maksetut verot | -1 807,04 | 0,00 |
| Liiketoiminnan rahavirta | 806 184,65 | 55 179,36 |

Investointien rahavirta

| | | |
|---|---------------|---------------|
| Investoinnit aineellisiin käyttöomaisuushyödykkeisiin | -1 082 767,31 | -13 734,64 |
| Investoinnit aineettomiin hyödykkeisiin | -515 015,59 | -242 312,81 |
| Investoinnit muihin sijoituksiin | -1 530 714,07 | -7 172 194,69 |
| Luovutustulot muista sijoituksista | 0,00 | 5 263 757,70 |
| Investointien rahavirta | -3 128 496,97 | -2 164 484,44 |

Rahoituksen rahavirta

| | | |
|--|---------------|---------------|
| Pitkäaikaisen saamisten lisäys | -33 637,59 | 0,00 |
| Lyhytaikaisten lainojen nostot | 988 523,87 | 2 285 616,18 |
| Lyhytaikaisten lainojen takaisinmaksut | -1 872 516,05 | -940 000,00 |
| Pitkäaikaisen lainojen nostot | 6 096 010,51 | 2 520 000,00 |
| Pitkäaikaisen lainojen takaisinmaksut | -2 320 000,00 | -1 570 000,00 |
| Maksetut korot | -499 698,58 | -201 037,19 |
| Saadut korot | 182 981,95 | 9 274,47 |
| Rahoituksen rahavirta | 2 541 664,11 | 2 103 853,46 |

Yhteensä 219 351,79 -5 451,62

| | | |
|-------------------------------------|------------|-----------|
| Rahavarat tilikauden alussa 1.1. | 980,04 | 6 431,66 |
| Rahavarat tilikauden lopussa 31.12. | 220 331,83 | 980,04 |
| Muutos | 219 351,79 | -5 451,62 |

EMOYHTIÖN TILINPÄÄTÖKSEN LIITETIEDOT

Tuloslaskelman liitetiedot

| | 2006 | 2005 |
|-------------------------------------|---------------|------------|
| I Liiketoiminnan muut tuotot | | |
| Käyttöomaisuuden myyntivoitot | 95 724,62 | 40 143,45 |
| Vuokratuotot | 40 436,65 | 57 420,00 |
| Arvopapereiden myyntivoitot | 193 605,97 | 586 391,47 |
| Muut tuotot | 182 720,58 | 0,00 |
| Yhteensä | 512 487,82 | 683 954,92 |
| 2 Materiaalit ja palvelut | | |
| Ostot tilikauden aikana | -968 698,98 | 0,00 |
| Varastojen muutos | 85 916,48 | 0,00 |
| Ulkopuoliset palvelut | -293 013,66 | 0,00 |
| Yhteensä | -1 175 796,16 | 0,00 |

Tuloslaskelman liitetiedot

3 Henkilöstökulut ja henkilöstön määrä

| | | |
|-------------------------------|----------------|-------------|
| Palkat ja palkkiot | -13 399 974,08 | -342 614,72 |
| Eläkekulut | -2 150 334,40 | -60 822,25 |
| Muut henkilösivukulut | -831 159,41 | -16 031,54 |
| Yhteensä | -16 381 467,89 | -419 468,51 |
| Johdon palkat ja palkkiot | | |
| Toimitusjohtajat | | |
| Björkman Stefan | 9 280,00 | 139 000,00 |
| Heikkonen Ismo | 79 579,98 | 0,00 |
| Värtelä Antti | 105 457,60 | 0,00 |
| Yhteensä | 194 317,58 | 139 000,00 |
| Hallituksen jäsenet | | |
| Björkman Stefan | 7 000,00 | 0,00 |
| Ehrnrooth Alexander | 11 500,00 | 11 250,00 |
| Erma Juhani | 14 500,00 | 11 250,00 |
| Heikkonen Ismo | 2 454,55 | 0,00 |
| Mikkonen Hannu | 17 500,00 | 0,00 |
| Nyberg Kim | 12 100,00 | 7 650,00 |
| Piela Topi | 5 100,00 | 7 650,00 |
| Seligson Peter | 5 100,00 | 7 650,00 |
| Yhteensä | 75 254,55 | 45 450,00 |
| Henkilöstö tilikauden lopussa | | |
| Toimihenkilöt | 79 | 8 |
| Työntekijät | 711 | 0 |
| Yhteensä | 790 | 8 |

4 Poistot ja arvonalentumiset

| | | |
|----------------------------------|---------------|------------|
| Kehittämismenoista | -6 857,34 | -4 950,08 |
| Muista aineettomista oikeuksista | -126 139,87 | -13 846,14 |
| Pitkävaikutteisista menoista | -1 483 337,69 | -17 919,89 |
| Koneista ja kalustosta | -185 083,54 | -3 575,00 |
| Yhteensä | -1 801 418,44 | -40 291,11 |

5 Rahoitustuotot ja -kulut

| | | |
|--|-------------|-------------|
| Korko- ja muut rahoitustuotot | | |
| Muut rahoitustuotot | 182 981,95 | 9 274,47 |
| Korko- ja muut rahoitustuotot yhteensä | 182 981,95 | 9 274,47 |
| Korko- ja muut rahoituskulut | | |
| Muut rahoituskulut | -499 698,58 | -201 037,19 |
| Korko- ja muut rahoituskulut yhteensä | -499 698,58 | -201 037,19 |
| Yhteensä | -316 716,63 | -191 762,72 |

6 Satunnaiset erät

| | | |
|-------------------|---------------|------|
| Satunnaiset kulut | -1 478 934,99 | 0,00 |
| Yhteensä | -1 478 934,99 | 0,00 |

7 Tuloverot

| | | |
|------------------------------|-----------|------|
| Veronlisäykset ja korotukset | -2 077,08 | 0,00 |
| Jäännösverot | 270,04 | 0,00 |
| Yhteensä | -1 807,04 | 0,00 |

Taseen liitetiedot

◀ Taseen liitetiedot

8 Aineettomat hyödykkeet

| | | |
|-----------------------|---------------|------------|
| Hankintameno 1.1. | 1 114 427,58 | 20 303,59 |
| Lisäykset 1.1.-31.12. | 16 009 640,68 | 242 312,81 |
| Tilikauden poisto | -1 742 924,01 | -36 716,11 |
| Hankintameno 31.12. | 15 381 144,25 | 225 900,29 |

9 Aineelliset hyödykkeet

| | | |
|-------------------------|--------------|-----------|
| Koneet ja kalusto | | |
| Hankintameno 1.1. | 1 060 856,01 | 9 217,23 |
| Lisäykset 1.1.-31.12. | 366 177,65 | 13 734,64 |
| Vähennykset 1.1.-31.12. | -251 248,36 | 0,00 |
| Tilikauden poisto | -338 226,24 | -3 575,00 |
| Hankintameno 31.12. | 837 559,06 | 19 376,87 |

10 Sijoitukset

| | | |
|--|--------------|---------------|
| Osuudet saman konsernin yrityksissä 1.1. | 0,00 | 7 921 574,01 |
| Lisäykset 1.1.-31.12. | 2 026 698,01 | 5 740 922,45 |
| Vähennykset 1.1.-31.12. | -21 800,00 | -639 530,52 |
| Alaskirjaukset 1.1.-31.12. | 0,00 | 0,00 |
| Osuudet saman konsernin yrityksissä 31.12. | 2 004 898,01 | 13 022 965,94 |
| Saamiset saman konsernin yrityksiltä 1.1. | 0,00 | 1 529 879,44 |
| Lisäykset | 0,00 | 920 817,37 |
| Vähennykset 1.1.-31.12. | 0,00 | -1 273 877,27 |
| Alaskirjaukset 1.1.-31.12. | 0,00 | 0,00 |
| Saamiset saman konsernin yrityksiltä 31.12. | 0,00 | 1 176 819,54 |
| Saamiset omistusyhteisyrittäjäryityksiltä 1.1. | 0,00 | 0,00 |
| Lisäykset | 100 000,00 | 0,00 |
| Vähennykset 1.1.-31.12. | 0,00 | 0,00 |
| Alaskirjaukset 1.1.-31.12. | 0,00 | 0,00 |
| Saamiset omistusyhteisyrittäjäryityksiltä 31.12. | 100 000,00 | 0,00 |
| Osuudet omistusyhteisyrittäjäryityksiltä 1.1. | 0,00 | 1 132 488,40 |
| Lisäykset 1.1.-31.12. | 0,00 | 0,00 |
| Vähennykset 1.1.-31.12. | 0,00 | -1 132 488,40 |
| Osuudet omistusyhteisyrittäjäryityksiltä 31.12. | 0,00 | 0,00 |
| Muut osakkeet ja osuudet 1.1. | 0,00 | 2 906 925,05 |
| Lisäykset 1.1.-31.12. | 683 748,12 | 706 869,12 |
| Vähennykset 1.1.-31.12. | -544 249,57 | -2 362 355,15 |
| Alaskirjaukset 1.1.-31.12. | 0,00 | 0,00 |
| Muut osakkeet ja osuudet 31.12. | 139 498,55 | 1 251 439,02 |
| Muut saamiset 1.1. | 0,00 | 40 000,00 |
| Lisäykset 1.1.-31.12. | 0,00 | 500 000,00 |
| Vähennykset 1.1.-31.12. | 0,00 | -40 000,00 |
| Muut saamiset 31.12. | 0,00 | 500 000,00 |
| Yhteensä | 2 244 396,56 | 15 951 224,50 |

Taseen liitetiedot

| | | |
|---|--------------|--------------|
| 11 Vaihto-omaisuus | | |
| Aineet ja tarvikkeet | 282 864,96 | 0,00 |
| 12 Pitkäaikaiset saamiset | | |
| Muut lainasaamiset | 33 637,59 | 0,00 |
| 13 Lyhytaikaiset saamiset | | |
| Myyntisaamiset | 1 964 325,68 | 3 790,43 |
| Lainasaamiset | 544,47 | 50 000,00 |
| Muut saamiset | 77 422,15 | 186 635,60 |
| Siirtosaamiset | 209 277,84 | 41 825,09 |
| Yhteensä | 2 251 570,14 | 282 251,12 |
| Saamiset saman konsernin yrityksiltä | | |
| Myyntisaamiset | 28 491,51 | 657 155,21 |
| Lainasaamiset | 35 599,54 | 77 000,00 |
| Muut saamiset | 0,00 | 754 133,05 |
| Siirtosaamiset | 30 090,85 | 327,00 |
| Yhteensä | 94 181,90 | 1 488 615,26 |
| Lyhytaikaiset saamiset yhteensä | 2 345 752,04 | 1 770 866,38 |
| Siirtosaamisten olennaiset erät: | | |
| Tel-saamiset | 61 183,72 | 0,00 |
| Verosaamiset | 29 512,82 | 0,00 |
| Kulujaksotukset | 30 267,33 | 0,00 |
| Muut siirtosaamiset | 88 313,97 | 41 825,09 |
| Yhteensä | 209 277,84 | 41 825,09 |
| 14 Rahavarat | | |
| Käteinen raha ja pankkitilit | 219 352,79 | 1,00 |
| Rahoitusarvopaperit | 979,04 | 979,04 |
| Yhteensä | 220 331,83 | 980,04 |

15 Oma pääoma

| | | |
|--------------------------------------|---------------|---------------|
| Oman pääoman erittely | | |
| Osakepääoma l.l. | 11 567 551,60 | 9 685 792,20 |
| Osakeanti 22.2.2006 | 375 000,00 | 0,00 |
| Osakeanti 22.12.2006 | 124 000,00 | 0,00 |
| Osakeanti 28.12.2006 | 499 100,00 | 0,00 |
| Osakeanti 15.2.2005 | 0,00 | 17 143,20 |
| Osakeanti 31.3.2005 | 0,00 | 1 303 800,00 |
| Osakeanti 12.-19.5.2005 | 0,00 | 360 000,00 |
| Osakeanti 30.9.2005 | 0,00 | 200 816,20 |
| Osakepääoma 31.12. | 12 565 651,60 | 11 567 551,60 |
| Ylikurssirahasto l.l. | 1 846 080,89 | 2 543 073,72 |
| Osakeanti 22.2.2006 | 487 500,00 | 0,00 |
| Osakeanti 22.12.2006 | 62 000,00 | 0,00 |
| Käytetty tappioiden kattamiseen | -1 846 080,89 | -2 543 073,72 |
| Emissiovoitot | 0,00 | 1 846 080,89 |
| Ylikurssirahasto 31.12. | 549 500,00 | 1 846 080,89 |
| Edellisten kausien tappio l.l. | -2 265 697,11 | -4 527 397,73 |
| Katettu ylikurssirahastosta | 1 846 080,89 | 2 543 073,72 |
| Edellisten tilikausien tappio 31.12. | -419 616,22 | -1 984 324,01 |
| Tilikauden voitto / tappio | -5 250 389,80 | -281 373,10 |
| Oma pääoma yhteensä 31.12. | 7 445 145,58 | 11 147 935,38 |

Taseen liitetiedot

16 Pitkäaikainen vieras pääoma

| | | | |
|---|--------------|--------------|--------------|
| Korolliset pitkäaikaiset velat | | | |
| Pankkilainat | 6 062 089,75 | 2 320 000,00 | |
| Osamaksuvelat | 33 920,76 | 0,00 | |
| Pitkäaikainen vieras pääoma yhteensä | 6 096 010,51 | 2 320 000,00 | |
| Pitkäaikaiset velat erääntyvät seuraavasti: | | | |
| | 2007 | 0,00 | 280 000,00 |
| | 2008 | 710 335,56 | 280 000,00 |
| | 2009 | 5 343 081,42 | 280 000,00 |
| | 2010 | 9 748,12 | 1 480 000,00 |
| Myöhemmin | | 32 845,41 | 0,00 |
| Yhteensä | | 6 096 010,51 | 2 320 000,00 |

17 Lyhytaikainen vieras pääoma

| | | | |
|--------------------------------------|--------------|--------------|--|
| Korolliset lyhytaikaiset velat | | | |
| Pankkilainat | 1 559 324,85 | 2 565 616,18 | |
| Osamaksuvelat | 122 299,15 | 0,00 | |
| Yhteensä | 1 681 624,00 | 2 565 616,18 | |
| Korottomat lyhytaikaiset velat | | | |
| Saadut ennakot | 10 700,00 | 0,00 | |
| Ostovelat | 628 667,00 | 29 051,84 | |
| Muut velat | 1 232 764,69 | 8 926,35 | |
| Siirtovelat | 3 835 603,69 | 742 088,72 | |
| Yhteensä | 5 707 735,38 | 780 066,91 | |
| Velat saman konsernin yrityksille | | | |
| Ostovelat | 211 970,82 | 22 789,22 | |
| Muut velat | 203 200,00 | 1 131 940,39 | |
| Yhteensä | 415 170,82 | 1 154 729,61 | |
| Lyhytaikainen vieras pääoma yhteensä | 7 804 530,20 | 4 500 412,70 | |
| Siirtovelkojen olennaiset erät | | | |
| Palkkavelat | 3 567 081,55 | 66 326,82 | |
| Sosiaalikulovelat | 128 914,04 | 5 733,59 | |
| Muut siirtovelat | 139 608,10 | 670 028,31 | |
| Yhteensä | 3 835 603,69 | 742 088,72 | |

◀ Taseen liitetiedot

◀ Taseen liitetiedot

18 Vastuositoumukset ja ehdolliset velat

| | | |
|---|--------------|--------------|
| Annetut pantit, kiinnitykset ja vastuut | 2006 | 2005 |
| Rahalaitoslainat, joiden vakuudeksi on annettu kiinnityksiä ja pantteja | 128 159,20 | 543 560,00 |
| Annetut yritysikiinnitykset | 7 542 046,98 | 4 600 000,00 |
| Annetut pantit | 0,00 | 3 662 982,03 |
| Vakuudet yhteensä | 7 670 206,18 | 8 806 542,03 |
| | | |
| Vuokra- ja leasingvastuut | | |
| Vuokravastuut | 258 809,67 | 0,00 |
| Leasing-sopimuksista maksettavat määrät | | |
| Seuraavalla tilikaudella maksettavat | 462 548,56 | 222 047,08 |
| Myöhemmin maksettavat | 627 440,30 | 433 388,65 |
| Yhteensä | 1 089 988,86 | 655 435,73 |
| Vuokra- ja leasingvastuut yhteensä | 1 348 798,53 | 655 435,73 |
| | | |
| Muut vastuut | | |
| Nordea Pankki Suomi Oyj, First Card | 11 859,09 | 0,00 |

Turvatiimi Oyj:llä on vakuutusosakeyhtiö Henki-Sammosta koko henkilökuntaa kattava tulossidonnainen lisäeläkejärjestelmä.

Hallituksen ehdotus voitonjaosta

Hallitus ehdottaa, että tilikauden tappio -5.250.389,80 euroa kirjataan voitto- ja tappiotilille ja että osinkoa ei jaeta. Lisäksi hallitus ehdottaa, että ylikurssirahastoa alennettaisiin 549.500,00 eurolla vahvistetun taseen mukaisten tappioiden kattamiseksi.

OSAKKEET JA OSAKKEENOMISTAJAT

Osakkeenomistus

Turvatiimin suurimmat osakkeenomistajat 31.12.2006

| Osakkeenomistaja | Osakkeita ja ääniä | % |
|--|-----------------------|-------|
| 1. Atine Group Oyj | 20 680 289 | 33,39 |
| 2. Vakuutusosakeyhtiö Henki-Sampo | 5 699 436 | 9,20 |
| 3. Keskinäinen vakuutusyhtiö Kaleva | 2 190 666 | 3,54 |
| 4. Vikström Hannu | 2 104 000 | 3,40 |
| 5. Pitkänen Erkki | 1 875 000 | 3,03 |
| 6. Soininen Matti | 1 508 690 | 2,44 |
| 7. Fiskars Oyj Abp | 1 140 000 | 1,84 |
| 8. Kauritsalo Keijo | 1 137 300 | 1,84 |
| 9. Isokääntä Ari | 969 139 | 1,56 |
| 10. Seligson Peter | 882 500 | 1,42 |
| Yhteensä | 38 187 020 | 61,66 |

Hallituksen ja johdon osakkeenomistus

| | Osakkeita kpl | % | Optioita kpl max | % | Yhteensä kpl max |
|-----------------------|------------------|-------|---------------------|-------|---------------------|
| Hallitus | | | | | |
| Björkman Stefan | 109 200 | 0,18% | 750 000 | 1,21% | 859 200 |
| Ehrnrooth Alexander * | 300 000 | 0,48% | | | 300 000 |
| Erma Juhani | 33 700 | 0,05% | | | 33 700 |
| Mikkonen Hannu | 860 000 | 1,39% | 250 000 | 0,40% | 1 110 000 |
| Nyberg Kim * | 482 433 | 0,78% | | | 482 433 |
| Yhteensä | 1 785 333 | 2,88% | 1 000 000 | 1,61% | 2 785 333 |

* Omistus
määräysvaltaisuuden/
yhtiöiden kautta

Prosenttiosuudet
taulukossa on
ilmoitettu suhteessa
yhtiön rekisteröityyn
osakepääomaan
31.12.2006.

| | Osakkeita kpl | % | Optioita kpl max | % | Yhteensä kpl max |
|-----------------------|------------------|-------|---------------------|-------|---------------------|
| Johto | | | | | |
| Turvatiimi Oyj | | | | | |
| Heikkonen Ismo | 480 000 | 0,77% | 500 000 | 0,81% | 980 000 |
| Valpas Markku | 320 000 | 0,52% | | | 320 000 |
| Turvapalvelut | | | | | |
| Hietanen Jan | | | 50 000 | 0,08% | 50 000 |
| Hirvonen Matti | | | | | |
| Laukkanen Mika | 48 700 | 0,08% | | | 48 700 |
| Partanen Pekka | | | 50 000 | 0,08% | 50 000 |
| Viiru Auvo | 180 081 | 0,29% | | | 180 081 |
| Turvatekniikka | | | | | |
| Pellikka Mika | 810 000 | 1,31% | | | 810 000 |
| Yhteensä | 1 838 781 | 2,97% | 600 000 | 0,97% | 2 438 781 |

Hallituksen ja johdon osakkeenomistus

Osakkeenomistuksen jakauma 31.12.2006

| Osakkeita kpl | Omistajien lukumäärä | %-osuus omistajista | Osakemäärä kpl | %-osuus osakekannasta |
|-------------------------------|-------------------------|------------------------|-------------------|--------------------------|
| 1 -1 000 | 1 619 | 55,58 | 698 173 | 1,13 |
| 1 001 - 10 000 | 1 023 | 35,12 | 4 125 775 | 6,66 |
| 10 001 - 50 000 | 202 | 6,93 | 4 478 776 | 7,23 |
| 50 001 - 100 000 | 21 | 0,72 | 1 578 268 | 2,55 |
| 100 001 - | 48 | 1,65 | 51 058 486 | 82,43 |
| Yhteensä | 2 913 | 100,00 | 61 939 478 | 100,00 |
| joista hallintarekisteröityjä | 7 | | 570 268 | 0,92 |
| Yhteistilillä | | | 3 280 | 0,01 |
| Liikkeeseenlaskettu määrä | | | 61 942 758 | 100,00 |

Jakauma omistaryhmittäin

| | Omistuksia kpl | Omistuksia % | Osakkeita kpl | Osakkeita % |
|--|-------------------|-----------------|------------------|----------------|
| Yritykset | 188 | 6,45 | 27 446 201 | 44,31 |
| Rahoitus- ja vakuutuslaitokset | 10 | 0,34 | 8 090 412 | 13,06 |
| Julkisyhteisöt | 1 | 0,03 | 33 333 | 0,05 |
| Kotitaloudet | 2 699 | 92,65 | 25 771 558 | 41,61 |
| Voittoa tavoittelemattomat yhteisöt | 2 | 0,07 | 15 023 | 0,02 |
| Ulkomaat | 13 | 0,45 | 12 683 | 0,02 |
| Yhteensä | 2 913 | 100,00 | 61 369 210 | 99,07 |
| joista hallintarekisteröityjä | 7 | | 570 268 | 0,92 |
| Yhteistilillä | | | 3 280 | 0,01 |
| Liikkeeseenlaskettu määrä | | | 61 942 758 | 100,00 |

TUNNUSLUVUT

← Konzernin tunnusluvut

Konzernin tunnusluvut

| | Konserni 2006 IFRS | Konserni 2005 IFRS | Konserni 2004 IFRS | Konserni 2003 FAS | Emoyhtiö 2002 FAS |
|---|--------------------------|--------------------------|--------------------------|-------------------------|-------------------------|
| Liikevaihto MEUR | 26,7 | 22,3 | 14,1 | 3,4 | 3,3 |
| Liikevoitto / -tappio MEUR | -2,9 | -1,5 | -2,5 | -4,3 | -4,7 |
| % liikevaihdosta | -10,9 % | -6,7 % | -17,7 % | -126,5 % | -142,4 % |
| Jatkuvan toiminnan tulos ennen veroja MEUR | -4,8 | -1,6 | -4,2 | | |
| % liikevaihdosta | -18,0 % | -7,2 % | -29,8 % | | |
| Tulos ennen satunnaisia eriä, MEUR | | | | -4,7 | -2,7 |
| % liikevaihdosta | | | | -138,2 % | -81,8 % |
| Katsauskauden tulos MEUR | -4,8 | -1,3 | -4,2 | | |
| % liikevaihdosta | -18,0 % | -5,8 % | -29,8 % | | |
| Voitto/tappio ennen veroja, MEUR | | | | -4,7 | -2,7 |
| % liikevaihdosta | | | | -138,2 % | -81,8 % |
| Oman pääoman tuotto-% ROE | -59,9 % | -18,9 % | -60,0 % | -62,7 % | -33,0 % |
| Sijoitetun pääoman tuotto-% ROI | -18,0 % | -9,3 % | -41,6 % | -45,6 % | -21,8 % |
| Omavaraisuusaste % | 30,7 % | 44,1 % | 34,9 % | 61,9 % | 73,2 % |

| | | | | | |
|---|------------|------------|------------|------------|------------|
| Bruttoinvestoinnit käyttöomaisuuteen MEUR | 1,3 | 1,2 | 1,25 | 0 | 0 |
| % liikevaihdosta | 4,9 % | 5,4 % | 8,9 % | 0,0 % | 0,0 % |
| Tutkimus- ja tuotekehitysmenot MEUR | 0,0 | 0,0 | 0,3 | 0,2 | 0,0 |
| % liikevaihdosta | 0,0 % | 0,0 % | 2,1 % | 6,0 % | 0,0 % |
| Tulos / osake | -0,08 | -0,02 | -0,10 | -0,18 | -0,17 |
| - laimennettu | -0,08 | -0,02 | -0,10 | -0,14 | |
| Oma pääoma / osake | 0,10 | 0,16 | 0,15 | 0,21 | 0,41 |
| - laimennettu | 0,10 | 0,16 | 0,14 | 0,18 | |
| Hinta / voittosuhte, P/E | neg. | neg. | neg. | neg. | neg. |
| Osakkeen kurssikehitys | | | | | |
| alin kurssi | 0,30 | 0,35 | 0,30 | 0,21 | 0,22 |
| ylin kurssi | 0,48 | 0,55 | 0,43 | 0,46 | 0,69 |
| keskikurssi | 0,38 | 0,47 | 0,34 | 0,3 | 0,32 |
| Tilikauden viimeisen kauppapäivän päätöskurssi | 0,31 | 0,46 | 0,34 | 0,33 | 0,25 |
| Osakekannan markkina-arvo 31.12. MEUR | 19,2 | 26,6 | 16,5 | 11,5 | 4,4 |
| Osakkeen vaihto, 1 000 kpl | 33 389,6 | 10 111,4 | 17 472,9 | 13 967,9 | 5 188,4 |
| Osakkeen vaihto, % | 56,1 % | 18,6 % | 42,7 % | 58,5 % | 32,7 % |
| Osakkeiden osakeantioikaistu lukumäärä | | | | | |
| Keskimäärin tilikaudella | 59 480 265 | 54 453 675 | 40 878 055 | 23 879 523 | 15 876 666 |
| - laimennettu | 62 262 523 | 55 830 849 | 41 425 114 | 28 935 887 | 15 876 666 |
| Vuoden lopussa | 61 942 758 | 57 837 758 | 48 428 961 | 34 917 627 | 17 568 333 |
| - laimennettu | 64 212 495 | 59 185 630 | 48 976 020 | 39 973 991 | 17 568 333 |
| Henkilöstö tilikauden lopussa | 816 | 848 | 411 | 251 | 2 |


Tunnuslukujen laskentakaavat

| | |
|------------------------------------|---|
| Oman pääoman tuotto (%), ROE | $\frac{100 \times (\text{tulos ennen veroja} - \text{verot})}{\text{oma pääoma (keskimäärin)}}$ |
| Sijoitetun pääoman tuotto (%), ROI | $\frac{100 \times (\text{tulos ennen veroja} + \text{korko- ja muut rah.kulut})}{\text{taseen loppusumma} - \text{korottomat velat (keskimäärin)}}$ |
| Omavaraisuusaste (%) | $\frac{100 \times \text{oma pääoma}}{\text{taseen loppusumma} - \text{saadut ennakot}}$ |
| Tulos / osake (EPS) | $\frac{\text{tulos ennen veroja} - \text{verot} - \text{vähemmistöosuus}}{\text{keskimääräinen osakeantioikaistu osakkeiden määrä tilikaudella}}$ |
| Oma pääoma / osake | $\frac{\text{oma pääoma ilman vähemmistöosuutta}}{\text{osakeantioikaistu osakkeiden määrä tilikauden lopussa}}$ |
| Hinta / voitto -suhde (P/E-luku) | $\frac{\text{tilikauden viimeinen kaupantekokurssi}}{\text{tulos / osake}}$ |
| Osakekannan markkina-arvo | osakkeiden määrä tilikauden lopussa x tilikauden viimeinen kaupantekokurssi |
| Osakkeen vaihto % | $\frac{\text{tilikauden aikana vaihdettujen osakkeiden määrä}}{\text{keskimääräinen osakkeiden määrä tilikaudella}}$ |


TILINPÄÄTÖKSEN ALLEKIRJOITUKSET

Toimintakertomuksen ja tilinpäätöksen allekirjoitus

Helsingissä 27. päivänä helmikuuta 2007



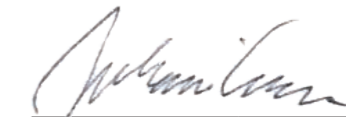
Hannu Mikkonen
hallituksen puheenjohtaja



Alexander
Ehrnrooth



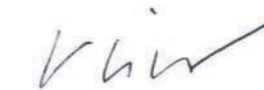
Stefan Björkman



Juhani Erma



Kim Nyberg




Ismo Heikonen
toimitusjohtaja

Tilinpäätösmerkintä

Toimintakertomus ja tilinpäätös on laadittu hyvän kirjanpito-tavan mukaisesti. Suoritetusta tarkastuksesta on tänään annettu tilintarkastuskertomus.

Helsingissä 28. päivänä helmikuuta
2007

KPMG OY AB
KHT-yhteisö



Sixten Nyman
KHT

LUETTELO KÄYTETYISTÄ KIRJANPITOKIRJOISTA, SÄILYTYSTAVOISTA JA TOSITELAJEISTA

| | |
|------------|--------------|
| Tasekirja | sidottu |
| Päiväkirja | ATK-listoina |
| Pääkirja | ATK-listoina |

| | |
|------------------------|-------|
| Tositelajit: | |
| Kassatositteet | 1 |
| Pankkitositteet | 2,6,7 |
| Ostolaskut | 30-33 |
| Myyntilaskut | 40-43 |
| Palkkatositteet | 5 |
| Ostolaskujen jaksotus | 8 |
| Muistiotositteet | 9 |
| Muut jaksotustositteet | 10 |

Kirjanpitokirjat säilytettävä 10 vuotta tilikauden päättymisestä (KPL 2:10§)

Tilikauden tositemateriaali on säilytettävä vähintään 6 vuotta sen vuoden lopusta, jonka aikana tilikausi on päättynyt.

TILINTARKASTUS- KERTOMUS

Turvatiimi Oyj:n osakkeenomistajille

Olemme tarkastaneet Turvatiimi Oyj:n kirjanpidon, toimitakertomuksen, tilinpäätöksen ja hallinnon tilikaudelta 1.1. - 31.12.2006. Hallitus ja toimitusjohtaja ovat laatineet EU:ssa käyttöön hyväksytyjen kansainvälisten tilinpäätösstandardien (IFRS) mukaan laaditun konserni-tilinpäätöksen, joka sisältää konsernin taseen, tuloslaskelman, rahavirtalaskelman, laskelman oman pääoman muutoksista ja liitetiedot sekä Suomessa voimassa olevien määräysten mukaisesti laaditut toimintakertomuksen ja emoyhtiön tilinpäätöksen, joka sisältää emoyhtiön taseen, tuloslaskelman, rahoituslaskelman ja liitetiedot. Suorittamamme tarkastuksen perusteella annamme lausunnon konsernitilinpäätöksestä sekä toimintakertomuksesta, emoyhtiön tilinpäätöksestä ja hallinnosta.

Tilintarkastus on suoritettu hyvän tilintarkastustavan mukaisesti. Kirjanpitoa sekä toimintakertomuksen ja tilinpäätöksen laatimisperiaatteita, sisältöä ja esittämistapaa on tarkastettu riittävässä laajuudessa sen toteamiseksi, etteivät toimintakertomus ja tilinpäätös sisällä olennaisia virheitä tai puutteita. Hallinnon tarkastuksessa on selvitetty emoyhtiön hallituksen jäsenten sekä toimitusjohtajan toiminnan lainmukaisuutta osakeyhtiölain säännösten perusteella.

Konsernitilinpäätös

EU:ssa käyttöön hyväksytyjen kansainvälisten tilinpäätösstandardien (IFRS) mukaan laadittu konsernitilinpäätös antaa näiden standardien ja kirjanpitolaisten tarjoamalla tavalla oikeat ja riittävät tiedot konsernin toiminnan ja taloudellisesta asemasta.

Emoyhtiön tilinpäätös, toimintakertomus ja hallinto


Emoyhtiön tilinpäätös on laadittu kirjanpitolaisten ja tilinpäätöksen laatimista koskevien muiden säännösten ja määräysten mukaisesti. Toimintakertomus on yhdenmukainen tilinpäätöksen kanssa ja antaa kirjanpitolaisten tarkoitetulla tavalla oikeat ja riittävät tiedot konsernin sekä emoyhtiön toiminnan tuloksesta ja taloudellisesta asemasta.

Toimintakertomus on laadittu kirjanpitolaisten ja toimintakertomuksen laatimista koskevien muiden säännösten ja määräysten mukaisesti. Toimintakertomus on yhdenmukainen tilinpäätöksen kanssa ja antaa kirjanpitolaisten tarkoitetulla tavalla oikeat ja riittävät tiedot konsernin sekä emoyhtiön toiminnan tuloksesta ja taloudellisesta asemasta.

Konsernitilinpäätös ja emoyhtiön tilinpäätös voidaan vahvistaa sekä vastuuvapaus myöntää emoyhtiön hallituksen jäsenille sekä toimitusjohtajalle tarkastamaltamme tilikaudelta. Hallituksen esitys tilikauden tuloksen käsittelystä on osakeyhtiölain mukainen.

Helsinki 28. helmikuuta 2007

KPMG OY AB



Sixten Nyman
KHT

TIETOJA OSAKKEENOMISTAJILLE

Turvatiimin varsinainen yhtiökokous pidetään torstaina 22.3.2007 klo 9.00.

Tulostiedottaminen

Turvatiimi julkaisee vuoden 2007 aikana tilinpäätöstiedotteen ja kolme osavuositiedotusta seuraavasti:

Tilinpäätöstiedote 2006 keskiviikkona 28.2.2007

Osavuositiedotus 1.1.-31.3.2007 torstaina 10.5.2007
Osavuositiedotus 1.1.-30.6.2007 perjantaina 17.8.2007
Osavuositiedotus 1.1.-30.9.2007 maanantaina 5.11.2007


Vuosikertomus ja osavuositiedotukset julkaistaan sähköisessä muodossa suomeksi Turvatiimi Oyj:n www-sivuilla. Kopioita voi tilata sähköpostitse osoitteesta vaihde@turvatiimi.fi tai puhelimitse 0207 363 200.

Osakerekisteri

Osakkeenomistajaa pyydetään ilmoittamaan osoitteen- ja nimenmuutokset siihen arvo-osuusrekisteriin, jossa hänellä on arvo-osuustili.

Tasekirja

Kopio Turvatiimi Oyj:n tasekirjasta täydellisine lukuineen on tilattava yhtiöstä.



TURVATIIMI OYJ

**Opastinsilta 12 B
00520 HELSINKI**

**Puhelin: 0207 363 200
Faksi: 0207 363 330**

**s-posti: info@turvatiimi.fi
www.turvatiimi.fi**

Y-tunnus 0667761-0