



Kynningarfundur 365 hf Ársuppgjör 2006



**Ari Edwald
Forstjóri**



**Viðar Þorkelsson
Fjármálastjóri**

Fjölmiðlar

Afþreying

365

MÍDLAR


BYLGJAN
 989

FRÉTTABLAÐIÐ
Fjölvarp
SÝN
besta sætið

vísir

Helstu niðurstöður

Sala 4Q nemur 3.180 m. kr. og eykst um 55% frá sama tíma í fyrra

Sala miðlana nam 2.065 í 4Q dróst saman um 3%, sem skýrist af samdrætti í sölu DV og tímarita

EBITDA í 4Q var 1.544 m.kr

EBITDA af reglulegri starfsemi (án söluhagnaðar og einskiptiskostnaðar) í 4Q var 67 m.kr

Sala ársins nam 11.096 m.kr

EBITDA ársins var 1.552 m.kr

Neikvæð EBITDA áhrif móðurfélagsins eru 401 m.kr. og einskiptiskostnaður tengdur endurskipulagningu fjölmiðla er 110 m.kr

EBITDA ársins af reglulegri starfsemi fjölmiðla og afþreyinga (áframhaldandi starfsemi) var 470 m.kr



Rekstrarreikningur

Rekstrarreikningur í milljónum króna	2006	2005	Breyting
Aframhaldandi startsemi			
Sala	11.096	7.033	4.063
Kostnaðarverð seldrar þjónustu	(8.249)	(4.641)	(3.608)
Framlegð	2.847	2.392	455
Söluhagnaður	1.587	70	1.517
Rekstrarkostnaður	(3.557)	(2.015)	(1.542)
Rekstrarhagnaður/ (tap) (EBIT)	877	447	430
Hrein fjármagnsgjöld	(1.599)	(270)	(1.329)
Áhrif hlutdeildarféлага að frádregnum tekjuskatti	(778)	(77)	(701)
Hagnaður/ (tap) fyrir skatta	(1.500)	100	(1.600)
Tekjuskattur	273	(43)	316
Hagnaður/ (tap) af áframhaldandi starfsemi	(1.227)	57	(1.284)
Niðurlögð starfsemi	(5.716)	661	(6.377)
Hagnaður / (tap)	(6.943)	718	(7.661)

Tekjuvöxtur

Tekjur vaxa um 58% milli ára. Tekjur af fjölmiðlum vaxa um 10,2%

Framlegðarhlutfall

lækkar um 8% milli ára. Tap af NFS, DV og tímaritum.

Fjármagnsgjöld

Gengistap 685 m.kr.

Hlutdeildarfélag

Hlutdeild í tapi og sérstök niðurfærsla eignarhluta í Hands Holding 377 m.kr og Pósthúsið 375 m.kr.

Tap fyrir skatta

Neikvæð EBITDA áhrif v/ móðurfélags 401 m.kr, og kostnaður v/endurskipulagninga fjölmiðla í 4F06 110 m.kr

Aflögð starfsemi og niðurfærsla

	2006
Daybreak Holding (Wyndeham Ltd)	(4.414)
Dagsbrún Media fund	(364)
Rekstur félaga Teymis og Hands Holding ^(*)	(114)
Kostnaður v/ fjárfestingastarfssemi	(823)
Samtals	(5.715)

(*) Hands Holding til 1.10.2006

Efnahagsreikningur

Efnahagsreikningur

í milljónum króna

Breyting

31.12 2006 31.12 2005

Eignir

Fastafjármunir	14.964	18.143	(3.179)
Veltufjármunir	3.805	4.667	(862)
Þar af viðskiptakröfur og skammtímakröfur	2.015	3.227	(1.212)
Þar af handbært fé	944	662	282

Eignir samtals	18.769	22.810	(4.041)
-----------------------	---------------	---------------	----------------

Skuldir og eigið fé

Eigið fé	6.137	8.770	(2.633)
----------	-------	-------	---------

Skuldir

Langtímaskuldir	6.465	8.802	(2.337)
Skammtímaskuldir	6.167	5.238	929
Vaxtaberandi skuldir	8.702	9.596	(894)

Skuldir samtals	12.632	14.040	(1.408)
------------------------	---------------	---------------	----------------

Eigið fé og skuldir samtals	18.769	22.810	(4.041)
------------------------------------	---------------	---------------	----------------

Fastafjármunir

Bókfært verð eignarluta í Daybreak og Hands Holding er um 4.200 m.kr.

Veltufjárhlutfall er

0,62. Hlutfall hækkar við endurfjármögnun um mitt ár

Handbært fé nam

944 m.kr.og jókst um 282 m.kr

Vaxtaberandi skuldir í

árslok 2006 eru 8.702 m.kr.

Nettó vaxtaberandi

skuldir í árslok 2006 nema 7.758 m.kr.

Áhersla lögð á að lækka skuldir með sölu á eignarhlutum í hlutdeildarfélögum

Eigin fjárhlutfall er 33%

Sjóðsstreymi

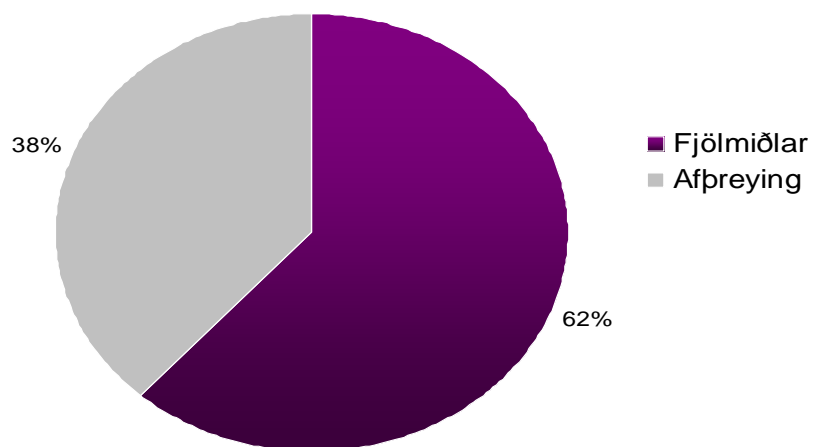
Sjóðsstreymi í milljónum króna	2006	2005
Rekstrarhagnaður/ (-tap) samkvæmt rekstrarreikningi	(6.943)	718
Rekstrarliðir sem ekki hafa áhrif á fjárstreymi	6.413	(135)
Handbært fé til rekstrar án fjármagnsliða	(530)	583
Innborgaðar vaxtatekjur	417	180
Greiddur fjármagnskostnaður	(1.453)	(697)
Handbært fé til rekstrar	(1.566)	66
Fjárfestingahreyfingar	(9.933)	(138)
Fjármögnunarahreyfingar	11.866	323
Handbært fé í lok tímabilsins	944	662

Fjárfestingahreyfingar
Fjárfesting í varanlegum
rekstrarfjármunum og
óefnislegum eignum
nam 641 m.kr.

**Fjárfestingar í dóttur-
og hlutdeildarfélögum**
námu 9.775 m.kr.

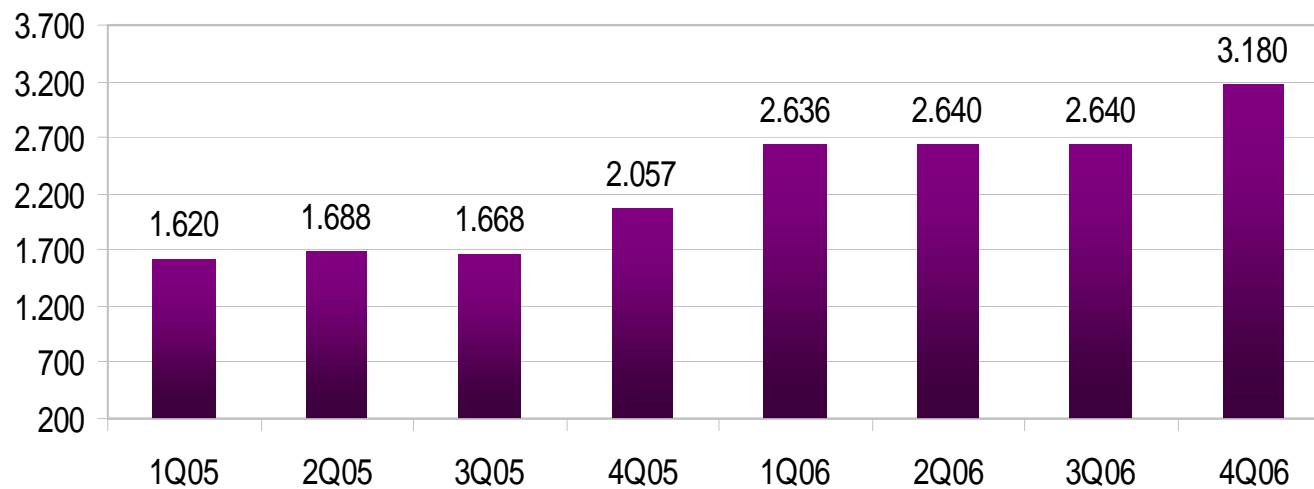
Sala á dreifikerfi
ljósvakamiðla 2.050
m.kr.

Tekjuskipting 365 hf 2006

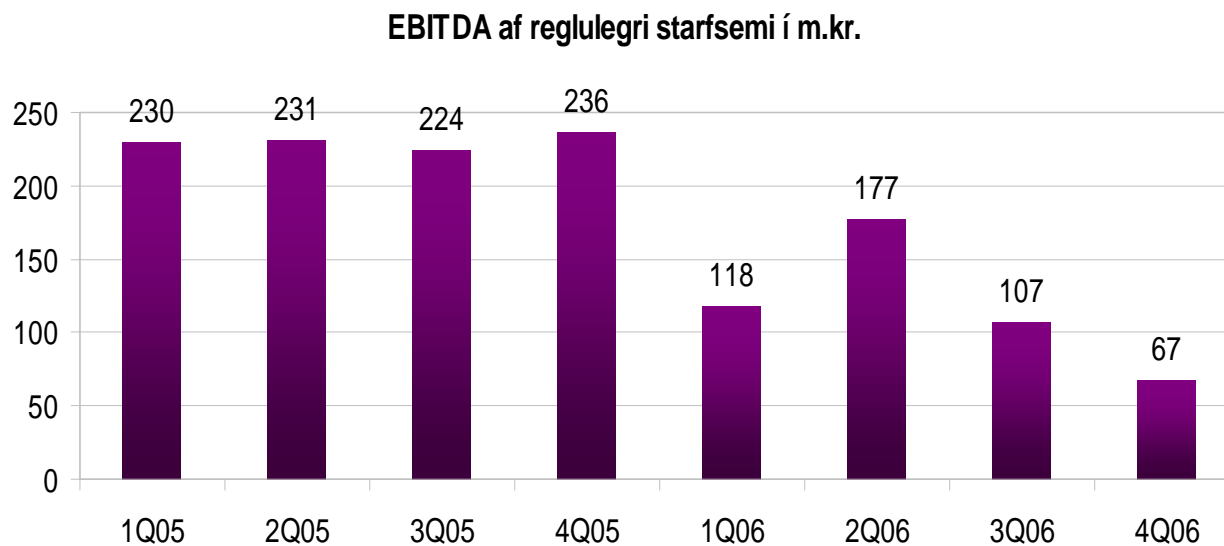


Sala 365 hf

Sala í m.kr.



EBITDA fjölmiðlar og afþreying



Rekstur fjölmiðla og afþreyingar 2006



Starfsemi 365 miðla ehf

Markmið

Leggja áherslu á fjölmiðla sem eru með sterka markaðsstöðu og arðsemi að leiðarljósi

Sala á dreifikerfinu – félagið einbeitir sér að framleiðslu og markaðsetningu miðla (content provider)

Rekstri á NFS fréttastöðinni hætt

DV selt

Dagblað í helgarblað í maí 2006

Útgáfuréttur DV seldur í desember 2006

Tímarit seld eða lögð niður í desember 2006

Veggfóður selt

Hér og nú selt

Reykjavík Mag lagt niður

Birta lögð niður

Eignarhlutur í Bístró seldur



Frh. starfsemi 365 miðla ehf

Rekstur Sirkus endurskipulagður

Morgunsjónvarpi hætt

Kostnaðaraðhald – fækkun á stöðugildum um 85

Sýningarréttur á Enska boltanum tryggður frá haustmánuðum 2007 - bakhjarlar tryggðir

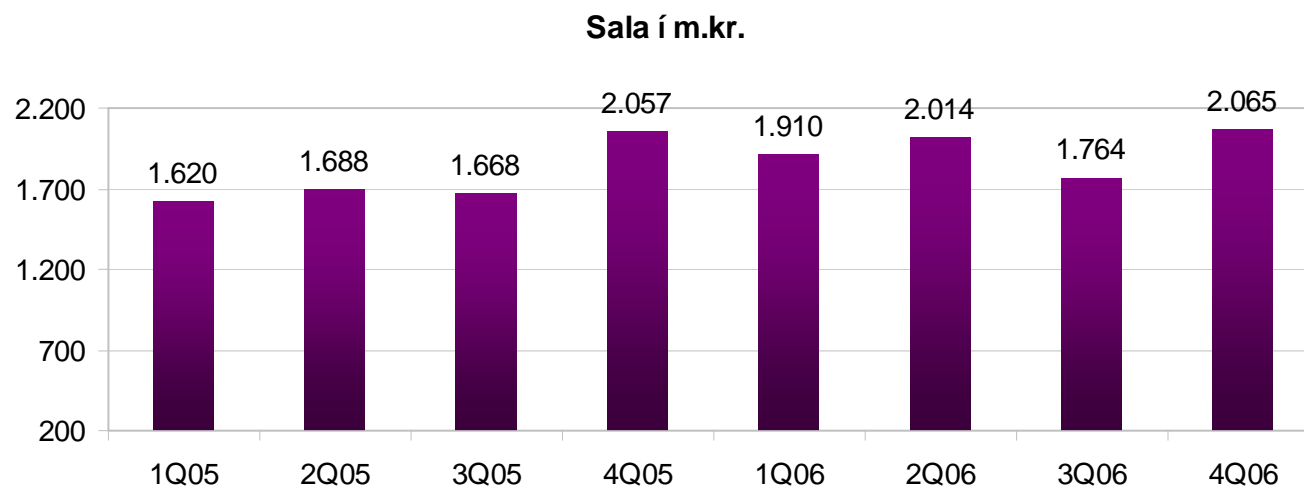
Endurnýjun á samningi um dreifingu á Meistaradeildinni

Blásið til sóknar í vefmiðlum – Vísir.is

Markmiðið er að ná forystu á þeim sviðum fjölmiðlunar þar sem 365 starfar - dagblöðum, sjónvarps- og útvarpsrekstri og vefmiðlun

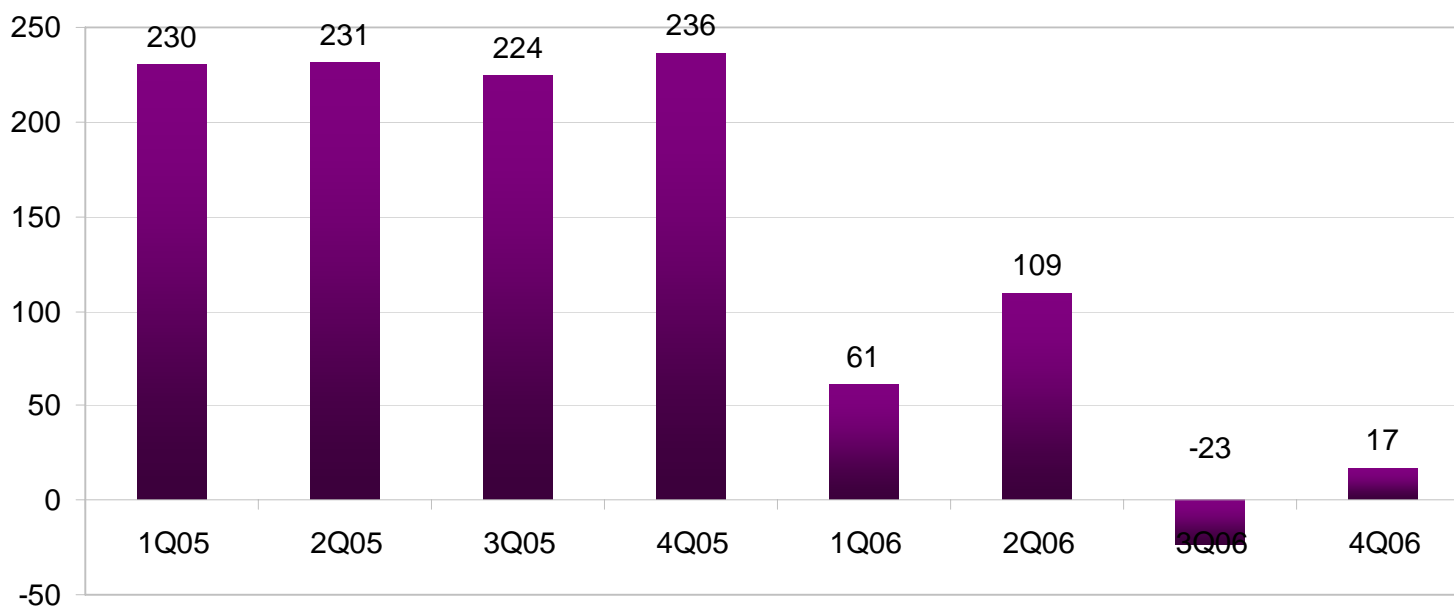


Sala fjölmiðla



EBITDA fjölmiðla

EBITDA af reglulegri starfssemi í m.kr.



Sterk markaðsstaða

Dagblöð

Fréttablaðið með um 70% lestur daglega

Markaðshlutdeild um 52% auglýsingamarkaði mælt í dálk sentimetrum.

Sjónvarp

Sjónvarpsstöðvar félagsins með 48% markaðshlutdeild á auglýsingamarkaði mælt í sekúndum.

Útvarp

Sterk staða Bylgjunar, keppir við Rás 2 um forystuhlutverkið á útvarpsmarkaði.

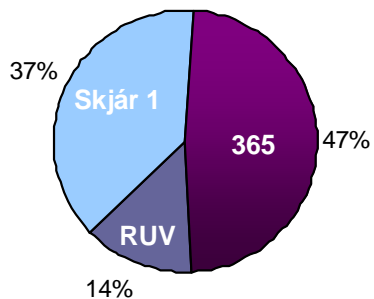
Vefmiðlar

Blásið til sóknar með Vísir.is

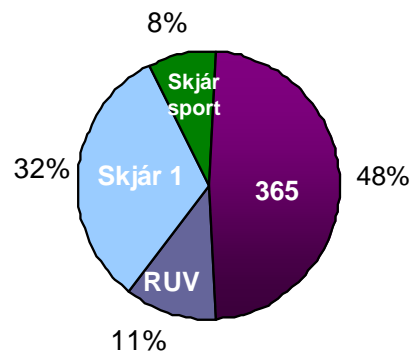


Markaðshlutdeild í sjónvarpi

Sekúndur. jan – 25 feb 2006



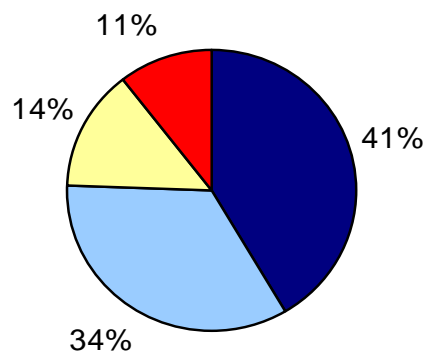
Sekúndur. jan – 25 feb 2007



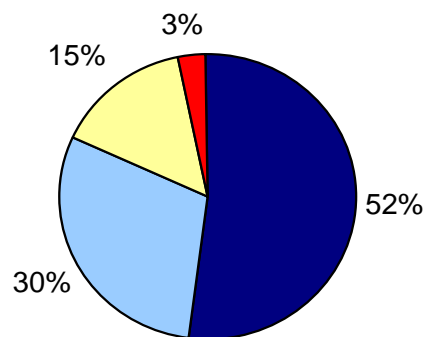
Hlutdeild í sjónvarpi hefur aukist um 1% á milli áranna.
Sjónvarpsmarkaðurinn er að stækka.

Markaðshlutdeild í prentmiðlum

Dálksentimetrar. Jan – 26 feb 2006



Dálksentimetrar. Jan – 26 feb 2007



Hlutdeild í prentmiðlum hefur aukist um 11% á milli áranna.
Prentmarkaðurinn er að minnka.

Starfsemin á árinu 2006

Afþreying

Sena

Stærstir á bíóhúsamarkaði í fyrsta sinn. Samningur gerður um rekstur á Háskólabíó

Græna ljósið, nýtt vörumerki - markaðssetning á listrænum myndum

Tónleikahald/viðburðir - samstarf við Einar Bárðarson undir merkjum

Concert

Stærsti plötusamningur á Íslandi gerður við Bubba Morthens

Sagafilm

Kaup á 50% eignarhlut í 2AM í Bretlandi

Ört vaxandi markaður fyrir atburðastjórnun

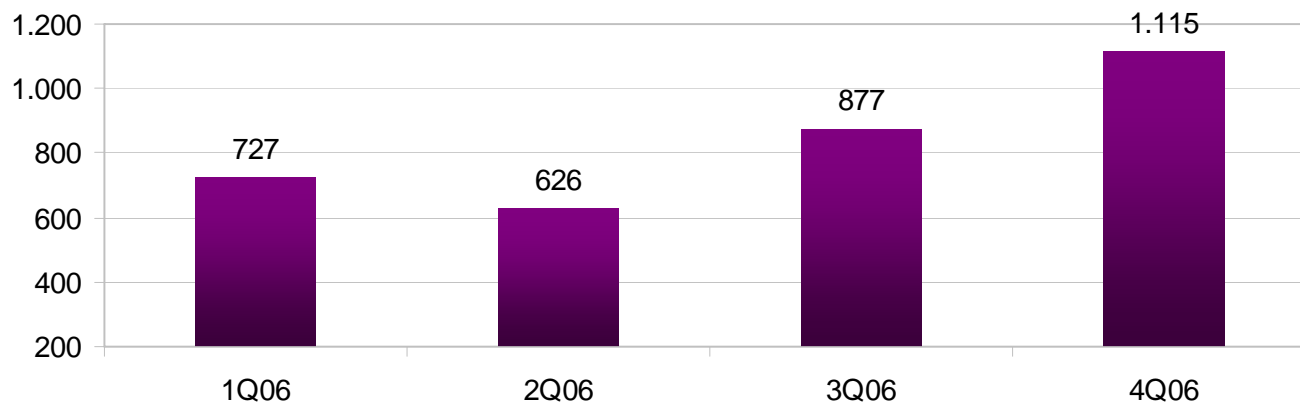
D3

Tók yfir rekstur á Vísir.is á árinu

Vöxtur yfir 30% á árinu

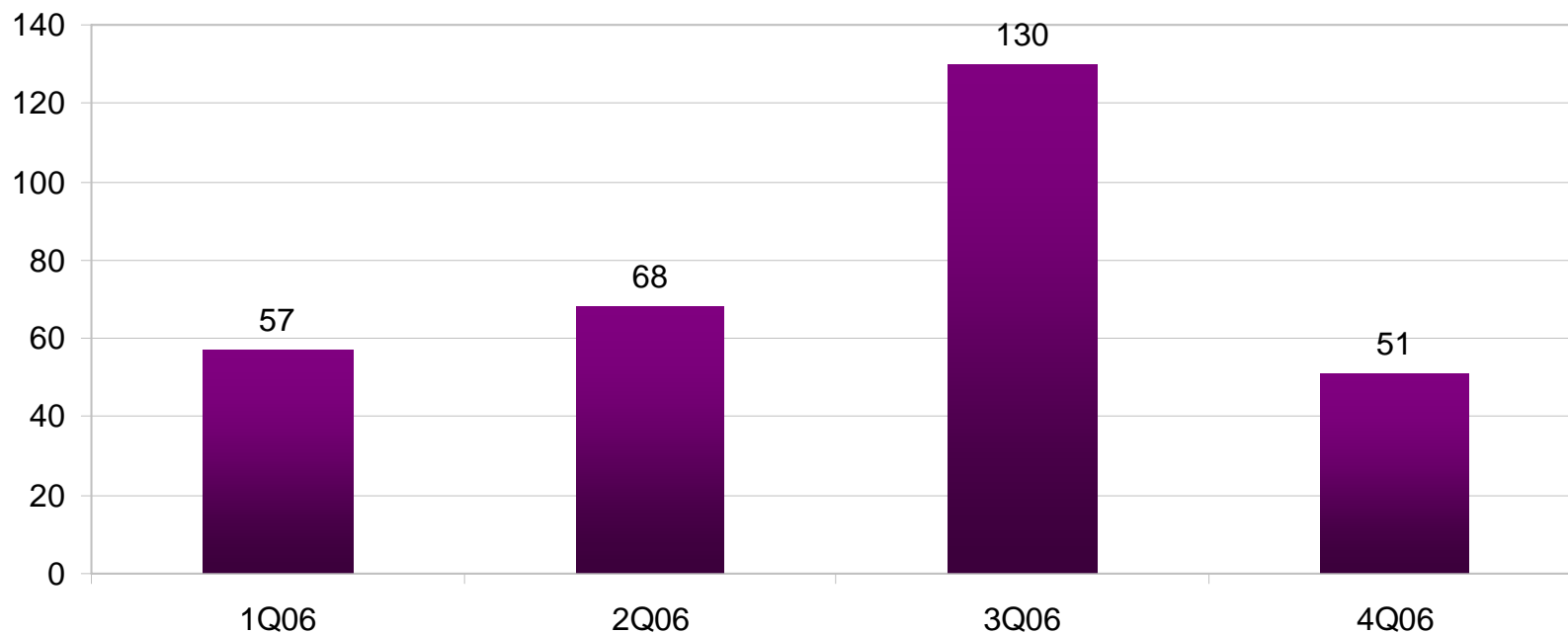
Sala - Afþreying

Sala í m.kr.



EBITDA – Afþreying

EBITDA í m.kr.



Horfur 2007

Áætluð velta á bilinu 12 til 13 milljarðar

Áætluð EBITDA á bilinu 1,2 til 1,4 milljarðar

Rekstrarlegar áskoranir

Sveiflur á auglýsingamarkaði

Hækkandi dreifingakostnaður Fréttablaðsins



Takk fyrir

