

Københavns Fondsbørs
Nikolaj Plads 6
1067 København K

**Fondsbørsmeddelelse
nr. 04-2007**

Den 1. marts 2007

Årsregnskabsmeddelelse 2006

Bestyrelsen i ebh bank a/s har på møde i dag godkendt regnskabet for 2006. For første gang i koncernens historie overstiger resultatet 200 mio. kr. Resultatet før skat udgør 211,4 mio. kr.

- **Primo egenkapitalforrentning før skat 33,8 %**
- **I 2006 er børsværdien steget med 859 mio. kr. til 3,7 mia. kr. En stigning på 30,5 %**
- **Fald i hensættelser på 6,9 mio. kr.**
- **Indtjening pr. omkostningskrone 1,71**
- **Udlånsvækst 42 %**
- **Udbytte pr. aktie på 1,50 kr. (15 %). Aktier erhvervet ved emissionen i 2006 modtager halvt udbytte.**
- **Generalforsamling 20. marts 2007**
- **Forventningerne til resultatet for 2007 er i niveauet 230-240 mio. kr. før skat**

For uddybende kommentarer henvises til vedlagte årsrapport.

Eventuelle spørgsmål til ovennævnte bedes rettet til Finn S. Poulsen eller Jens Nielsen på telefon nr. 99 50 51 00.

Med venlig hilsen
ebh | bank a/s

Egon Korsbæk
Formand

Finn S. Poulsen
Adm. Direktør

Jens Nielsen
Direktør

Årsrapport | 2006





Koncernregnskabet hoved- og nøgletal		4
Ledespåtegning		5
Revisionspåtegninger		6
Årsrapport 2006		8
Aktionærforhold		20
Selskabsoversigt og kapitalforhold		22
Anvendt regnskabspraksis		26
Resultatopgørelse 2006		32
Balance pr. 31.12. 2006		33
Egenkapitalsopgørelse		34
Kernekapital, basiskapital og solvensprocent og egne aktier		36
Pengestrømsopgørelse		37
Noter til resultatopgørelsen		38
Noter til balancen		42
Noter til pengestrømsopgørelsen		50
Noter øvrige oplysninger		51
Nøgletal - Finanstilsynet		56
Selskabsoplysninger		58

Koncernregnskabet hoved- og nøgletal

(i mio. kr.)	2006	2005	2004	2003	2002
RESULTATOPGØRELSE					
Netto renteindtægter	127	94	79	103	106
Udbytte samt gebyrer- og provisionsindtægter, netto	164	124	59	67	55
Netto rente- og gebyrindtægter	291	218	138	170	161
Kursreguleringer	218	208	156	93	65
Andre driftsposter	-1	-2	22	1	2
Resultat før omkostninger og afskrivninger m.v.	508	424	316	264	228
Udgifter til personale m.v.	187	148	115	94	84
Administrationsudgifter og andre ordinære udgifter	99	86	56	50	46
Af- og nedskrivninger på immaterielle og materielle aktiver	12	10	9	7	6
Nedskrivning på udlån m.v.	-2	5	8	22	26
Samlede omkostninger	296	249	188	173	162
Resultat af kapitalandele i associerede virksomheder	0	0	0	0	0
Ordinært resultat før skat	212	175	128	91	66
Skat	56	44	36	22	21
Årets resultat	156	131	92	69	45
BALANCE 31.12.					
Aktiver					
Kassebeholdning og tilgodehavender hos kreditinstitutter	793	205	188	230	392
Udlån	5.619	3.949	2.114	2.017	1.759
Obligationer, aktier og andre kapitalandele	839	779	846	604	561
Kapitalandele i tilknyttede og associerede virksomheder	13	10	0	0	0
Immaterielle og materielle aktiver	224	228	51	80	72
Andre aktiver og periodeafgrænsningsposter	153	73	89	105	78
Aktiver i alt	7.641	5.244	3.288	3.036	2.862
Passiver					
Gæld til kreditinstitutter	3.596	2.308	951	946	926
Indlån	2.630	1.829	1.581	1.422	1.386
Andre passiver m.v.	209	156	131	167	131
Efterstillet kapitalindskud	331	326	175	125	100
Egenkapital	875	625	450	376	319
Passiver i alt	7.641	5.244	3.288	3.036	2.862
Garantier m.v.	2.406	1.834	1.595	1.530	1.274
NØGLETAL					
Årets nedskrivningsprocent	-0,1	0,1	0,3	0,6	0,8
Forrentning af gennemsnitlig egenkapital før skat	28,2	32,5	32,1	26,1	22,8
Gennemsnitligt antal heltidsansatte	376	318	202	188	173
Solvensprocent	11,9	12,2	15,0	12,9	13,2
Kernekapitalprocent	8,1	7,4	10,8	9,7	9,5
Indtjening pr. omkostningskrone	1,71	1,70	1,70	1,52	1,41
Aktiernes indre værdi	101	75	57	47	40
Aktiekurs ultimo	412	332	154	79	45

I forbindelse med ændringer i årsregnskabspraksis er sammenligningstallene for 2002 og 2003 ikke ændret, da det ikke har været muligt at frembringe oplysninger for disse år. Der henvises iøvrigt til yderligere nøgletal side 56.

Ledelsespåtegning

Vi har dags dato aflagt årsrapporten for 2006 for ebh bank a/s.

Koncernregnskabet aflægges i overensstemmelse med International Financial Reporting Standards som godkendt af EU, og årsregnskabet for moderselskabet aflægges i overensstemmelse med lov om finansiel virksomhed. Årsrapporten er herudover udarbejdet i overensstemmelse med yderligere danske oplysningskrav til årsrapporter for børsnoterede finansielle selskaber.

Vi anser den valgte regnskabspraksis for hensigtsmæssig, således at årsrapporten giver et retvisende billede af koncernens og moderselskabets aktiver, passiver og finansielle stilling, resultatet samt koncernens pengestrømme.

Årsrapporten indstilles til generalforsamlingens godkendelse.

Fjerritslev, den 1. marts 2007

Direktion:

Finn Strier Poulsen

Jens Nielsen

Bestyrelse:

Egon Korsbæk

Jens Peter Mortensen

Keld Agesen

Aage S. Christophersen

Carl Chr. Nielsen

Anna Breum

Vagn Hav Christensen

Jørn Ø. Jensen

Michael M. Christensen



Revisionspåtegninger

Intern revisionspåtegning

Til aktionærene i ebh bank a/s

Vi har revideret årsrapporten for ebh bank a/s for regnskabsåret 2006 omfattende ledelsespåtegning, ledelsesberetning, anvendt regnskabspraksis, resultatopgørelse, balance, egenkapitalopgørelse, pengestrømsopgørelse og noter.

Ledelsens ansvar for årsrapporten

Selskabets ledelse har ansvaret for at udarbejde og aflægge en årsrapport, der giver et retvisende billede efter International Financial Reporting Standards som godkendt af EU for koncernregnskabet, efter lov om finansiell virksomhed for moderselskabet og i øvrigt i overensstemmelse med danske oplysningskrav til årsrapporter for børsnoterede finansielle selskaber.

Dette ansvar omfatter udformning, implementering og opretholdelse af forretningsgange og interne kontroller, der er relevante for at udarbejde og aflægge en årsrapport, der giver et retvisende billede uden væsentlig fejlinformation, uanset om fejlinformationen skyldes besvigelser eller fejl samt valg og anvendelse af en hensigtsmæssig regnskabspraksis og udøvelse af regnskabsmæssige skøn, som er rimelige efter omstændighederne.

Revisors ansvar og den udførte revision

Vort ansvar er at udtrykke en konklusion om årsrapporten på grundlag af vor revision. Revisionen er udført på grundlag af Finanstilsynets bekendtgørelse om revisionens gennemførelse i finansielle virksomheder mv. samt finansielle koncerner og i overensstemmelse med danske revisionsstandarder.

Disse regler og standarder kræver, at vi lever op til etiske krav samt planlægger og udfører revisionen med henblik på at opnå høj grad af sikkerhed for, at årsrapporten ikke indeholder væsentlig fejlinformation.

En revision omfatter handlinger for at opnå revisionsbevis for de beløb og oplysninger, der er anført i årsrapporten. Revisionen er udført i henhold til den arbejdsdeling, der er aftalt med ekstern revision. De valgte handlinger afhænger af revisors vurdering, herunder vurderingen af risikoen for væsentlig fejlinformation i årsrapporten, uanset om fejlinformationen skyldes besvigelser eller fejl. Ved risikovurderingen overvejer revisor selskabets forretningsgange og interne kontroller, der er relevante for selskabets udarbejdelse og aflæggelse af en årsrapport, der giver et retvisende billede. På baggrund af risikovurderingen udformes revisionshandling, der er passende efter omstændighederne, men ikke med det formål at udtrykke en konklusion om effektiviteten af selskabets interne kontrol. Ud fra væsentlighed og risiko efterprøver de valgte revisionshandling på stikprøvebasis grundlaget for beløb og øvrige oplysninger i årsrapporten, herunder undersøgelse af information, der understøtter de i årsrapporten anførte beløb og oplysninger. En revision omfatter endvidere stillingtagen til, om den regnskabspraksis, der er anvendt af ledelsen, er passende, og om de regnskabsmæssige skøn, der er udøvet af ledelsen, er rimelige, samt en vurdering af den samlede præsentation af årsrapporten.

Det er vor opfattelse, at det opnåede revisionsbevis er tilstrækkeligt og egnet som grundlag for vor konklusion.

Revisionen har ikke givet anledning til forbehold.

Konklusion

Det er vor opfattelse, at den af ledelsen anvendte regnskabspraksis og de etablerede forretningsgange og interne kontroller, der er relevante for selskabets udarbejdelse og aflæggelse af en årsrapport, fungerer tilfredsstillende.

Det er tillige vor opfattelse, at årsrapporten giver et retvisende billede af koncernens og moderselskabets aktiver, passiver og finansielle stilling pr. 31. december 2006 samt af resultatet af koncernens og moderselskabets aktiviteter og koncernens pengestrømme for regnskabsåret 2006 i overensstemmelse med International Financial Reporting Standards som godkendt af EU for så vidt angår koncernregnskabet, i overensstemmelse med lov om finansiell virksomhed for så vidt angår årsregnskabet for moderselskabet, samt i øvrigt i overensstemmelse med yderligere danske oplysningskrav til årsrapporter for børsnoterede finansielle selskaber.

Fjerritslev, 1. marts 2007

ebh | bank a/s

Intern revision

John Wiingaard
Koncernrevisionschef

Revisionspåtegninger

Ekstern revisionspåtegning

Til aktionærerne i ebh bank a/s

Vi har revideret årsrapporten for ebh bank a/s for regnskabsåret 1. januar – 31. december 2006, omfattende ledelsespåtegning, ledelsesberetning, anvendt regnskabspraksis, resultatopgørelse, balance, egenkapitalopgørelse, pengestrømsopgørelse og noter. Koncernregnskabet aflægges efter International Financial Reporting Standards som godkendt af EU, og årsregnskabet for moderselskabet aflægges efter lov om finansiel virksomhed.

Årsrapporten aflægges herudover i overensstemmelse med yderligere danske oplysningskrav til årsrapporter for børsnoterede finansielle selskaber.

Ledelsens ansvar for årsrapporten

Ledelsen har ansvaret for at udarbejde og aflægge en årsrapport, der giver et retvisende billede i overensstemmelse med International Financial Reporting Standards som godkendt af EU, for så vidt angår koncernregnskabet, i overensstemmelse med lov om finansiel virksomhed, for så vidt angår årsregnskabet for moderselskabet samt i øvrigt i overensstemmelse med danske oplysningskrav til årsrapporter for børsnoterede finansielle selskaber.

Dette ansvar omfatter udformning, implementering og opretholdelse af interne kontroller, der er relevante for at udarbejde og aflægge en årsrapport, der giver et retvisende billede uden væsentlig fejlinformation, uanset om fejlinformationen skyldes besvigelser eller fejl samt valg og anvendelse af en hensigtsmæssig regnskabspraksis og udøvelse af regnskabsmæssige skøn, som er rimelige efter omstændighederne.

Revisors ansvar og den udførte revision

Vores ansvar er at udtrykke en konklusion om årsrapporten på grundlag af vores revision. Vi har udført vores revision i overensstemmelse med danske revisionsstandarder. Disse standarder kræver, at vi lever op til etiske krav samt planlægger og udfører revisionen med henblik på at opnå høj grad af sikkerhed for, at årsrapporten ikke indeholder væsentlig fejlinformation.

En revision omfatter handlinger for at opnå revisionsbevis for de beløb og oplysninger, der er anført i årsrapporten. De valgte handlinger afhænger af revisors vurdering, herunder vurderingen af risikoen for væsentlig fejlinformation i årsrapporten, uanset om fejlinformationen skyldes besvigelser eller fejl. Ved risikovurderingen overvejer revisor interne kontroller, der er relevante for selskabets udarbejdelse og aflæggelse af en årsrapport, der giver et retvisende billede, med henblik på at udforme revisionshandling, der er passende efter omstændighederne, men ikke med det formål at udtrykke en konklusion om effektiviteten af selskabets interne kontrol. En revision omfatter endvidere stillingtagen til, om den af ledelsen anvendte regnskabspraksis er passende, om de af ledelsen udøvede regnskabsmæssige skøn er rimelige samt en vurdering af den samlede præsentation af årsrapporten.

Det er vores opfattelse, at det opnåede revisionsbevis er tilstrækkeligt og egnet som grundlag for vores konklusion.

Revisionen har ikke givet anledning til forbehold.

Konklusion

Det er vores opfattelse, at årsrapporten giver et retvisende billede af koncernens og moderselskabets aktiver, passiver og finansielle stilling pr. 31. december 2006 samt af resultatet af koncernens og moderselskabets aktiviteter og pengestrømme for regnskabsåret 1. januar – 31. december 2006 i overensstemmelse med International Financial Reporting Standards som godkendt af EU, for så vidt angår koncernregnskabet, i overensstemmelse med lov om finansiel virksomhed, for så vidt angår årsregnskabet for moderselskabet samt i øvrigt i overensstemmelse med danske oplysningskrav til årsrapporter for børsnoterede finansielle selskaber.

Nykøbing Mors, den 1. marts 2007

BDO ScanRevision

Statsautoriseret Revisionsaktieselskab

J.P. Egebjerg Hansen
Statsaut. revisor

Ole Østergaard
Statsaut. revisor



ebh bank har præsteret et rekordresultat, der for første gang er over 200 mio. kr.

Koncernudvikling

Væksten i 2006 er fortsat på alle koncernens forretningsområder. Aktivitetsforøgelsen er gennemført i koncernens basisaktivitet – pengeinstitutvirksomhed samt i de finansielle nicheaktiviteter, som ebh koncernen selv har udviklet og opkøbt gennem de seneste år. Der har i 2006 været en volumenforøgelse på næsten 50 pct. målt på balancen. En sådan vækst stiller store krav til likviditeten, og der er fortsat fokus på dette område.

For at sikre et tilfredsstillende kapitalgrundlag gennemførte koncernen i efteråret en emission med fortegningsret for de nuværende aktionærer. Emissionen tilførte koncernen 140 mio. kr. i kapitalgrundlag. Som led i koncernens strategi rettes opmærksomheden til stadighed mod nye markeder og opkøbsmuligheder såvel indenlandske som udenlandske. Bl.a. via vort samarbejde med Fondsbörse Deutschland Beteiligungsmarkler AG er det lykkedes at trænge ind på det tyske marked. Dette har resulteret i investeringspakker til kunder, investering i kapitalandele og ejendomme. I de kommende år giver dette nye investeringsmuligheder, og samtidig arbejdes med planer om etablering på det tyske fordringsmarked.

De seneste års etablering og opkøb af Dansk Pantebrevsbørs A/S og Midt Factoring A/S er nu fuldt integreret i koncernen, og det er meget positivt, at begge selskaber har oplevet deres hidtidige bedste resultater.

Den positive vækst og udvikling i banken uden for lokalområdet i 2006 forventes at fortsætte de kommende år. Der er således taget initiativ til etablering af et kundecenter i Århus udover kundecenteret i København. I 2007 vil koncernaktiviteterne i København blive samlet på en fælles adresse, hvilket vil få positiv betydning for de enkelte selskabers samarbejdsrelationer. I 2006 blev nybyggeriet ved hovedsædet i Fjerritslev færdiggjort, og lever i dag fuldt ud op til de forhold, der er nødvendige for at fastholde og videreudvikle en professionel erhvervsvirksomhed.

Udvikling i regnskabets hovedposter

Drift

Den gode udvikling fortsætter, og ebh bank har endnu engang præsteret et rekordhøjt regnskabsresultat. Resultatet er forbedret med ca. 11 mio. kr. i forhold til forventningerne oplyst i fondsbørsmeddelelsen af 16. august 2006.

Forbedringen er baseret på øget vækst i såvel bankens som koncernens udlån samt kursreguleringer af aktier og kapitalandele.

I alt blev der i 2006 realiseret et resultat før skat på 211,4 mio. kr. mod 174,5 mio. kr. i 2005, hvilket er en forbedring på 36,9 mio. kr. eller 21,1 pct.

Dermed realiseres et afkast før skat på 33,8 pct. af

egenkapitalen primo. Afkastet før skat af den gennemsnitlige egenkapital udgør 28,2 pct.

På grund af den valgte strategi er sammensætningen af aktiviteterne væsentligt anderledes i ebh koncernen end i andre finansielle virksomheder.

Således afviger både indtægtsforløbet, indtægtsstrukturen og omkostningsforløbet fra det gængse inden for branchen. Det kommer til udtryk i et andet billede af indtjeningen, og dermed en anderledes sammensætning af talopstillingerne i den skematiserede del af årsrapporten.

De samlede netto rente- og gebyrindtægter andrager 291,0 mio. kr. mod 217,7 mio. kr. i 2005 – en positiv stigning på 33,7 pct.

Fremgangen kan primært henføres til to forhold: Dels har ebh bank realiseret en betydelig udlånsvækst i 2006, dels har købet af Midt Factoring medvirket til fremgangen bl.a. som følge af, at 2005 kun var medtaget med 8 måneder. Ligeledes har en mindre stigning i rentemarginalen påvirket posten positivt.

Endelig skal det nævnes, at væsentlige dele af indtjeningen i ebh ejendomme indgår i regnskabsposten »gebyrer og provisionsindtægter.«

Kursreguleringer er realiseret med 217,9 mio. kr. mod 208,0 mio. kr. i 2005, svarende til en stigning på 4,8 pct.

Reguleringen på udlån til dagsværdi omfatter i det væsentligste resultaterne fra fordringsaktiviteterne i ebh finansservice og udgør 172,1 mio. kr. mod 159,7 mio. kr. i 2005.

Kursreguleringen på aktier andrager 39,0 mio. kr., hvilket er et fald på 3,4 mio. kr. i forhold til 2005. Ud over kursgevinst på omsætningsbeholdningen af aktier indeholder reguleringen også værdien af anlægsaktier, såsom DLR, PBS m.fl. samt regulering af værdien af ebh anparters danske og tyske beholdninger af kapitalandele. På obligationssiden udgør kursreguleringen -6,3 mio. kr. mod -0,2 mio. kr. i 2005.

Andre driftsposter beløber sig til 1,7 mio. kr. mod 2,0 mio. kr. i 2005.

De samlede udgifter til personale og administration er vokset fra 234,2 mio. kr. i 2005 til 285,6 mio. kr. i 2006, hvilket svarer til en omkostningsstigning på 21,9 pct. Ud over almindelige omkostningsstigninger skyldes væksten primært, at Midt Factoring i 2005 kun har været medtaget med 8 måneder samt ansættelse af 58 nye medarbejdere til at dække det øgede aktivitetsniveau på koncernens forretningsområder.

Koncernen har i 2006 gennemsnitligt heltidsbeskæftiget 376 medarbejdere mod 318 medarbejdere i 2005. Indtjeningen pr. omkostningskrone kan i henhold til regnskabsbekendtgørelsen opgøres til 1,71 kr. mod 1,70 sidste år.

Afskrivninger på materielle og immaterielle aktiver andrager 12,0 mio. kr. mod 10,1 mio. kr. i 2005. De øgede afskrivninger er udtryk for et øget aktivitetsniveau.

Nedskrivning på udlån m.v. og garantier beløber sig til en indtægt på 2,0 mio. kr. grundet tilbageførsler af

nedskrivninger. I 2005 var der tale om en udgift på 4,8 mio. kr.

Den fortsatte gunstige udvikling skyldes den positive konjunkturudvikling, der gør sig gældende i størstedelen af samfundet. Den beregnede skat andrager 55,6 mio. kr. mod 43,9 mio. kr. i 2005.

Udvikling i status

ebh banks samlede balance voksede i 2006 fra 5.244 mio. kr. til 7.641 mio. kr. – en stigning på 2.397 mio., hvilket er den største vækst i koncernens historie.

Det samlede udlån kan ultimo året opgøres til 5.620 mio. kr. mod 3.949 mio. kr. ultimo 2005, en vækst på 1.671 mio. kr. eller 42,3 pct.

Denne vækst har i det væsentligste været knyttet til bankens udlånsaktiviteter uden for lokalområdet samt en stigning i omsætningen i Midt Factoring A/S.

Overordnet set har der været en tilfredsstillende udvikling i bankens udlån. Den samlede garantiportefølje er ultimo 2.406 mio. kr. mod 1.834 mio. kr. ultimo 2005 eller en vækst på 572 mio. kr.

Kursværdien af obligationsbeholdningen kan ultimo 2006 opgøres til 527,8 mio. kr. mod 517,3 mio. kr. ultimo 2005. Dette niveau er strategisk valgt under hensyntagen til finansieringen af udlånsvæksten samt en reduktion af renterisikoen.

Aktiebeholdningen er øget med 49,7 mio. kr. til 311,2 mio. kr. Væksten fordeler sig på noterede og unoterede aktier samt tyske kapitalandele.

Gæld til kreditinstitutter er vokset fra 2.308,0 mio. kr. ultimo 2005 til 3.596,0 mio. kr. ultimo 2006. Væksten kan således opgøres til 1.288,0 mio. kr. Dette marked



Egon Korsbæk
Bestyrelsesformand



Finn S. Poulsen
Adm. direktør



Jens Nielsen
Direktør

Årsrapport 2006

har været den væsentligste kilde til finansiering af bankens udlånsvækst.

En anden væsentlig kilde til finansiering af udlånsvæksten har været tilgangen af indlån. Ultimo 2006 androg de samlede indlån 2.629,7 mio. kr. mod 1.828,6 mio. kr. ultimo 2005 en vækst på 801,1 mio. kr. eller 43,8 pct., hvilket er tilfredsstillende.

Udvikling i egenkapital

Ved udgangen af 2006 udgør ebh banks egenkapital 874,8 mio. kr.

ebh banks aktiekapital er pr. 20. november 2006 øget med nom. 4,3 mio. kr. til nom. 89,3 mio. kr. ved en emission med fortegningsret for de nuværende aktionærer. Tegningskursen på 330 kr. pr. 10 kr. aktie gav et emissionsprovenu på i alt 140,3 mio. kr. før omkostninger på 0,8 mio. kr.

Banken har i løbet af 2006 øget det efterstillede kapitalindskud fra 326 mio. kr. til 331 mio. kr. ultimo 2006. ebh koncernens ansvarlige kapital før fradrag udgør ultimo 2006 i alt 1.205,7 mio. mod kr. 951,4 mio. kr. ultimo 2005.

På koncern- og bankniveau andrager solvensprocenten henholdsvis 11,9 og 14,2. Lovens mindstekrav til solvensprocenten er uændret 8.

Udbytte

Bestyrelsen indstiller til generalforsamlingen den 20. marts 2007, at der for regnskabsåret 2006 udbetales et udbytte på 15 pct. eller kr. 1,50 pr. aktie. Aktier erhvervet i forbindelse med emissionen i 2006 vil oppebære halvt udbytte. Det samlede foreslåede udbytte udgør således 13,1 mio. kr.

Forventninger til 2007

Det opnåede resultat for 2006 er væsentligt bedre end forventet ved årets begyndelse, hvilket skyldes en bedre drift og øget forretningsvolumen i alle koncernens selskaber.

Overordnet ser den danske økonomi fortsat fornuftig ud, og det er på nuværende tidspunkt vanskeligt at se, at ebh koncernen vil blive ramt af væsentligt dårligere konjunkturer i 2007.

I 2007 forventes en fortsat positiv udvikling i datterselskaberne med fokus på vækst i de enkelte niche-markeder, og for bankens vedkommende vil der blive fokuseret på fastholdelse af det lokale marked, og en kontrolleret vækst i udvalgte områder uden for lokalområdet.

Forventningerne til resultatet for 2007 er i niveauet 230-240 mio. kr. før skat.

Om ebh koncernen

ebh bank

2006 blev et år med særdeles høj aktivitet i ebh bank, både hvad angår kundefrådgivning, udlån, indlån og investering.

I løbet af 2006 afsluttedes første etape af det store nybyggeri ved hovedsædet i Fjerritslev, og der er nu skabt langt bedre forhold for personalet og den omfattende mødevirksomhed, der finder sted året rundt. Sideløbende hermed er LandboNords bygninger på Brøndumvej udlejet til ebh finansservices Fjerritslev-afdeling. I øjeblikket lægges sidste hånd på en indvendig renovering og ombygning af den oprindelige bankbygning i Fjerritslev. Tilbage står en udvendig ansigtsløftning, så hovedsædet kommer til at fremstå som en arkitektonisk helhed.

I takt med ombygningen har en række afdelinger i huset fået nye og forbedrede faciliteter. Den 17. december holdt banken åbent hus, og op mod 600 tog imod invitationen til at tage byggeriet i nærmere øjesyn og nyde udsigten fra den nye fløj.

2006 gav den hidtil kraftigste vækst i bankens udlån, ikke mindst på erhvervsiden, men også det private udlån viser stor fremgang. Samtidig har indlånsvæksten sat nye rekorder.

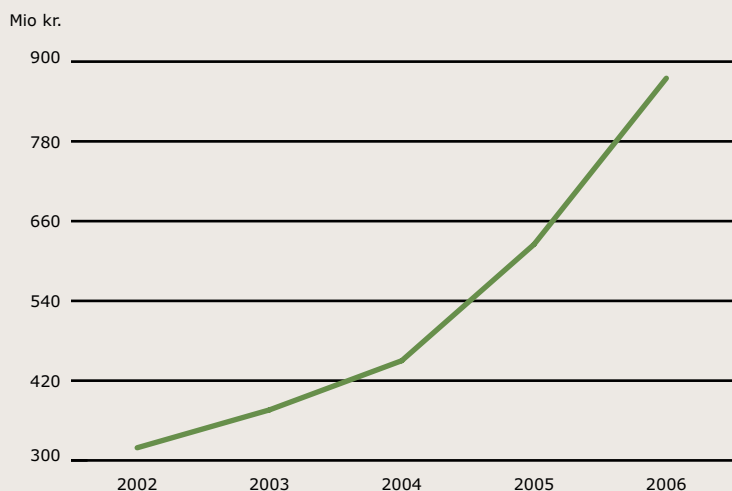
Væksten fordeler sig på en forøgelse af de hidtidige kundeengagementer og en tilgang af rigtig mange nye kunder. Fremgangen har skabt behov for at ansætte en lang række nye medarbejdere, både i hovedsædet og i lokalafdelingerne.

I København samles aktiviteterne i ebh bank, ebh finansservice og Midt Factoring fra midten af 2007 i et nyt domicil i Vester Søgade, hvilket betyder mange fordele og synergimuligheder, både forretningsmæssigt og kollegialt.

Succesen med mobile kundekonsulenter fortsætter, og der er i 2006 taget nye, vigtige skridt frem mod at blive servicebank i hovedstadsområdet. Anders Christian Andersen er ansat som områdedirektør, og der sker

Egenkapital

Egenkapitalens udvikling 2002 - 2006



løbende nyansættelser som følge af en markant tilgang af både privat- og erhvervskunder i afdelingen. Det forventes, at den positive udvikling fortsætter i 2007. Banken etablerer nu et tilsvarende kundecenter i Århus. Foreløbig er der ansat to mobile rådgivere til at servicere både privat- og erhvervskunder, og der arbejdes frem mod en fast adresse og yderligere ansættelser i løbet af året.

I både København og Århus er der basis for mindre pengeinstitutter som alternativ til de store – eller i nogle tilfælde som bank nummer to. Ligeledes ønsker ebh bank at være fysisk til stede dér, hvor mange af bankens unge kunder opholder sig i deres studietid og måske bosætter sig permanent.

Når det gælder om at fastholde og udbygge bankvirksomheden – hvad enten det er lokalt eller på landsplan – spiller de personlige relationer mellem kunde og medarbejder den væsentligste rolle. Samtidig skal banken naturligvis være fuldt konkurrencedygtig med sine produkter. At ebh bank lever op til begge faktorer ses af den kraftige vækst, der er realiseret på både udlån og indlån.

Baggrunden er en fortsat god økonomisk udvikling for bankens kunder, og i mange tilfælde har nedskrivninger (hensættelser) kunnet tilbageføres.

Erhvervskunderne tager i stigende grad nye finansielle instrumenter som terminsforretninger samt rente- og valutaswaps i brug som sikkerhed mod udsving. ebh bank bliver i stadigt højere grad erhvervslivets sparringspartner, herunder det lokale fiskeri, som i disse år står over for store udfordringer med at indrette sig på et nyt kvotesystem.

Hovedtal - for ebh | bank

(mio. kr.)	2006	2005
Resultatopgørelse i uddrag		
Netto renter og gebyrer	135	112
Kursreguleringer	23	35
Kapacitetsomkostninger	107	103
Resultat før skat	51	44
Balance i uddrag		
Tilgodehavender i kreditinstitutter m.v.	768	177
Udlån og tilgodehavender	4.017	2.491
Obligationer og aktier	711	678
Kapitalandele i associerede - og tilknyttede virksomheder	441	432
Immaterielle og materielle aktiver	152	152
Andre aktivposter	148	50
Aktiver i alt	6.237	3.980
Gæld til kreditinstitutter	2.332	1.212
Indlån og anden gæld	2.619	1.837
Andre passivposter og hensatte forpligtelser	105	75
Efterstillede kapitalindskud	306	231
Egenkapital	875	625
Passiver i alt	6.237	3.980

I løbet af 2006 afsluttedes første etape af det store nybyggeri ved hovedsædet i Fjerritslev, og der er nu skabt langt bedre forhold for personalet og den omfattende mødevirksomhed, der finder sted året rundt.



ebh-fonden investerer i to velbeliggende ejendomsprojekter i Tyskland, henholdsvis Hafencity i Hamborg og Westhafen i Frankfurt som ses på det animerede billede.



I Thorup Strand blev der sidst i 2006 dannet et puljeselskab med bistand fra bl.a. ebh bank og ebh-fonden. For erhvervs- og privatkunder registreres en stærkt øget interesse for investering i værdipapirer, og som en positiv konsekvens heraf er bemanningen i investeringsafdelingen øget betydeligt.

Derimod har banken efter en årrække med kraftig vækst på realkreditfinansiering oplevet aftagende aktivitet inden for dette område.

I en tid med kraftig udlånsvækst er det naturligvis helt afgørende at kunne tiltrække indlån.

Med lanceringen af JammerbugtKonto tilbyder banken en ekstra høj rente og fri mulighed for at hæve på kontoen.

2006 betød en fremgang på hele 49 pct. i kundernes indbetalinger på pensionsordninger, og stadig flere vælger at lade pengene arbejde lokalt ved at overflytte deres LD- og SP-opsparring til ebh bank.

I foråret gennemførtes en række velbesøgte pensionsaftener under overskriften »Brug en time på en tryk fremtid«.

Bankens kundeservice er på flere områder udvidet i årets løb. Det er blevet gratis for kunderne at veksle valuta, og det er nu gebyrfrit at hæve i samtlige landets pengeautomater.

I efteråret er der indviet nye pengeautomater i Vesløs, Aggersund, Gjør og Tranum, så der nu kan hævses kontanter døgnet rundt ved samtlige heltidsåbne lokalafdelinger.

Modsat har banken måttet træffe en vanskelig beslutning om at lukke de tre små kontorsteder i Vester

Thorup, Klim og Bonderup pr. 1. juni 2006. Over en længere periode kunne det konstateres, at antallet af ekspeditioner faldt år for år, og åbningstiden måtte løbende tilpasses efter forholdene, så der efterhånden kun var 10 ugentlige åbningstimer tilsammen.

Årsagen hertil var ikke færre kunder i de tre områder, men flere og flere valgte at ordne deres bankforretninger i Fjerritslev, hvor man naturligvis kan få en bredere vifte af rådgivning. Men ebh banks engagement i de tre lokalområder er usvækket, hvilket ikke mindst ses af en meget tæt kontakt med foreningslivet.

Foreningslivet er et område, banken lægger stor vægt på, fordi det har en helt afgørende betydning for lokalbefolkningens trivsel. Idræts- og lederprisen blev i 2006 uddelt for 23. gang, og mange lokale aktiviteter afvikles i samarbejde med en eller flere foreninger, eksempelvis håndboldkampen mellem Aalborg DH og Randers HK i anledning af 75-års jubilæet i Fjerritslev Idrætsforening.

Året igennem udfoldes stor opfindsomhed i afdelingerne, og blandt de nye initiativer i 2006 var deltagelse i »Skovsgaard-dagen« og »Åben minkfarm« i Brovst. Ligeledes er banken blevet en meget aktiv del af de handlendes »by night« arrangementer i både Brovst og Fjerritslev.

Den traditionsrige familieudflygt for aktionæerne gik denne gang til Tivoli i København, og årets »Kend din egen« udflygt var en veltillrettelagt bustur gennem det vestligste Han Herred. Hertil kommer, at Rejseklubben igen kunne melde totalt udsolgt til sæsonens to flyrejser, til henholdsvis Kina og Rhodos.

I sommer deltog ebh bank i Danmarks første street-golf-turnering, som blev afviklet i Københavns gader. Ligeledes afvikledes ebh's egen golfcup på banen i Fjerritslev. Ungdomskunderne blev bl.a. budt på koncert med Sanne Salomonsen, stand-up med kendte komikere, skitur til Norge og glatfærekørsel på Køreteknisk Anlæg. Alt sammen blot for at nævne enkelte tiltag i rækken af aktiviteter for bankens kunder.

ebh-fonden

Egnsbank Han Herreds Fond skiftede sidst på året navn til ebh-fonden. Der blev igen uddelt et millionbeløb til det lokale forenings- og kulturliv, men fra 1. marts 2007 udvides perspektivet i fondens virksomhed kraftigt. Det sker med oprettelsen af en projektafdeling, der får skoleinspektør Jens Sørensen som leder og projektkoordinator.

Opgaven bliver at være i tæt dialog med græsrodder og foreningsfolk for at bringe alle gode kræfter sammen, så hele bankens nærområde fortsat kan være et sted, som lokalbefolkningen er stolt af, og som folk udefra har lyst at flytte til.

Gennem Erhvervsinvest Han Herred ApS har ebh-fonden bl.a. støttet etableringen af stålvirksomheden Scaniro, der er et bevis på, at det stadig er muligt at skabe en ny, livskraftig industrivirksomhed, der sikrer et stort antal arbejdspladser på egnen.

Fonden har endvidere investeret i Falkonér Kollegiet på Frederiksberg og sikret sig anvisningsret på 22 ungdomsboliger, der fortrinsvis udlejes til studerende fra bankens lokalområde.

Desuden investerer ebh-fonden i to velbeliggende ejendomsprojekter i Tyskland, henholdsvis Hafencity i Hamborg og Westhafen i Frankfurt.

ebh anpartar

I Danmark fortsætter afviklingen af anpartsmarkedet helt som forventet, og følgelig har aktiviteten på danske anpartar ligget på et lavere niveau end tidligere. Derfor har ressourcerne i 2006 primært været anvendt på at videreudvikle handelsmulighederne på det tyske marked for brugte anpartar. For at styrke denne indsats er tilført yderligere ressourcer til anpartsafdelingen i Horsens. Tilsvarende ressourcer er tilført mægler-selskabet Fondsbörse Deutschland Beteiligungsmakler AG (FDB), som ebh koncernen er medejer af.

I december gav ebh anpartar danske investorer mulighed for at købe aktier i »ebh tyskland 1«, et dansk aktieselskab, der investerer for op til 80 mio. kr. i tyske kapitalandele i forskellige typer ejendomme spredt ud over Tyskland. Projektet blev en succes med overtegning.

Det forventes, at aktiviteten og dermed omsætningen af kapitalandele i Tyskland vil stige yderligere i 2007, og derfor undersøges mulighederne for at etablere nye selskaber til danske investorer.

I Tyskland er der kendskab til mere end 4.000 projekter inden for ejendomme, vindmøller og skibe, så i de

Hovedtal

- for ebh | anpartar

(mio. kr.)	2006	2005
Resultatopgørelse i uddrag		
Netto renter og gebyrer	4	3
Kursreguleringer	21	18
Andre ordinære indtægter	0	0
Kapacitetsomkostninger	8	4
Resultat før skat	17	17
Balance i uddrag		
Tilgodehavender i kreditinstitutter m.v.	4	2
Anpartar	112	100
Andre aktivposter	61	73
Aktiver i alt	177	175
Gæld til kreditinstitutter	84	78
Andre passivposter og hensatte forpligtelser	11	24
Egenkapital	82	73
Passiver i alt	177	175

Hovedtal

- for ebh | ejendomme

(mio. kr.)	2006	2005
Resultatopgørelse i uddrag		
Netto renter og gebyrer	40	34
Kursreguleringer	0	0
Kapacitetsomkostninger	18	16
Resultat før skat	22	18
Balance i uddrag		
Tilgodehavender i kreditinstitutter m.v.	1	4
Immaterielle og materielle aktiver	35	37
Andre aktivposter	37	13
Aktiver i alt	73	54
Gæld til kreditinstitutter	19	19
Andre passivposter og hensatte forpligtelser	20	17
Egenkapital	34	18
Passiver i alt	73	54

kommande år vil der være mulighed for at foretage investeringer i en lang række attraktive aktiver. Flere og flere af de tyske anpartsudbydere benytter sig af muligheden for at lade kapitalandelene notere på FDB, hvilket er med til at styrke kendskabet til brugte, tyske kapitalandele og øge omsætteligheden af anpartar i projekterne.

Det længe ventede gennembrud på markedet for omsætning af brugte tyske kapitalandele har nu fundet sted, og med den stigende aktivitet og interesse for

Årsrapport 2006

markedet forventes den positive udvikling at fortsætte i 2007.

ebh ejendomme

I 2006 har det danske marked for ejendomme været præget af et meget presset investeringsklima. Det skyldes dels et stigende renteniveau, dels at efterspørgslen i markedet er større end nogensinde. Der er stor købekraft blandt de forskellige investortyper, og

der er stor fokus på ejendomme som alternative investeringsobjekter.

Senest har pensionskasser solgt ud af deres boligudlejningsejendomme ud fra en tro på, at prisen for disse ejendomme har nået toppen. Til gengæld flyttes opmærksomheden over på erhvervsejendomme, og dermed kommer der endnu flere aktører ind på markedet. Disse aktører er ikke direkte påvirket af et stigende renteniveau.

I 2006 rundede ebh ejendomme 1 mia. kr. i omsætning. Der er gennemført udbud af tre 10-mands kommanditselskaber, et større ejendomsaktieselskab og to ejendomsprojekter i private placements.

Desuden ses nu de første synlige resultater af ebh ejendommens udenlandske aktiviteter. I første omgang i Tyskland og Sverige. I de to lande bruges, ligesom i Danmark, mange ressourcer på at etablere og udvikle det netværk, der skal til for at komme frem til de rigtige investeringsmuligheder.

Forretningsområdet, der tillige omfatter administration af de udbudte projekter, har udviklet sig stabilt og med støt stigende omsætning. I 2006 er det samtidig lykkedes at overtage administrationen af investorselskaber fra andre administratører.

I 2007 forventes der en fortsat vækst på formidlings- og administrationsdelen.

ebh finansservice

I 2006 fortsatte væksten med en stigning i indtægterne på ca. 15 pct. Gennem produkt- og konceptudvikling har vi skabt resultater, som fremadrettet vil komme selskabet til gode.

ebh finansservice er fortsat førende på fordringsmarkedet i den finansielle sektor, og selskabet er dermed godt rustet til at realisere planerne om fortsat vækst i 2007. Det vil dels ske gennem fortsat udvikling af attraktive samarbejdsmodeller for finansielle virksomheder, dels gennem unikke, løsningsorienterede inddrivelseskoncepter med høje løsningsgrader.

ebh finansservice tog sidst på året det første, afgørende skridt mod etablering på det tyske fordringsmarked. Det skete med ansættelsen af dr. Michael Jung som landechef, og der arbejdes nu med at etablere en organisation for selskabet under navnet »deutsche ebh« med hovedsæde i Frankfurt. Det forventes, at selskabets opstart på det tyske marked er gennemført i løbet af 2007.

Tyskland er et meget interessant vækstmarked på fordringsområdet, og forventningen er, at deutsche ebh vil bidrage væsentligt til ebh koncernens fremtidige vækst. I etableringsåret 2007 vil de nye fordringsaktiviteter i Tyskland dog ikke påvirke indtjeningen i væsentlig grad.

Indtjeningen i ebh finansservice har også i 2006 været begunstiget af de gode samfundsmæssige konjunkturer, navnlig med en høj beskæftigelsesgrad. Denne situation forventes ikke at ændre sig væsentligt i 2007. Ved udgangen af 2006 beskæftigede ebh finansservice godt 100 medarbejdere, men organisationen vil i løbet

Hovedtal

- for ebh | finansservice

(mio. kr.)	2006	2005
Resultatopgørelse i uddrag		
Netto renter og gebyrer	-14	-5
Kursreguleringer	154	128
Kapacitetsomkostninger	64	51
Resultat før skat	76	72
Balance i uddrag		
Tilgodehavender i kreditinstitutter m.v.	6	7
Udlån og tilgodehavender	547	462
Immaterielle og materielle aktiver	21	14
Andre aktivposter	2	8
Aktiver i alt	576	491
Gæld til kreditinstitutter	237	191
Andre passivposter og hensatte forpligtelser	179	195
Egenkapital	160	105
Passiver i alt	576	491

Hovedtal

- for Midt Factoring

(mio. kr.)	2006	2005 (8 mdr.)
Resultatopgørelse i uddrag		
Netto renter og gebyrer	101	62
Kursreguleringer	9	4
Kapacitetsomkostninger	83	56
Resultat før skat	27	10
Balance i uddrag		
Tilgodehavender i kreditinstitutter m.v.	16	12
Udlån og tilgodehavender	918	745
Immaterielle og materielle aktiver	9	18
Andre aktivposter	25	12
Aktiver i alt	968	787
Gæld til kreditinstitutter	729	573
Andre passivposter og hensatte forpligtelser	36	21
Efterstillede kapitalindskud	110	120
Egenkapital	93	73
Passiver i alt	968	787



af 2007 blive yderligere udvidet, dels via etableringen i Tyskland, dels via yderligere aktivitetsforøgelse i Danmark.

Midt Factoring

2006 blev det hidtil bedste år i selskabet, og forventningerne blev overgået markant.

Selv om hovedparten af Midt Factorings kunder vælger at benytte sig af muligheden for at skaffe sig disponibel likviditet på fleksible vilkår, bliver de administrative løsningsmuligheder en større og større del af de ydelser, som afsættes til en lang række virksomheder inden for et bredt spektrum af brancher, hvilket passer fint med selskabets strategi. Midt Factoring har gennem mange år bevidst satset på, at finansieringsdelen kun skulle være en mulig del – og altså ikke en nødvendig del – af en totalløsning. I 2006 håndterede Midt Factoring en fakturaomsætning på godt 15 mia. kr., hvoraf ca. 40 pct. vedrørte eksportomsætning fordelt på omkring 100 forskellige lande. Til hverdag tales mere end 10 forskellige sprog i selskabets to afdelinger i Ikast og København.

Målt på fakturaomsætning er der i 2006 realiseret en vækst på 23 pct. i forhold til 2005. Denne vækstrate ligger væsentligt over branchens gennemsnit, og omsætningen indebar en bilagsmængde på over 1,6 mio. stk.

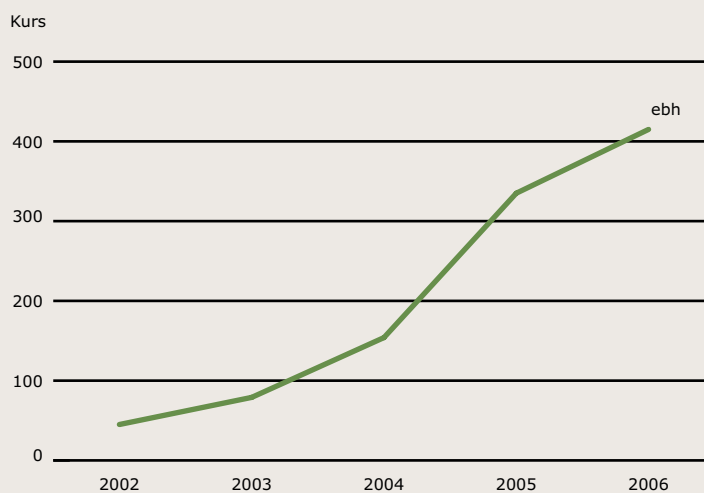
Aktivitetsstigningen og rekordresultatet har bidraget til at udbygge Midt Factorings position som Danmarks førende factoringselskab.

Konkurrencen på rene finansieringsløsninger er blevet skærpet, siden »Lov om virksomhedspant og fordringspant« trådte i kraft pr. 1. januar 2006, men en

Medio 2007 igangsættes et nybyggeri hos Midt Factoring i Ikast, der betyder en fordobling af kontorarealet.

(visualisering: Kobra Arkitekter A/S)

Aktiekursens udvikling ebh aktien



lang række mulige merydelser knyttet til finansiering bevirker, at en decideret factoringløsning er et oplagt alternativ til blot at skaffe sig lån mod afgivelse af pant i kundetilgodehavender.

Forventningerne til 2007 er fortsat vækst i Midt Factoring, om end der forudses lavere vækstrater end i 2006, dels på grund af skærpet konkurrence, dels på grund af koncentrationer i form af fusioner og virksomhedsopkøb i visse brancher.

I 2007 fortsættes med ny produktudvikling samt betydelige investeringer i videreudvikling af teknologiske løsninger, der kan være attraktive alternativer til mange virksomheders overvejelser om selv at skulle investere i nye it-løsninger.

I Ikast igangsættes medio 2007 et nybyggeri, der betyder en fordobling af kontorarealet for at løse påtrængende pladsproblemer.

Associerede virksomheder

Dansk Pantebrevsbørs

ebh koncernen ejer 50 pct. af selskabet, som i 2006 har haft det bedste resultat i sin knapt tre-årige levetid.

I løbet af året er der afgivet 7.000 tilbud med et samlet beløb på 5,7 mia. kr. Ved årsskiftet var 4.200 handeler blevet accepteret, og den samlede formidlede kapital udgjorde 2,7 mia. kr.

Aktiviteten i 2006 udviklede sig markant bedre end forventet og gav et rekordresultat efter skat på 26 mio. kr. mod 18 mio. kr. i 2005 svarende til en stigning på 44 pct.

Det høje aktivitetsniveau skyldes en positiv udvikling i udstedelse af pantebreve i bolig-, udlejnings og erhvervsejendomme.

Finansiering af udlejningsejendomme har i særlig grad bidraget til den positive udvikling. Det er med tilfredshed konstateret, at Dansk Pantebrevsbørs er i stand til at tilpasse sig ændrede markedsvilkår og hurtigt sikre sig en væsentlig markedsandel.

Det er forventningen, at 2007 vil medføre yderligere vækst inden for dette finansielle nicheområde.

Icarus Invest

Investeringselskabet er nystiftet i 2006 i et ligeligt ejerskab mellem ebh bank og Sparekassen Kronjylland i Randers.

Icarus Invest har i sit første regnskabsår bidraget med lidt over 1 mio. kr. til det samlede resultat i ebh koncernen. Balancen udgør 218,5 mio. kr. med en forpligtelse på 177,1 mio. kr. Der er i 2007 forventning om et endnu bedre resultat.

ebh tyskland 1

Som omtalt i beretningen blev selskabet udbudt i december 2006 med en egenkapital på 20 mio. kr., svarende til den samlede balance.

Debitor Registret

Arbejdet med at udvikle selskabet, som ebh koncernen ejer 20 pct. af, er i 2006 fortsat med uformindsket styrke, og gennem en række aktiviteter er indsatsen for at blive landets største kreditoplysningsbureau intensiveret. Forventningen er at nå langt mod dette mål i 2007.

Selskabet er inde i en investeringsperiode, der stiller krav til både finansielle og organisatoriske ressourcer. De øvrige ebh-selskaber – primært ebh finansservice – bidrager positivt til udviklingen, hvilket svarer til de forventninger om synergi, der lå til grund for investeringen i Debitor Registret i 2005.

Usikkerhed ved indregning og måling

I 2005 blev en række nye regnskabsbestemmelser vedtaget. Ændringerne har især betydet væsentlige ændringer for værdiansættelse af udlån.

Banken har siden vedtagelsen arbejdet med at få etableret et datagrundlag, der skal sikre, at de nye regnskabsmæssige krav bliver efterlevet. Arbejdet har været vanskeliggjort af, at de nødvendige understøttende IT-systemer endnu ikke har været fuldt ud tilgængelige for banken.

Banken har således måttet etablere alternative systemer for at leve op til reglerne.

Banken arbejder løbende på at forbedre de principper, der er gældende for især gruppevis nedskrivninger. Da banken kun har begrænset erfaring med de nye regler og et datagrundlag, der kun rækker få år tilbage i tiden, betyder det, at der må påregnes en vis usikkerhed i opgørelsen af værdien af de gruppevis nedskrivninger. Ledelsen er dog af den opfattelse, at

Hovedtal

- for dansk pantebrevsbørs

(mio. kr.)	2006	2005
Resultatopgørelse i uddrag		
Netto renter og gebyrer	16	14
Kursreguleringer	63	44
Kapacitetsomkostninger	42	32
Resultat før skat	37	26
Balance i uddrag		
Tilgodehavender i kreditinstitutter m.v.	2	8
Pantebreve	469	362
Andre aktivposter	25	16
Aktiver i alt	496	386
Gæld til kreditinstitutter	429	343
Andre passivposter og hensatte forpligtelser	20	4
Egenkapital	47	39
Passiver i alt	496	386

50% ejet af ebh koncernen

Årsrapport 2006

regnskabsbekendtgørelsens regelsæt er fulgt fuldt ud, således at usikkerheden er af uvæsentlig betydning for årsrapporten.

Organisation

Aktieopsparingsprogram

Alle koncernens medarbejdere tilbydes et aktieopsparingsprogram, som indeholder rabatmuligheder ved køb af aktier i ebh bank.

Rabatten er knyttet til koncernens resultat sat i forhold til øvrige pengeinstitutters resultater. Hver heltidsansat medarbejder kan købe for 9.000 kr. aktier pr. år, hvis betingelserne er opfyldt.

Aktiebaseret incitamentsprogram

Der er indgået et aktiebaseret optionsprogram for direktionen og koncernledergruppen. Der henvises til note 5 i årsrapporten.

Seniorordning

Der er ligeledes etableret en seniorordning, som sikrer ældre medarbejdere mulighed for en tidlig afgang fra arbejdsmarkedet, hvis de ønsker det.

Ordningen giver ret til en fratrædelsesgodtgørelse svarende til lønnen for en periode på ½ eller 1 år efter fratræden som henholdsvis 62- eller 60-årig. Dertil kommer pensionsbetalinger for en periode på 20 måneder efter fratræden.

Forpligtelsen til at udrede fratrædelsesgodtgørelse og pension er indregnet som en forpligtelse i årsrapporten.

Bestyrelse og repræsentantskab

Der har i 2006 ikke været ændringer i bestyrelsen for ebh bank a/s.

Repræsentantskabet fik ved generalforsamlingen 21. marts 2006 følgende nye medlemmer: Allan Christensen, Fjerritslev, Benny Nielsen, Fjerritslev, Tommy Pedersen, Fjerritslev, Karl-Aage Andersen, Arentsminde, Jan Larsen, Brovst, og Knud Bjarne Nielsen, Tranum. Der var genvalg til: Else Lauersen, Ullerup, og Carlo Nielsen, Frøstrup.

Hermed blev repræsentantskabet igen fuldtalligt med 24 medlemmer.

Samtidig blev der taget afsked med følgende mangeårige medlemmer af repræsentantskabet: Karlo Larsen, Ullerup, Knud E. Hejlesen Kristensen, Fjerritslev, Erling Nielsen, Fjerritslev, Kaj Larsen, Tranum, og Thor-kild Jespersen, Skovsgaard.

Otto Kjær Larsen blev efterfølgende genvalgt som formand for repræsentantskabet, og Egon Korsbæk blev genvalgt som formand for bestyrelsen.

Risici

Markedsrisiko

Markedsrisiko er risikoen for, at markedsværdien af koncernens aktiver og passiver ændrer sig som følge af ændringer i markedsforholdene.

Koncernens samlede markedsrisiko opgøres som summen af rente-, niche-, valuta- og aktierisiko.

Indgåelse af markedsrisici er en del af koncernens kernevirkosomhed med stor betydning for den samlede indtjening.

Markedsrisiciene styres på baggrund af instruks fra bestyrelsen til direktionen og overvåges af koncernens økonomiafdeling. Ledelsen modtager kontinuerligt rapportering herom.

Renterisiko

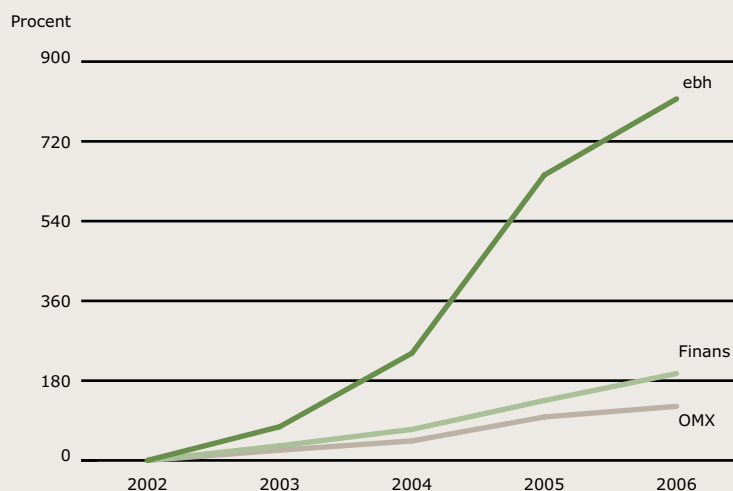
Renterisikoen omfatter koncernens samlede tabsrisiko som følge af renteændringer på de finansielle markeder.

Renterisikoen, beregnet i henhold til Finanstilsynets opgørelsesmetode som risikoen ved en parallelforskydning af renteniveaet på 1 procentpoint, udgør ved regnskabsårets udgang 70,2 mio. kr. eller 9,9 pct. af koncernens kernekapital efter fradrag.

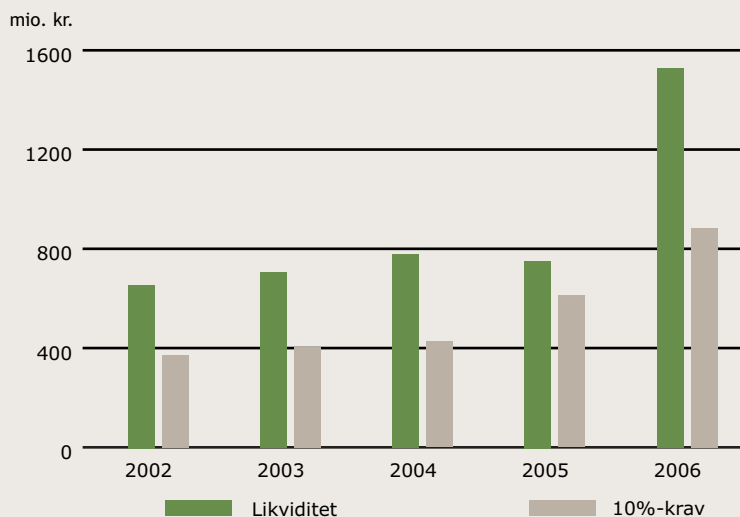
Ved styring af renterisikoen på fastforrentede fordringer (pantebreve) anvender koncernen en model, der korrigerer for pantebrevens reelle løbetid. Denne er i stort omfang påvirket af førtidsindfrielse.

Koncernens renterisiko udgør efter den korrigerede beregning ved regnskabsårets udgang 53,7 mio. kr. eller 7,6 pct. af kernekapitalen efter fradrag.

Aktiekursens procentuelle udvikling ebh aktien / OMXC20 / Finanssektoren



Koncernens likviditet - i relation til 10%-kravet



Renterisikoen udgør langt den væsentligste del af koncernens samlede markedsrisiko.

Ledelsen anser renterisikoen opgjort efter den korrigerede model som værende udtryk for den reelle renterisiko, der naturligt er påvirket af udviklingen i den generelle økonomi.

Renterisikoen på beholdningerne reduceres, eftersom der gennemføres en strukturændring, hvor andelen af variabelt forrentede pantebrevs øges, og andelen af fastforrentede pantebrevs reduceres.

Ledelsen foretager løbende analyser af området og afdækker risici ved renteswaps m.v.

Nicherisiko

Koncernens nicheaktiviteter er placeret i en række datterselskaber, der – ud over at være styret af instrukser fra bestyrelsen – er underlagt en række veldefinerede politikker for de enkelte forretningsområder.

Nicheaktiviteterne er i det væsentligste relateret til investormarkedet i form af handel med og investering i anparten i Danmark og Tyskland, factoring samt aktiviteter på pantebrevs- og debitormarkedet.

Koncernens aktiviteter på investormarkedet består i etablering af projekter i forskellige selskabsformer i fast ejendom i Danmark, Sverige og Tyskland. Disse selskabers eneste formål er at eje og erhvervsomt udleje fast ejendom.

I forbindelse med salgsprocessen placeres undtagelsesvis selskabsandele i koncernens balance.

Handel med danske anparten er placeret i ebh bank. Denne aktivitet indebærer ingen særlig risiko for koncernen.

Der investeres i tyske ejendomsaktier på baggrund af nøje analyser af de enkelte investeringsobjek-

ter, hvor der primært lægges vægt på solide lejere og stor lejespredning.

Koncernens portefølje af anparten andrager 112 mio. kr. – heraf udgør kapitalandele i Tyskland 110 mio. kr. Værdiansættelsen baseres på udlodningsprognoser og kapitaliseringsfaktorer, der tager hensyn til likviditeten på markedet.

Ledelsen foretager løbende analyser af området. Minimum én gang om året vurderes prognoserne.

Koncernens aktiviteter på pantebrevsområdet er for en dels vedkommende placeret i associerede selskaber.

Handel med pantebrevs indebærer ingen særlig risiko. Risici vedrørende pantebrevs i beholdningen omfatter rente- og kreditrisici, hvortil der henvises.

Beholdningen af debitorfordringer og forlig er under fortsat vækst. Fordringerne optages til anskaffelsesværdi, mens forligene værdisættes ud fra forventningerne til det fremtidige cash flow og ved anvendelse af kapitaliseringsfaktorer, der tager hensyn til markedets likviditet og specielle karakter. Anskaffelsesværdien på fordringerne afskrives over maksimalt 10 år.

Aktiviteten er delvist konjunkturpåvirket, idet debitorernes betalingsevne i et vist omfang afhænger af den økonomiske udvikling i samfundet.

Valutarisiko

Koncernen påtager sig ikke større risici i valutamarke- det for egen regning. Ved udgangen af regnskabsåret 2006 andrager risikoen på uækkede valutapositioner et beløb svarende til 114 mio. kr., hvoraf de 95 mio. kr. er placeret i euro.

Aktierisiko

Koncernens beholdning ved regnskabsårets afslutning udgør i alt 311 mio. kr. Heraf udgør børsnoterede aktier eksklusive egne kapitalandele 101 mio. kr., noterede aktier 98 mio. kr. og kapitalandele 112 mio. kr.

Finansielle instrumenter

Både koncernen og kunder i koncernen anvender forskellige afledte finansielle instrumenter til afdækning og styring af markedsrisici.

Afledte finansielle instrumenter indgår i opgørelsen af koncernens markedsrisici. Værdireguleringer medtages i resultatopgørelsen under punktet »kursregulering af afledte finansielle instrumenter.«

Likviditetsrisiko

Koncernens likviditet styres og overvåges løbende.

Målet med styringen er at sikre, at der løbende er tilstrækkelig likviditet til at honorere koncernens forpligtelser. Der er fokus på maksimal fleksibilitet samt minimering af finansieringsomkostninger. I 2006 er en større del af finansieringen omlagt til løbetider over 3 år for at styrke den langsigtede likviditet.

Koncernen finansierer sig via kunders indskud, via usikrede lån på engrosmarkedet og via ansvarlig lånekapital. Sidstnævnte finansieringsformer udføres af koncernens likviditetsafdeling.

Kreditrisiko

Kreditrisiko er risikoen for, at låntagerne ikke honorerer deres forpligtelser. Forpligtelser omfatter udlån, factoring, pantebreve og garantier samt tilgodehavender hos kreditinstitutter. Kreditrisiko kan desuden opstå i forbindelse med handel med værdipapirer, valuta og afledte finansielle instrumenter.

Koncernens kreditrisici styres efter politikker og rammer, der er vedtaget og fastlagt af koncernens ledelse. Ansvar for overvågning, overordnet risikotagning og rapportering til ledelsen varetages centralt i kreditkontoret.

Minimum én gang om året revurderes alle privatkunde- og erhvervsengagementer over hhv. 1 mio. og 3 mio. kr. ved inddragelse af økonomiske analyser samt oplysninger om kundernes indtjenings- og kapitalforhold. Hvis denne revurdering fører til ønske om at tilpasse koncernens risiko, udarbejdes handlingsplaner herfor.

Branchefordeling/risikospredning

Koncernens udlåns- og garantisammensætning er de seneste år, i forbindelse med aktivitetsudvidelser på erhvervsområdet og købet af Midt Factoring, ændret således, at fordelingen er flyttet fra privatkunder til erhvervs kunder.

På koncernniveau er andelen af erhvervsudlån og -garantier fra 2004 til 2006 ændret fra 37 pct. til 65 pct. Koncernens ejendoms- og værdipapirrelaterede engagementer følges løbende. De ejendomsrelaterede engagementer vægter med en større andel af udlånsporteføljen ultimo 2006 end 2004.

Nedskrivninger

I forbindelse med overgangen til nye nedskrivningsregler har banken løbende vurderet og fastlagt kriterierne for objektive indikationer på værdiforringelse for grupperne privatkunder, erhvervs kunder og pantebreve. Kunder, der udviser objektive indikationer på kreditmæssige svaghestegn, vurderes minimum to gange om året med henblik på identificering af nedskrivningsbehovet.

Individuel nedskrivning foretages, når vurderingen af de objektive indikationer giver en klar formodning om, at kunden ikke vil være i stand til helt eller delvist at tilbagebetale lån eller kreditter.

Nedskrivningsbehovet vurderes løbende og forhøjes eller nedsættes i det omfang, ændringer i kundens økonomiske forhold giver anledning hertil.

Engagementer uden individuelle nedskrivningsbehov risikofædækkes på gruppeniveau. Den samlede nedskrivning på grupperne udgør 9,6 mio. kr.

Afskrivninger

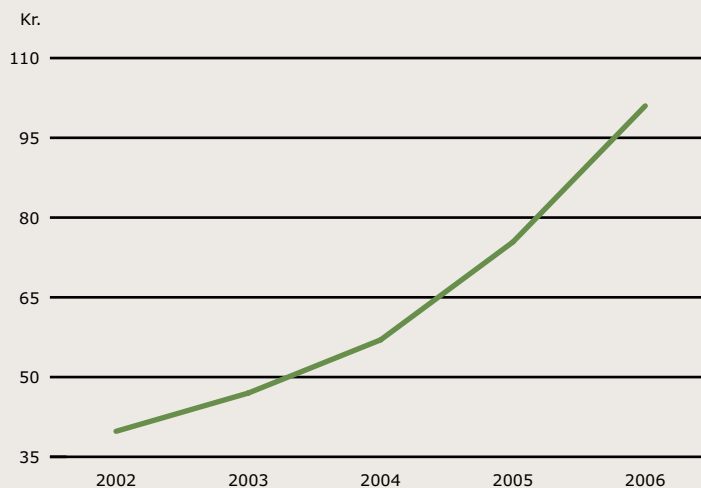
Konstateres det, at kundens betalingsevne er ophørt, afskrives engagementet.

Tab og nedskrivninger

Driftspåvirkningen har de seneste år været på et markant lavere niveau grundet den danske konjunktursitu-

Aktiernes indre værdi

Udviklingen i aktiernes indre værdi



ation, der har forbedret kundernes økonomi markant. Pr. 31. december 2006 udgjorde korrektivkontoen 63,8 mio. kr. Heraf udgjorde individuelle nedskrivninger 54,1 mio. kr. og gruppenedskrivninger 9,6 mio. kr.

Juridiske risici

Koncernen kan være part i forskellige retstvister. I forbindelse med eventuelle sager foretages der en juridisk gennemgang, og der hensættes ud fra en vurdering af risikoen for tab.

Operationelle risici

Koncernens væsentligste datamængde behandles af SDC, der gennem løbende udvikling af styringssystemer sikrer, at risikoen for operationelle fejl minimeres, ligesom tab som følge af risikoen for it-nedbrud anses for minimal.

Koncernens aktiviteter på pantebrevs- og debitorområdet styres af it-systemer, der er udviklet af koncernens it-afdeling. Systemerne opdateres og vedligeholdes løbende.

Der er udarbejdet politikker m.v., der sikrer, at koncernens it-sikkerhed er på højt niveau.

Der er endvidere indarbejdet forretningsgange, afstemnings- og kontrolprocedurer for relevante områder, der sikrer, at tab som følge af fejl m.v. kan fastholdes på et minimum.

Aktionærforhold

Aktiekapital

ebh banks aktiekapital består af 8.925.000 stk. aktier à 10 kr., i alt nom. 89.250.000 kr.

Hver aktie à 10 kr. giver ret til én stemme på generalforsamlingen. Ingen kan for egne aktier og/eller som fuldmægtig for andre afgive flere stemmer, end hvad der svarer til 5% af selskabets til enhver tid værende aktiekapital. Begrænsning, for så vidt angår stemmeafgivelse ved fuldmagt, gælder dog ikke fuldmagter meddelt til bestyrelsen. Bestyrelsen kan ved stemmeafgivelse i henhold til fuldmagt ikke afgive flere stemmer for den enkelte aktionær, end hvad der svarer til 5% af selskabets til enhver tid værende aktiekapital.

Bemyndigelse til bestyrelsen

Bestyrelsen er bemyndiget til i tiden indtil den 31. december 2007, eventuelt ad flere gange, at forhøje aktiekapitalen med indtil nom. 20.000.000 kr. reduceret med emissionen i 2006 på nom. 4.925.000 kr. med fortegningsret for aktionærerne. Tegningskursen fastsættes af bestyrelsen.

Regler for udpegning og udskiftning af selskabets bestyrelse

Repræsentantskabet vælger 6 medlemmer til selskabets bestyrelse. Valg til bestyrelsen kan ske både inden for repræsentantskabets kreds og af personer uden for denne.

Valgperioden for de af repræsentantskabet valgte bestyrelsesmedlemmer er 3 år. Genvalg kan finde sted. Repræsentantskabets valg til bestyrelse foretages hvert år på det møde, der afholdes senest 30 dage efter den ordinære generalforsamling. Såfremt et repræsentantskabsmedlem indvælges i bestyrelsen, udtræder dette af repræsentantskabet på valgtidspunktet.

Vedtægtsændring

Til vedtagelse af beslutning om ændring af vedtægterne eller selskabets opløsning kræves, at forslaget vedtages med 2/3 såvel af de afgivne stemmer som af den på generalforsamlingen repræsenterede aktiekapital.

Udbytte

ebh banks bestyrelse indstiller til generalforsamlingen, at der på baggrund af årets resultat udbetales et udbytte for 2006 på 1,50 kr. pr. aktie, dog med halvt udbytte for aktier erhvervet i forbindelse med aktieemissionen i november 2006.

Ejerforhold

I henhold til reglerne i aktieselskabsloven kan det oplyses, at følgende ejer over 5 pct. af selskabets aktiekapital:

ebh-fonden, Jammerbugt Kommune
C.A. Nielsen A/S, Herning

Aktiekapitalen på 89.250.000 kr. ejes af ca. 9.000 aktionærer. ebh banks bestyrelse, direktion og ledende medarbejdere ejer i alt 143.528 aktier, svarende til 1,61 pct. af aktiekapitalen.

Generalforsamling

Bestyrelsen for ebh bank indstiller årsrapporten 2006 til generalforsamlingens godkendelse.

Selskabets ordinære generalforsamling afholdes tirsdag 20. marts 2007 kl. 15.00 på Fjerritslev Kro, Østergade 2, 9690 Fjerritslev.

Aktienøgletal

ebh bank koncernens aktienøgletal for 2006 peger alle i positiv retning. Det er tilfredsstillende, at banken har opnået en konsolidering svarende til 24,9 pct. Ligeledes er det tilfredsstillende, at der før skat opnås en forrentning på 33,8 pct. af egenkapitalen primo.

Kursudvikling

I forhold til det øvrige aktiemarked har kursudviklingen i ebh bank aktien været gunstig.

Kapitaludvidelse

Kapitaludvidelse i året er sket ved emission med fortegningsret til nuværende aktionærer. Kapitalgrundlaget blev forøget med 140,3 mio. kr. reduceret med emissionsomkostninger på ca. 0,8 mio. kr.

Nøgletal pr. aktie - for perioden 2002 - 2006

	2006	2005	2004	2003	2002
Årets resultat pr. aktie	18,4	16,1	12,0	8,7	5,6
Indre værdi pr. aktie	101	75	57	47	40
Udbytte pr. aktie	1,5	1,5	1,5	1,5	1,0
Børskurs / Årets resultat pr. aktie	22,4	20,6	12,8	9,1	8,0
Børskurs / Indre værdi pr. aktie	4,08	4,43	2,70	1,68	1,13



Fondsbørsmeddelelser

- for perioden 1. marts 2006 - 28. februar 2007

Dato	Meddelelse
2006	
01.03.2006	Årsrapport 2006
02.03.2006	Insideres handler
07.03.2006	Insideres handler
21.03.2006	Insideres handler
24.03.2006	Insideres handler
30.03.2006	Nedsættelse af aktiestørrelse pr. 07.04.2006
30.06.2006	Optagelse af supplerende kapital
16.08.2006	Halvårsrapport 2006 og Interim Report for 1st half-year of 2006
08.09.2006	Insideres handler
12.09.2006	Insideres handler
22.09.2006	Etablering af incitamentsprogram
17.10.2006	Kapitaludvidelse 2006
16.11.2006	Insidere udvidelse 2006
21.11.2006	Kapitaludvidelse afsluttet
28.11.2006	Insideres handler
07.12.2006	Nye vedtægter
2007	
12.01.2007	Finanskalender 2007
22.02.2007	Køb af DMK Holding A/S
26.02.2007	Indkaldelse til generalforsamling

Finanskalender 2007

- for ebh koncernen

Finanskalender	
01.03. 2007	Offentliggørelse af årsrapport 2006
20.03. 2007	Generalforsamling
21.08. 2007	Offentliggørelse af halvårsrapport 2007



Selskabsoversigt og kapitalforhold

Bestyrelsen

- Bestyrelsesmedlemmer og disses ledelseshverv i andre virksomheder

Bestyrelsesmedlem	Ledelseshverv i andre virksomheder:
Direktør Egon Korsbæk Fjerritslev (formand)	Best. formand, ebh-fonden samt 4 datterselskaber Best. formand, RBM Holding A/S samt 2 datterselskaber Best. formand, INWIDO SENMARK A/S samt 5 datterselskaber Best. formand, Raunstrup A/S samt 2 datterselskaber Best. næstformand, Løgstør Erhvervsinvest A/S Best. medlem, A/S Han Herreders Tømmerhandel Best. medlem, Samson Group A/S samt 2 datterselskaber Best. medlem, Asgaard A/S samt datterselskab Best. medlem, Alm. Brand Formue A/S Best. medlem, DSV A/S Best. medlem, Husby Invest A/S samt datterselskab
Jens Peter Mortensen Fjerritslev (næstformand)	Forretningsindehaver Best. medlem, DAI Com A/S
Keld Agesen, Brovst	EI-installatør Best. medlem, Brovst Erhvervsinvest A/S
Aage S. Christophersen, Hjortdal	Dambrugsejer
Carl Chr. Nielsen, Brovst	Skoleinspektør
Anna Breum, Frørstrup	Reg. revisor
Vagn Hav Christensen, Brovst (medarbejdervalgt)	Souschef Best. medlem, Brovst Erhvervsinvest A/S
Jørn Ø. Jensen, Klim (medarbejdervalgt)	Fuldmægtig Best. medlem, DAI Com A/S
Michael M. Christensen, Odder (medarbejdervalgt)	Projektchef Best. formand, Ejendomsselskabet Frankfurt Westhafen A/S Best. formand, Ejendomsselskabet af 24/4 2006 A/S Best. medlem, Ejendomsselskabet Falkoner Plads A/S

Direktion

- medlemmer af direktionen

	Ledelseshverv i andre virksomheder:
Finn S. Poulsen, adm. direktør	Best. formand, Icarus Invest A/S Best. næstformand, Garanti Invest A/S Best. medlem, Dansk Pantebrevsbørs A/S Best. medlem, Høgsberg Assurance Service A/S
Jens Nielsen, direktør	Best. næstformand, Dansk Pantebrevsbørs A/S Best. medlem, Fondsbørse Deutschland Beteiligungsmakler AG Best. medlem, Icarus Invest A/S Best. medlem, Debitor Registret A/S

Selskabsoversigt og kapitalforhold



Repræsentantskab

- medlemmer af repræsentantskabet

Titel	Navn	Bopæl
Borgmester	Otto Kjær Larsen (formand)	Ullerup
Bogholder	Else Lauersen (næstformand)	Ullerup
Gårdejer	Frank Andersen	Brovst
Automekaniker	Karl-Aage Andersen	Arentsminde
Tekniker	Hans Jørgen Bruun	Brovst
Forretningsindehaver	Allan Christensen	Fjerritslev
Forretningsindehaver	Lene Juul Christensen	Brovst
Gårdejer	Niels Chr. Christensen	Kettrup
Smedemester	Erik Gregersen	Øsløs
Ingeniør	Ole F. Hermansen	Gjøl
Skoleinspektør	Jytte Heshe	Fjerritslev
IT-konsulent	Niels Henrik Jensen	Thisted
Forretningsindehaver	Jan Larsen	Brovst
Galleriejer	Jan Middelboe	Slettestrand
Gårdejer	Niels Michael Møller	Haverslev
Gårdejer	Gunnar Mikkelsen	Øsløs
Direktør	Benny Nielsen	Fjerritslev
Muremester	Carlo Nielsen	Frøstrup
Afdelingsleder	Knud Bjarne Nielsen	Tranum
Hotelejer	Leif V. Nielsen	Slettestrand
Servicemontør	Tommy Pedersen	Fjerritslev
Skoleinspektør	Jens Sørensen	Fjerritslev
TV-tekniker	Per Wessel Sørensen	Vesløs
Skovarbejder	Svend Erik Græsbøl Thomsen	Lild Strand

Revision

Revisionselskab

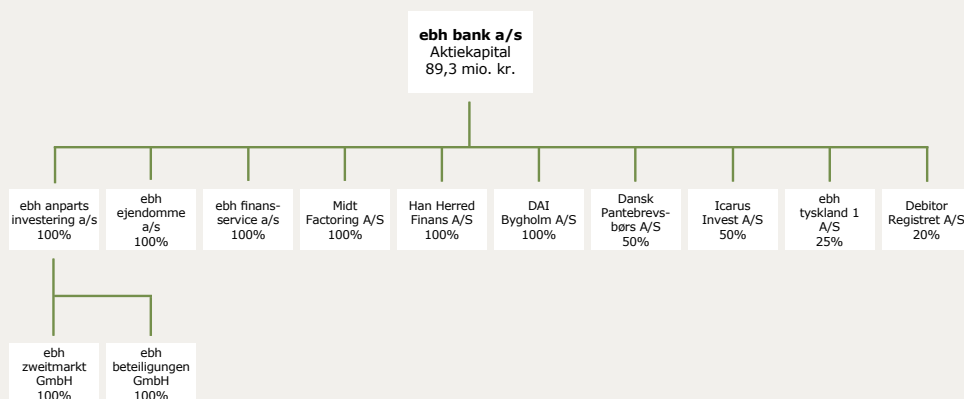
BDO ScanRevision
Statsautoriseret Revisionsaktieselskab
Nykøbing Mors



Selskabsoversigt og kapitalforhold

Koncerndiagram

Selskabsstruktur i ebh koncernen



Selskabsoversigt og kapitalforhold



Koncernoversigt

Selskabs- og kapitalforhold i ebh koncernen

(t.kr.)	Selskabs-kapital	Egen-kapital	Resultat	Ejer-andel	Direktion
Konsoliderede selskaber					
ebh anparts investering a/s	10.000	81.895	8.957	100%	Jens Nielsen
ebh zweitmarkt GmbH	231	8.992	671	100%	Jens Nielsen
ebh beteiligungen GmbH	231	15.501	4.727	100%	Jens Nielsen
ebh ejendomme a/s	1.000	34.399	16.453	100%	Erling Sørensen
ebh finansservice a/s	1.000	159.754	54.077	100%	Peter Hægerstrand Jensen
Midt Factoring A/S	40.000	93.179	20.481	100%	Vagn Thorsager
Han Herred Finans A/S	1.000	2.494	8	100%	Poul Arne Sørensen
DAI Bygholm A/S	10.000	10.269	274	100%	Likvidator
Pro rata konsoliderede selskaber					
Dansk Pantebrevsbørs A/S	20.000	47.749	26.560	50%	Allan Jacobsen
Icarus Invest A/S	40.000	41.437	1.437	50%	Finn Jensen
Ikke konsoliderede selskaber					
ebh tyskland 1 a/s	20.000	20.000	0	25%	Søren Sørensen
Debitor Registret A/S	7.188	6.390	-3.484	20%	Birger Baylund

Ovenstående regnskabstal er angivet i henhold til de senest offentliggjorte årsrapporter - eller regnskabsudkast, der er udarbejdet for regnskabsåret 2006 - for de respektive selskaber. Der er ikke foretaget tilpasning på grund af forskel i afvigende regnskabspraksis i forhold til ebh koncernen.



Anvendt regnskabspraksis

Koncernregnskabet aflægges i overensstemmelse med International Financial Reporting Standards som godkendt af EU. Årsregnskabet for moderselskabet aflægges i overensstemmelse med lov om finansiel virksomhed herunder bekendtgørelse om finansielle rapporter for kreditinstitutter.

Årsrapporten aflægges herudover i overensstemmelse med yderligere danske oplysningskrav til årsrapporter for børsnoterede finansielle selskaber, jf. Københavns Fondsbørs' oplysningskrav til årsrapporter for børsnoterede selskaber, lov om finansiel virksomhed og IFRS-bekendtgørelsen for finansielle virksomheder udstedt i henhold til lov om finansiel virksomhed.

Ved aflæggelsen af koncernregnskabet følges de standarder, som er gældende ved udgangen af 2006. For koncernregnskabet er valgt samme opstillingsform som moderselskabet.

Regelsættet for moderselskabets værdiansættelse er identisk med koncernens værdiansættelse efter IFRS.

Indregning og måling

Generelt om indregning og måling

I resultatopgørelsen indregnes indtægter i takt med, at de indtjenes, herunder indregnes værdireguleringer af finansielle aktiver og forpligtelser. I resultatopgørelsen indregnes ligeledes omkostninger, herunder afskrivninger og nedskrivninger.

Aktiver indregnes i balancen, når det er sandsynligt, at fremtidige økonomiske fordele vil tilflyde selskabet, og aktivets værdi kan måles pålideligt. Forpligtelser indregnes i balancen, når det er sandsynligt, at fremtidige økonomiske fordele vil fragå selskabet, og forpligtelsens værdi kan måles pålideligt.

Ved første indregning måles aktiver og forpligtelser til kostpris eller amortiseret kostpris. Efterfølgende måles aktiver og forpligtelser som beskrevet for hver enkelt regnskabspost nedenfor.

Visse finansielle aktiver og forpligtelser måles til amortiseret kostpris, hvorved der indregnes en konstant effektiv rente over løbetiden. Amortiseret kostpris opgøres som oprindelig kostpris med fradrag af eventuelle afdrag samt tillæg/fradrag af den akkumulerede amortisering af forskellen mellem kostpris og nominelt beløb.

Ved indregning og måling tages hensyn til begivenheder, der fremkommer mellem balancedagen og tidspunktet for aflæggelsen af årsrapporten, og som be- eller afkræfter forhold, der eksisterede på balancedagen.

Den regnskabsmæssige værdi af immaterielle og materielle anlægsaktiver gennemgås løbende for at afgøre, om der er indikation af værdiforringelse ud over det, som udtrykkes ved normal afskrivning. Hvis dette er tilfældet, foretages en nedskrivningstest og hvis nødvendigt herefter en nedskrivning til den lavere genindvindingsværdi.

For immaterielle anlægsaktiver foretages altid nedskrivningstest mindst en gang årligt.

Køb og salg af finansielle instrumenter henholdsvis indregnes og ophører med at være indregnet på afregningsdatoen.

Koncernregnskabet

Koncernregnskabet omfatter modervirksomheden ebh bank a/s samt dattervirksomheder, hvori ebh bank a/s direkte eller indirekte ejer mere end 50% af stemmerettighederne eller på anden måde har bestemmende indflydelse i virksomheden.

Virksomheder, hvori koncernen besidder mellem 20% og 50% af stemmerettighederne og udover betydelig, men ikke bestemmende indflydelse, betragtes som associerede virksomheder.

Datterselskaber konsolideres fuld ud ved udarbejdelse af koncernregnskabet.

Associerede virksomheder, hvor ejerandelen udgør 50% og hvor virksomheden ledes i fællesskab med andre finansielle virksomheder (Joint Ventures) konsolideres i koncernregnskabet efter pro rata-princippet. Koncernregnskabet er udarbejdet på grundlag af årsrapporten for moderselskabet og de enkelte dattervirksomheder og associerede virksomheder, hvis regnskaber er udarbejdet i overensstemmelse med koncernens regnskabspraksis. Der sker sammenlægning af ensartede regnskabsposter.

Ved konsolideringen foretages fuld eliminering af koncerninterne indtægter og omkostninger, aktiebesiddelser, interne mellemværender og udbytter samt realiserede og urealiserede fortjenester og tab ved transaktioner mellem de konsoliderede virksomheder.

Nyerhvervede eller nystiftede virksomheder indregnes i koncernregnskabet fra tidspunktet, hvor koncernen opnår kontrol. Solgte eller afviklede virksomheder udgår af konsolideringen på tidspunktet for overdragelse af kontrollen i virksomhederne. Sammenligningstal korrigeres ikke for nyhvervede, solgte eller afviklede virksomheder, men ophørte aktiviteter præsenteres særskilt, jf. særskilt afsnit herom.

Dattervirksomheder, der er overtaget efter 1. januar 2004, måles på transaktionstidspunktet til dagsværdi. På overtagelsestidspunktet fordeles kostprisen på iden-

Anvendt regnskabspraksis

tificerbare aktiver og forpligtelser, herunder udskudt skat af indregnede beløb. Positive forskelsbeløb mellem nettoværdien af identificerede aktiver og forpligtelser og kostprisen indregnes som goodwill i balancen. Negative forskelsbeløb indregnes som gevinst i resultatopgørelsen ved overtagelsen. Dattervirksomheder, der er overtaget inden 1. januar 2004, indregnes i henhold til fordelingen af kostprisen i henhold til anvendt regnskabspraksis på overtagelsestidspunktet.

Minoritetsinteresser

I koncernregnskabet indregnes dattervirksomhedernes regnskabsposter 100%. Minoritetsinteressernes forholdsmaessige andel af dattervirksomhedernes resultat præsenteres i resultatdisponeringen. Minoritetsaktionærernes andel af koncernens egenkapital præsenteres som en særskilt linje i egenkapitalen.

Immaterielle anlægsaktiver

Goodwill

Erhvervet goodwill fra overtagelse af aktiviteter eller virksomheder måles til kostpris med fradrag af nedskrivning for værdiforringelse. Der foretages ikke afskrivninger på goodwill.

Den regnskabsmæssige værdi af goodwill vurderes løbende samt ved status. Hvert goodwillbeløb er knyttet til en aktivitet (pengestrømsfrembringende enhed), der minimum én gang årligt testes for værdiforringelse. Goodwill nedskrives, såfremt den regnskabsmæssige værdi overstiger nutidsværdien af de forventede fremtidige nettoindtægter fra den aktivitet, som goodwill er knyttet til. Nedskrivningen indregnes som en særskilt omkostningspost i resultatopgørelsen.

Udviklingsomkostninger

Udviklingsprojekter indregnes som immaterielle anlægsaktiver, såfremt der er tilstrækkelig sikkerhed for, at den fremtidige indtjening kan dække produktions-, salgs- og administrative omkostninger samt selve udviklingsomkostningerne. Det er desuden en forudsætning, at det er projekter, der er klart definerede og identificerbare, og hvor den tekniske udnyttelsesgrad, tilstrækkelige ressourcer og et potentielt fremtidigt marked eller udviklingsmulighed i virksomheden kan påvises, samt hvor det er hensigten at fremstille, markedsføre eller anvende projektet.

Øvrige udviklingsomkostninger indregnes som omkostninger i resultatopgørelsen, efterhånden som omkostningerne afholdes.

Udviklingsomkostninger omfatter omkostninger, herun-

der lønninger og gager samt afskrivninger, der direkte og indirekte kan henføres til selskabets udviklingsaktiviteter og som opfylder kriterierne for indregning.

Aktiverede udviklingsomkostninger indregnes til kostpris og der foretages efterfølgende vurdering om bestemt eller ubestemt brugstid.

Aktiverede udviklingsomkostninger måles til kostpris med fradrag af akkumulerede afskrivninger eller til genindvindingsværdi, såfremt denne er lavere.

Aktiverede udviklingsomkostninger med ubestemt brugstid nedskrivningstestes en gang årligt og ved indikationer på værdiforringelse. Aktiverede udviklingsomkostninger med bestemt brugstid afskrives lineært over den vurderede økonomiske brugstid, der sædvanligvis ikke overstiger 5 år. Afskrivningsgrundlaget reduceres med foretagne nedskrivninger.

Den regnskabsmæssige værdi af igangværende udviklingsprojekter testes minimum én gang årligt for værdiforringelse. Nedskrivning til genindvindingsværdi foretages over resultatopgørelsen, når den regnskabsmæssige værdi af det enkelte immaterielle anlægsaktiv overstiger nutidsværdien af de fremtidige nettoppenstrømme fra det enkelte udviklingsprojekt.

Grunde og bygninger

Grunde og bygninger indregnes ved erhvervelsen til kostpris, og måles efterfølgende til henholdsvis dagsværdi for investeringsejendomme og omvurderet værdi for domicilejendomme.

Kostprisen omfatter anskaffelsesprisen samt omkostninger direkte tilknyttet anskaffelsen indtil det tidspunkt, hvor aktivet er klar til at blive taget i brug. Kostprisen omfatter desuden skønnede omkostninger til nedtagning og bortskaffelse af aktivet samt reetablering i den udstrækning, disse omkostninger indregnes som en forpligtelse.

Investeringssejendomme omfatter ejendomme, der ikke er klassificeret som domicilejendomme, og som er erhvervet med langsigtet værdistigning for øje.

Investeringssejendomme måles efter erhvervelsen til dagsværdi. Dagsværdien fastsættes efter følgende prioriterede rækkefølge:

- Markedsværdi opgjort af en uafhængig vurderingsmand
- Tilnærmet salgsværdi opgjort som den for den enkelte ejendom relevante dagsværdi, beregnet ved hjælp af almindelig accepterede værdiansættelsesmetoder og teknikker.

I de tilfælde hvor dagsværdien undtagelsesvis ikke kan

Anvendt regnskabspraksis

opgøres pålideligt, måles investeringsejendomme til kostpris.

Værdireguleringer indregnes over resultatopgørelsen. Domicilejendomme omfatter ejendomme der anvendes i virksomhedens egen drift.

Domicilejendomme måles efter erhvervelsen til kostpris eller omvurderet værdi med fradrag af afskrivninger.

Omvurderinger foretages med tilstrækkelig hyppighed, således at den regnskabsmæssige værdi ikke adskiller sig væsentlig fra dagsværdien på balancetidspunktet.

Afskrivninger beregnes lineært over forventet brugstid på grundlag af omvurderet værdi. Den forventede brugstid andrager 50 år.

Omvurderet værdi fastsættes efter følgende prioriterede rækkefølge:

- Markedsværdi opgjort af en uafhængig vurderingsmand
- Tilnærmet salgsværdi opgjort som den for den enkelte ejendom relevante dagsværdi, beregnet ved hjælp af almindelig accepterede værdiansættelsesmetoder og teknikker.

Værdireguleringer som følge af ændringer i omvurderet værdi indregnes for opskrivninger over egenkapitalen, og for nedskrivninger der ikke kan indeholdes i tidligere års opskrivninger over resultatopgørelsen.

Øvrige materielle anlægsaktiver

Driftsmateriel og indretning af lejede lokaler måles til kostpris med fradrag af akkumulerede af- og nedskrivninger.

Kostprisen omfatter anskaffelsesprisen samt omkostninger direkte tilknyttet anskaffelsen indtil det tidspunkt, hvor aktivet er klar til at blive taget i brug. Kostprisen omfatter desuden skønnede omkostninger til nedtagning og bortskaffelse af aktivet samt reetablering i den udstrækning, disse omkostninger indregnes som en forpligtelse.

Kostprisen på et aktiv opdeles i separate komponenter, der afskrives hver for sig, såfremt brugstiderne er forskellige.

Efterfølgende omkostninger til udskiftning af komponenter indregnes som et materielt aktiv, når det er sandsynligt, at de medfører fremtidige økonomiske fordele. Den regnskabsmæssige værdi af de udskiftede komponenter resultatføres. Alle øvrige omkostninger til reparation og vedligeholdelse indregnes i resultatopgørelsen ved afholdelsen.

Afskrivningsgrundlaget er kostpris med fradrag af for-

ventet restværdi efter afsluttet brugstid. Restværdien revurderes årligt.

Der foretages lineære afskrivninger baseret på følgende vurdering af aktivernes forventede brugstider og restværdi herefter:

	Brugstid	Restværdi
Driftsmateriel	3-5 år	0 % af kostpris
Indretning af lejede lokaler	3-5 år	0 % af kostpris

Fortjeneste eller tab ved afhændelse af materielle anlægsaktiver opgøres som forskellen mellem netto-provenuet ved afhændelse og den regnskabsmæssige værdi på salgstidspunktet. Fortjeneste eller tab indregnes i resultatopgørelsen under andre driftsindtægter og andre driftsudgifter.

Aktiver bestemt for salg/midlertidig overtagne aktiver

Aktiver bestemt for salg omfatter anlægsaktiver eller en gruppe af aktiver mv., som afhændes ved en transaktion inden for 12 måneder og hvis værdi primært indvindes ved denne transaktion. Aktiverne måles til laveste værdi af kostpris eller af dagsværdi med fradrag af salgsomkostninger og en evt. nedskrivning indregnes i resultatopgørelsen. Der afskrives herefter ikke på disse aktiver klassificeret som "bestemt for salg". Aktiver bestemt for salg vises i en særskilt linie i balancen og tilsvarende vises eventuelle tilknyttede forpligtelser.

Leasingkontrakter

Leasingkontrakter vedrørende materielle anlægsaktiver, hvor moderselskabet har alle væsentlige risici og fordele forbundet med ejendomsretten (finansiel leasing) indregnes i balancen som aktiver. Aktiverne måles ved første indregning i balancen til opgjort kostpris. Finansielt leasede aktiver afskrives som selskabets øvrige tilsvarende materielle anlægsaktiver. Den kapitaliserede restleasingforpligtelse indregnes i balancen som en gældsforpligtelse, og leasingydelsens rentedel indregnes over kontraktens løbetid i resultatopgørelsen. Der foretages ingen leasingkontrakter på koncernniveau.

Kapitalandele og værdipapirer

Kapitalandele i associerede virksomheder måles til den regnskabsmæssige indre værdi.

I moderselskabets balance måles kapitalandele i dattervirksomheder og associerede virksomheder til den

Anvendt regnskabspraksis

regnskabsmæssige indre værdi.

Dattervirksomheder og associerede virksomheder med negativ dagsværdi nedskrives til nul kr. Eventuelle tilgodehavender hos disse virksomheder nedskrives med den vurderede tabsrisiko.

Avance ved salg af associerede og tilknyttede virksomheder består af forskellen mellem salgssummen og den regnskabsmæssige værdi inklusiv eventuel goodwill af afhændede kapitalandele i associerede eller tilknyttede virksomheder.

Obligationer, aktier og andre kapitalandele måles til dagsværdi.

Dagsværdien fastsættes efter følgende prioriterede rækkefølge:

- Markedsbaseret salgsværdi såfremt et velfungerende marked forefindes
- Tilnærmet salgsværdi opgjort som den for værdipapiret relevante kapitalværdi, såfremt en relevant kapitalværdi kan beregnes ved hjælp af almindeligt accepterede værdiansættelsesmodeller og -teknikker
- Kostpris

Ovenstående indebærer,

- at børsnoterede aktier og obligationer måles til børskurs,
- at unoterede aktier og kapitalandele måles til tilnærmet salgsværdi eller kostpris

Udlån og tilgodehavender til dagsværdi

Udlån og tilgodehavender der måles til dagsværdi omfatter erhvervede udlån og tilgodehavender, og erhvervede pantebreve der indgår i handelsbeholdningen.

Erhvervede udlån og tilgodehavender og erhvervede pantebreve der indgår i handelsbeholdningen er klassificeret som aktiver der måles til dagsværdi med indregning af værdiændringer i resultatet.

Dagsværdien af erhvervede udlån og tilgodehavender fastsættes således:

- Tilnærmet dagsværdi såfremt der er indgået forlig med skyldner, således at kapitalværdi kan beregnes ved hjælp af almindeligt accepterede værdiansættelsesmodeller og -teknikker
- Kostpris benyttes i alle andre tilfælde

Dagsværdien af erhvervede pantebreve fastsættes således:

- Tilnærmet salgsværdi beregnes som nutidsværdien ved den aktuelle markedsrente

Ændringer i dagsværdi, bl.a. dels som følge af afdrag mv. og dels som følge af ændringer i renteniveau mv., føres over resultatopgørelsen under kursregulering. Værdiforringelse der opstår som følge af manglende overholdelse af udlånsaftaler føres over resultatopgørelsen under nedskrivning på udlån mv.

Udlån og tilgodehavender til amortiseret kostpris

Udlån og tilgodehavender til amortiseret kostpris omfatter alle virksomhedens udlån, der ikke er kategoriseret som udlån til dagsværdi, jf. ovenfor.

Udlån måles ved første indregning til dagsværdi med tillæg af transaktionsomkostning og med fradrag af modtagne gebyrer m.v. Amortiseringstillægget/-fradraget indregnes i resultatopgørelsen efter den effektive rentes metode.

Udlån testes løbende for nedskrivningsbehov ud fra fastsatte objektive indikatorer for værdiforringelse, dels individuelt for alle signifikante udlån og lån der ikke kan indpasses i en gruppe, og dels gruppevis for grupper af udlån der har ensartede karakteristika med hensyn til kreditrisiko.

Såfremt uudnyttede tilsagte kreditter vurderes at have en kreditrisiko, indgår disse i ovennævnte test for nedskrivningsbehov. Nedskrivninger på uudnyttede tilsagte kreditter indregnes under hensatte forpligtelser.

Årets nedskrivninger og tilbageførsel af tidligere foretagne nedskrivninger indregnes i resultatopgørelsen.

Periodeafgrænsningsposter

Periodeafgrænsningsposter indregnet under aktiver omfatter afholdte udgifter vedrørende efterfølgende regnskabsår.

Finansielle forpligtelser

Finansielle gældsforpligtelser indregnes ved gældsoptagelse til det modtagne provenu, hovedstolen med fradrag af afholdte transaktionsomkostninger. I efterfølgende perioder indregnes finansielle forpligtelser til amortiseret kostpris svarende til den kapitaliserede værdi ved anvendelse af den effektive rentes metode. Låneomkostninger indregnes således i resultatopgørelsen over låneperioden.

Under periodeafgrænsningsposter indregnet under



Anvendt regnskabspraksis

passiver indgår modtagne betalinger, der er indtægter vedrørende efterfølgende år.

Hensatte forpligtelser

Hensættelse til pensioner

Koncernen har indgået ydelsesbaserede pensionsordninger. I ydelsesbaserede pensionsordninger er koncernen forpligtet til at betale en bestemt ydelse i forbindelse med pensionering. Indregning af pensionsforpligtelserne baseres på en aktuarmæssig opgørelse af nutidsværdien af de forventede pensionsydelse. Nutidsværdien beregnes bl.a. på grundlag af forventninger om fremtidig løn- og renteutvikling, dødelighed og tidspunkt for fratrædelse. Forskellen mellem den forventede udvikling i pensionsaktiver og pensionsydelse og den faktiske udvikling vil resultere i aktuarmæssige gevinster eller tab. Alle aktuarmæssige gevinster eller tab indregnes i resultatopgørelse og balance.

Øvrige hensatte forpligtelser

Hensatte forpligtelser omfatter hensættelser på afgivne garantier samt udskudt skat.

Forpligtelser indregnes når det på balancedagen er sandsynliggjort, at forpligtelsen vil medføre et træk på virksomhedens økonomiske ressourcer, og at forpligtelsen beløbsmæssigt kan opgøres pålideligt.

Skatter

Aktuelle skatteforpligtelser og tilgodehavende aktuel skat indregnes i balancen som beregnet skat af årets skattepligtige indkomst reguleret for skat af tidligere års skattepligtige indkomster samt for betalte acontoskatter.

Udskudt skat beregnes efter den balanceorienterede gælds metode af alle midlertidige forskelle mellem regnskabsmæssig og skattemæssig værdi af aktiver og forpligtelser.

Udskudt skat måles på grundlag af de skatteregler og skattesatser, der med balancedagens lovgivning vil være gældende, når den udskudte skat forventes udløst som aktuel skat.

Udskudte skatteaktiver indregnes med det beløb, som forventes at blive udnyttet, eksempelvis ved udligning i skat af fremtidig indtjening, eller ved modregning i udskudte skatteforpligtelser inden for samme juridiske skatteenhed.

Årets skat, som består af årets aktuelle skat og forskydning i udskudt skat, indregnes i resultatopgørelsen med den del, der kan henføres til årets resultat, og

direkte på egenkapitalen med den del, der kan henføres til posteringer direkte på egenkapitalen.

Egne kapitalandele

Anskaffelses- og afståelsessummer samt udbytte for egne kapitalandele indregnes direkte på egenkapitalen. Gevinster og tab ved salg indregnes således ikke i resultatopgørelsen. Kapitalnedsættelse ved annullering af egne kapitalandele reducerer selskabskapitalen med et beløb svarende til kapitalandelens nominelle værdi.

Udbytte

Udbyttet indregnes som en forpligtelse i regnskabet på tidspunktet hvor generalforsamlingen har vedtaget det og selskabet dermed har påtaget sig en forpligtelse. Ledelsens forslag til udbytte for indeværende regnskabsår er således en del af egenkapitalen og oplyses i egenkapitalnoten.

Aktiebaseret vederlæggelse

Ved aktiebaseret aflønning svarer modydelsen til incitamentsprogrammer til værdien af de modtagne serviceydelse. Denne værdi måles på baggrund af dagsværdien af de tildelte optioner og indregnes som personaleomkostning.

Dagsværdien er målt på tidspunktet for tildeling ved hjælp af en optionsprismodel og indregnes lineært i resultatopgørelsen over optjeningsperioden.

Optjening er fastsat til en 5-årig periode. Modposten til personaleomkostningen er egenkapitalens frie reserver. Ved beregning af dagsværdien er der taget hensyn til de særlige optjeningsbetingelser.

Omregning af fremmed valuta

Tilgodehavender, gæld og andre monetære poster i fremmed valuta, som ikke er afregnet på balancedagen, omregnes til balancedagens valutakurs. Forskellen mellem balancedagens kurs og kursen på tidspunktet for tilgodehavendets eller gældens opståen, indregnes i resultatopgørelsen.

Ved omregning af udenlandske datter- og associerede virksomheders regnskaber omregnes til koncernens præsentrationsvaluta. Resultatopgørelsen omregnes til gennemsnitskursen og balanceposter omregnes til balancedagens kurs. Kursreguleringer indregnes separat på egenkapitalen.

Afledte finansielle instrumenter

Afledte finansielle instrumenter indregnes første gang i balancen til kostpris og måles efterfølgende til

Anvendt regnskabspraksis

dagsværdi. Positive og negative dagsværdier af afledte finansielle instrumenter indgår i andre tilgodehavender henholdsvis anden gæld. Dagsværdien for afledte finansielle instrumenter opgøres på grundlag af markedsdata.

Ændring i dagsværdien af afledte finansielle instrumenter, som ikke er klassificeret som sikringsinstrumenter, indregnes i resultatopgørelsen under finansielle poster.

Ingen afledte finansielle instrumenter, opfylder kriterierne for sikring af dagsværdien af et indregnet aktiv eller en indregnet forpligtelse.

Pengestrømsopgørelse

Pengestrømsopgørelsen viser virksomhedens pengestrømme for året fordelt på driftsaktivitet, investeringsaktivitet og finansieringsaktivitet for året, årets forskydning i likvider samt likvider ved årets begyndelse og slutning.

Pengestrømme fra driftsaktivitet opgøres som årets resultat reguleret for ikke kontante driftsposter, ændringer i driftskapital og selskabsskat. Betalt skat præsenteres som separat post under driftsaktivitet.

Pengestrømme fra investeringsaktivitet omfatter betaling i forbindelse med køb og salg af anlægsaktiver samt pengestrømme i forbindelse med køb og salg af virksomheder og aktiviteter.

Pengestrømme fra finansieringsaktivitet omfatter ændringer i størrelse eller sammensætning af aktiekapital og omkostninger forbundet hermed, optagelse af lån og afdrag på lån som ikke indgår i driftskapitalen, udbyttebetaling samt køb/salg af egne aktier.

Likvider omfatter kassebeholdning og tilgodehavender hos kreditinstitutter og centralbanker.

Segmentoplysninger

Koncernens hovedaktiviteter er:

- Bank
- Anpartner
- Ejendomme
- Finansservice
- Factoring
- Øvrige aktiviteter

Koncernens aktiviteter foregår i al væsentlighed i Danmark. Der er følgelig heraf ikke foretaget en geografisk segmentering.

Segmentoplysninger er opdelt i indtægtstyper, og afviger herved fra koncernens opstilling af resultatop-

gørelse.

Segmentindtægter og segmentomkostninger omfatter poster, der direkte kan henføres til de pågældende segmenter samt poster der kan fordeles mellem segmenter. Ikke fordelte poster omfatter bl.a. koncernens administration og skat.

Segmenternes anlægsaktiver omfatter de aktiver, der direkte anvendes i segmentet.

Segmenternes finansielle aktiver omfatter aktiver, der er direkte knyttet til driften af segmentet.

Segmenternes forpligtelser omfatter gældsposter, der er direkte knyttet til driften af segmentet.

Transaktioner mellem segmenter afregnes på markedsmæssige vilkår.

Kommende standarder og fortolkningsbidrag

International Accounting Standards Board (IASB) har udsendt en række ændringer af de internationale regnskabsstandarder, ligesom International Financial Reporting Interpretations Committee (IFRIC) har udsendt en række fortolkningsbidrag, der endnu ikke er trådt i kraft.

Disse standarder og fortolkningsbidrag omfatter følgende:

IFRS 8 »Operating Segments«, som endnu ikke er godkendt af EU

IFRIC 9 »Reassessment of Embedded Derivatives« (fortolkningsbidrag)

IFRIC 8 »Scope of IFRS 2« (fortolkningsbidrag)

Ingen af disse standarder og fortolkningsbidrag forventes at få væsentlig indflydelse på koncernens regnskabsaflæggelse.

Resultatopgørelse 2006

Note	(t.kr.)	Moderselskab		Koncern	
		2006	2005	2006	2005
1	Renteindtægter	210.695	136.445	280.549	182.205
2	Renteudgifter	109.557	58.369	153.247	87.813
	Netto renteindtægter	101.138	78.076	127.302	94.392
	Udbytte af aktier og kapitalandele.	2.793	2.078	2.941	2.400
3	Gebyrer og provisionsindtægter	41.139	35.328	168.500	126.751
	Afgivne gebyrer og provisionsudgifter	4.070	3.248	7.707	5.863
	Netto rente- og gebyrindtægter	141.000	112.234	291.036	217.680
4	Kursregulering	22.143	34.519	217.940	207.967
	Andre driftsindtægter	1.587	943	1.587	683
5	Udgifter til personale og administration	113.031	98.176	285.614	234.211
	Af- og nedskrivninger på immaterielle og materielle aktiver	3.427	2.685	12.028	10.103
	Andre driftsudgifter	1.023	1.204	3.317	2.646
6	Nedskrivning på udlån m.v.	-6.376	1.336	-2.047	4.834
7	Resultat af kapitalandele i associerede og tilknyttede virksomheder	113.448	98.008	-231	0
	Resultat før skat	167.073	142.303	211.420	174.536
8	Skat	11.243	11.619	55.590	43.852
	Årets resultat	155.830	130.684	155.830	130.684
	Forslag til resultatdisponering				
	Udbytte for regnskabsåret	13.069	12.750		
	Overført til næste år	131.508	80.226		
	Overført til reserve for opskrivning efter indre værdis metode	11.253	37.708		
	I alt disponeret	155.830	130.684		

Balance pr. 31. december 2006

Note	(t.kr.)	Moderselskab		Koncern	
		2006	2005	2006	2005
	AKTIVER				
	Kassebeholdning og anfordringstilgodehavender hos centralbanker	711.673	138.179	711.722	138.216
9	Tilgodehavender hos kreditinstitutter og centralbanker	56.487	39.127	81.322	66.912
10	Udlån og tilgodehavender til dagsværdi	479.392	492.096	1.357.892	1.279.027
11	Udlån og andre tilgodehavender til amortiseret kostpris	3.538.020	1.998.836	4.261.755	2.669.860
	Obligationer til dagsværdi	521.123	517.256	527.821	517.256
	Aktier og kapitalandele	190.281	160.954	311.205	261.483
12	Kapitalandele i associerede virksomheder	59.414	64.966	12.598	10.160
12	Kapitalandele i tilknyttede virksomheder	381.990	366.593	0	0
13	Immaterielle aktiver	132.052	132.052	155.447	151.147
	Grunde og bygninger				
	- Investeringsejendomme	3.131	5.269	4.901	7.038
	- Domicilejendomme	6.524	9.350	40.115	50.460
14	Grunde og bygninger i alt	9.655	14.619	45.016	57.498
15	Øvrige materielle aktiver	10.357	5.120	24.109	19.513
	Aktuelle skatteaktiver	38.781	1.583	18.698	1.583
16	Udskudte skatteaktiver	9.940	6.600	0	0
17	Midlertidig overtagne aktiver	7.879	8.809	7.879	8.809
	Andre aktiver	86.920	33.843	118.995	57.540
	Periodeafgrænsningsposter	3.259	0	7.374	4.892
	Aktiver i alt	6.237.223	3.980.633	7.641.833	5.243.896
	PASSIVER				
18	Gæld til kreditinstitutter m.v.	2.331.499	1.212.180	3.596.037	2.308.038
19	Indlån og anden gæld	2.618.842	1.837.417	2.629.689	1.828.559
	Aktuelle skatteforpligtelser	6.605	5.942	6.888	5.942
	Andre passiver	86.605	63.516	131.735	98.675
	Periodeafgrænsningsposter	1.574	336	3.604	2.579
	Gæld	5.045.125	3.119.391	6.367.953	4.243.793
20	Hensættelser til pensioner	11.285	4.745	11.285	8.245
21	Hensættelser til udskudt skat	0	0	56.784	40.361
22	Hensættelser til tab på garantier	100	129	100	129
	Hensatte forpligtelser	11.385	4.874	68.169	48.735
23	Efterstillede kapitalindskud	305.920	230.954	330.920	325.954
	Efterstillede kapitalindskud	305.920	230.954	330.920	325.954
	Aktiekapital	89.250	85.000	89.250	85.000
	Reserve for opskrivning efter indre værdis metode	121.577	110.324	0	0
	Reserve for valutakursomregning	0	110	329	110
	Foreslået udbytte	13.069	12.750	13.069	12.750
	Overført resultat	650.895	417.230	772.143	527.554
	Egenkapital i alt	874.791	625.414	874.791	625.414
25, 26	Passiver i alt	6.237.221	3.980.633	7.641.833	5.243.896

Egenkapitalsopgørelse 2006

(t.kr.)	Aktie kapital	Reserve for opskrivning indre værdis metode	Reserve for valutakurs- omregning	Foreslået udbytte	Overført resultat	I alt
Moderselskab						
Udvikling i egenkapital 2005						
Egenkapital primo	80.000	72.616	0	12.000	284.886	449.502
Årets resultat	0	37.708	0	12.750	80.226	130.684
Valutakursregulering af kapitalandele i associerede og tilknyttede virksomheder	0	0	110	0	0	110
Reguleringer vedrørende tidligere år	0	0	0	0	-122	-122
Aktiebaseret vederlæggelse	0	0	0	0	1.936	1.936
Køb af egne aktier, netto	0	0	0	0	-35.409	-35.409
Udbytte på egne aktier	0	0	0	0	155	155
Skat af reguleringer på egne aktier	0	0	0	0	-5.942	-5.942
Udbetalt udbytte	0	0	0	-12.000	0	-12.000
Kapitaludvidelse	5.000	0	0	0	91.500	96.500
Omkostninger ved kapitaludvidelse	0	0	0	0	0	0
Egenkapital ultimo	85.000	110.324	110	12.750	417.230	625.414
Udvikling i egenkapital 2006						
Egenkapital primo	85.000	110.324	110	12.750	417.230	625.414
Årets resultat	0	11.253	0	13.069	131.508	155.830
Valutakursregulering af kapitalandele i associerede og tilknyttede virksomheder	0	0	-110	0	329	219
Reguleringer vedrørende tidligere år	0	0	0	0	-360	-360
Aktiebaseret vederlæggelse	0	0	0	0	3.105	3.105
Køb af egne aktier, netto	0	0	0	0	-31.368	-31.368
Udbytte på egne aktier	0	0	0	0	356	356
Skat af reguleringer på egne aktier	0	0	0	0	-5.118	-5.118
Udbetalt udbytte	0	0	0	-12.750	0	-12.750
Kapitaludvidelse	4.250	0	0	0	136.000	140.250
Omkostninger ved kapitaludvidelse	0	0	0	0	-787	-787
Egenkapital ultimo	89.250	121.577	0	13.069	650.895	874.791

Egenkapitalsopgørelse 2006

(t.kr.)	Aktiekapital	Reserve for valutakurs-omregning	Foreslået udbytte	Overført resultat	I alt
Koncern					
Udvikling i egenkapital 2005					
Egenkapital primo	80.000	0	12.000	357.502	449.502
Årets resultat	0	0	12.750	117.934	130.684
Valutakursregulering af kapitalandele i associerede og tilknyttede virksomheder	0	110	0	0	110
Reguleringer vedrørende tidligere år	0	0	0	-122	-122
Aktiebaseret vederlæggelse	0	0	0	1.936	1.936
Køb af egne aktier, netto	0	0	0	-35.409	-35.409
Udbytte på egne aktier	0	0	0	155	155
Skat af reguleringer på egne aktier	0	0	0	-5.942	-5.942
Udbetalt udbytte	0	0	-12.000	0	-12.000
Kapitaludvidelse	5.000	0	0	91.500	96.500
Omkostninger ved kapitaludvidelse	0	0	0	0	0
Egenkapital ultimo	85.000	110	12.750	527.554	625.414
Udvikling i egenkapital 2006					
Egenkapital primo	85.000	110	12.750	527.554	625.414
Årets resultat	0	0	13.069	142.761	155.830
Valutakursregulering af kapitalandele i associerede og tilknyttede virksomheder	0	219	0	0	219
Reguleringer vedrørende tidligere år	0	0	0	-360	-360
Aktiebaseret vederlæggelse	0	0	0	3.105	3.105
Køb af egne aktier, netto	0	0	0	-31.368	-31.368
Udbytte på egne aktier	0	0	0	356	356
Skat af reguleringer på egne aktier	0	0	0	-5.118	-5.118
Udbetalt udbytte	0	0	-12.750	0	-12.750
Kapitaludvidelse	4.250	0	0	136.000	140.250
Omkostninger ved kapitaludvidelse	0	0	0	-787	-787
Egenkapital ultimo	89.250	329	13.069	772.143	874.791

Kernekapital, basiskapital, solvensprocent og egne aktier

Note	(t.kr.)	Moderselskab		Koncern	
		2006	2005	2006	2005
	Kernekapital	874.791	625.414	874.791	625.414
	Fradrag	155.061	152.985	168.516	165.480
	Kernekapital efter fradrag	719.730	472.429	706.275	459.934
	Medregnet efterstillede kapitalindskud	305.920	230.954	330.920	325.954
	Medregnet reserver	0			0
	Fradrag	0	0	0	17.500
	Supplerende kapital efter fradrag	305.920	230.954	330.920	308.454
	Fradrag i basiskapital	2.798	17.976	1.644	11.475
	Basiskapital efter fradrag i alt	1.022.852	685.407	1.035.551	756.913
	Vægtede poster	7.229.605	4.963.394	8.725.244	6.228.562
	Kapitalkrav	37.280	37.303	37.280	37.303
	Kernekapitalprocent	9,955	9,518	8,095	7,384
	Solvensprocent	14,148	13,809	11,868	12,152
	Kapitalkrav, solvens- og kernekapitalprocenter er opgjort efter gældende lovgivning på opgørelsestidspunkterne.				
	Egne aktier				
	Primo				
	Antal egne aktier i stk.	200.770	72.570	200.770	72.570
	Pålydende værdi i t.kr.	2.008	726	2.008	726
	Pct. af aktiekapital	2,36	0,91	2,36	0,91
	Tilgang				
	Antal egne aktier i stk.	674.652	760.555	674.652	760.555
	Pålydende værdi i t.kr.	6.747	7.606	6.747	7.606
	Pct. af aktiekapital	7,56	8,95	7,56	8,95
	Samlet købspris i t.kr.	282.522	175.431	282.522	175.431
	Afgang				
	Antal egne aktier i stk.	596.330	632.350	596.330	632.350
	Pålydende værdi i t.kr.	5.963	6.324	5.963	6.324
	Pct. af aktiekapital	6,68	7,44	6,68	7,44
	Samlet salgspris i t.kr.	251.154	140.022	251.154	140.022
	Ultimo				
	Antal egne aktier i stk.	279.092	200.770	279.092	200.770
	Pålydende værdi i t.kr.	2.791	2.008	2.791	2.008
	Pct. af aktiekapital	3,13	2,36	3,13	2,36
	Bestyrelsen er bemyndiget til på selskabets vegne at erhverve aktier i selskabet i perioden frem til næste ordinære generalforsamling op til maksimalt 10% af selskabets til enhver tid værende aktiekapital.				

Pengestrømsopgørelse

Note	(t.kr.)	Koncern	
		2006	2005
	Pengestrømme fra driftsaktivitet		
	Årets resultat før skat	211.420	174.536
	Resultatandele i associerede virksomheder	231	0
	Regulering for ikke kontante driftsposter	4.256	11.826
	Ændring i udlån og tilgodehavender	-1.900.207	-1.052.178
	Ændring i værdipapirbeholdning	-60.287	67.698
	Ændring i driftsaktiver i øvrigt	-66.578	31.299
	Ændring i gæld til kreditinstitutter	1.386.162	762.164
	Ændring i indlån og anden gæld	910.478	247.601
	Ændring i øvrig driftskapital	35.536	-16.640
	Betalte skatter	-60.455	-49.367
	Pengestrømme fra driftsaktivitet i alt	460.556	176.939
	Pengestrømme fra investeringsaktivitet		
	Køb af tilknyttede virksomheder der indgår i konsolidering	0	-112.887
24	Salg af tilknyttede virksomheder der indgår i konsolidering	40.285	0
	Køb af andele i associerede virksomheder	-5.135	-10.160
	Køb af materielle anlægsaktiver	-15.618	-27.859
	Salg af materielle anlægsaktiver	14.868	2.624
	Køb af immaterielle anlægsaktiver	-8.040	-2.801
	Salg af immaterielle anlægsaktiver	333	51
	Pengestrømme fra investeringsaktivitet i alt	26.693	-151.032
	Pengestrømme fra finansieringsaktivitet		
	Ændring i efterstillede kapitalindskud	4.966	37.866
	Netto provenue fra kapitaludvidelse	139.463	0
	Udbetalt udbytte	-12.750	-12.000
	Heraf udbytte af egne aktier	356	155
	Tilbagekøb af egne aktier	-31.368	-35.409
	Pengestrømme fra finansieringsaktivitet i alt	100.667	-9.388
	Likvider, primo	205.128	188.609
	Ændring i året	587.916	16.519
	Likvider, ultimo	793.044	205.128
	Likvider, ultimo		
	Kassebeholdning og anfordringstilgodehavender hos centralbanker	711.722	138.216
	Tilgodehavender hos kreditinstitutter og centralbanker	81.322	66.912
		793.044	205.128

Noter til resultatopgørelsen

(t.kr.)	Moderselskab		Koncern	
	2006	2005	2006	2005
1 Renteindtægter				
Kreditinstitutter og centralbanker	6.321	3.810	6.625	4.421
Udlån og andre tilgodehavender	185.726	110.583	254.363	155.605
Obligationer	18.972	22.286	19.365	22.319
Afledte finansielle instrumenter				
- Valutakontrakter	-2.363	23	-2.363	23
- Rentekontrakter	1.985	-305	1.985	-305
Afledte finansielle instrumenter i alt	-378	-282	-378	-282
Øvrige renteindtægter	54	48	574	142
Renteindtægter i alt	210.695	136.445	280.549	182.205
2 Renteudgifter				
Kreditinstitutter og centralbanker	43.134	13.853	85.671	38.473
Indlån og anden gæld	52.227	36.084	51.196	36.008
Efterstillede kapitalindskud	13.615	8.286	16.033	12.751
Øvrige renteudgifter	581	146	347	581
Renteudgifter i alt	109.557	58.369	153.247	87.813
3 Gebyrer og provisionsindtægter				
Værdipapirhandel og depoter	11.909	8.762	16.724	14.778
Betalingsformidling	2.498	4.403	2.498	4.403
Lånesagsgebyrer	7.266	3.248	7.266	3.247
Garantiprovision	10.150	10.669	10.150	10.670
Øvrige gebyrer og provisioner	9.316	8.246	131.862	93.653
Gebyrer og provisionsindtægter i alt	41.139	35.328	168.500	126.751
4 Kursreguleringer				
Andre udlån og tilgodehavender til dagsværdi	-4.046	8.716	172.090	159.704
Obligationer	-6.415	-174	-6.252	-180
Aktier og kapitalandele	27.436	24.415	39.009	42.413
Investeringsjendomme	0	0	0	0
Valuta	599	680	10.280	5.148
Afledte finansielle instrumenter	4.569	882	2.813	882
Kursreguleringer i alt	22.143	34.519	217.940	207.967

Noter til resultatopgørelsen

(t.kr.)	Moderselskab		Koncern	
	2006	2005	2006	2005
5 Udgifter til personale og administration				
Lønninger og vederlag til bestyrelse og direktion:				
Direktion	5.454	3.783	8.703	6.954
Bestyrelse	420	468	1.375	1.250
I alt	5.874	4.251	10.078	8.204
Personaleudgifter:				
Lønninger	55.852	50.288	155.630	122.403
Pensioner	5.491	5.130	14.624	11.624
Lønsumsafgift m.v.	4.311	3.903	6.618	6.064
I alt	65.654	59.321	176.872	140.091
Øvrige administrationsomkostninger	41.503	34.604	98.664	85.916
Udgifter til personale og administration i alt	113.031	98.176	285.614	234.211
Gennemsnitligt antal heltidsbeskæftigede udgør i regnskabsåret	124	114	376	318
Aktiebaseret vederlæggelse				
Udgifter til personale og administration inkluderer følgende:				
Medarbejderaktieordning	1.400	1.587	1.400	1.587
Aktiebaseret incitamentsprogram for direktionen jf. nedenfor	1.500	349	1.500	349
Aktiebaseret incitamentsprogram for koncernledergruppen jf. nedenfor	205	0	205	0
Aktiebaseret vederlæggelse i alt	3.105	1.936	3.105	1.936
Aktiebaseret vederlæggelse består udelukkende af egenkapitalordninger, der er modposteret direkte på egenkapitalen.				
Aktiebaseret incitamentsprogram for direktionen				
Aktiebaseret incitamentsprogram består af tildelte aktieoptioner.				
Markedsværdien er opgjort efter en udbyttekorrigeret Black-Scholes model med følgende forudsætninger pr. 31.12. 2006: Aktiekurs 412, volatilitet 23,2, rentesats 3,0%, udbytte 1,5 kr.				
Markedsværdien på tildelingstidspunktet i 2005 udgjorde 5,1 mio. kr. bestående af 110.105 stk. aktier og en tildelingskurs på 198.				
Optionerne kan udnyttes i 2010.				
Pr. 31. december 2006 var den tilsvarende markedsværdi 26,7 mio. kr.				
Posten er afdækket ved, at banken har en tilsvarende beholdning af egne aktier.				
Aktiebaseret incitamentsprogram for koncernledergruppen				
Aktiebaseret incitamentsprogram består af tildelte aktieoptioner samt et fremtidigt program, der er betinget af koncernens økonomiske delmål.				
Markedsværdien er opgjort efter en udbyttekorrigeret Black-Scholes model med følgende forudsætninger pr. 31.12. 2006: Aktiekurs 412, volatilitet 23,2, rentesats 3,0%, udbytte 1,5 kr.				
Markedsværdien på tildelingstidspunktet udgjorde 1,7 mio. kr. bestående af 45.000 stk. aktier og en tildelingskurs på 340.				
Optionerne kan udnyttes i 2011.				
Pr. 31. december 2006 var den tilsvarende markedsværdi 6,7 mio. kr.				
Posten er afdækket ved, at banken har en tilsvarende beholdning af egne aktier.				
Revisionshonorar				
Samlet honorar til det generalforsamlingsvalgte revisionsfirma, der udfører lovpligtig revision ekskl. moms	849	981	1.980	2.398
Heraf vedrører andre ydelser end revision	285	656	707	1.018

Noter til resultatopgørelsen

(t.kr.)	Moderselskab		Koncern	
	2006	2005	2006	2005
6 Nedskrivning på udlån og tilgodehavender i regnskabsåret				
Individuelle nedskrivninger				
Nedskrivninger	16.782	16.728	21.454	18.665
Tilbageførsel	14.439	18.533	15.296	18.746
Andre bevægelser	0	0	0	0
Endelige tab	8.297	5.317	12.814	5.664
Årets nedskrivninger	-5.954	-7.122	-6.656	-5.745
Nedskrivninger primo	51.298	58.420	60.799	66.544
Nedskrivninger ultimo	45.344	51.298	54.143	60.799
Gruppevise nedskrivninger				
Nedskrivninger	240	10.561	240	10.943
Tilbageførsel	10.550	5.793	10.850	6.127
Andre bevægelser	0	0	0	0
Endelige tab	0	0	0	0
Årets nedskrivninger	-10.310	4.768	-10.610	4.816
Nedskrivninger primo	18.410	13.642	20.242	15.426
Nedskrivninger ultimo	8.100	18.410	9.632	20.242
Nedskrivninger i alt				
Individuelle nedskrivninger	17.022	27.289	21.694	29.608
Gruppevise nedskrivninger	24.989	24.326	26.146	24.873
Andre bevægelser	0	0	0	0
Endelige tab	8.297	5.317	12.814	5.664
Året nedskrivning i alt	-16.264	-2.354	-17.266	-929
Nedskrivninger primo	69.708	72.062	81.041	81.970
Nedskrivninger ultimo	53.444	69.708	63.775	81.041
Afstemning til resultatopgørelsen				
Regulering korrektivkonto jf. ovenfor:				
Nedskrivninger	17.022	27.289	21.694	29.608
Tilbageførte nedskrivninger	-24.989	-24.326	-26.146	-24.873
	-7.967	2.963	-4.452	4.735
Årets konstaterede tab, der ikke var nedskrevet	6.667	3.138	7.710	4.866
Indgået på tidligere afskrevet tab	-1.821	-838	-2.050	-840
Ompostering af rentebeløb vedrørende rentetilskrivning og revurderinger af nedskervne fordringer	-3.255	-3.927	-3.255	-3.927
Nedskrivninger til resultatopgørelsen	-6.376	1.336	-2.047	4.834

Noter til resultatopgørelsen

(t.kr.)	Moderselskab		Koncern	
	2006	2005	2006	2005
7 Resultat af kapitalandele i associerede og tilknyttede virksomheder				
Resultat af kapitalandele i associerede virksomheder jf. note 12	13.113	9.450	-2.697	0
Resultat af kapitalandele i tilknyttede virksomheder jf. note 12	100.250	88.558	0	0
Avance ved salg af associerede og tilknyttede virksomheder	85	0	2.466	0
	113.448	98.008	-231	0
8 Skat				
Aktuel skat	13.230	11.300	38.977	48.460
Udskudt skat	-2.360	497	17.660	-7.207
Efterregulering af tidligere års beregnet skat	373	-562	-1.047	2.215
Skat på hensættelseskonto	0	384	0	384
Skat i alt	11.243	11.619	55.590	43.852
Gældende skattesats	28%	28%	28%	28%
Resultat før skat	167.073	142.303	211.420	174.536
Beregnet skat af hele resultatet	46.780	39.845	59.198	48.870
Resultat af kapitalandele i associerede og tilknyttede virksomheder	-31.765	-27.442	0	0
Ændring af udskudt skat som følge af ændret skatteprocent	0	476	0	-3.418
Efterregulering af tidligere års beregnet skat	373	-562	1.046	-2.215
Skat på hensættelseskonto	0	384	0	384
Øvrige permanente afvigelser	-4.145	-1.082	-4.654	231
Skat i alt	11.243	11.619	55.590	43.852
Effektiv skattesats	5%	8%	26%	25%

Noter til balancen

(t.kr.)	Moderselskab		Koncern	
	2006	2005	2006	2005
9 Tilgodehavender hos kreditinstitutter og centralbanker				
Tilgodehavender hos kreditinstitutter	56.487	39.127	81.322	66.912
Tilgodehavender på opsigelse hos centralbanker	0	0	0	0
Tilgodehavender i alt	56.487	39.127	81.322	66.912
Løbetidsfordeling efter restløbetid				
Anfordring	44.201	28.801	69.026	56.586
Til og med 3 måneder	0	0	0	0
Over 3 måneder og til og med 1 år	0	0	0	0
Over 1 år og til og med 5 år	12.296	10.326	12.296	10.326
Over 5 år	0	0	0	0
10 Udlån og tilgodehavender til dagsværdi				
Udlån og tilgodehavender primo	492.096	535.126	1.279.027	1.031.922
Årets til- og afgang	-8.977	-43.017	77.352	247.118
Værdiændringer i årets løb over resultatopgørelsen	-3.727	-13	1.513	-13
Udlån og tilgodehavender ultimo	479.392	492.096	1.357.892	1.279.027
Løbetidsfordeling efter restløbetid				
Anfordring	0	0	0	0
Til og med 3 måneder	14	0	14	0
Over 3 måneder og til og med 1 år	1.492	104.901	1.492	104.901
Over 1 år og til og med 5 år	7.426	58.906	67.596	124.362
Over 5 år	470.460	328.289	1.288.790	1.049.764
Heraf udgør fastforrentede aktiver				
Bogført beløb	265.271	492.096	949.511	817.075
Købspris	268.998	490.614	947.998	815.220
Dagsværdi	265.271	492.096	949.511	817.075
Nominel værdi	268.998	490.614	947.998	815.220
Afdækket med swapkontrakter				
Syntetisk hovedstol/nominel værdi	25.000	25.000	99.560	50.000
Bogført værdi	-26	-533	-1.465	-577
Dagsværdi	-26	-533	-1.465	-577
11 Udlån og andre tilgodehavender til amortiseret kostpris				
Udlån og tilgodehavender før nedskrivninger	3.584.543	2.061.378	4.318.509	2.743.807
Nedskrivninger ultimo	46.523	62.542	56.754	73.947
Udlån og tilgodehavender ultimo	3.538.020	1.998.836	4.261.755	2.669.860
Løbetidsfordeling efter restløbetid				
Anfordring	578.040	155.108	43.504	155.108
Til og med 3 måneder	474.834	454.407	369.407	377.220
Over 3 måneder og til og med 1 år	1.384.266	915.588	1.833.796	1.672.333
Over 1 år og til og med 5 år	806.515	338.115	340.246	340.986
Over 5 år	294.365	198.160	198.160	198.160

Noter til balancen

(t.kr.)	Moderselskab		Moderselskab	
	2006	2005	2006	2005
	Tilknyttede		Associerede	
12 Kapitalandele i tilknyttede - og associerede virksomheder				
Anskaffelsespris primo	266.199	200.921	55.335	36.250
Tilgang	206.557	65.278	25.135	19.085
Afgang	-198.224	0	-35.175	0
Anskaffelsespris ultimo	274.532	266.199	45.295	55.335
Op- og nedskrivninger primo	100.394	71.836	9.631	481
Resultat	100.250	88.558	13.113	9.450
Valutakursreguleringer	219	0	0	0
Andre kapitalbevægelser	0	0	0	0
Afgang	-93.405	0	375	0
Udbytte	0	-60.000	-9.000	-300
Op- og nedskrivninger ultimo	107.458	100.394	14.119	9.631
Bogført beholdning ultimo	381.990	366.593	59.414	64.966
	Ejerandel	Egen-kapital	Egen-kapital	Resultat
Tilknyttede virksomheder				
Han Herred Finans A/S	100%	2.494	8	
DAI Bygholm A/S	100%	10.269	274	
ebh anparts investering a/s	100%	81.895	8.957	
ebh ejendomme a/s	100%	34.399	16.453	
ebh finansservice a/s	100%	159.754	54.077	
Midt Factoring A/S	100%	93.179	20.481	
I alt		381.990	100.250	
Associerede virksomheder				
Debitor Registret A/S	20%		7.463	-2.697
Dansk Pantebrevsbørs A/S	50%		26.097	15.092
Icarus A/S	50%		20.719	718
ebh tyskland 1 a/s	25%		5.135	0
I alt			59.414	13.113
Koncern				
(t.kr.)			2006	2005
			Associerede	
Anskaffelsespris primo	-	-	10.160	0
Tilgang	-	-	5.135	10.160
Afgang	-	-	0	0
Anskaffelsespris ultimo	-	-	15.295	10.160
Op- og nedskrivninger primo	-	-	0	0
Resultat	-	-	-2.697	0
Andre kapitalbevægelser	-	-	0	0
Udbytte	-	-	0	0
Op- og nedskrivninger ultimo	-	-	-2.697	0
Bogført beholdning ultimo	-	-	12.598	10.160

Ovenstående regnskabsbeløb vedrørende associerede og tilknyttede virksomheder er med udgangspunkt i den seneste årsrapport. For både associerede og tilknyttede virksomheder er årsrapporterne omregnet til koncernens regnskabspraksis.

Noter til balancen

(t.kr.)	Moderselskab		Koncern	
	2006	2005	2006	2005
13 Immaterielle aktiver				
Goodwill				
Kostpris primo	132.052	0	145.110	4.000
Årets tilgang	0	132.052	0	141.110
Årets afgang	0	0	0	0
Kostpris ultimo	132.052	132.052	145.110	145.110
Nedskrivninger primo	0	0	429	429
Årets nedskrivning over resultatopgørelsen	0	0	0	0
Årets ned- og afskrivninger på udgåede aktiver	0	0	0	0
Nedskrivninger ultimo	0	0	429	429
Bogført værdi ultimo	132.052	132.052	144.681	144.681
Værdiforringelsestest er foretaget med udgangspunkt i godkendte indtjeningsestimater for de enkelte pengestrømsgenererende forretningsområder. De i året foretagne værdiforringelsestests har ikke givet anledning til behov for nedskrivninger af goodwill.				
Udviklingsomkostninger				
Kostpris primo	0	0	11.016	5.815
Årets tilgang	0	0	8.040	2.801
Tilgang i årets løb virksomhedssammenslutning	0	0	0	3.551
Årets afgang	0	0	-333	-1.151
Kostpris ultimo	0	0	18.723	11.016
Ned- og afskrivninger primo	0	0	4.550	2.729
Årets nedskrivninger	0	0	0	0
Årets afskrivninger	0	0	3.407	2.921
Årets ned- og afskrivninger på udgåede aktiver	0	0	0	-1.100
Årets tilbageførsel af tidligere års ned- og afskrivninger på årets udgåede aktiver	0	0	0	0
Nedskrivninger ultimo	0	0	7.957	4.550
Bogført værdi ultimo	0	0	10.766	6.466
Bogført værdi ultimo i alt	132.052	132.052	155.447	151.147

Noter til balancen

(t.kr.)	Moderselskab		Koncern	
	2006	2005	2006	2005
14 Ejendomme				
Investerings ejendomme				
Dagsværdi primo	5.269	2.188	7.038	2.188
Tilgang i årets løb fra køb	0	3.081	0	4.850
Afgang i årets løb	2.138	0	2.137	0
Årets værdiregulering til dagsværdi	0	0		0
Dagsværdi ultimo	3.131	5.269	4.901	7.038
Seneste offentlige ejendomsvurdering	6.380	5.590	10.000	8.240
Ejendomme der er målt til kostpris idet dagsværdien undtagelsesvist ikke kan opgøres pålideligt indgår i regnskabsposten med	0	0	0	1.770
Domicilejendomme				
Omvurderet værdi primo	9.350	9.546	50.460	29.282
Tilgang i årets løb fra køb	0	0	386	12.175
Tilgang i årets løb virksomhedssammenslutning	0	0	0	9.593
Afgang i årets løb	2.695	0	10.154	0
Afskrivninger	131	196	577	590
Værdiændringer i årets løb over egenkapital	0	0	0	0
Værdiændringer i årets løb over resultatopgørelsen	0	0	0	0
Omvurderet værdi ultimo	6.524	9.350	40.115	50.460
Seneste offentlige ejendomsvurdering	6.708	7.406	40.258	44.006
Der har ikke medvirket eksterne rådgivere i forbindelse med måling til dags- og omvurderet værdi.				

Noter til balancen

(t.kr.)	Moterselskab		Koncern	
	2006	2005	2006	2005
15 Øvrige materielle anlægsaktiver				
Driftsmateriel				
Kostpris primo	21.791	21.709	36.679	29.461
Tilgang i årets løb fra køb	9.246	4.216	14.813	10.242
Tilgang i årets løb virksomhedssammenslutning	0	0	0	4.972
Afgang i årets løb	1.332	4.134	6.099	7.996
Kostpris ultimo	29.705	21.791	45.393	36.679
Ned- og afskrivninger primo	16.671	17.669	18.716	18.793
Årets nedskrivninger		0	0	0
Årets afskrivninger	3.305	2.489	7.545	5.882
Årets ned- og afskrivninger på udgåede aktiver		0	0	0
Årets tilbageførsel af tidligere års ned- og afskrivninger på årets udgåede aktiver	628	3.487	3.522	5.959
Ned- og afskrivninger ultimo	19.348	16.671	22.739	18.716
Bogført værdi ultimo	10.357	5.120	22.654	17.963
Heraf indgår finansiel leasing med	3.988	3.988	0	0
I koncernbalancen er leasingkontrakter med tilknyttede selskaber elimineret ved konsolidering.				
Indretning af lejede lokaler				
Kostpris primo	0	0	2.546	2.054
Tilgang i årets løb fra køb	0	0	419	592
Afgang i årets løb	0	0	0	100
Kostpris ultimo	0	0	2.965	2.546
Ned- og afskrivninger primo	0	0	996	486
Årets nedskrivninger	0	0	0	510
Årets afskrivninger	0	0	514	0
Årets ned- og afskrivninger på udgåede aktiver	0	0	0	0
Årets tilbageførsel af tidligere års ned- og afskrivninger på årets udgåede aktiver	0	0	0	0
Ned- og afskrivninger ultimo	0	0	1.510	996
Bogført værdi ultimo	0	0	1.455	1.550
Øvrige materielle anlægsaktiver i alt	10.357	5.120	24.109	19.513

Noter til balancen

(t.kr.)	Moderselskab		Koncern	
	2006	2005	2006	2005
16 Udskudte skatteaktiver				
Immaterielle og materielle aktiver	1.861	1.968	0	0
Hensatte forpligtelser	3.552	2.427	0	0
Udlån og andre tilgodehavender	0	-415	0	0
Finansielle forpligtelser	3.483	1.892	0	0
Værdipapirer herunder aktier og anparter	1.044	0	0	0
Periodisering af driftsposter	0	728	0	0
Aktiveret ultimo	9.940	6.600	0	0
17 Midlertidig overtagne aktiver				
Kostpris primo	11.375	13.033	11.375	15.493
Tilgang i årets løb	15	95	15	95
Afgang i årets løb	944	1.753	944	4.213
Kostpris ultimo	10.446	11.375	10.446	11.375
Nedskrivninger primo	2.567	2.567	2.567	2.567
Årets nedskrivninger	0	0	0	0
Årets tilbageførsel af tidligere års nedskrivninger	0	113	0	113
Nedskrivninger ultimo	2.567	2.567	2.567	2.567
Bogført værdi ultimo	7.879	8.809	7.879	8.809
Midlertidigt overtagne aktiver omfatter overtagne ejendomme i forbindelse med nødlidende engagementer i ebh bank.				
18 Gæld til kreditinstitutter og centralbanker				
Gæld til kreditinstitutter	2.331.499	1.212.180	3.596.037	2.308.038
Gæld til centralbanker	0	0	0	0
Gæld i alt	2.331.499	1.212.180	3.596.037	2.308.038
Løbetidsfordeling efter restløbetid				
Anfordring	225.698	240.180	1.458.236	1.298.038
Til og med 3 måneder	1.152.001	682.000	1.152.001	682.000
Over 3 måneder og til og med 1 år	115.000	0	115.000	0
Over 1 år og til og med 5 år	838.800	290.000	840.800	320.000
Over 5 år	0	0	0	8.000

Noter til balancen

(t.kr.)	Moderselskab		Koncern	
	2006	2005	2006	2005
19 Indlån og anden gæld				
Anfordring	2.036.245	1.502.512	2.047.092	1.493.654
Med opsigelsesvarsel	0	0	0	0
Tidsindsud	360.150	99.023	360.150	99.023
Særlige indlånsformer	222.447	235.882	222.447	235.882
Indlån og anden gæld i alt	2.618.842	1.837.417	2.629.689	1.828.559
Løbetidsfordeling efter restløbetid				
Anfordring	2.036.245	1.468.795	2.047.092	1.459.937
Til og med 3 måneder	268.482	72.796	268.482	72.796
Over 3 måneder og til og med 1 år	80.452	45.312	80.452	45.312
Over 1 år og til og med 5 år	69.330	83.084	69.330	83.084
Over 5 år	164.333	167.430	164.333	167.430
20 Hensættelser til pensioner				
Hensat primo	4.745	4.439	8.245	5.502
Overført fra datterselskab til moderselskab	3.500	0	0	0
Årets hensættelse	3.040	306	3.040	2.743
Hensat ultimo	11.285	4.745	11.285	8.245
21 Hensættelser til udskudt skat				
Immaterielle og materielle aktiver	0	0	2.081	3.806
Hensatte forpligtelser	0	0	-3.552	-3.407
Udlån og andre tilgodehavender	0	0	59.547	41.756
Finansielle forpligtelser	0	0	-3.483	-1.892
Værdipapirer herunder aktier og anpartar	0	0	-1.044	826
Periodisering af driftsposter	0	0	3.235	-728
Aktiveret ultimo	0	0	56.784	40.361
22 Hensættelser til tab på garantier				
Hensat primo	129	9.702	129	9.957
Årets hensættelse	-29	-9.573	-29	-9.828
Hensat ultimo	100	129	100	129

Noter til balancen

(t.kr.)	Moderselskab		Koncern	
	2006	2005	2006	2005
23 Efterstillede kapitalindskud				
DKK - 6,00% - udløb 31.05. 2010	50.000	50.000	50.000	50.000
DKK - 6,06% - udløb 17.05. 2010	25.000	25.000	25.000	25.000
DKK - 6,14% - udløb 30.06. 2011	50.000	50.000	50.000	50.000
DKK - 5,56% - udløb 29.10. 2012	50.000	50.000	50.000	50.000
EUR - 5,22% - udløb 31.10. 2013	55.920	55.954	55.920	55.954
DKK - 5,22% - udløb 30.09. 2014	75.000	0	75.000	70.000
DKK - 5,28% - udløb 30.11. 2013	0	0	25.000	25.000
Efterstillede kapitalindskud i alt	305.920	230.954	330.920	325.954
Årets renter til efterstillede kapitalindskud	13.615	8.286	16.033	12.751
Årets omkostninger ved optagelse af efterstillede kapitalindskud	0	0	0	0
Efterstillede kapitalindskud, der kan medregnes ved opgørelse af basis-kapitalen	305.920	230.954	330.920	308.454

Noter til pengestrømsopgørelsen

(t.kr.)	Koncern 2006
	Regnskabs- mæssig værdi ved overtagelse
24 Salg af virksomheder	
Likvide beholdninger	1.319
Udlån og andre tilgodehavender	243.031
Værdipapirer	0
Immaterielle aktiver	0
Materielle aktiver	181
Andre aktiver	3.570
Gæld til kreditinstitutioner	-98.164
Indlån og anden gæld	-109.348
Andre passiver	-1.451
Udskudt skat	0
Solgte nettoaktiver i alt	39.138
Fortjeneste ved salg	2.466
Salgssum	41.604
Heraf likvid beholdning	-1.319
Kontant salgssum	40.285

Noter øvrige oplysninger

(t.kr.)	Moderselskab		Koncern	
	2006	2005	2006	2005
25 Kreditrisici				
Relativ fordeling af udlån, tilgodehavender og garantier				
Offentlige myndigheder	0	1	0	1
Erhverv, herunder:				
Landbrug, jagt og skovbrug	4	5	3	3
Fiskeri	1	0	1	0
Fremstillingsvirksomheder, råstofudvinding, el-, gas-, vand- og varmeværker	1	1	7	8
Bygge- og anlægsvirksomhed	1	1	1	1
Handel, restaurations- og hotelvirksomhed	5	4	8	7
Transport, post og telefon	1	1	1	1
Kredit- og finansieringsvirksomhed samt forsikringsvirksomhed	17	36	11	26
Ejendomsadministration og handel, forretningservice	13	7	10	5
Øvrige erhverv	26	17	23	15
Erhverv i alt	69	72	65	66
Private	31	27	35	34
I alt	100	100	100	100
Markedsrisici				
Valutarisici				
Mellemværende i fremmed valuta				
Aktiver i fremmed valuta	139.077	4.801	776.769	564.281
Forpligtelser i fremmed valuta	896.853	61.123	1.193.000	358.001
Valutaindikator 1	93.611	51.483	113.685	32.476
Valutaindikator 1 i procent af kernekapital efter fradrag	13,0	10,8	16,0	7,0
Valutaindikator 2	235	358	235	375
Valutaindikator 2 i procent af kernekapital efter fradrag	0,0	0,1	0,0	0,1
Renterisici				
Korrigeret renterisiko				
Renterisiko på værdipapirer	15.414	13.713	15.473	13.713
Renterisiko på udlån og tilgodehavender	39.426	31.769	57.683	56.328
Renterisiko på øvrige finansielle poster	-110	-314	-2.956	-373
Renterisiko i alt	54.730	45.168	70.200	69.668
Renterisiko i procent af kernekapital	7,6	9,5	9,9	15,0
Renterisiko opdelt på valutaer				
Valuta:				
DKK	1.072.102	45.383	69.942	69.942
CHF	0	0	0	0
NOK	4.960	142	142	142
SEK	4.451	119	119	119
EUR	933.614	-176	-176	-176
GBP	45	30	30	30
USD	0	0	0	0
Øvrige valutaer	162	-16	-16	-16
I alt	2.015.334	45.482	70.041	70.041

Noter øvrige oplysninger

(t.kr.)	Moderselskab		Koncern	
	2006	2005	2006	2005
26 Andre forpligtelser				
Stillede garantier				
Garantier				
Finansgarantier	456.271	424.822	456.271	424.822
Tabsgarantier for realkreditlån	426.434	366.285	426.434	366.285
Tingbogsoplysning- og konverteringsgarantier	552.235	579.983	552.235	579.983
Øvrige garantier	942.909	425.665	972.693	462.686
I alt	2.377.849	1.796.755	2.407.633	1.833.776
Sikkerhedsstillelser over for nationalbanken for clearing m.v.				
Obligationer til dagsværdi	114.499	116.149	114.499	116.149

Øvrige eventualforpligtelser

Koncernen har indgået huslejekontrakter med udlejere af fast ejendom. Huslejeoplygtelsen indtil lovlig opsigelsesvarsel udgør 10,9 mio. kr.

Aftale vedrørende salg af aktiviteter i ebh zweitmarkt GmbH

Som led i salget af aktiviteterne i 2004 har ebh koncernen fået tildelt en call-option på at erhverve 25 pct. af aktierne i Fondsbörse Deutschland Beteiligungsmakler AG. Optionen er udnyttet pr. 3. januar 2007. Salgsaftalen indeholder endvidere en bestemmelse om regulering af salgsprisen for aktiviteterne, såfremt der sker ikke planlagte ændringer af direktionen. Dette afdækkes via et incitamentsprogram.

Aftale vedrørende stiftelse af ISI 6 GmbH & Co. KG

I forbindelse med investeringer i Tyskland har koncernen forpligtet sig til stiftelse af ISI 6 GmbH & Co. KG med en kapital på 20 mio. €

Pensionsordninger

Der henvises til beskrivelsen om seniorordning i årsrapporten side 16. Endvidere er der ydet fratrædelsestilsagn til direktionen. Forpligtelsen er afdækket i årsrapporten.

Transaktioner og mellemværender med nærtstående parter

Bestemmende indflydelse

Ingen aktionær har bestemmende indflydelse på ebh bank.

Som nærtstående parter anses ebh-fonden samt bankens tilknyttede og associerede virksomheder.

Herudover omfatter nærtstående parter bestyrelse og direktion samt disse personers relaterede familiemedlemmer. Nærtstående parter omfatter endvidere selskaber, hvori førnævnte personkreds har væsentlige interesser.

Koncerninterne transaktioner

I 2006 har der ikke været usædvanlige transaktioner mellem nærtstående parter. Der er i året gennemført koncerninterne transaktioner med tilknyttede og pro rata konsoliderede associerede selskaber. Transaktionerne omfatter typisk finansiering, provision for henviste forretninger, salg af tjenesteydelser samt øvrige fælles omkostninger. Transaktionerne er sket på markedsvilkår.

Transaktioner med nærtstående parter i øvrigt

Transaktionerne med ledelse omfatter ledelsesvederlag, der er oplyst i særskilt note. Derudover har der i året været følgende væsentlige transaktioner med øvrige nærtstående parter:

ebh ejendomme har i årets løb opnået provisioner fra ebh-fonden i forbindelse med formidling af ejendomshandler. Beløbet udgør 18,3 mio. kr.

ebh bank har i årets løb solgt ejendomme til ebh-fonden med en samlet avance på 1,2 mio. kr.

ebh-fonden har i året udlejet fast ejendom til ebh bank, idet ebh-fonden bl.a. ejer bankens hovedsæde i Fjerritslev. Beløbet udgør 3,5 mio. kr.

ebh-fonden med datterselskaber har engagement med ebh bank på 469 mio. kr.

Dansk Pantebrevsbørs har i årets løb solgt pantebreve til ebh bank og Icarus Invest A/S. Beløbene udgør henholdsvis 347 mio. kr. og 177 mio. kr.

Direktion og bestyrelse

Størelse af lån til samt pant, kautioner og garantier stillet for medlemmerne i koncernen/banken samt nærtstående parter.

(t.kr.)	2006	2005
Direktion	290	290
Bestyrelse	3.937	2.790

Udlånene er sket på markedsmæssige vilkår.

Noter øvrige oplysninger

(t.kr.)	Til og med 3 måneder		Over 3 måneder til og med 1 år		Over 1 år til og med 5 år		Over 5 år		I alt	
	Nominal værdi	Netto dagsværdi	Nominal værdi	Netto dagsværdi	Nominal værdi	Netto dagsværdi	Nominal værdi	Netto dagsværdi	Nominal værdi	Netto dagsværdi
Koncern og moderselskab 2006										
Valutakontrakter										
Terminer/futures, køb	1.197.248	-2.125	-	-	-	-	-	-	1.197.248	-2.126
Terminer/futures, salg	628.170	1.743	-	-	-	-	-	-	628.170	1.743
Swaps	-	-	-	-	161.192	-314	-	-	161.192	-314
Optioner, erhvervede	137.229	-6	-	-	-	-	-	-	137.229	-6
Optioner, udstedte	137.229	6	-	-	-	-	-	-	137.229	6
Rentekontrakter										
Terminer/futures, køb	870	2	-	-	-	-	-	-	870	2
Terminer/futures, salg	-	-	-	-	-	-	-	-	-	-
Swaps	-	-	25.000	26	161.192	314	130.000	-355	316.192	-15
Optioner, erhvervede	-	-	-	-	-	-	-	-	-	-
Optioner, udstedte	-	-	-	-	-	-	-	-	-	-
Aktiekontrakter										
Terminer/futures, køb	-	-	-	-	-	-	-	-	-	-
Terminer/futures, salg	-	-	-	-	-	-	-	-	-	-
Swaps	-	-	-	-	-	-	-	-	-	-
Optioner, erhvervede	-	-	-	-	-	-	-	-	-	-
Optioner, udstedte	-	-	-	-	-	-	-	-	-	-
Netto dagsværdi i alt	-	-	-	-	-	-	-	-	-	-710
Koncern og moderselskab 2005										
Valutakontrakter										
Terminer/futures, køb	380.097	-961	-	-	-	-	-	-	380.097	-961
Terminer/futures, salg	121.823	624	-	-	-	-	-	-	121.823	624
Swaps	-	-	-	-	55.383	672	-	-	55.383	672
Optioner, erhvervede	30.828	-6	-	-	-	-	-	-	30.828	-6
Optioner, udstedte	30.828	6	-	-	-	-	-	-	30.828	6
Rentekontrakter										
Terminer/futures, køb	20.000	19	-	-	-	-	-	-	20.000	19
Terminer/futures, salg	50.000	-10	30.000	-328	80.383	-1.205	-	-	80.000	-338
Swaps	-	-	25.000	-22	-	-	-	-	105.383	-1.183
Optioner, erhvervede	-	-	-	-	-	-	-	-	-	-
Optioner, udstedte	-	-	-	-	-	-	-	-	-	-
Aktiekontrakter										
Terminer/futures, køb	-	-	-	-	-	-	-	-	-	-
Terminer/futures, salg	-	-	-	-	-	-	-	-	-	-
Swaps	-	-	-	-	-	-	-	-	-	-
Optioner, erhvervede	-	-	-	-	-	-	-	-	-	-
Optioner, udstedte	-	-	5	191	-	-	-	-	5	191
Netto dagsværdi i alt	-	-	-	-	-	-	-	-	-	-976

Noter øvrige oplysninger

(t.kr.)	Nominel værdi		Dagsværdi		Netto dagsværdi	
	Positive	Negative	Positive	Negative	Positive	Negative
Koncern og moderselskab 2006						
Valutakontrakter						
Terminer/futures, køb	8.139	6.013	11.163	2.762	8.139	6.013
Terminer/futures, salg	5.303	7.046	2.796	11.006	5.303	7.046
Swaps	606	292	207	1.726	606	292
Optioner, erhvervede	6	-	912	-	6	-
Optioner, udstedte	-	6	-	912	-	6
Rentekontrakter						
Terminer/futures, køb	-	2	17	73	-	2
Terminer/futures, salg	-	-	8	17	-	-
Swaps	2.153	2.138	1.426	1.568	2.153	2.138
Optioner, erhvervede	-	-	-	-	-	-
Optioner, udstedte	-	-	-	-	-	-
Aktiekontrakter						
Terminer/futures, køb	-	-	-	-	-	-
Terminer/futures, salg	-	-	-	-	-	-
Swaps	-	-	-	-	-	-
Optioner, erhvervede	-	-	-	-	-	-
Optioner, udstedte	-	-	47	-	-	-
I alt	16.207	15.497	16.576	18.064	16.207	15.497
Koncern og moderselskab 2005						
Valutakontrakter						
Terminer/futures, køb	63	1.024	74	387	63	1.024
Terminer/futures, salg	687	63	304	74	687	63
Swaps	672	-	291	-	672	-
Optioner, erhvervede	6	-	30	-	6	-
Optioner, udstedte	-	6	-	30	-	6
Rentekontrakter						
Terminer/futures, køb	19	-	14	12	19	-
Terminer/futures, salg	20	358	52	113	20	358
Swaps	22	1.205	735	1.659	22	1.205
Optioner, erhvervede	-	-	-	-	-	-
Optioner, udstedte	191	-	274	-	191	-
Aktiekontrakter						
Terminer/futures, køb	-	-	-	-	-	-
Terminer/futures, salg	-	-	-	-	-	-
Swaps	-	-	-	-	-	-
Optioner, erhvervede	-	-	-	-	-	-
Optioner, udstedte	-	-	-	-	-	-
I alt	1.680	2.656	1.774	2.275	1.680	2.656

Noter øvrige oplysninger

(t.kr.)	Dagsværdi		Gennemsnitlig dagsværdi		Dagsværdi af ikke garanterede kontrakter	
	Positive	Negative	Positive	Negative	Positive	Negative
Koncern og moderselskab 2006						
Uafviklede spotforretninger						
Valutaforretninger, køb	-	-	-	-	-	-
Valutaforretninger, salg	-	-	-	-	-	-
Renteforretninger, køb	31.000	-	8	27	-	19
Renteforretninger, salg	3.219	-	4	2	-	-2
Aktieforretninger, køb	2.399	-	232	11	-	-221
Aktieforretninger, salg	1.117	-	15	23	-	8
I alt	37.735	0	259	63	0	-196
Koncern og moderselskab 2005						
Uafviklede spotforretninger						
Valutaforretninger, køb	-	-	-	-	-	-
Valutaforretninger, salg	-	-	-	-	-	-
Renteforretninger, køb	115.892	-	108	11	-	97
Renteforretninger, salg	78.887	-	11	42	-	-31
Aktieforretninger, køb	4.292	-	92	65	-	27
Aktieforretninger, salg	4.944	-	75	85	-	-10
I alt	204.015	0	286	203	0	83

Nøgletal - Finanstilsynet

Moderselskab	2006	2005	2004	2003	2002
Solvensprocent	14,2	13,8	17,2	16,2	16,9
Kernekapitalprocent	10,0	9,5	12,4	12,2	12,2
Egenkapitalforrentning før skat	22,3	26,5	24,9	21,0	17,7
Egenkapitalforrentning efter skat	20,8	24,2	23,1	19,9	15,6
Indtjening pr. omkostningskrone	2,50	2,39	2,01	1,69	1,49
Renterisiko	7,6	9,6	10,9	7,6	8,0
Valutaposition	13,0	10,9	4,0	1,6	1,0
Valutarisiko	0,0	0,1	0,0	0,0	0,0
Udlån i forhold til indlån	155,4	139,4	112,1	107,6	98,5
Udlån i forhold til egenkapital	4,6	4,0	3,8	3,9	4,0
Årets udlånsvækst	61,3	46,2	16,1	13,8	12,1
Overdækning i forhold til lovkrav om likviditet	102,6	47,9	103,3	96,8	118,8
Summen af store engagementer	140,3	113,7	31,9	54,5	49,8
Årets nedskrivningsprocent	-0,1	0,1	0,2	0,7	0,9
Årets resultat pr. aktie - stykstørrelse 100 kr.	183,9	161,1	119,8	86,5	56,3
Indre værdi pr. aktie - stykstørrelse 100 kr.	1.012	754	567	470	398
Udbytte pr. aktie - stykstørrelse 100 kr.	14,6	15,0	15,0	15,0	10,0
Børskurs/årets resultat pr. aktie - stykstørrelse 100 kr.	22,6	20,6	12,9	9,1	8,0
Børskurs/indre værdi pr. aktie - stykstørrelse 100 kr.	4,10	4,40	2,72	1,68	1,13
Netto rente- og gebyrindtægter	291	218	138	170	161
Kursreguleringer	218	208	156	93	65
Andre driftsposter	-1	-2	22	1	2
Udgifter til personale og administration	286	234	171	144	130
Nedskrivning på udlån m.v.	-2	5	8	22	26
Resultat af kapitalandele i tilknyttede og associerede virksomheder	0	0	0	0	0
Årets resultat	156	131	92	69	45
Udlån	5.619	3.949	2.114	2.017	1.759
Egenkapital	875	625	450	376	319
Aktiver i alt	7.641	5.244	3.288	3.036	2.862

Koncern	2006	2005	2004	2003	2002
Solvensprocent	11,9	12,2	15,0	12,9	13,2
Kernekapitalprocent	8,1	7,4	10,8	9,5	9,5
Egenkapitalforrentning før skat	28,2	32,5	32,1	26,1	22,8
Egenkapitalforrentning efter skat	20,8	24,3	23,1	19,9	15,6
Indtjening pr. omkostningskrone	1,71	1,70	1,70	1,52	1,41
Renterisiko	9,9	15,2	12,0	14,7	18,9
Renterisiko, korrigeret	7,6	9,8	7,8	5,7	-
Valutaposition	16,1	7,1	6,4	2,0	1,5
Valutarisiko	0,0	0,1	0,0	0,0	0,0
Udlån i forhold til egenkapital	6,4	6,3	4,7	5,4	5,5
Årets udlånsvækst	42,3	86,8	4,8	14,6	36,9
Overdækning i forhold til lovkrav om likviditet	73,2	23,3	83,3	75,1	77,0





Selskabsoplysninger

ebh | bank a/s

Østergade 11-13
Postboks 39
9690 Fjerritslev

Telefon 99 50 51 00
Telefax 99 50 51 90

post@ebh-bank.dk
www.ebh-bank.dk

Pengeinstitut reg. nr. 9080
A/S reg. nr. 719
CVR-nr. 45 58 62 19

Stiftet 4. marts 1898
Hjemsted: Jammerbugt Kommune

Afdelinger

Fjerritslev

Østergade 11-13, 9690 Fjerritslev

Aggersund

Ullerupvej 2, 9670 Løgstør

Brovst

Jernbanegade 9-11, 9460 Brovst

Frøstrup

Søndergade 14, 7741 Frøstrup

Gjøl

Limfjordsgade 83-85, 9440 Aabybro

Halvrimmen

Aalborgvej 15, 9460 Brovst

Skovsgaard

Hovedgaden 19, 9460 Brovst

Tranum

Tranhøj 3, 9460 Brovst

Vesløs

Vesløs Stationsvej 27, 7742 Vesløs

ebh | direkte, Fjerritslev

Østergade 11-13, 9690 Fjerritslev

ebh | direkte, Horsens

Bygholm Søpark 21 E, 8700 Horsens

ebh | direkte, København

Niels Hemmingsensgade 7, 1004 København K

ebh | anparts investering a/s ebh | ejendomme a/s ebh | finansservice a/s

Bygholm Søpark 21E
8700 Horsens

Telefon 76 28 28 28
Telefax 76 28 28 00

mail@ebh-horsens.dk
www.ebh-koncernen.dk

Afdelinger

Horsens

Bygholm Søpark 21E, 8700 Horsens

København

Niels Hemmingsensgade 7, 1004 København K

Fjerritslev

Brøndumvej 12, 9690 Fjerritslev

Midt Factoring A/S

Nygade 111
7430 Ikast

Telefon 96 60 11 00
Telefax 96 60 11 01

mail@midtfactoring.dk
www.midtfactoring.dk

Afdelinger

København

Nitivej 10, st. tv., 2000 Frederiksberg

ebh | bank a/s
Østergade 11-13
9690 Fjerritslev

CVR. nr. 45 58 62 19
A/S reg. 719

post@ebh-bank.dk
www.ebh-bank.dk