

Bokslutsrapport 2006



Bokslutsrapport 2006 för Consilium AB (publ)

- Orderingången uppgick till 830,0 MSEK (734,4), en ökning med 13 procent
- Nettoomsättningen uppgick till 768,1 MSEK (658,3), en ökning med 17 procent
- Rörelseresultatet uppgick till 31,0 MSEK (20,7), en ökning med 50 procent
- Resultat efter finansiella poster uppgick till 17,8 MSEK (6,7)
- Resultat efter skatt uppgick till 7,0 MSEK (0,1)
- Resultat per aktie före och efter utspädning uppgick till 0,96 SEK (0,02)
- En riktad nyemissionen om 73,4 MSEK har genomförts
- Konvertering av Konvertibla förlagslån 2001/2006 och 2002/2007 har skett med 31,5 MSEK
- Anmälan om konvertering av utestående del av Konvertibelt förlagslån 2002/2007, uppgående till 38,0 MSEK, skall göras senast 31 mars 2007
- Styrelsen föreslår årsstämman att besluta om att affärsområdet Komponenter delas ut till aktieägarna
- Styrelsen föreslår att ingen utdelning i övrigt skall lämnas avseende räkenskapsåret 2006

Consilium-koncernen

Orderingången uppgick till 830,0 MSEK (734,4), en ökning med 13 procent. Nettoomsättningen uppgick till 768,1 MSEK (658,3), en ökning med 17 procent. Rörelseresultatet uppgick till 31,0 MSEK (20,7), en ökning med 50 procent. Resultat efter finansiella poster uppgick till 17,8 MSEK (6,7). Resultat efter skatt uppgick till 7,0 MSEK (0,1). Periodens resultat påverkas av nedskrivning om 3,0 MSEK avseende tillgångar i icke kärnverksamhet. Periodens skatt påverkas av en omvärdering av utländska underskottsavdrag med 4,0 MSEK. Vare sig nedskrivningen eller omvärderingen har någon likviditetseffekt.

Consilium har omstrukturerats från att ha 13 olika verksamheter till att idag vara verksamt inom två huvudområden: Marina system och Komponenter. Inom området Marina system (Affärsområdena Brand & Gas och Navigation) utvecklar och marknadsför Consilium brand-, gas- och navigationsprodukter, huvudsakligen för större kommersiella och militära fartyg, till varv och redare över hela världen. Inom området Komponenter (Affärsområdet Komponenter) erbjuder Consilium produktionstekniska lösningar, inklusive framtagande av verktyg, huvudsakligen för tillverkning av finklippta precisionskomponenter, framför allt till företag inom bilindustrin.

Vi har beslutat fullfölja grundtanken bakom de senaste årens genomförda fokusering och koncentration, och göra en uppdelning av den nuvarande Consilium-koncernen i två separata bolag. Aktieägarna kommer att tilldelas aktier i ett nytt bolag som innehåller verksamheten inom affärsområdet Komponenter i proportion till aktieinnehavet i Consilium AB. Det nya bolaget avses noteras separat. Detta kommer att bättre lyfta fram värdena i respektive verksamhetsområde, och bättre möjliggöra fortsatt tillväxt för respektive verksamhetsområde.

Kapitalstrukturen genomgår en större förändring. Genomförd nyemission om 73,4 MSEK, före avdrag för emissionskostnader om 3,8 MSEK, samt konvertering av Konvertibla förlagslån 2001/2006 och 2002/2007 med 31,5 MSEK, har under 2006 stärkt den finansiella ställningen. Vid full konvertering av utestående del av Konvertibelt förlagslån 2002/2007, uppgående till 38,0 MSEK, ökar det egna kapitalet ytterligare. Vid utdelning av affärsområdet Komponenter beräknas det egna

kapitalet minska med ca 40 MSEK, och balansomslutningen beräknas minska med ca 150 MSEK.

Det nya renodlade Consilium, med huvudsakligen marina verksamheter, blir ett finansiellt starkt bolag. Detta möjliggör fortsatt hög tillväxt. Det nya bolaget för Komponenter får de finansiella resurserna som krävs för att fullfölja pågående strukturförändring och marknadsutveckling.

Marina system

Consiliums marina verksamheter, dvs. affärsområdena Brand & Gas och Navigation, har utvecklats positivt av den genomförda fokuseringen. För den senaste femårsperioden redovisas en genomsnittlig årlig volymtillväxt om 15 procent.

Orderingången för de marina verksamheterna uppgick under 2006 till 655,1 MSEK (531,3), en ökning med 23 procent. Nettoomsättningen uppgick till 579,5 MSEK (468,6), en ökning med 24 procent. Rörelseresultatet uppgick till 50,8 (42,9) MSEK, en ökning med 18 procent. Försäljningsvolymen har, som framgår av särskilt publicerad månadsstatistik, fortsatt att utvecklas positivt under januari 2007.

Marina system

	2004	2005	2006
Orderingång	425,8	531,3	655,1
– förändring		+25%	+23%
Nettoomsättning	394,8	468,6	579,5
– förändring		+19%	+24%
Rörelseresultat	29,9	42,9	50,8
– förändring		+43%	+18%

Affärsområdet Brand & Gas uppvisar en fortsatt god rörelsemarginal. Marknadsandelarna för såväl brandlarm som gaslarm på marinmarknaden har successivt stärkts. Consilium utökar samarbetet med japanska Nittan genom bildandet av ett gemensamt brandlarmsföretag för den skandinaviska landmarknaden. Nittan är ett brandlarmsföretag med en nettoomsättning om mer än 2 miljarder och mer än 1.000 anställda. Affärsområdet Navigation uppvisar en stark orderingångsökning. Denna ökning beror framför allt på det nya regelverket för VDR (Voyage Data Recorder). Först

under 2007 får de nya IMO:reglerna fullt genomslag i försäljning och resultat. Uppbyggnad av produktionskapacitet och projektorganisation för att möta den stora orderingsgången har belastat resultatet under 2006. Consilium har lyckats väl på marknaden, men priskonkurrensen är hård. Försäljningen av fartygsloggar fortsätter att utvecklas positivt. Radarverksamheten är föremål för en större strukturförändring, vilket belastar resultatet.

Satsningen på egna marknadsbolag för viktiga lokala marknader fortsätter. Resurser för försäljning, projektering, service och support har successivt flyttats närmare kunderna. Kompetenscenter för marknadsföring och teknik finns fortfarande i Sverige, men en allt större andel av den totala marina försäljningen och kundsupporten sker genom dessa marknadsbolag.

Satsningarna på produktutveckling har ökat. Consilium har inom ramen för dessa satsningar ökat samarbetet med andra bolag inom våra verksamhetsområden samt med universitet och högskolor. Vi deltar i de internationella IMO-kommittéer som ansvarar för utvecklingen av globala marina regler och standards, liksom i EU-projekt och särskilda kompetensprojekt med t.ex. FOI.

För att möta den globala kostnadskonkurrensen etableras tillverkning och montering i lågkostnadsländerna Bulgarien, Estland och Kina.

Satsningarna på etablering av nya marknadsbolag, produkter för nya marknadssegment och uppbyggnad av tillverkningskapacitet i lågkostnadsländer belastar ovan redovisat resultat för marina system under 2006 med mer än 10 MSEK.

Komponenter

Inom affärsområdet *Komponenter* uppgick nettoomsättningen under 2006 till 175,3 MSEK (179,8), en minskning med 3 procent. Rörelseresultatet uppgick till -1,0

MSEK (-2,5). Orderingsgången uppgick till 166,3 MSEK (181,5), en minskning med 8 procent.

Under de senaste åren har vi genomfört stora effektiviseringar i den svenska produktionen. Genom maskininvesteringar och internt effektiviseringsarbete har vi kraftigt reducerat antalet produktionslinjer för finklippning och antalet anställda. Genomförda effektiviseringar möjliggjorde en fusion av de tidigare två produktionsenheterna, utan några större investeringar i nya lokaler.

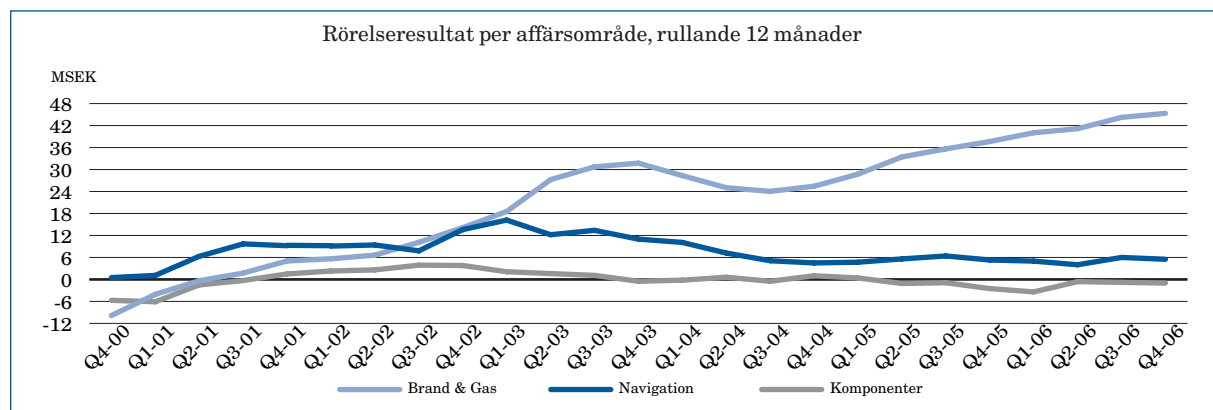
För att möta den globala konkurrensen har ett bolag med tillverkning och montering etablerats i Bulgarien. Investeringar i produktionsmaskiner och utbildning av personal har löpande genomförts. Verksamheten har idag ca 30 anställda, och förväntas växa väsentligt under de kommande åren.

Under 2006 har försäljningen av komponenter till viktiga personbilsrelaterade kunder minskat på grund av volymminskningar för dessa kunder, vilket har påverkat resultatet kraftigt negativt. Tillsammans med materialprisökningar medförde denna volymminskning att den positiva kostnadsreduktionseffekten från fusionen av de två produktionsenheterna uteblev. Under januari 2007 har dock försäljningen av komponenter till våra personbilsrelaterade huvudkunder ökat väsentligt. Volymen för lastvagnsrelaterade komponenter fortsätter att öka.

Consilium har under 2006 genomfört en organisationsförändring för ökad kundfokus. Verksamheten har delats upp i två divisioner, Consilium Components Technology och Consilium Components Production. Consilium Components Technology vänder sig mot kunden med marknadsföring, försäljning, projektledning, produktionstekniska lösningar och nya verktyglösningar. Consilium Components Production ansvarar för tillverkning och montering av kunddetaljer i Sverige och Bulgarien.

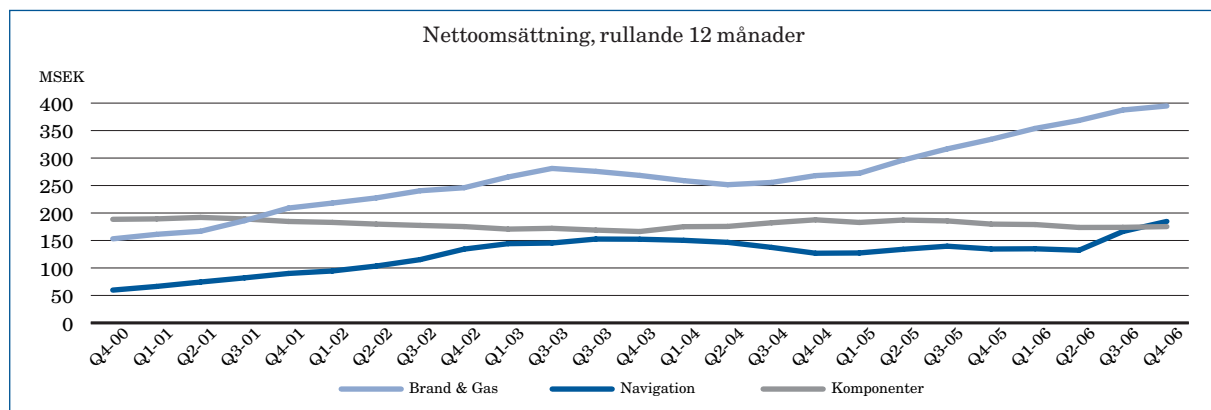
Rörelseresultat ¹⁾						
Belopp i MSEK	Okt–dec 2006	Okt–dec 2005	Okt–dec 2004	Helår 2006	Helår 2005	Helår 2004
Brand & Gas	11,2	10,1	8,1	45,3	37,6	25,4
Navigation	1,5	2,0	3,1	5,5	5,3	4,5
Summa Marina system	12,7	12,1	11,2	50,8	42,9	29,9
Komponenter	-1,5	-1,3	0,3	-1,0	-2,5	1,0
Koncerngemensamt	-2,2	-2,1	-2,7	-10,8	-10,4	-10,5
Summa	9,0	8,7	8,8	39,0	30,0	20,4
Övrigt	-4,0	-3,1	-5,2	-8,0	-9,3	-7,9
Totalt	5,0	5,6	3,6	31,0	20,7	12,5

1) Jämförelsetalen för 2004 är justerade enligt IFRS.

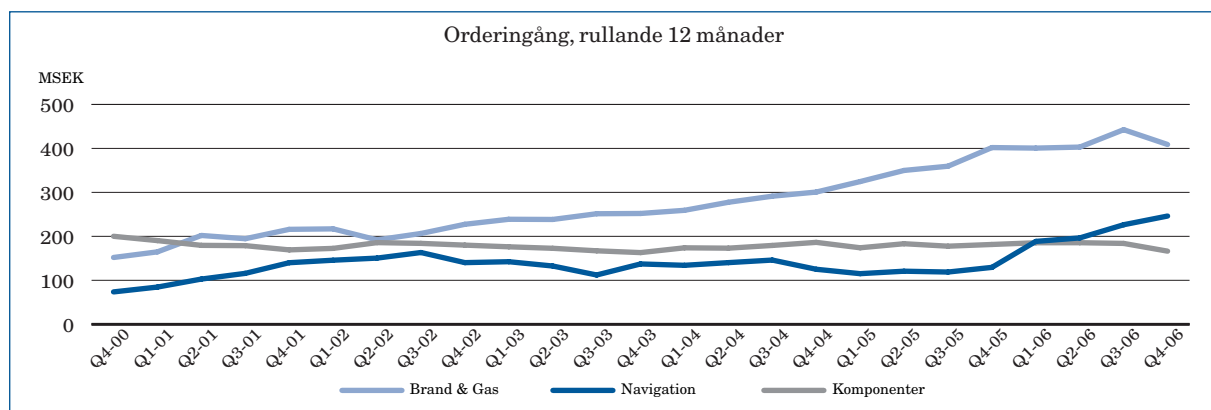


Nettoomsättning						
Belopp i MSEK	Okt–dec 2006	Okt–dec 2005	Okt–dec 2004	Helår 2006	Helår 2005	Helår 2004
Brand & Gas	102,6	95,2	77,8	394,8	334,1	268,0
Navigation	48,3	30,0	35,1	184,7	134,5	126,8
Summa Marina system	150,9	125,2	112,9	579,5	468,6	394,8
Komponenter	45,0	43,6	49,4	175,3	179,8	187,6
Summa	195,9	168,8	162,3	754,8	648,4	582,4
Övrigt	3,1	3,2	3,4	13,3	9,9	11,4
Totalt	199,0	172,0	165,7	768,1	658,3	593,8

Nettoomsättning fördelad på geografisk marknad					
	Sverige	Övriga Europa	Nord- amerika	Asien	Övriga marknader
Brand & Gas	17%	37%	11%	34%	1%
Navigation	1%	68%	20%	10%	1%
Komponenter	92%	6%	1%	–	1%
Summa	37%	35%	9%	18%	1%
Övrigt	0%	11%	41%	44%	4%
Totalt	37%	38%	11%	12%	2%



Orderingång						
Belopp i MSEK	Okt–dec 2006	Okt–dec 2005	Okt–dec 2004	Helår 2006	Helår 2005	Helår 2004
Brand & Gas	79,1	112,8	70,4	408,9	401,9	300,7
Navigation	54,7	34,9	24,3	246,2	129,4	125,1
Summa Marina system	133,8	147,7	94,7	655,1	531,3	425,8
Komponenter	31,2	48,8	44,9	166,3	181,5	186,3
Summa	165,0	196,5	139,6	821,4	712,8	612,1
Övrigt	1,4	9,4	1,7	8,6	21,6	9,9
Totalt	166,4	205,9	141,3	830,0	734,4	622,0



Koncernens resultaträkning i sammandrag¹⁾

Belopp i MSEK	Okt-dec 2006	Okt-dec 2005	Okt-dec 2004	Helår 2006	Helår 2005	Helår 2004
Nettoomsättning	199,0	172,0	165,7	768,1	658,3	593,8
Kostnad sålda varor	-133,4	-109,1	-109,5	-513,4	-437,3	-392,6
Bruttoresultat	65,6	62,9	56,2	254,7	221,0	201,2
Försäljningskostnader	-26,8	-23,7	-29,8	-120,0	-98,6	-88,4
Administrationskostnader	-25,1	-27,9	-15,9	-76,4	-78,8	-73,9
Forskning- och utvecklingskostnader	-10,5	-5,7	-6,6	-31,8	-26,0	-26,5
Övriga rörelseintäkter	1,8	0,0	0,0	4,5	3,1	0,1
Rörelseresultat	5,0	5,6	3,9	31,0	20,7	12,5
Övriga ränteintäkter och liknande resultatposter	0,0	0,2	0,2	0,5	0,3	0,8
Räntekostnader och liknande resultatposter	-3,2	-3,7	-4,5	-13,7	-14,3	-15,1
Resultat efter finansiella poster	1,8	2,1	-0,4	17,8	6,7	-1,8
Skatt	-3,2	-3,6	-5,4	-10,8	-6,6	-4,5
Årets resultat	-1,4	-1,5	-5,8	7,0	0,1	-6,3
<i>Hänförlig till:</i>						
Moderbolagets aktieägare	-1,4	-1,5	-5,8	7,0	0,1	-6,3
Minoritetsintresse	0,0	0,0	0,0	0,0	0,0	0,0
Resultat per aktie före och efter utspädning	-0,19	-0,25	-0,95	0,96	0,02	-1,08

1) Jämförelsetalen för 2004 är justerade enligt IFRS.

Koncernens balansräkning i sammandrag

Belopp i MSEK	31 dec 2006	31 dec 2005	Justerad enl IFRS 31 dec 2004
TILLGÅNGAR			
Anläggningstillgångar			
Materiella anläggningstillgångar	72,6	86,3	100,9
Immateriella anläggningstillgångar	83,6	79,8	76,4
Finansiella anläggningstillgångar	72,4	76,2	80,0
Summa anläggningstillgångar	228,6	242,3	257,3
Omsättningstillgångar			
Varulager	113,7	97,7	96,3
Kortfristiga fordringar	217,1	166,1	141,6
Kassa och bank	64,9	25,5	16,5
Summa omsättningstillgångar	395,7	289,3	254,4
Summa tillgångar	624,3	531,6	511,7
EGET KAPITAL OCH SKULDER			
Aktiekapital	47,6	30,6	30,6
Övrigt tillskjutet kapital	182,1	98,1	98,1
Övriga reserver	-1,3	-4,4	-1,0
Balanserat resultat, inkl. årets resultat	-22,9	-29,9	-30,0
Minoritetsintresse	2,0	2,0	0,0
Summa eget kapital	207,5	96,4	97,7
SKULDER			
Icke räntebärande långfristiga avsättningar	4,1	5,5	5,8
Icke räntebärande långfristiga skulder	5,3	6,3	6,4
Konvertibelt förlagslån	38,0	69,5	69,5
Räntebärande långfristiga skulder	137,0	118,0	126,9
Icke räntebärande kortfristiga avsättningar	6,7	9,3	7,8
Räntebärande kortfristiga avsättningar	1,0	2,8	3,4
Icke räntebärande kortfristiga skulder	163,0	154,5	128,7
Räntebärande kortfristiga skulder	61,7	69,3	65,5
Summa skulder	416,8	435,2	414,0
Summa eget kapital och skulder	624,3	531,6	511,7
Ställda säkerheter			
Fastighetsinteckningar	20,3	20,3	20,3
Företagsinteckningar	188,2	183,2	181,2
Övrigt	113,7	76,8	78,0
Ansvarsförbindelser	Inga	Inga	3,4

Förändring av eget kapital			
	31 dec	31 dec	Justerad
Belopp i MSEK	2006	2005	enl IFRS
			31 dec
			2004
Ingående balans 1 januari	96,4	97,7	73,9
Effekt av IFRS	–	0,9	–
Valutakurseffekt i terminskontrakt (IAS 39)	5,9	–4,7	–
Konvertering av förlagslån	31,5	–	–
Nyemission	69,5	–	31,1
Omräkningsdifferenser	–2,9	0,4	–1,0
Minoritetsintresse	–	2,0	–
Periodens resultat	7,0	0,1	–6,3
Utgående balans för perioden	207,5	96,4	97,7

Koncernens kassaflödesanalys i sammandrag			
	Helår	Helår	Helår
Belopp i MSEK	2006	2005	2004
Kassaflöde från den löpande verksamheten före förändring av rörelsekapital och investeringar	36,4	30,2	26,8
Förändring av rörelsekapital	–52,0	0,6	–21,4
Kassaflöde från den löpande verksamheten	–15,6	30,8	5,4
Investeringsverksamhet	–24,5	–16,1	–39,2
Kassaflöde efter investeringar	–40,1	14,7	–33,8
Finansieringsverksamheten	9,6	–5,7	–2,6
Nyemission	69,9	–	31,1
Förändring av likvida medel	39,4	9,0	–5,3
Likvida medel vid periodens ingång	25,5	16,5	21,8
Likvida medel vid årets slut	64,9	25,5	5,0

Nyckeltal			
	Helår	Helår	Helår
	2006	2005	2004
Rörelseresultat, totalt	31,0	20,7	12,5
Rörelsemarginal, totalt, %	4,0	3,1	2,1
Resultat före skatt, MSEK	17,8	6,7	–1,8
Vinstmarginal, %	2,3	1,0	neg
Avkastning på operativt kapital, %	8,7	7,3	3,4
Avkastning på eget kapital, %	8,4	5,0	neg
Soliditet, %	33	18	19
Riskbärande kapital, %	39	31	33
Resultat per aktie, SEK	0,96	0,02	–0,84
Eget kapital per aktie före utspädning, SEK	21,8	15,8	16,0
Eget kapital per aktie efter utspädning, SEK	23,1	20,5	20,6
Investeringar, MSEK	22,8	26,0	42,0
Antal anställda	438	400	401
Antal aktier	9 521 068	6 118 350	6 115 100
Antal aktier efter full konvertering	10 650 439	8 100 000	8 100 000
VD optioner	100 000	100 000	100 000

Övrigt

Under rubriken Övrigt redovisas kostnader om 3,5 MSEK för uppbyggnad av produktionskapacitet i Bulgarien och Kina samt uppsägningslöner om 1,5 MSEK för personal som omfattas av pågående omstruktureringar. Samtliga utgifter för uppbyggnad av produktionsenheter i Bulgarien och Kina har löpande kostnadsförts och avser anställning och utbildning av personal, ombyggnad av fastigheter, installation av produktionsutrustning, administrativa system, mm. Under rubriken Övrigt redovisas dessutom nedskrivningar om 3,0 MSEK avseende tillgångar i icke kärnverksamheter.

Moderbolaget

Consilium AB, org.nr. 556480-3327, är moderbolag för verksamheten inom Consilium med koncerngemensamma funktioner. Moderbolagets nettoomsättning uppgick till 7,3 MSEK (7,4) och avser huvudsakligen direkt nedlagd tid inom koncernbolagen. Rörelsens kostnader uppgick till -19,4 MSEK (-17,8). Rörelseresultatet uppgick till -12,1 MSEK (-10,4). Resultat efter finansiella poster uppgick till -15,6 MSEK (-16,4).

Händelser efter periodens utgång

Inga större affärsmässiga händelser har skett sedan periodens utgång. Consilium har publicerat sedvanlig månadsrapport avseende nettoomsättning och ordergång för januari 2007. Nettoomsättningen för januari 2007 uppgick till 73,8 MSEK (45,8), en ökning med 61 procent. Ordergången för januari 2007 uppgick till 90,8 MSEK (79,4), en ökning med 14 procent.

Redovisningsprinciper

Koncernen

Denna delårsrapport har upprättats i enlighet med internationella redovisningsstandards internationell redovisningsstandards (International Financial Reporting Standards – IFRS) sådana de antagits av Europeiska Unionen (EU). Utformningen av delårsrapporten följer IAS 34, Delårsrapportering och RR 31, Delårsrapportering för koncerner samt årsredovisningslagen. Redovisningsprinciper och beräkningsgrunder är oförändrade jämfört med årsredovisningen för 2005. Redovisningen har inte påverkats av nya Standards som antagits under perioden.

Moderbolaget

Moderbolaget, Consilium AB, tillämpar Årsredovisningslagen och Redovisningsrådets rekommendation RR 32, Redovisning för juridiska personer. Redovisningsprinciperna överensstämmer med föregående år samt med koncernens redovisningsprinciper i tillämpliga delar.

Kommande rapporter

Rapport avseende ordergång och nettoomsättning t o m februari publiceras den 19 mars 2007.

Delårsrapporten januari - mars 2007 publiceras den 15 maj 2007.

Årsstämma

Årsstämma kommer att hållas tisdagen den 15 maj 2007.

Kompletterande information avseende koncernen finns på Consiliums hemsida www.consilium.se.

Stockholm den 22 februari 2007

Consilium AB (publ)
Styrelsen

Denna bokslutsrapport har inte granskats av bolagets revisorer.



Finnbodavägen 2–4 · Box 5028 · 131 05 Nacka
Telefon: 08-563 053 00 · Telefax: 08-563 053 99
E-post: info@consilium.se · www.consilium.se
Org.nr. 556480-3327