

ÅRSRAPPORT 2006



Amagerbanken





INDHOLD

4	Amagerbanken - kort fortalt
5	Koncernens hoved- og nøgletal
6	Ledelsesberetning
11	Samarbejdspartnere
12	Forretningsområder
14	Organisation og teknologi
15	Medarbejdere
16	Selskabsledelse
17	Aktionærer
18	Kreditpolitik og risikostyring
22	Anvendt regnskabspraksis
26	Definition af nøgletal
28	Resultatopgørelse
29	Balance
30	Egenkapitalopgørelse
31	Pengestrømsopgørelse
32	Oversigt over noter
33	Noter
53	Nøgletal
54	Selskaber, hvor der besiddes mere end 10 % af kapitalen
55	Ledelsespåtegning
56	Påtegninger
58	Ledelse og ledelseshverv

FINANSKALENDER

7. februar 2007	Meddelelse vedrørende årsrapport for 2006
25. april 2007	Meddelelse vedrørende rapport for 1. kvartal 2007
15. august 2007	Meddelelse vedrørende halvårsrapport 2007
31. oktober 2007	Meddelelse vedrørende rapport for 1.-3. kvartal 2007

Generalforsamling

Bankens generalforsamling afholdes mandag den 26. marts 2007 i Bella Center, København.

Aktionærmøder

Onsdag den 28. marts og torsdag den 29. marts 2007 afholdes aktionærmøder i Bella Center, København. Aktionærmøde i Odense afholdes torsdag den 12. april 2007 på Radisson SAS H.C. Andersen Hotel.

AMAGERBANKEN - KORT FORTALT

Amagerbanken er et selvstændigt og uafhængigt pengeinstitut. Banken blev etableret i 1903 som en lokalbank på Amager. For 25 år siden gik banken 'over broerne' og etablerede sig uden for Amager. Amagerbanken har udviklet sig til en fuldservice regionalbank med aktiviteter, der placerer banken blandt de større banker i Danmark.

Banken har i dag 27 afdelinger fordelt med 13 på Amager, 11 i det øvrige hovedstadsområde, to i Århus og en i Odense. Fundamentet for banken er vores 580 medarbejdere, 47.000 aktionærer og 120.000 kunder.

Alternativet til storbankerne

Amagerbanken er alternativet til storbankerne og har sin styrke i størrelsen. Vi er store nok til at være med i front både teknologisk og produktmæssigt, men alligevel ikke så store, at den enkelte kunde eller medarbejder forsvinder i mængden. Hos os vil man altid være et kendt ansigt.

I kraft af vores størrelse og flade organisation er vi i stand til hurtigt at tilpasse os kundernes skiftende behov for rådgivning og service. Da beslutningskompetencen ligger lokalt, sikrer vi samtidig, at alle væsentlige beslutninger træffes hurtigt til gavn for kunden.

Det bedste af begge verdener

Vi tilbyder alle former for bankydelse og er fuldservice bank for både virksomheder og privatpersoner. Vi har specialiseret os inden for formuepleje, deponihåndtering, rejsevaluta og erhvervsleasing. Via vores samarbejde med forskellige aktører inden for realkredit, investering og forsikring kan vi tilbyde et bredt, fleksibelt og konkurrencedygtigt produktudbud, som giver kunderne reelle valgmuligheder. Samtidig fører vi en attraktiv prispolitik, så privatpersoner kan undgå gebyrer i deres daglige forbrug af bankydelser.

Vi lægger vægt på den personlige kontakt, og bankens netbank er ikke et alternativ men et supplement til den personlige rådgivning. Herved opnår vores kunder det bedste af begge verdener.

Balance mellem interesser

Banken lægger vægt på de traditionelle aktionærværdier men i respekt for bankens øvrige interesser. En realisering af de økonomiske mål på både kort og længere sigt forudsætter, at der er balance mellem de interesser og forventninger, som aktionærer, kunder, medarbejdere og samfund har til bankens udvikling. Netop denne balance mellem bankens interesser er nøglen til en virksomhed i vækst.

KONCERNENS HOVED- OG NØGLETAL

	2006	2005	2004	2003	2002
Resultatopgørelse (mio.kr.)					
Netto rente- og gebyrindtægter samt andre indtægter	878,0	748,5	647,1	599,6	585,7
Valutaavance	50,7	67,3	58,5	52,2	53,6
Basisindtægter	928,7	815,8	705,6	651,8	639,3
Udgifter til personale og administration mv.	-496,6	-453,1	-420,1	-389,8	-368,8
Basisindtjening før nedskrivninger på udlån mv.	432,1	362,7	285,5	262,0	270,5
Nedskrivninger på udlån og tilgodehavender mv.	10,0	-43,8	-56,6	-112,8	-327,5
Resultat af midlertidigt overtagne selskaber	27,3	44,9	0,0	0,0	0,0
Basisindtjening	469,4	363,8	228,9	149,2	-57,0
Kursreguleringer mv.	189,7	194,9	90,3	92,0	-28,9
Resultat før skat	659,1	558,7	319,2	224,5	-68,0
Årets resultat	502,9	431,3	227,3	177,5	-39,3
Udvalgte balanceposter (mio.kr.)					
Udlån til amortiseret kostpris	18.198	13.190	8.306	7.180	7.477
Indlån og anden gæld	13.123	10.719	8.299	7.512	7.829
Kreditinstitutter mv. (nettogæld)	4.226	2.829	1.026	855	972
Udstedte obligationer til amortiseret kostpris	1.188	0	0	0	0
Egenkapital	2.029	1.631	1.275	1.060	918
Basiskapital	3.123	2.378	1.825	1.515	1.298
Aktiver i alt	24.724	18.547	13.383	12.003	12.165
Depoter	85.372	67.968	41.670	33.210	21.319
Garantier og øvrige forpligtelser	4.861	4.481	2.692	2.370	1.972
Nøgletal pr. aktie (kr. pr. aktie á 20 kr.)					
Årets resultat **	45,6	39,5	20,9	16,5	-4,0
Årets resultat - udvandet **	45,6	39,5	20,9	16,5	-4,0
Børskurs ultimo	374	* 1.352	* 791	* 619	* 510
Indre værdi **	185	147	115	96	92
Børskurs/indre værdi	2,02	1,83	1,38	1,29	1,11
Gennemsnitligt antal aktier i omløb (1.000 stk.) **	11.038	10.914	n/a	n/a	n/a
Foreslået udbytte **	7,8	6,4	5,0	4,0	3,2
Øvrige nøgletal					
Solvensprocent	12,7	12,2	14,8	14,5	12,5
Kernekapitalprocent	8,5	8,3	10,1	10,2	8,5
Basisindtjening i % af egenkapital	25,7	25,6	19,3	15,1	-6,1
Egenkapitalforrentning før skat i % af gns. egenkapital	36,0	39,4	27,0	22,7	-7,3
Egenkapitalforrentning efter skat i % af gns. egenkapital	27,5	30,4	19,2	17,9	-4,2
Indtjening pr. omkostningskrone	2,35	2,12	1,67	1,43	0,90
Rentrisiko	1,3	2,6	1,1	2,5	2,3
Valutaposition	5,8	3,4	5,7	4,8	2,8
Valutarisiko	0,0	0,0	0,1	0,1	0,0
Udlån før nedskrivninger i forhold til indlån	1,4	1,3	1,0	1,0	1,0
Udlån i forhold til egenkapital	9,0	8,1	6,5	6,8	8,1
Årets udlånsvækst	38,0	59,1	15,7	-4,0	-13,6
Overdækning i forhold til lovkrav om likviditet	52,5	61,6	126,3	123,2	153,9
Summen af store engagementer	294,5	386,0	223,6	225,0	169,4
Akkumuleret nedskrivnings- og hensættelsesprocent	1,5	1,9	2,9	3,0	3,2
Årets tabsprocent	0,0	0,3	0,5	1,2	3,4
Antal heltidsmedarbejdere ultimo	548	493	483	488	479

Nøgletal for 2002-2004 er ikke fuldt tilpasset i forbindelse med overgang til IFRS.

* Børskursen pr. 31. december 2006 svarer til en stykstørrelse på 20 kr. pr. aktie, og børskursen i 2002-2005 svarer til en stykstørrelse på 100 kr. pr. aktie.

** Banken har i 2006 ændret stykstørrelse fra 100 kr. pr. aktie til 20 kr. pr. aktie. Sammenligningstallene er omregnet til en stykstørrelse på 20 kr. pr. aktie.

LEDELSEBERETNING

HOVEDLINIER FOR ÅRET 2006 FOR AMAGERBANK-KONCERNEN

Banken opnåede i 2006 et historisk godt resultat før skat på 659,1 mio.kr. mod 558,7 mio.kr. i 2005, svarende til en stigning på 18,0 %. Resultatet er afgørende bedre end oprindeligt forventet, primært som følge af væsentligt forøgede forretningsaktiviteter bredt i banken. Resultatforventningerne er således opjusteret to gange i regnskabsåret, senest den 16. august 2006, hvor banken forventede en basisindtjening på 420-450 mio.kr. Basisindtjeningen for hele året blev 469,4 mio. kr. mod 363,8 mio. kr. i 2005, svarende til en stigning på 29,0 %. Den positive afvigelse i årets sidste kvartal kan primært henføres til indtægtsførsel af nedskrivninger på udlån.

Banken har over de seneste fem år gennemsnitligt forrentet egenkapitalen med 26,2 %. Bestyrelsen anser resultatet for særdeles tilfredsstillende.

Kundetilgangen på både privat- og erhvervsområdet udviser en tilfredsstillende udvikling. Med henblik på at styrke den forretningsmæssige udvikling vurderer banken løbende mulighederne for de rigtige filialetableringer, også i lyset af den sammenhæng som det storkøbenhavnske område har med betydelige dele af Sjælland. Banken åbner således en filial i Hellerup den 1. marts 2007.

Bankens stabs- og undervisningsaktiviteter er i efteråret samlet i samme ejendom på Christianshavn.

Omkostningsudviklingen er som helhed som forventet og i overensstemmelse med bankens stigende aktivitetsniveau, men underliggende også præget af lønglidningen på det finansielle marked i det storkøbenhavnske område.

Nedskrivninger på udlån mv. udgør en indtægt på 10,0 mio.kr. og er som forventet markant lavere end i 2005.

Forretningsomfanget - indlån, udlån og garantier - er steget 27,4 % i forhold til 2005. Bankens depotaktiviteter - et af bankens særlige forretningsområder - har igen i 2006 vist betydelig vækst. Markedsværdien af depoterne er forøget fra 68,0 mia.kr. til 85,4 mia.kr., en stigning på 25,6 %.

Banken har haft en kursgevinst på værdipapirer mv. på 189,7 mio.kr. mod 194,9 i 2005. I 2006 er der indeholdt en avance ved salg af aktier i Totalcredit på 46,5 mio.kr.

Egenkapitalen udgør 2,0 mia.kr., og basiskapitalen udgør 3,1 mia.kr. Bankens solvens udgør 12,7 %, heraf kernekapital på 8,5 %.

Resultatdisponering

Bestyrelsen indstiller til generalforsamlingen, at der udbetales et udbytte på 7,8 kr. pr. aktie á 20,00 kr. svarende til 86,5 mio. kr., mod 6,4 kr. pr. aktie, svarende til 71,0 mio.kr. i 2005, samt at der i lighed med 2005 udloddes 3,0 mio.kr. til Amagerbankens Jubilæumslegat. Den resterende del af årets overskud, 413 mio.kr., foreslås henlagt til egenkapitalen.

Forventninger til 2007

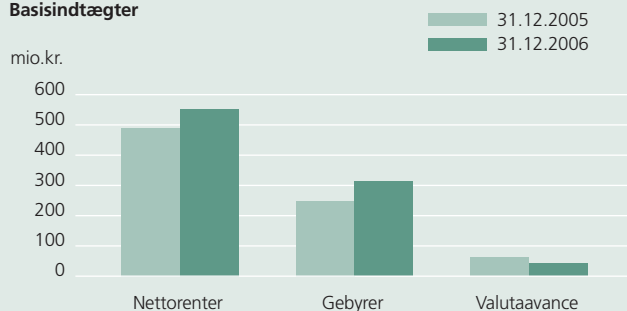
Med de forventninger, der er til både den globale og den danske økonomiske udvikling, forventer banken i 2007 en fortsat vækst og øget forretningsmæssig udvikling med en basisindtjening i niveauet 400-430 mio.kr. Prognosen er baseret på en fortsat forøgelse af kreditformidlingen men med vigende rentemarginal og et fortsat højt niveau for værdipapiraktiviteter. Forventningerne har udgangspunkt i de nuværende konjunkturforskel, hvorfor nedskrivninger mv. på udlån forventes at være på et lavt niveau. Boligaktiviteterne i det storkøbenhavnske område forventes at være på et væsentligt lavere niveau end i 2005/2006. Kursreguleringernes størrelse vil afhænge af udviklingen på de finansielle markeder.

RESULTATOPGØRELSE

Vækst i basisindtægter på 13,8 %

Basisindtægterne er steget med 13,8 % til 928,7 mio.kr. mod 815,8 mio.kr. i 2005 og har udviklet sig væsentligt bedre end forventet som følge af et højt aktivitetsniveau bredt i banken. Udviklingen i bankens forretningsomfang har medført en stigning i nettorentindtægterne på 13,8 % til 560,4 mio.kr. mod 492,5 mio.kr. i 2005. Rentemarginalen er som forventet lavere end i 2005, og et ændret produktmiks har forstærket den udvikling.

Basisindtægter



Værdipapirhandel og deponthåndtering - en stigning på 25,6 %

Værdipapirhandel og deponthåndtering har ligeledes vist en særdeles positiv udvikling. Internethandelen med danske og udenlandske værdipapirer er i stærk vækst, og bankens depotaktiviteter udgør 85,4 mia.kr. mod 68,0 mia.kr. i 2005, svarende til en stigning på 25,6 %. Stigningen relaterer sig både til kundedepoter og til depotbankaktiviteten. Bankens deltagelse i det nordiske depot-samarbejde, "Nordic Custody Alliance", giver også grundlag for fortsat vækst. Banken forventer fremover fortsat stigende aktiviteter inden for depotområdet.

Aktivitetsstigning giver øget gebyrindtægt

Gebyr-, provisionsindtægter og udbytter mv. er steget med 24,1 % til 317,6 mio.kr. mod 256,0 mio.kr. i 2005 og sammensætter sig således:

mio. kr.	2006	2005	Udv.
Værdipapirhandel og værdipapirdepoter	145,6	114,9	30,7
Provision vedrørende realkreditgarantier & øvrige garantier	50,9	36,2	14,7
Aktieudbytte mv.	28,8	20,8	8,0
Lånesagsgebyrer	36,4	29,1	7,3
Betalingsformidling	9,2	8,5	0,7
Avance ved salg af leasingaktiver og ejendomme	4,3	9,1	(4,8)
Børsintroduktion m.m.	7,1	5,1	2,0
Andre gebyr og provisionsindtægter, særligt vedrørende kunde- og andre ekspeditioner	35,3	32,3	3,0
I alt	317,6	256,0	61,6

Kundegebyrer fra private udvikler sig positivt alene som følge af stigende aktivitet og ikke med baggrund i forhøjede eller særlige prissætninger. Banken fastholder sin politik med en afdæmpet anvendelse af standardgebyrer, men med en rimelig prissætning af faktiske ydelser.

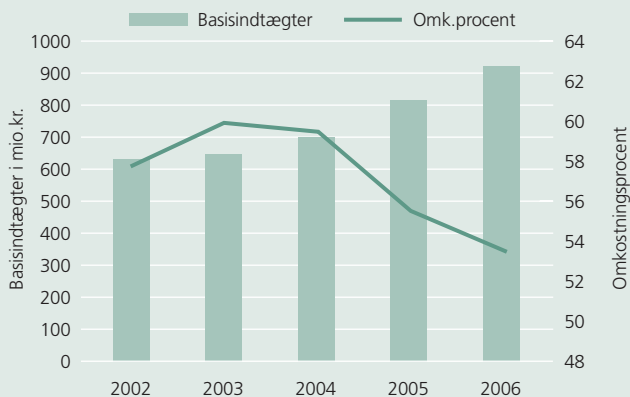
Valutaavance

Kursgevinsten på valuta kommer fra forretningsområderne salg af rejsevaluta og kommercielle forretninger med især erhvervs-kunder. Indtjeningen ved salg af rejsevaluta indeholder både engros- og detailsalg. Faldet i valutaavancen i 2006 er som forventet og vedrører engrossalg af valuta. Indgåelse af kommercielle valutaforretninger i form af bl.a. kurssikring, arbitrage og betalingsformidling udvikler sig stabilt.

Faldende omkostningsprocent

De samlede omkostninger udgør 496,6 mio.kr. mod 453,1 mio.kr. i 2005, svarende til en stigning på 9,6 %. Heltidsmedarbejderantallet udgør ultimo året 548 mod 493 året før. Udviklingen er som helhed som forventet og i overensstemmelse med bankens stigende aktivitetsniveau, men underliggende også præget af lønglidningen på det finansielle marked i det storkøbenhavnske område.

Stigningen i basisindtægterne har opvejet de stigende omkostninger, og bankens omkostningsprocent er faldet fra 55,5 % ultimo 2005 til 53,5 % ultimo 2006.



Nedskrivninger på udlån mv.

Nedskrivninger på udlån mv. udgør en indtægt på 10,0 mio.kr. mod en udgift på 43,8 mio.kr. i 2005. Bankens kreditbonitet er præget af de gode danske konjunkturer, som afspejles i årets positive nedskrivninger.

Resultatposten svarer til minus 0,04 % p.a. af den samlede kreditformidling mod 0,25 % p.a. i 2005. I resultatposten for 2006 indgår en væsentlig indtægt vedrørende frasalg af tidligere afskrevne fordringer. De samlede nedskrivninger udgør 341 mio.kr., svarende til 1,5 % af kreditformidlingen. Reglerne om indregnings- og målebestedemmelser, som blev indført i 2005, stiller store krav til data og understøttende it-systemer. Disse er endnu ikke fuldt ud implementeret, hvorfor der knytter sig nogen usikkerhed til opgørelsen af nedskrivninger. Det er imidlertid ledelsens opfattelse, at usikkerheden ikke er af væsentlig betydning for årsrapporten.

Resultat af associerede og tilknyttede virksomheder

Resultat af associerede og tilknyttede virksomheder udgør minus 0,05 mio.kr. mod minus 3,6 mio.kr. i 2005.

Bankens besiddelse af tilknyttede virksomheder kan opdeles i datterselskaber samt selskaber, som banken har overtaget i forbindelse med afvikling af engagementer jf. Lov om finansiel virksomhed § 25 (klassificeret som midlertidigt overtagne selskaber). Banken søger at afhænde selskaberne.

Resultat i midlertidig overtagne selskaber

Resultatet i midlertidig overtagne selskaber på 27,3 mio.kr. vedrører afhændelse af yderligere grundarealer på et for nogle år tilbage overtaget areal på Østamager, samt afhændelse af et ejendomselskab. Indtægten er udtryk for avance på tidligere svage engagementer etableret i datterselskabsform.

Kursreguleringer

Kursreguleringer udgør 189,7 mio.kr. mod 198,5 mio.kr. i 2005. I 2006 er der indeholdt en avance ved salg af aktier i Totalkredit A/S på 46,5 mio.kr.

Banken har opnået en kursgevinst på aktier på 195,7 mio.kr. mod 233,3 mio.kr. i 2005. I beløbene indgår en regulering på bankens aktiebeholdning i Jeudan A/S, der aktuelt udgør 10,3 % af selskabets aktiekapital. Herudover er der en kursgevinst på obligationer inkl. finansielle instrumenter på 4,1 mio.kr. mod et kurstab på 32,2 mio.kr. i 2005.

Skat

Skat udgør 156,2 mio.kr. og sammensættes af aktuel skat 71,4 mio.kr., ændring i udskudt skat på 84,9 mio.kr. samt en indtægt på 0,1 mio.kr. i regulering af skat vedrørende tidligere år.

Balance og forretningsomfang

Balancen udgør 24,7 mia.kr. mod 18,5 mia.kr. ved udgangen af 2005.

Det samlede forretningsomfang - udlån, indlån og garantier - udgjorde ultimo 2006 35,8 mia.kr. mod 28,1 mia.kr. ved udgangen af 2005, svarende til en stigning på 27,4 %.

Forretningsomfang



Depotvolumen er forøget fra 68,0 mia.kr. til 85,4 mia.kr., svarende til en stigning på 25,6 %, hvilket ikke indgår i balancen.

Vækst i udlån på 38,0 %

Det samlede udlån udgør 18,2 mia.kr. mod 13,2 mia.kr. ved udgangen af 2005, svarende til en vækst på 38,0 %. Fremgangen i ud-

lån vedrører både privat og erhverv og er væsentligt bedre end forventet.

Bankens samlede kreditrisici anses for at have en bred spredning på de forretningsområder, der er naturligt knyttet til de geografiske områder, hvori banken opererer. I 2006 har banken tillige finansieret en række generations- og ejerskifter, herunder også medvirket i finansieringen af kapitalfondes konsolidering af udvalgte brancher - et område, som banken vil udbygge i 2007.

Store engagementer (engagementer, der udgør over 10 % af basiskapitalen)

Andelen af store engagementer udgør 295 % af basiskapitalen mod 386 % ultimo 2005 og består af 19 koncerner i 2006 mod 28 i 2005. Udlånsvæksten er sket til det brede erhvervsliv, dog fortsat med god vækst inden for ejendomsadministration og udlejning af materiel samt projektf finansiering, men også inden for fremstillingsvirksomhed. Sammensætningen af engagementer større end 10 % af basiskapitalen afspejler denne udvikling. En række af kredittilsagnene inden for projektf finansiering udnyttes alene i forhold til stadiet på de respektive byggerier - der strækker sig over en given periode - og som naturligt ikke bliver udnyttet samtidigt. Såfremt der elimineres for kreditter med fuld sikkerhed i form af projektorienterede kreditter og investeringskreditter vil andelen af store engagementer udgøre 162 % mod 148 % året før. Føl-somheden inden for projektf finansiering samt investeringskreditter kan anskueliggøres således:

Projektf finansiering

Projektf finansiering i Amagerbanken har gennem 2006 i al væsentlighed rettet sig mod byggeri af ejerboliger og tager sit udgangspunkt i gennemskuelige projekter, der er sikret ved pant i fast ejendom, og aftaler om, at en væsentlig andel af boligerne er solgt forud for byggestart og samtidig er sikret med transport i købesummer og de herfor af køberne stillede garantier. Projektf finansiering af erhvervsbyggeri ligger aktuelt på et ganske beskedent niveau.

Investeringskreditter

Amagerbanken yder investeringskreditter i form af lånepakker og individuelle investeringskreditter, hvor låntager selv forestår den underliggende porteføljesammensætning. Alle investeringskreditter styres dagligt ud fra krav til egenkapitalandelen i forhold til gearing og krav til spredning indenfor de underliggende investeringsporteføljer.

Med de stigende private formuer har Amagerbanken en bevidst målsætning om, at øge antallet og volumen inden for segmentet investeringskreditter såvel gennem de af banken sammensatte lånepakker som gennem individuelle investeringskreditter.

Konjunkturfølsomhed

Såvel projektf finansiering inden for boligbyggeri som investeringskreditter indeholder naturligvis et vist konjunktuelement. Banken har i sine krav til egenkapitalen, sikkerhed, spredning og risikostyring i de respektive finansieringsmodeller tilstræbt afdækning af konjunkturfølsomheden.

Bankens samlede kreditrisici anses for at have en god spredning på de brancher, der er naturligt knyttet til de geografiske områder, banken opererer i og har kendskab til. Tages der hensyn til de kreditter, der reelt baserer sig på den enkelte private andels-, boligejer og boligejer, anses bankens samlede kreditformidling delt i

forholdet 40/60 på henholdsvis udlån baseret på private låntageres økonomi og baseret på virksomheders økonomi.

Garantier

Garantier udgør 4,5 mia.kr. mod 4,2 mia.kr. ved udgangen af 2005. Afgivelse af garantier i forbindelse med primært privatkunders optagelse af realkreditlån udviser en svag stigning i forhold til 2005, medens at andre garantityper – primært vedrørende projektfinsiering af lejligheder og etablering af andelsboligforeninger har stabiliseret sig på et højt niveau.

Vækst på indlån på 22,4 %

Det samlede indlån udgør 13,1 mia.kr. mod 10,7 mia.kr. ved udgangen af 2005, svarende til en vækst på 22,4 %. Indlånsudviklingen, der er særdeles positiv, er præget af en stigning i både private og erhvervsindlån.

Langfristet finansiering, herunder udstedte obligationer

Bankens langfristede finansiering inkl. udstedte obligationer udgør 2,6 mia.kr. mod ca. 1,2 mia.kr. i 2005.

Banken har i løbet af 2006 – med henblik på at styrke bankens langfristede finansiering – udstedt obligationer for 1.260 mio.nok. kr., således at udstedte obligationer i alt udgør 1,2 mia.kr. mod 0 i 2005. Herudover har banken i november 2006 optaget 30 mio. euro i langfristet finansiering. Ligeledes for at styrke bankens langsigtede finansieringsbehov.

Basiskapital

Bankens basiskapital udgør 3.123 mio.kr., sammensat af egenkapital på 2.029 mio.kr. og efterstillede kapitalindskud på 1.094 mio.kr.

Efterstillede kapitalindskud

I marts 2006 har banken optaget ny ansvarlig lånekapital på 200 mio.kr. Lånet, der er variabelt forrentet, har en løbetid på 8 år og 8 måneder med mulighed for førtidsindfrielse efter 5 år og 8 måneder og er optaget som led i den løbende fornyelse og styrkelse af bankens samlede ansvarlige lånekapital. Banken har endvidere i april førtidsindfriet 150 mio.kr. i ansvarlig lånekapital, samt i maj 2006 optaget et obligationslån på 100 mio.kr. i form af hybrid kernekapital. Lånet, der er variabelt forrentet, har en uendelig løbetid med mulighed for førtidsindfrielse efter 10 år. I november har banken optaget 200 mio.kr. med status af ansvarlig kapital. Lånet, der er variabelt forrentet, har en løbetid på 8 år med mulighed for førtidsindfrielse efter 5 år og er optaget som led i den løbende fornyelse og styrkelse af bankens samlede ansvarlige lånekapital.

Egenkapital

Egenkapitalen udgør ved udgangen af 2006 2.029 mio.kr. og er forøget med 398 mio.kr. siden 1. januar 2006. Ændringen vedrører udbytte og andre udlodninger med 74 mio.kr., ændring i beholdningen af egne aktier med 31 mio.kr. samt årets resultat med 503 mio.kr.

Aktiekapital

Aktiekapitalen udgør ultimo 2006 uændret 221.822 t.kr.

Banken havde ved udgangen af 2006 47.000 navnenoterede aktionærer, en stigning på 5.000 i løbet af 2006. To aktionærer har meddelt banken, at de hver især besidder mere end 5 % af aktiekapitalen. De to aktionærer er Nykredit Realkredit A/S (København) samt PFA Forsikringsaktieselskab (København). Ved udgangen af 2006 ejede banken 0,99 % af bankens aktier mod 0,26 % ved udgangen af 2005.

Andre forhold

Aktiesplit

Banken har den 24. april 2006 ændret stykstørrelse på bankens aktier fra 100 kr. pr. aktie til 20 kr. pr. aktie.

Solvens

Bankens solvens udgør 12,7 %, og heraf udgør kernekapitalen 8,5 %. Ved udgangen af 2005 udgjorde solvensen 12,2 %, hvoraf kernekapitalen udgjorde 8,3 %. Med de planer, der er lagt for bankens fremtidige udvikling, er det forsat bankens politik at arbejde med en kernekapital i niveauet 8 procentpoint og en samlet solvens i niveauet 9-10 %.

Medarbejderaktier

Banken har i 1. kvartal 2006 tildelt medarbejderaktier i form af gratisaktier for en kursværdi på 10.000 kr. pr. medarbejder svarende til 5 aktier. I lyset af det særdeles tilfredsstillende resultat har bankens bestyrelse besluttet, at bankens medarbejdere tilbydes medarbejderaktier i form af gratisaktier. Medarbejderaktieordningen er solidarisk, og den enkelte medarbejder vil fra egenbeholdningen blive tildelt aktier for en samlet markedskursværdi på 10.000 kr. efter nærmere regler i løbet af 2007.

Nye kapitaldækningsregler

Pr. 1. januar 2007 indføres der nye kapitaldækningsregler for beregning af kredit-, markeds- og operationelle risici. Banken vil anvende standardmetoden for kredit- og markedsrisici, samt basisindikatormetoden for operationelle risici. Banken har valgt at anvende overgangsbestemmelserne frem til 1. januar 2008.

Forventninger til 2007

Med de forventninger, der er til både den globale og den danske økonomiske udvikling, forventer banken i 2007 en fortsat vækst og øget forretningsmæssig udvikling med en basisindtjening i niveauet 400-430 mio.kr. Prognosen er baseret på en fastsat forøgelse af kreditformidlingen men med vigende rentemarginal og et fortsat højt niveau for værdipapiraktiviteter. Forventningerne har udgangspunkt i de nuværende konjunkturforskel, hvorfor nedskrivninger mv. på udlån forventes at være på et lavt niveau. Boligaktiviteterne i det storkøbenhavnse område forventes at være på et væsentligt lavere niveau end i 2005/2006. Kursreguleringernes størrelse vil afhænge af udviklingen på de finansielle markeder.

Begivenheder efter regnskabsårets udløb

Der er ikke indtrådt forhold, som påvirker bankens økonomiske situation.

Øvrige forhold

Banken har i samarbejde med en række øvrige pengeinstitutter stiftet Scandinavian Private Equity Partners A/S (SPEAS).

SAMARBEJDSPARTNERE

Samarbejde giver kvalitet og fleksibilitet

I modsætning til de største pengeinstitutter har banken valgt at benytte sig af forskellige samarbejdspartnere inden for bl.a. realkredit, ejendomsmæglervirksomhed og forsikring. Vi opnår herved et bredt og fleksibelt produktudbud, som dækker langt de fleste finansielle behov og giver kunderne reelle valgmuligheder. Vi formidler desuden finansiell rådgivning via vores samarbejde med en kreds af erhvervslivets rådgivere og finansieringskilder.

Bankens grundlæggende forudsætning for at indgå samarbejde er, at det er til fordel for såvel kunde som bank.

Realkredit

Vi har indgået samarbejder med Nykredit, Totalkredit, BRF Kredit, DLR Kredit og LR Realkredit, hvor banken modtager garanti- og formidlingsprovision.

Forsikring

På forsikringsområdet har banken samarbejdsaftaler med PFA, GF-Forsikring og Care, hvor banken modtager formidlingsprovision. Bankens ønsker ikke at indgå skadeforsikringsaftaler.

Ejendomsmæglere

Som led i samarbejdet med Nykredit har banken et landsdækkende samarbejde med Nybolig- og Estate-mæglere. I bankens lokalområder samarbejder vi desuden med en række uafhængige ejendomsmæglere, herunder Realmæglerne.

Investeringsforeninger

Vi er medstifter af investeringsforeningen BankInvest og ejer i dag ca. 7% af moderselskabet BI Holding A/S. BankInvest er den tredjestørste investeringsforeningsgruppe i Danmark og udbyder en bred palette af investeringsforeninger og specialforeninger. Derudover har banken samarbejdsaftaler med ABN AMRO, Carnegie, Dexia P-H, Gudme Raaschou, Jyske Invest, LD Invest, Sparinvest, Sydinvest og ValueInvest. Amagerbanken modtager provision for formidling af investeringsforeningernes produkter og serviceydelser.

Amagerbanken er endvidere depotbank for en række investeringsforeninger.

SPEAS

Amagerbanken er medstifter af SPEAS (Scandinavian Private Equity A/S), der er det første børsnoterede selskab i Danmark, som giver en bred kreds af investorer adgang til at investere i kapitalfonde. Amagerbanken modtager provision for formidling af selskabets produkter.

Nordic Custody Alliance

Vi deltager i Nordic Custody Alliance som samarbejdets danske partner. Alliancen tilbyder både internationale og lokale finansielle institutioner en samlet servicepakke for afvikling og opbevaring af nordiske værdipapirer. Der er tale om et nicheområde, hvor banken igennem flere år har udviklet særlige kompetencer. Dette har kvalificeret Amagerbanken til et samarbejde, der typisk er forbeholdt de største banker. De andre nordiske partnere er DnB-NOR (Oslo), Swedbank (Stockholm) og OKO Bank (Helsinki).

Erhvervsrådgivere og finansieringskilder

Vi er medejer af corporate finance-selskabet Advizer og samarbejder med selskabet om rådgivning inden for ejerskifte og kapitaltilførsel til mindre og mellemstore vækstorienterede virksomheder. Bankens modtager formidlingsprovision ved dette samarbejde.

Amagerbanken samarbejder endvidere med bl.a. LD Equity om rådgivning og finansiering af virksomheder, som står over for et generationsskifte eller en anden ændring i ejerstrukturen.

BEC

Vi er medejer af BEC (Bankernes EDB Central), der er den største af landets tre fællesejede bankcentraler. BEC dækker ejerbankernes samlede behov for innovative systemløsninger og it-drift. BEC er endvidere en betydelig udbyder af serviceydelser til andre aktører i den finansielle sektor. Samarbejdet med BEC betyder, at banken til stadighed kan tilbyde driftssikre, bru-

gervenlige og konkurrencedygtige løsninger. Bankens er blandt de største deltagere i BEC-samarbejdet.

Ietpension

Vi deltager i kredsen af regional- og lokalbanker, der arbejder hen imod etablering af et fælles livsforsikrings- og pensionselskab - Ietpension. I kraft af en fælles administration og drift kombineret med medlemsbankernes filialer som distributionsnet vil Ietpension kunne tilbyde konkurrencedygtige pensions- og livsforsikringsløsninger. Det er forventningen, at Ietpension begynder sit virke i efteråret 2007.

Finanssektorens Uddannelsescenter

Vi samarbejder med Finanssektorens Uddannelsescenter i Skanderborg om personlig og faglig udvikling af bankens medarbejdere. Centeret er en uddannelsesinstitution, der ejes og bruges af en betydelig del af den finansielle sektor.

Betalingsformidling

Vi er medejer af PBS Holding A/S og Multidata Holding A/S og indgår i et produktions-samarbejde omkring dankortet. PBS beskæftiger sig med systemer og services på markedet for betalingskort og betalingsformidling og står bl.a. bag Betalings-Service, net-ID samt e-Boks og e/faktura. Multidata udbyder landets mest udbredte produkter inden for løn- og personaleadministration, herunder DataLøn og MultiLøn.

Fondsbørser

Vi er medlem af Børsmæglerforeningen og er handelsberettiget på Den Nordiske Børs.

Øvrige banker

Vi samarbejder med en række banker - bl.a. i RBF (Regionale Bankers Forening). Dette samarbejde giver først og fremmest hvert af medlemmerne medindflydelse i en lang række udvalg og komiteer, herunder i Finansrådet og Finanssektorens Arbejdsgiverforening. Derudover samarbejder pengeinstitutterne på en lang række områder, hvor det er relevant.

FORRETNINGSOMRÅDER

Fortsat kundetilvækst

Omkring 120.000 virksomheder og privatpersoner har valgt Amagerbanken som bankforbindelse. Vi oplever fortsat en stor interesse for banken, og en betydelig del af de nye kunder får Amagerbanken anbefalet af andre kunder.

Interessen for banken giver grundlag for etablering af nye afdelinger, og vi vurderer fortsat mulighederne for attraktive placeringer i bankens naturlige markedsområder i og omkring Storkøbenhavn, Århus og Odense.

Ny afdeling i Hellerup

Amagerbanken åbner i marts 2007 en afdeling i Hellerup nord for København. Afdelingen etableres som led i udvidelsen af bankens aktiviteter inden for rådgivning og servicering af privatkunder med særligt gunstige indtægtsforhold eller formue. Det er et forretningsområde, som banken i en årrække har beskæftiget sig med fortrinsvis i særlige rådgivningscentre i Hovedkontoret på Amager, København City, Århus og Odense. Rådgivningscentre fungerer i direkte samspil med bankens investeringsområde, og banken kan herigennem yde en rådgivning, som er målrettet disse kunders specifikke behov.

En gebyrfri hverdag

Det er bankens politik at tilbyde kunderne gebyrfri løsninger i den daglige brug af bankydelser. Ud fra et forretningsmæssigt hensyn er det samtidig nødvendigt at nedbringe de omkostningstunge fysiske og manuelle ydelser, hvor vi i dag kan tilbyde kunden et selvbetjeningsalternativ. I modsætning til de fleste banker har vi derfor valgt at friholde netbanken for gebyrer. Netbanken benyttes af ca. halvdelen af bankens kunder.

Hypig og aktuel information

Banken udsender et månedligt e-nyhedsbrev til kunderne, som herigennem har mulighed for at holde sig informeret om nye produkter, kundearrangementer og andre begivenheder i Amagerbanken. Godt hver fjerde privatkunde har på nuværende tidspunkt valgt at modtage e-nyhedsbrevet.

Billån billigst i Amagerbanken

Igennem de seneste år har forskellige forbrugermagasiner kåret Amagerbankens billån som markedets billigste til privatkunder sammenlignet med andre banker. Samtidig med at salget af personbiler steg med 7 % i 2006, kunne Amagerbanken notere en vækst i finansiering af personbiler på 24 %.

Pensionsopsparing sætter nye rekorder

Interessen for at spare op til pensionsalderen, som satte rekord i 2005, er fortsat ufortrødent i 2006, hvor indbetalingerne til pension er øget med en tredjedel. Væksten er ikke mindst drevet af, at kunderne i vid udstrækning gør brug af muligheden for at samle pensionsordninger ét sted. Det skyldes bl.a. kundens behov for at få overblik og kunne danne sig et realistisk skøn over den kommende indkomst som pensionist. Vi oplever også i stigende grad muligheden for individuel investering af pensionsformuen, som incitament til at samle pensionsopsparingen i banken.

Personlig pensionsinvestering

I tilknytning til pensionsordningen tilbyder Amagerbanken personlig pensionsinvestering, hvor banken forvalter opsparingen for kunden. Personlig PensionsInvest er ikke en puljeordning. Med udgangspunkt i en personlig investeringsprofil sørger bankens eksperter for pleje af kundens investeringer i kundens eget depot. Aftaler om Personlig PensionsInvest er mere end fordoblet i antal i 2006.

Vækst i lånefinansierede investeringer

Det fortsat lave renteniveau og et højt økonomisk råderum gør det endnu attraktivt for særlige investorer at foretage lånefinansierede investeringer. For at imødekomme interessen har banken også i 2006 introduceret nye lånepakker, der indeholder særligt belåningsegnede produkter, som udvælges og plejes af bankens investeringseksperter. Vi forventer at introducere yderligere lånepakker i det kommende år.

Efterspørgslen efter investeringskreditter er ligeledes fortsat i årets løb. Investe-

ringskreditterne retter sig i højere grad mod kunder, som selv ønsker at håndtere sine investeringer.

Fortsat interesse for erhvervsobligationer

I 2006 var banken igen arrangør af en erhvervsobligation. Denne gang med Schau-mann Østerfælled A/S som udsteder og med sikkerhed i et større boligkompleks på Østerbro. Obligationen blev introduceret ved et investeringsseminar for en kreds af større investorer.

Nethandel med værdipapirer

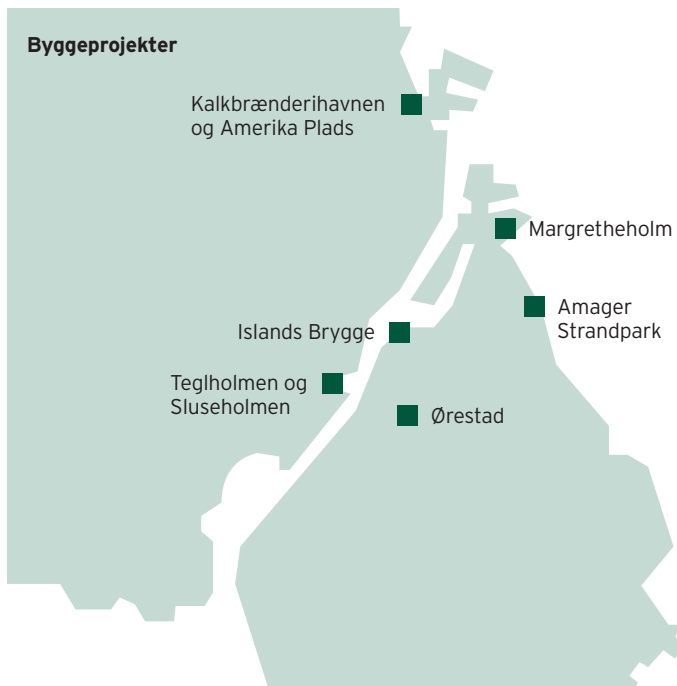
Vi oplever fortsat en stærk vækst i værdipapirhandel via Amagerbankens netbank. Her har kunderne mulighed for at handle værdipapirer direkte på Den Nordiske Børs og på de fleste større udenlandske børser. Bankens ekspertise på området benyttes endvidere af en række mindre og mellemstore banker på engrosbasis.

Kompetent deponthåndtering

Banken har særlige kompetencer inden for håndtering af udenlandske værdipapirer og er den danske partner i det nordiske depot-samarbejde Nordic Custody Alliance. Amagerbanken er desuden depotbank for en række investeringsforeninger og institutionelle kunder. Denne aktivitet øges fortsat og er et meget betydende niche-område for banken. Vi forventer, at bankens depotbankaktiviteter fortsætter den betydelige vækst som følge af den stadigt stigende investeringsaktivitet i samfundet.

Stadig fokus på rejsevaluta

Amagerbanken er en af Nordeuropas største udbydere af rejsevaluta, der omfatter både engros- og detailsalg. Udbredelsen af internationale kreditkort har ikke erstattet brugen af kontantvaluta, og samtidig oplever vi en fortsat efterspørgsel på mere eksotiske valutaer i takt med den voksende interesse for fjerne rejsemål.



Serviceprovider af udenlandsk betalingsformidling

Amagerbanken har en bred ekspertise inden for udlandsfinansiering, international cash-management, terminssikring, international betalingsformidling og garanti- og rebursbaserede betalingstransaktioner. Bankens serviceydelser benyttes bl.a. af egne kunder, som har behov for rådgivning om og handel med fremmed valuta til afdækning af valutarisici på deres udenlandske samhandel. Ydermere fungerer Amagerbanken som serviceprovider for en række indenlandske banker, og vi forventer at udbygge dette forretningsområde i de kommende år.

Landsdækkende erhvervsbank

75 % af bankens kreditformidling retter sig mod erhvervslivet. Over hele landet og især i Øresundsregionen oplever vi en stigende interesse blandt virksomheder for at samarbejde med banken. Amagerbanken dækker et bredt udsnit af det lokale erhvervsliv og er samarbejdspartner for en lang række virksomheder - fra den lille innovative virksomhed til det større børsnoterede sel-

skab. Med bankens placering i storbymiljøerne i Storkøbenhavn, Århus og Odense opnår vi en høj branchefordeling med særlig vægt på 'storbyerhverv'. Eksempler på disse erhverv er sundheds- og fritidsorienterede aktiviteter, som er typisk for områder med høj befolkningstæthed.

Netværk på alle niveauer

Bankens ledelse lægger vægt på en tæt kontakt til erhvervskunderne. I løsningen af virksomhedens finansielle opgaver både nationalt og internationalt sørger vi for at etablere et netværk, så virksomheden på alle niveauer har direkte kontakt til relevante specialistfunktioner i banken. Herved løses de daglige opgaver der, hvor kompetencen er størst. Som supplement til egne ydelser formidler vi rådgivning via bankens samarbejde med en kreds af erhvervslivets andre rådgivere og finansieringskilder.

Utraditionelle løsninger

Grundlæggende for bankens virke som samarbejdspartner for erhvervslivet er en utraditionel tilgang til løsning af finansieringsopgaverne. Bankens bidrager ger-

ne med formidling af alternative finansieringsformer og deltager bl.a. i udbydelse af erhvervsobligationer.

Sparringspartner ved ejerskifte

Banken har en lang erfaring og en høj ekspertise inden for de forskellige former for ejerskifte herunder MBO/MBI. Vi deltager aktivt i ejerskifteforløbet både i relation til de nuværende ejere, virksomheden, medarbejderne, nye ejere og øvrige rådgivere. I 2006 har vi udvidet de forretningsmæssige aktiviteter inden for dette område og forventer en fortsat styrkelse af området i det kommende år. Bankens deltager endvidere i flere equity fonde og medvirker herigennem til køb og konsolidering af virksomheder inden for forskellige brancher.

Projektfinansiering

Amagerbanken har en lang tradition som 'byggebank', og som en naturlig konsekvens af bankens placering i landets største vækstregion deltager vi i en lang række af de byggeprojekter, der i disse år finder sted i Storkøbenhavn og i særdeleshed på Amager og i Københavns Havn.

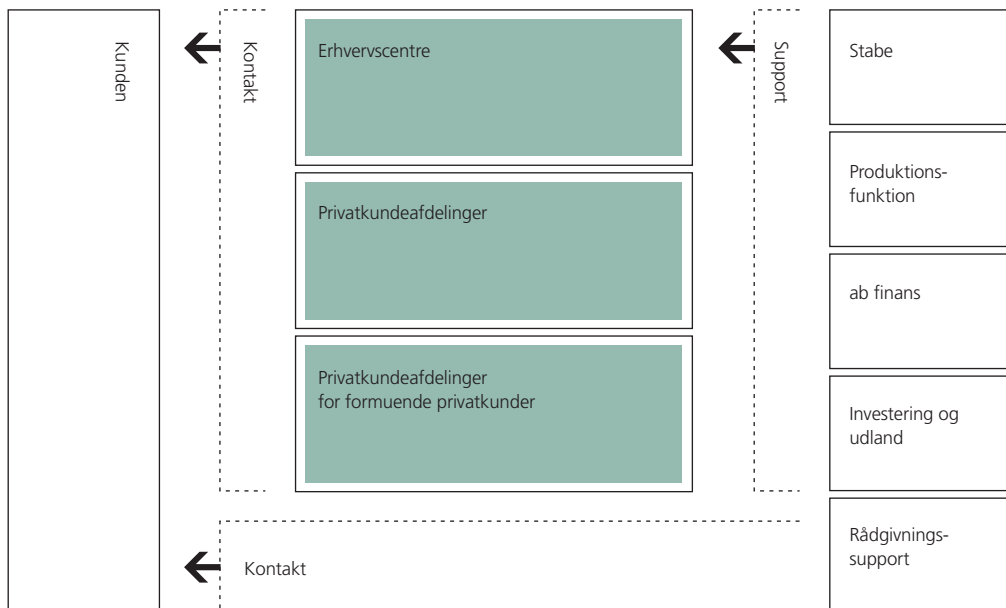
Banken har de seneste år særligt beskæftiget sig med projekter inden for boligbyggeri, hvor en høj risikoafdækning er en forudsætning for bankens deltagelse. Således skal 70-75 % af boligerne være solgt på forhånd, og banken kræver typisk dækning gennem købernes betalingsgarantier.

Fortsat vækst i leasing

Leasing har i de senere år været erhvervslivets foretrukne finansieringsform, når der skal anskaffes aktiver til virksomhedens daglige brug. Vi oplever en stigende interesse blandt virksomhederne for dels at finansiere ved leasing, men også helt at outsource aktiviteter, som ikke er kerneområder for virksomheden.

Amagerbanken har de seneste 20 år specialiseret sig i leasing. Bankens leasingaktiviteter omfatter person- og varebiler, produktionsmaskiner, entreprenørmaskiner, specialudstyr- og køretøjer, hvor vi har et indgående kendskab til leverandører og råbatstruktur inden for de enkelte brancher.

Organisationsstruktur



ORGANISATION OG TEKNOLOGI

Amagerbankens organisation har centralt placerede kompetenceområder, som fungerer på tværs af virksomheden. Det er med til at sikre en flad organisationsstruktur med hurtige beslutningsprocesser og direkte samspil mellem kunden, rådgiveren og de centrale specialistenheder. Vi opnår herved den mest optimale udnyttelse af bankens kompetencer på de enkelte områder.

Nyt stabshus på Christianshavn

I 2006 sammenlagde banken en række af de centrale funktioner, som hidtil har ligget på forskellige adresser, i et nyt domicil på Christianshavn. Ved at samle bankens kursusfaciliteter, stabs- og servicefunktioner har vi etableret gode rammer for vidensdeling på tværs af organisationen.

Den Holmbladske ejendom på Amagerbrogade 25, som har været Amagerbankens hovedkontor siden 1921, fortsætter som hovedkontor for banken. Hovedkontoret huser udover bankafdelingen også forretningsenhederne erhverv, investering, udland og ab finans.

Centralisering sikrer kvaliteten

Banken har centraliseret en betydelig del af de kundevedte afdelingers produktions-

opgaver i en central produktionsfunktion, og der iværksættes fortsat centraliseringsmæssige tiltag. Herved opnår vi, at kunderådgiverne kan målrette deres ressourcer mod den personlige kundekontakt og rådgivning. Samtidig sikres kvaliteten ved ensartet håndtering af den enkelte opgave.

Banken har ligeledes en central specialfunktion, der udvikler og koordinerer bankens samlede indsats inden for rådgivningsområderne pension, bolig og investering. Funktionen fungerer som vidensbase og som sparringspartner for både rådgivere og kunder. En vigtig del af funktionen er at udvikle rådgivernes kompetencer i de lokale afdelinger.

It-strategi

Bankens overordnede it-strategi er, at vi i kraft af en effektiv og sikker databehandling skal sikre de forretningsmæssige mål og samtidig fremstå som en professionel og troværdig bank, samarbejdspartner og arbejdsplads.

Den teknologiske platform er i al væsentlighed baseret på ydelser leveret af BEC, som Amagerbanken er medejer af. Der lægges afgørende vægt på, at it-løsningerne enten medfører administrative forbed-

ringer og forenklinger eller giver mulighed for at skabe nye forretninger.

Teknologiske tiltag i 2007

Amagerbankens netbank er et vigtigt og eftertragtet værktøj til at sikre en effektiv og prismæssigt attraktiv håndtering af kundens daglige økonomi til gavn for både kunde og bank. Netbanken vil også i 2007 blive løbende videreudviklet.

I løbet af året tager Amagerbanken et nyt lånesagssystem og kundeportal i brug. Formålet med systemerne er at effektivisere arbejdsgangen i banken og øge kvaliteten i rådgivningen af kunderne.

Bankens kunder vil fra 2007 modtage en samlet årlig gebyroversigt. Formålet er at give kunden et overblik over de bankydelse, som kunden har betalt for i årets løb.

MEDARBEJDERE

Bankens ansigt

Bankens ansigt udadtil er de 580 medarbejdere, og det er medarbejderne, der i hverdagen skaber og fastholder det nære forhold til vores kunder. Derfor iværksætter vi løbende en række tiltag for at sikre, at alle medarbejdere til enhver tid er kvalificerede inden for deres område.

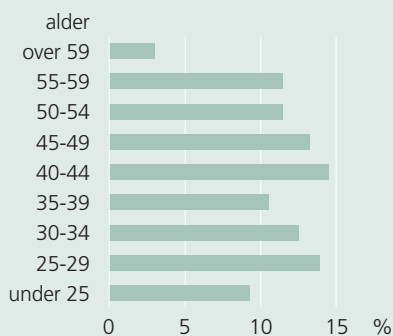
For at sikre, at banken råder over de relevante kompetencer til de forskelligartede funktioner i en fuldservice bank, rekrutteres medarbejdere med forskellig baggrund og forudsætninger, eksempelvis medarbejdere med en kortere videregående uddannelse, serviceuddannede og akademikere.

Ansvar for uddannelse af arbejdsstyrken

Amagerbanken er en del af det omkringliggende samfund, og vi er bevidste om vores ansvar for at bidrage til uddannelse og dygtiggørelse af arbejdsstyrken. Amagerbanken ansætter traditionelt mange elever i forhold til bankens størrelse. I 2006 ansatte vi 20 nye elever, hvilket forholdsmæssigt er mere end dobbelt så mange som gennemsnittet af de danske banker, og vi forventer at ansætte yderligere 20 elever i 2007. Desuden har 16 finansøkonomer og seks akademikere startet deres uddannelse rundt om i bankens afdelinger i 2006 og begyndelsen af 2007.

Som følge af uddannelsespolitikken har banken mange yngre medarbejdere. Gennemsnitsalderen for medarbejderne i Amagerbanken er således 40 år, hvilket er to år yngre end sektoren som helhed.

Gennemsnitsalder for medarbejdere



Høj aktivitet gav flere medarbejdere

I takt med det stigende aktivitetsniveau har banken ansat yderligere 50 medarbejdere i 2006. Den betydelige udvidelse af medarbejderstyrken har bevirket, at medarbejdernes anciennitet i gennemsnit er faldet til 11 år, imod 12 år de foregående år.

Udvikling er et gensidigt krav

I Amagerbanken er udvikling et gensidigt krav. Banken har en forventning om, at den enkelte medarbejder til stadighed videreuddanner og udvikler sig. Vi gennemfører bl.a. udviklingsprogrammer for nyuddannede rådgivere, ledere og medarbejdere med potentiale til en leder- eller specialiststilling i banken. Hensigten er at skabe et fortsat grundlag for intern rekruttering i form af motiverede og kompetente medarbejdere. Samtidig sikrer vi en værdifuld kontinuitet i bankens viden og kultur.

Medarbejderfordele

Afledt af bankens særdeles positive resultatudvikling i 2005 fik medarbejderne i foråret 2006 tildelt gratis medarbejderaktier svarende til 10.000 kroner i kursværdi.

I 2006 indførte banken fleksible lønpakker, hvor medarbejderen kan udskifte en del af lønnen med forskellige goder, som betales via bruttolønnen. Goderne er bl.a. abonnement på telefoni, bredbånd og aviser, udgifter til offentlig transport og parkering.

SELSKABSLEDELSE

Bestyrelsen har gennemgået Fondsbørsens anbefalinger for god selskabsledelse. Idet anbefalingerne i en vis udstrækning vedrører forhold, som børsnoterede selskaber i Danmark i øvrigt er underlagt, er anbefalingerne at betragte som supplement her til. Det er bestyrelsens opfattelse, at banken følger Fondsbørsens anbefalinger med følgende undtagelser:

- Banken har et repræsentantskab, hvor der tilstræbes en vis kontinuitet i både repræsentantskab og bestyrelse, hvorfor en fireårig valgperiode er gældende.
- Banken ønsker ikke at oplyse om enkeltpersoners vederlag mv. Bestyrelsen vurderer, at oplysninger af denne art er af personlig karakter og ikke anses for at være relevant for offentligheden.

Selskabsledelse i Amagerbanken er overordnet beskrevet i årsrapporten. Uddybende information kan i samlet form findes på bankens hjemmeside www.amagerbanken.dk.

Bestyrelsens arbejde

Repræsentantskabet har ansvaret for at udpege bestyrelsen, og bestyrelsen har ansvaret for at udpege direktionen. Bestyrelsen og direktionen forestår ledelsen af selskabets anliggender.

Bestyrelsen skal sørge for en forsvarlig organisation af bankens virksomhed. Det er bestyrelsens opgave at sikre, at bankens forretningsrisici er forsvarlige, herunder fastsætte rammer for bankens samlede risici og kontrollere overholdelsen heraf. Endvidere skal bestyrelsen opfylde de krav, der er indeholdt i lovgivningen for pengeinstitutter mv. Direktionen varetager den daglige ledelse af selskabet og skal derved følge de retningslinjer og anvisninger, som bestyrelsen har givet.

Bestyrelsens sammensætning og afhængighed

Amagerbankens ledelse er tostrengt, og direktionens medlemmer indgår ikke i bestyrelsen. Mindst halvdelen af bestyrelsens medlemmer er uafhængige. Bestyrelsen består af seks medlemmer, hvoraf to er medarbejdervalgte medlemmer i henhold til gældende lovgivning.

Bestyrelsens medlemmer repræsenterer en bred forretningsmæssig viden og er-

farig. Det er bestyrelsens ønske løbende at sikre kontinuitet og tillige en sammensætning, der afspejler den fornødne kompetence og professionelle erfaring under hensyntagen til kompleksiteten af bankens aktiviteter.

Revision

Sikring af en kompetent og uafhængig revision er et væsentligt led i bestyrelsens arbejde. Revisionen i Amagerbanken udføres i overensstemmelse med Lov om Finansiell virksomhed samt Bekendtgørelse om revisionens gennemførelse i finansielle virksomheder mv. samt finansielle koncerner (Revisionsbekendtgørelsen).

Bankens bestyrelse har besluttet, at intern revision påtegner årsrapporten.

Vederlagspolitik

Grundlæggende for Amagerbankens vederlagspolitik er målsætningen om at skabe forudsætninger for at være en attraktiv og konkurrencedygtig virksomhed. En forudsætning er at kunne tiltrække og fastholde kompetente bestyrelsesmedlemmer og direktionsmedlemmer. Det er bestyrelsens opfattelse, at bestyrelsens og direktionens vederlag opfylder denne målsætning og afspejler medlemmernes indsats og værdiskabelse for selskabet.

Bestyrelsen aflønnes med et fast honorar, som det fremgår af årsrapporten, og deltager ikke i optionsprogrammer.

Direktionens vederlag består af grundløn og bonus, som relaterer sig til den forretningsmæssige udvikling. Direktionsmedlemmerne har ret til fratrædelsesgodtgørelse på 1-2 år, hvis deres ansættelsesforhold afsluttes af koncernen. Direktionens ansættelsesforhold vurderes at være i overensstemmelse med sædvanlig standard for stillinger af denne karakter. Det samlede vederlag til direktionen er oplyst i årsrapporten. Banken ønsker ikke at oplyse enkeltpersoners vederlag mv., da oplysninger af denne art er af personlig karakter og ikke anses for at være relevant for offentligheden.

Repræsentantskab

Generalforsamlingen vælger medlemmerne til repræsentantskabet. I repræsentantskabet vælges en formand og en næstfor-

mand, som tillige er bestyrelsens formand og næstformand.

Bestyrelsen har som rådgivende organ repræsentantskabet, der virker som bindeled og kontakthoved mellem banken og dens kunder og understøtter bl.a. de erhvervs-mæssige, kulturelle, politiske og sociale relationer.

Lokalråd

Lokalrådet varetager bankens og aktionærenes interesse i lokalområdet ved at skabe og styrke kontakter til kunder og samarbejdspartnere. Lokalrådet orienterer samtidig bankens ledelse om lokale markedsforhold og giver inspiration til nye forretningsinitiativ.

AKTIONÆRER

Banken havde ved udgangen af 2006 ca. 47.000 navnenoterede aktionærer.

Banken ønsker at imødekomme aktionærernes interesser bedst muligt, dels gennem bankens udbyttepolitik, dels ved et klart mål om en resultatudvikling, der placerer banken som en attraktiv investering i forhold til sammenlignelige pengeinstitutter.

Vi lægger vægt på de traditionelle aktionærværdier men i respekt for bankens øvrige interesser. En realisering af de økonomiske mål på både kort og længere sigt forudsætter, at der er balance mellem de interesser og forventninger, som aktionærer, kunder, medarbejdere og samfund har til bankens udvikling. Netop denne balance mellem bankens interesser er nøglen til en virksomhed i vækst.

Det er Amagerbankens politik at tilgodese de af bankens medejere, der samtidig ønsker at være kunde i banken. De kan således opnå særlige kundefordele i Amagerbanken, hvilket otte ud af ti aktionærer vælger at benytte sig af.

Større aktionærer

To aktionærer havde ved årets udgang meddelt banken, at de hver især besad mere end 5 % af aktiekapitalen. De to aktionærer er Nykredit Realkredit A/S (København) og PFA Forsikringsaktieselskab (København).

Stemmeretsbegrænsning

Amagerbanken har i sine vedtægter bestemmelse om stemmeretsbegrænsning,

hvorefter ingen aktionær kan afgive flere stemmer end svarende til 1/1.000 af den til enhver tid værende aktiekapital. Det er bestyrelsens vurdering, at disse stemmeretsbegrænsninger understøtter bankens mål om en fri forretningsmæssig udvikling til gavn for aktionærer, medarbejdere, kunder og samfund.

Investor Relations

Formålet med bankens IR-aktiviteter er at sikre aktiemarkedet - herunder Fondsbørsen, nuværende og potentielle aktionærer samt aktieanalytikere og børsmæglere - rettidig, samtidig og fyldestgørende information om banken og dens virke. Information gives hurtigt og tegner et retvisende billede af bankens strategi, finansielle og operationelle forhold samt forventninger til fremtiden.

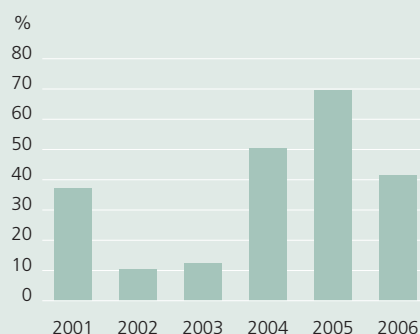
MidCap+

Amagerbanken deltager i MidCap+, som er etableret af Københavns Fondsbørs med den hensigt at fremme likviditeten i mellemstore børsnoterede selskabers aktier. Deltagelse i MidCap+ er forbeholdt selskaber, der lever op til en række krav til aktieomsætning, og som kommunikerer hyppigt og direkte til selskabets interesser.

Generalforsamling

Indkaldelse til generalforsamling foretages typisk 14 dage før afholdelsen. Indkaldelsen indeholder dagsorden for generalforsamlingen og det væsentligste indhold af eventuelle forslag, som skal behandles på generalforsamlingen.

Amagerbank-aktiens årlige afkast inkl. udbytte

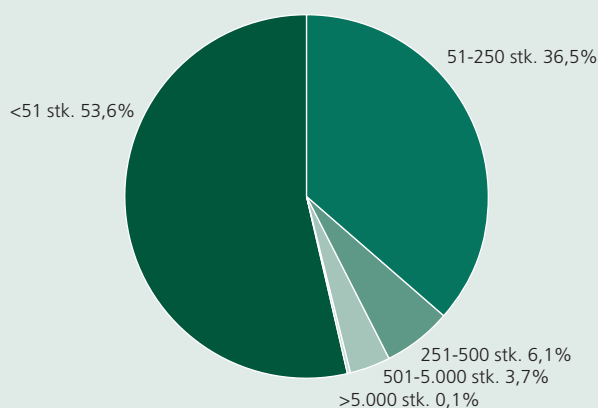


Udbyttepolitik

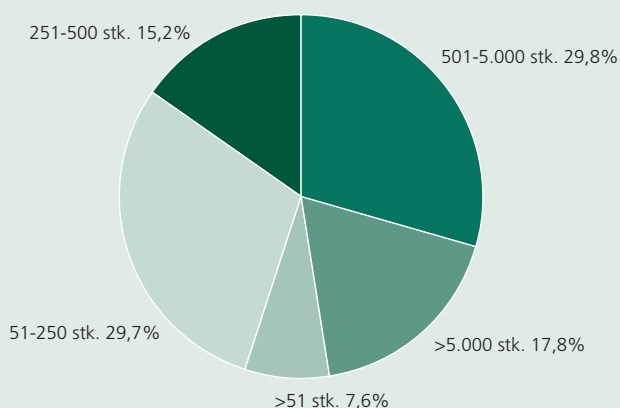
Med baggrund i bankens aktionærstruktur er det målsætningen at føre en stabil udbyttepolitik, der dog relateres til det enkelte års resultat. Det er hensigten, at udbyttet set over en årrække udgør ca. 20 % af nettoresultatet efter normale skatter. Ved beslutning om det enkelte års udbytte vil der endvidere blive lagt vægt på, hvorvidt særlige konjunkturforskeligheder eller andre enkeltstående forhold præger resultatet i positiv eller negativ retning.

Det er herudover et mål gennem udbyttepolitikken at sikre en kernekapitalprocent i niveauet 8 procentpoint og en samlet solvensprocent, der overstiger lovens krav med 1-2 procentpoint. Baggrunden herfor er at sikre, at bankens forretningsmæssige muligheder ikke begrænses. Det er tillige et mål, at efterstillede kapitalindskud ikke udgør mere end 50 % af kernekapitalprocenten.

Fordeling af aktionærer (antal aktier)



Fordeling af aktiebesiddelse (antal aktier)



KREDITPOLITIK OG RISIKOSTYRING

Kreditpolitik

Det er en væsentlig del af Amagerbankens aktiviteter at rådgive om og yde lån, kreditter og andre finansielle produkter til privatpersoner og virksomheder.

Amagerbanken ønsker hverken over for privatkunder eller erhvervs-kunder at påtage sig kreditrisici ud over, hvad der inden for en rimelig tidshorisont er dækning for i kundens egen indtjening eller likvide formue.

Banken lægger i sin samlede kreditpolitik vægt på at rette kreditgivningen mod driftsfinansiering og mellemfinansieringsopgaver, idet banken kun undtagelsesvist finansierer venture-aktiviteter og belåner enkeltstående større aktieposter. Banken deltager dog gerne i finansiering af ejer- og generationsskifte af sunde virksomheder. Inden for erhvervsfinansiering bestræber banken sig på at prioritere kreditgivning til kunder med et relativt beskedent finansieringsbehov i forhold til kundens samlede forretningsaktivitet. Hvad angår finansiering af anlægstunge virksomheder, lægger banken i sin kreditgivning vægt på en solid driftsøkonomi og et solidt kapitalgrundlag.

I bankens samlede kreditpolitik stilles der endvidere krav til risikospredning, hvilket kan medføre, at i øvrigt udmærkede engagementer ikke bevilges. Bankens geografiske placering i udprægede byområder gør det nødvendigt med ekstra risikofokus på sammensætningen af bankens engagementsportefølje, således at eksempelvis overrepræsentation af særlige ejendomsengagementer undgås. Som en naturlig følge af placeringen har banken kun i be-

grænset omfang engagementer med primærerhverv og fremstillingsindustri.

Kreditororganisation

Banken har organisatorisk adskillelse mellem de kundeorienterede funktioner og kontrol- og overvågningsfunktionen.

Amagerbanken lægger vægt på, at beslutninger om at yde lån og kreditter træffes tæt på kunden. Bevillingsbeføjelser er derfor delegeret til filialer og kundeansvarlige medarbejdere ud fra en vurdering af det forretningsmæssige behov, idet der samtidig er sikret den fornødne kompetence gennem opdeling i erhvervs- og privatkundeafdelinger.

Banken har en kreditkomité, hvor engagementer over en vis størrelse behandles.

Kreditrisikostyring

Kreditrisiko er risikoen for, at et engagement ikke vil kunne forrentes og afdrages på grund af indikationer på debtors manglende evne eller vilje til at betale til den aftalte tid. Engagementer omfatter udlån og garantier stillet for kunder samt tilgodehavender hos kreditinstitutter. Kreditrisiko kan desuden opstå i forbindelse med handel med værdipapirer og valuta samt afledte finansielle instrumenter.

Den samlede kreditrisiko styres efter politikker og rammer, der er vedtaget og fastlagt af bankens bestyrelse, og som ved delegering tilsikrer direktionen et afbalanceret bevillingssystem. Ansvar for overvågning, overordnet risikotagning og rapportering til bankens ledelse er forankret centralt i banken.

Alle større engagementer revurderes årligt på grundlag af kundens regnskaber mv.

Markedsrisiko

Markedsrisikoen er risikoen for, at ændringer i forholdene i de finansielle markeder, forårsager ændringer af markedsværdien af bankens aktiver og passiver.

Amagerbank-koncernens samlede markedsrisiko opgøres som de risici, banken har på sine aktie-, rente- og valutapositioner.

Handel med aktier, obligationer, valuta og hermed relaterede finansielle instrumenter er vigtige forretningsområder for Amagerbanken og er af stor betydning for bankens samlede indtjening. I konsekvens heraf og ud fra ønsket om at udnytte svingninger på finansmarkederne påtager banken sig løbende markedsrisici.

Markedsrisikostyring

Rammerne for bankens markedsrisiko er fastlagt i et delegeringssystem, hvor bankens bestyrelse fastsætter de samlede markedsrisici, som banken ønsker at påtage sig. Direktionen videregiver herefter dele af risikorammen til investerings- og udlandsområdet. Alle meddelte risikorammer kontrolleres dagligt af en funktion, der er uafhængig af forretningsansvar og positionsstyring, og overskridelser af de fastlagte rammer rapporteres til direktion og bestyrelse.

Til brug for den løbende opgørelse, styring og kontrol af markedsrisici er der udviklet særlige procedurer, der omfatter såvel anlægs- som handelsbeholdningen.

I 2005 blev banken tilknyttet CLS, der er et internationalt valutaafviklingssystem til afvikling af valutahandler mellem banker over hele verden. Systemet er udviklet til at minimere risici inden for afvikling af valutahandler.

Likviditetsstyring

Bankens likviditetsstyring sker med udgangspunkt i de i Lov om finansiel virksomhed fastsatte bestemmelser og med det formål at sikre en til enhver tid tilstrækkelig likviditet til at honorere bankens forpligtelser. Bankens obligationsbeholdning udgør en væsentlig del af bankens likviditetsreserve.

Likviditetsstyringen og de dermed forbundne risici tager udgangspunkt i, at bankens udlån og øvrige investeringer overvejende finansieres gennem indlån fra bankens kunder og suppleres med optagelse af sikrede kortfristede lån samt usikrede lån i engrosmarkedet.

Balancesstyring

Amagerbanken tilstræber at styre sin balancesammensætning aktivt med det formål at optimere bankens samlede afkast under hensyntagen til fremtidige usikkerhedsfaktorer, risici og vækstmuligheder. Fastlæggelsen heraf og en gennemgang af ovennævnte risici finder sted ved ugentlige møder med deltagelse af direktion, økonomiafdeling og investeringsområde.

Operationelle risici - it

Banken har fastlagt overordnede rammer og beskyttende foranstaltninger angående it-området, der effektivt og tilpasset bankens forhold kan tilgodese de tre overord-

nede sikkerhedskrav - tilgængelighed, integritet og fortrolighed.

Målsætningen i bankens beredskabsplan er, at de væsentligste it-leverancer kan genetableres inden for en nærmere specificeret tidshorisont, der er vægtet efter, hvor forretningsmæssigt kritisk it-leverancen er. Således skal alle systemer, som anvendes i relation til kundebetjeningen, være i drift senest otte timer efter driftssvigt.

Bankens it-driftscenter BEC benytter sig af to-center-drift, hvorved driften kan afvikles på det ene center i tilfælde af, at det andet center ikke er driftsdygtigt. Centrene er placeret med flere kilometers afstand. Som supplement til BECs beredskab har banken indgået beredskabsaftaler med to andre banker, hvilket i begrænset omfang gør det muligt at udføre forretningskritiske transaktioner.

Operationelle risici - nøglemedarbejdere

Banken fastholder i vid udstrækning arbejdsgange og processer i skriftlige procedurer. Endvidere anvendes backup-bemanding på områder, der vurderes at være særligt kritiske.





ANVENDT REGNSKABSPRAKSIS

Generelt

Årsrapporten aflægges i overensstemmelse med International Financial Reporting Standards (IFRS) som godkendt af EU og yderligere danske oplysningskrav til årsrapporter for børsnoterede finansielle selskaber, jf. Københavns Fondsbørs' oplysningskrav til årsrapporter for børsnoterede selskaber og IFRS-bekendtgørelsen for finansielle virksomheder udstedt i henhold til Lov om finansiell virksomhed.

Anvendt regnskabspraksis er uændret i forhold til sidste år.

Generelt om indregning og måling

Aktiver indregnes i balancen, når det som følge af en tidligere begivenhed er sandsynligt, at fremtidige økonomiske fordele vil tilflyde koncernen, og aktivets værdi kan måles pålideligt.

Forpligtelser indregnes i balancen, når banken som følge af en tidligere begivenhed har en retlig eller faktisk forpligtelse, og det er sandsynligt, at fremtidige økonomiske fordele vil fragå banken, og forpligtelsens værdi kan måles pålideligt.

Ved første indregning måles aktiver og forpligtelser til dagsværdi. Dog måles materielle anlægsaktiver på tidspunktet for første indregning til kostpris. Måling efter første indregning sker som beskrevet for hver enkelt regnskabspost nedenfor.

Ved indregning og måling tages hensyn til forudsigelige risici og tab, der fremkommer, inden årsrapporten aflægges, og som be- eller afkræfter forhold, der eksisterede på balancedagen.

I resultatopgørelsen indregnes indtægter i takt med, at de indtjenes, mens omkostninger indregnes med de beløb, der vedrører regnskabsåret. Dog indregnes værdistigninger på domicilejendomme direkte i egenkapitalen. Værdireguleringer af finansielle aktiver, finansielle forpligtelser og afledte finansielle instrumenter indregnes i resultatopgørelsen.

Køb og salg af finansielle instrumenter indregnes på afviklingstidspunktet.

Regnskabsmæssige skøn

Opgørelsen af den regnskabsmæssige værdi af visse aktiver og forpligtelser er forbundet med et skøn over, hvordan fremtidige begivenheder påvirker værdien af disse aktiver og forpligtelser på balancedagen. De væsentligste skøn vedrører nedskrivninger på udlån samt hensatte forpligtelser.

De udøvede skøn er baseret på forudsætninger, som ledelsen anser som forsvarlige, men som i sagens natur er usikre. Herudover er koncernen påvirket af risici og usikkerheder, som kan føre til, at de faktiske resultater kan afvige fra skønnene.

For nedskrivninger på udlån og tilgodehavender er der væsentlige skøn forbundet med kvantificeringen af risikoen for, at ikke alle fremtidige betalinger modtages. For hensatte forpligtelser mv. er der væsentlige skøn forbundet med fastlæggelse af betalinger under langfristede personaleforpligtelser.

Koncernregnskab

Koncernregnskabet omfatter moderselskabet Amagerbanken Aktieselskab samt dattervirksomheder, hvori banken har bestemmende indflydelse på de økonomiske og driftsmæssige beslutninger. Der er bestemmende indflydelse, når banken har over halvdelen af stemmerettighederne i en virksomhed. Af oversigten "Selskaber, hvori der besiddes mere end 10 % af kapitalen" fremgår de virksomheder som konsolideres.

Koncernregnskabet er udarbejdet som et sammendrag af moderselskabets og de enkelte dattervirksomheders regnskaber opgjort efter koncernens regnskabspraksis, elimineret for koncerninterne indtægter og udgifter, interne aktiebesiddelser og mellemværender.

Koncerninterne transaktioner

Transaktioner mellem koncernens virksomheder sker på markedsvilkår eller afregnes på basis af de faktiske omkostninger.

Omregning af fremmed valuta

Monetære aktiver og passiver i fremmed valuta indregnes til Danmarks National-

banks offentliggjorte valutakurser ultimo året. For valutaer, hvor Nationalbanken ikke offentliggør kurser, anvendes skønnede kurser.

Transaktioner i fremmed valuta omregnes ved første indregning til transaktionsdagens kurs. Valutakursdifferencer, der opstår mellem transaktionsdagens kurs og kursen på betalingsdagen, indregnes i resultatopgørelsen under valutaavance.

Tilgodehavender og gæld i fremmed valuta omregnes til balancedagens valutakurs, og ikke-noterede valutaer omregnes til skønnet kurs. Forskellen mellem balancedagens kurs og kursen på tidspunktet for tilgodehavendets eller gældens opståen eller kursen i den seneste årsrapport indregnes i resultatopgørelsen under kursreguleringer.

Modregning

Finansielle aktiver og forpligtelser modregnes alene, når banken har en juridisk ret til at modregne de indregnede beløb og samtidig har til hensigt at nettoafregne eller realisere aktivet og indfri forpligtelsen samtidig.

Afledte finansielle instrumenter

Afledte finansielle instrumenter indregnes og måles til dagsværdi, og værdiændringer indregnes i resultatopgørelsen. Positive og negative dagsværdier af afledte finansielle instrumenter indgår i andre aktiver henholdsvis andre passiver. Dagsværdier for afledte finansielle instrumenter opgøres på grundlag af aktuelle markedsdata samt anerkendte værdiansættelsesmetoder.

Regnskabsmæssig sikring

Ændringer i dagsværdien af afledte finansielle instrumenter, der er klassificeret som og opfylder kriterierne for sikring af dagsværdien af et indregnet aktiv eller en indregnet forpligtelse, indregnes i resultatopgørelsen sammen med ændringer i værdien af det sikrede aktiv eller den sikrede forpligtelse, for så vidt angår den del, der er sikret.

For afledte finansielle instrumenter, som ikke opfylder betingelserne for behandling som sikringsinstrumenter, indregnes æn-

dringer i dagsværdi løbende i resultatopgørelsen under renter.

RESULTATOPGØRELSE

Renter, gebyrer og provisioner

Renteindtægter og renteudgifter indregnes i resultatopgørelsen i den periode, de vedrører. Indtægter af leasingkontrakter indregnes i resultatopgørelsen under renteindtægter.

Provisioner og gebyrer, der er en integreret del af den effektive rente af et udlån, indregnes som en del af amortiseret kostpris og dermed som en integreret del af det finansielle instrument (udlån) under renteindtægter. Provisioner og gebyrer, der vedrører en løbende ydelse, periodiseres over løbetiden. Øvrige gebyrer indregnes i resultatopgørelsen på transaktionsdagen.

Udgifter til personale og administration

Udgifter til personale omfatter løn og gager samt sociale omkostninger, pensioner mv. til bankens personale. Langfristede personaleforpligtelser indregnes løbende under hensyntagen til den forventede sandsynlighed for medarbejdernes fratreden før ydelsestidspunktet.

Andre driftsindtægter og -udgifter

Andre driftsindtægter og -udgifter indeholder regnskabsposter af sekundær karakter i forhold til bankens aktiviteter, herunder fortjeneste eller tab ved salg af leasingaktiver. Fortjeneste eller tab ved salg af leasingaktiver opgøres som salgsprisen med fradrag af salgskostninger og leasingaktivets værdi ved kontraktsudløb.

Skat

Amagerbanken er sambeskattet med tilknyttede virksomheder. Den aktuelle selskabsskat fordeles mellem de sambeskattede selskaber i forhold til disses skattepligtige indkomster (fuld fordeling med refusion vedrørende skattemæssige underskud).

Årets skat, som består af årets aktuelle skat og ændring af udskudt skat, indregnes i resultatopgørelsen med den del, der kan henføres til årets resultat, og direkte i egenkapitalen med den del, der kan henføres til posteringer direkte i egenkapitalen.

Aktuelle skatteforpligtelser, henholdsvis tilgodehavende aktuel skat, indregnes i balancen opgjort som beregnet skat af årets skattepligtige indkomst reguleret for betalt acontoskat.

Udskudt skat indregnes af alle midlertidige forskelle mellem regnskabsmæssige og skattemæssige værdier af aktiver og forpligtelser. Der indregnes dog ikke udskudt skat af midlertidige forskelle vedrørende ikke-skattemæssigt afskrivningsberettiget domicilejendomme samt andre poster, hvor midlertidige forskelle er opstået på anskaffelsestidspunktet uden at have effekt på resultat eller skattepligtig indkomst. I de tilfælde, hvor opgørelse af skatværdien kan foretages efter forskellige beskatningsregler, måles udskudt skat på grundlag af den af ledelsen planlagte anvendelse af aktivet henholdsvis afvikling af forpligtelsen.

Udskudt skat måles på grundlag af de skatteregler og den skattesats, der vil være gældende, når den udskudte skat forventes udløst som aktuel skat. Ændring i udskudt skat som følge af ændringer i skattesatsen indregnes i resultatopgørelsen.

Banken betaler selskabsskat i henhold til acontoskatteordningen. I det omfang betalt acontoskat ikke svarer til den forventede skat af årets indkomst, indgår tillæg eller fradrag vedrørende forskellen under renteindtægter respektive renteudgifter.

BALANCEN

Udlån til amortiseret kostpris

Udlån til amortiseret kostpris, herunder pantebreve, indregnes ved første indregning til dagsværdi. Stiftelsesprovisioner, der anses som værende en integreret del af den effektive rente, indregnes i udlånets regnskabsmæssige værdi og indtægtsføres dermed over lånets forventede løbetid. Udlån til amortiseret kostpris måles efterfølgende til amortiseret kostpris med fradrag af nedskrivninger til imødegåelse af tab. For fastforrentede udlån baseret på den oprindelige fastsatte effektive rente, og for variabelt forrentede udlån på den aktuelle rente.

På udlån og grupper af udlån, hvorpå der er konstateret objektiv indikation af værdiforringelse som følge af begivenheder indtruffet efter første indregning, opgøres en eventuel nedskrivning på baggrund af forventede betalingsstrømme, herunder realisationsværdi af eventuel sikkerhed.

Nedskrivninger foretages såvel individuelt som gruppevist. Banken foretager individuel nedskrivning på signifikante udlån. Udlån, der ikke er nedskrevet individuelt, indgår i de gruppevise nedskrivninger. De gruppevise nedskrivninger foretages baseret på en opdeling i kreditrisikogrupper. Grupperne er opgjort, således at de i videst muligt omfang har ensartede kreditrisici.

Hensættelse på uudnyttede kreditrammer og garantier opgøres efter lignende kriterier og indregnes under hensatte forpligtelser.

Renteindtægter indregnes på grundlag af regnskabsmæssigt nedskrevne værdier af udlån til amortiseret kostpris.

Leasing som leasinggiver

Tilgodehavende beløb hos leasingtagere af finansielle leasingkontrakter indregnes som udlån svarende til nettoinvesteringen i leasingkontrakterne. Indtægter fra finansielle leasingkontrakter periodiseres over kontraktens løbetid, således at der afspejles et kontant periodisk afkast af investeringen.

Leasingindtægter fra operationelle leasingkontrakter indregnes lineært over den aktuelle leasingperiode efter den effektive rentes metode. Fortjeneste og tab ved salg af leasingaktiver føres som andre driftsindtægter.

Obligationer og aktier

Obligationer og aktier, der handles på aktive markeder, måles til dagsværdi. Dagsværdien opgøres efter lukkekursen for det pågældende marked. Dagsværdien af udtrukne obligationer opgøres som nutidsværdien af udtrækningsbeløbet.

Unoterede værdipapirer måles til en skønnet dagsværdi opgjort på grundlag af aktu-

elle markedsdata eller anerkendte værdiansættelsesmetoder. Illikvide og unoterede kapitalandele, hvor det ikke vurderes muligt at opgøre en pålidelig dagsværdi, måles til kostpris med eventuel nedskrivning på værdiforringelse.

Dagsværdiregulering af obligationer og aktier, der indgår i handelsbeholdningen indregnes løbende i resultatopgørelsen. For aktier, der ikke indgår i handelsbeholdningen, er dagsværdioptionen anvendt, idet aktierne indgår i en portefølje, der styres og måles baseret på dagsværdi.

Kapitalandele i associerede virksomheder

Kapitalandele i associerede virksomheder indregnes og måles efter den indre værdis metode (equity-metoden), hvilket indebærer, at kapitalandelene måles til den forholdsmæssige andel af virksomhedernes indre værdi. Værdiændringen indregnes under resultat af kapitalandele i associerede virksomheder.

Kapitalandele i tilknyttede virksomheder

Kapitalandele i tilknyttede virksomheder indregnes og måles til dagsværdi. Ændring i dagsværdi indregnes under resultat af kapitalandele i tilknyttede virksomheder.

Materielle aktiver

Investerings ejendomme

Investerings ejendomme er ejendomme, der besiddes for at afvikle nødlidende pant. Investerings ejendomme indregnes ved anskaffelsen til kostpris og måles efterfølgende til dagsværdi. Dagsværdiudværelsen foretages af bankens eksperter på området. Regulering af dagsværdi indregnes under kursreguleringer. Der afskrives ikke på disse ejendomme.

Domicilejendomme

Bankens ejendomme anvendes hovedsageligt af banken. Domicilejendomme indregnes ved anskaffelsen til kostpris og måles efterfølgende til omvurderet værdi, som er dagsværdien på omvurderingstidspunktet med fradrag af efterfølgende akkumulerede afskrivninger og efterfølgende tab ved værdiforringelse. Omvurdering foreta-

ges så hyppigt, at den regnskabsmæssige værdi ikke afviger væsentligt fra domicilejendommenes dagsværdi på balancetidspunktet. Omvurderingen foretages af bankens eksperter på området. Stigninger i den omvurderede værdi indregnes direkte i egenkapitalen, medmindre stigningen modsvares en værdinedgang, der tidligere er indregnet i resultatopgørelsen. Domicilejendomme afskrives lineært over den forventede brugstid på op til 50 år, under hensyntagen til den forventede scrapværdi ved brugstidens udløb. Grunde afskrives ikke.

Øvrige materielle aktiver

Maskiner, inventar og edb-udstyr samt operationel leasing indregnes til kostpris med fradrag af akkumulerede afskrivninger og efterfølgende tab ved værdiforringelse. Kostprisen omfatter anskaffelsesprisen samt omkostninger direkte tilknyttet anskaffelsen indtil det tidspunkt, hvor aktivet er klar til brug.

Øvrige materielle aktiver afskrives lineært over aktivernes forventede brugstid, der udgør:

Indretning af lejede lokalerOp til 10 år
Maskiner, inventar og edb-udstyrOp til 10 år
Aktiver under operationel leasing.....Op til 6 år

Afskrivningsgrundlaget opgøres under hensyntagen til aktivets scrapværdi og reduceres med eventuelle nedskrivninger. Scrapværdien fastsættes på anskaffelsestidspunktet og revurderes årligt. Overstiger scrapværdien aktivets regnskabsmæssige værdi, ophører afskrivning.

Aktiver bestemt for salg

Aktiver bestemt for salg omfatter anlægsaktiver og afhændelsesgrupper, som besiddes bestemt for salg, og hvor deres regnskabsmæssige værdi primært vil blive genindvundet gennem salg. Aktiver der er bestemt for salg måles til laveste værdi af henholdsvis den regnskabsmæssige værdi og dagsværdien med fradrag af salgsomkostninger. Der afskrives ikke på aktiver fra det tidspunkt, hvor de klassificeres som bestemt for salg. Fortjeneste og tab ved salg af aktiver bestemt for salg indregnes i resultatopgørelsen under de poster, de vedrører.

Aktiver i midlertidig besiddelse

Midlertidig overtagne selskaber omfatter selskaber, hvor banken, i henhold til Lov om finansiel virksomhed § 25, medvirker ved omstrukturering, og som derfor i forhold til bankens aktivitet ikke anses for at være fortsættende.

Aktiver i midlertidig besiddelse måles til den laveste værdi af den regnskabsmæssige værdi eller dagsværdien med fradrag af salgsomkostninger. Der afskrives og amortiseres ikke på aktiver fra det tidspunkt, hvor de klassificeres som "Aktiver i midlertidig besiddelse".

Tab ved værdiforringelse, som opstår ved den første klassifikation som aktiver i midlertidig besiddelse, og gevinster eller tab ved efterfølgende måling til laveste værdi af den regnskabsmæssige værdi eller dagsværdi med fradrag af salgsomkostninger indregnes under posterne resultat af aktiver i midlertidig besiddelse.

Udstedte obligationer til amortiseret kostpris

Udstedte obligationer indregnes til dagsværdi svarende til modtaget vederlag med fradrag af afholdte henførbare transaktionsomkostninger. Efterfølgende måles udstedte obligationer til amortiseret kostpris suppleret med dagsværdien af den sikrede renterisiko, jf. under regnskabsmæssig sikring.

Hensatte forpligtelser

Hensatte forpligtelser omfatter tab på garantier, uudnyttede kredittilsagn, udskudt skat samt langfristede personaleforpligtelser.

Forpligtelser, herunder tab på garantier, der er visse med hensyn til størrelse eller tidspunkt for afvikling, indregnes som hensatte forpligtelser, når det er sandsynligt, at forpligtelsen vil medføre træk på bankens økonomiske ressourcer, og forpligtelsen kan måles pålideligt. Forpligtelsen opgøres som nutidsværdien af de omkostninger, som er nødvendige for at indfri forpligtelsen.

Langfristede personaleforpligtelser indregnes på basis af konkrete opgørelser

pr. medarbejder, uanset at den fremtidige ydelse er betinget af, at medarbejderen er ansat på ydelsestidspunktet. Ved måling af forpligtelsens størrelse tages der hensyn til udbetalingstidspunktet og sandsynligheden for, at medarbejdere fratræder før ydelsestidspunktet og derfor fortaber retten til ydelsen.

Egenkapital

Udbytte

Foreslået udbytte indregnes som en forpligtelse på tidspunktet for vedtagelse på generalforsamlingen. Det foreslåede udbytte for regnskabsåret oplyses i en særlig post til egenkapitalen.

Egne aktier

Anskaffelses- og afståelsessummer samt udbytte for egne aktier indregnes direkte i egenkapitalen. Provenu ved salg af egne aktier indregnes direkte i egenkapitalen.

Eventualforpligtelser

Posten omfatter afgivne garantier og indeståelser, uigenkaldelige tilsagn om at yde kredit og lignende forpligtelser, der ikke er indregnet i balancen. Garantier og andre forpligtelser oplyses med den fulde pålydende værdi reduceret med hensættelse til imødegåelse af tab. Hensættelse til imødegåelse af tab indregnes under posten nedskrivninger på udlån og andre tilgodehavender i resultatopgørelsen og under posten hensatte forpligtelser i balancen.

Hoved- og nøgletal

I 5 års oversigten er hoved- og nøgletal for 2002 og 2003 ikke tilpasset IFRS, og for 2004 er der i overensstemmelse med IFRS 1 om førstegangsaflæggelse efter IFRS ikke foretaget tilpasning af nøgletal vedrørende finansielle aktiver og forpligtelser. De korrektioner, der vil være nødvendige, såfremt sammenligningstallene i hoved- og nøgletalsoversigten for 2002, 2003 og 2004 skulle omarbejdes til IFRS, svarer til de korrektioner, der er foretaget til åbningsbalancen 1. januar 2005.

Pengestrømsopgørelse

Pengestrømsopgørelsen viser pengestrømme for året samt likvider ved årets begyndelse og slutning.

Pengestrømsopgørelsen præsenteres efter den indirekte metode med udgangspunkt i årets resultat før skat. I pengestrømme inkluderes årets kursreguleringer på fonds og valuta.

Pengestrømme fra drift opgøres som årets resultat før skat reguleret for ikke-likvide driftsposter, ændringer i driftskapital samt betalt selskabsskat. Pengestrømme fra investeringsaktivitet omfatter køb og salg af anlægsaktiver, investering i associerede virksomheder mv. Pengestrømme fra finansieringsaktivitet omfatter udlodninger samt bevægelser i egenkapital og efterstillede kapitalindskud.

Likvider omfatter likvide beholdninger, kortfristede pengemarkedsindskud samt let realisable værdipapirer.

Effekten af ny regnskabsregulering

I 2006 har banken anvendt alle de nye og ændrede standarder, der er relevante for banken, og som er trådt i kraft med virkning for regnskabsperioder, der begynder 1. januar 2006 eller senere.

I 2006 er følgende standarder taget i anvendelse med ikrafttræden pr. 1. januar 2006:

- Ændring af IAS 19 "Personalegoder"
- Ændring af IAS 21 "Effekt af ændringer i valutakurser"
- Ændring af IAS 39 "Finansielle instrumenter - måling af finansielle aktiver og forpligtelser til dagsværdi"
- Ændring af IAS 39 og IFRS 4 "Udstedte finansielle garantier behandles efter IAS 39 frem for IFRS 4".

Anvendelsen af disse standarder har ikke medført væsentlige ændringer af beløb i regnskabsåret 2006 eller tidligere år.

Ved udgangen af 2006 er følgende standarder udstedt med ikrafttrædelse pr. 1. januar 2007, men endnu ikke taget i anvendelse:

- IFRS 7 "Finansielle instrumenter - oplysninger"
- Ændring i IAS 1 "Præsentation af årsregnskaber - oplysninger om kapitalforhold".

Anvendelse af disse standarder, der alene omfatter oplysninger og præsentation, forventes ikke at påvirke bankens årsrapport væsentligt.

DEFINITIONEN AF NØGLETAL

Nøgletal er opstillet i overensstemmelse med regnskabsbekendtgørelsens krav herom. Resultat pr. aktie (EPS) og udvandet resultat pr. aktie (EPS-D) opgøres i overensstemmelse med IAS 33.

Øvrige nøgletal er udarbejdet i overensstemmelse med Den Danske Finansanalytikerforenings "Anbefalinger & Nøgletal 2005".

Tal i oversigten "Finanstilsynets nøgletal" er beregnet således:

Regnskabsbekendtgørelsen

1. Solvensprocent	=	$\frac{\text{Basiskapital efter fradrag} \times 100}{\text{Risikovægtede aktiver}}$
2. Kernekapitalprocent	=	$\frac{\text{Kernekapital efter fradrag} \times 100}{\text{Risikovægtede aktiver}}$
3. Egenkapitalforrentning før skat	=	$\frac{\text{Resultat før skat} \times 100}{\text{Egenkapital (gns.)}}$
4. Egenkapitalforrentning efter skat	=	$\frac{\text{Resultat efter skat} \times 100}{\text{Egenkapital (gns.)}}$
5. Indtjening pr. omkostningskrone	=	$\frac{\text{Indtægter}}{\text{Omkostninger (ekskl. skat)}}$
6. Renterisiko	=	$\frac{\text{Renterisiko} \times 100}{\text{Kernekapital efter fradrag}}$
7. Valutaposition	=	$\frac{\text{Valutakursindikator 1} \times 100}{\text{Kernekapital efter fradrag}}$
8. Valutarisiko	=	$\frac{\text{Valutakursindikator 2} \times 100}{\text{Kernekapital efter fradrag}}$
9. Udlån før nedskrivninger i forhold til indlån	=	$\frac{\text{Udlån} + \text{nedskrivninger}}{\text{Indlån}}$
10. Udlån i forhold til egenkapital	=	$\frac{\text{Udlån}}{\text{Egenkapital}}$
11. Årets udlånsvækst	=	$\frac{(\text{Udlån ultimo} - \text{Udlån primo}) \times 100}{\text{Udlån primo}}$
12. Overdækning i forhold til lovkrav om likviditet	=	$\frac{\text{Overskydende likviditet efter opfyldelse af FIL §152 (nr. 2)}}{10\% - \text{lovkravet}}$
13. Summen af store engagementer	=	$\frac{\text{Sum af store engagementer}}{\text{Basiskapital efter fradrag}}$
14. Andel af tilgodehavender med nedsat rente	=	$\frac{\text{Nedskrevne fordringer (nom.)}}{\text{Udlån} + \text{nedskrivninger}}$
15. Årets tabsprocent	=	$\frac{\text{Årets nedskrivninger på udlån og garantier} \times 100}{\text{Udlån} + \text{nedskrivninger} + \text{garantier}}$
16. Akk. nedskrivnings- og hensættelsesprocent	=	$\frac{\text{Årets nedskrivninger på udlån og garantier} \times 100}{\text{Udlån} + \text{nedskrivninger} + \text{garantier}}$

Supplerende nøgletal

17. Resultat pr. aktie kr.	=	$\frac{\text{Resultat}}{\text{Gennemsnitligt antal aktier i omløb ekskl. egne aktier}}$
18. Ud vandet resultat pr. aktie kr.	=	$\frac{\text{Ud vandet Resultat}}{\text{Ud vandet antal aktier i omløb ekskl. egne aktier}}$
19. Indre værdi pr. aktie	=	$\frac{\text{Egenkapital}}{\text{Antal aktier ultimo ekskl. egne aktier}}$
20. Udbytte pr. aktie	=	$\frac{\text{Udbytteprocent} \times \text{Aktiens pålydende}}{100}$
21. Børskurs i forhold til årets resultat pr. aktie	=	$\frac{\text{Børskurs}}{\text{Årets resultat pr. aktie}}$
22. Børskurs i forhold til indre værdi pr. aktie	=	$\frac{\text{Børskurs}}{\text{Indre værdi pr. aktie}}$

RESULTATOPGØRELSE

1.000 kr.	Note	Amagerbank-koncernen		Amagerbanken Aktieselskab	
		2006	2005	2006	2005
Renteindtægter	1	1.020.276	710.990	1.023.204	717.544
Renteudgifter	2	459.879	218.456	461.016	220.581
Netto renteindtægter		560.397	492.534	562.188	496.963
Gebyrer og provisionsindtægter	3	306.944	243.598	309.444	247.598
Udbytte af aktier mv.		18.383	13.744	18.383	13.744
Valutaavance		50.733	67.269	50.733	67.269
Afgivne gebyrer og provisionsudgifter		26.777	21.768	26.777	21.768
Netto rente- og gebyrindtægter		909.680	795.377	913.971	803.806
Kursreguleringer	4	200.116	205.626	198.731	204.972
Andre driftsindtægter		8.633	13.334	8.108	13.334
Udgifter til personale og administration	5	445.602	405.811	445.493	405.811
Af- og nedskrivninger på materielle aktiver		49.267	43.570	49.267	43.570
Andre driftsudgifter		1.757	3.656	1.757	3.656
Resultat af kapitalandele i ass. og tilknyttede virksomheder efter skat		-36	-3.643	862	-3.643
Resultat af midlertidigt overtagne selskaber		27.295	44.875	23.830	37.100
Nedskrivninger på udlån mv.	6	-10.043	43.791	-10.043	43.791
Resultat før skat		659.105	558.741	659.028	558.741
Skat	7	156.184	127.437	156.107	127.437
Årets resultat		502.921	431.304	502.921	431.304
Resultat pr. aktie					
Resultat pr. aktie (kr.)				45,6	39,5
Udvandet resultat pr. aktie (kr.)				45,6	39,5
Foreslået udbytte pr. aktie (kr.)				7,8	6,4
Forslag til resultatdisponering					
Foreslået udbytte				86.511	70.983
Anvendt til andre formål				3.000	3.000
Overført til næste år				413.410	357.321
				502.921	431.304

BALANCE

Pr. 31. december		Amagerbank-koncernen		Amagerbanken Aktieselskab	
1.000 kr.	Note	2006	2005	2006	2005
Aktiver					
Kassebeholdning og anfordringstilgodehavender hos centralbanker		147.505	188.764	147.505	188.764
Tilgodeh. hos kreditinstitutter og centralbanker	8, 22, 27	1.659.707	1.393.561	1.659.707	1.393.561
Udlån til amortiseret kostpris	9, 27, 35	18.198.390	13.189.680	18.258.492	13.284.151
Obligationer til dagsværdi	10, 12, 22	2.929.607	2.235.731	2.929.607	2.235.731
Aktier mv.	11, 12	883.598	804.802	883.598	804.802
Kapitalandele i tilknyttede virksomheder	13	247	284	38.235	7.970
Grunde og bygninger, i alt					
- Investeringsejendomme	14	41.039	39.654	0	0
- Domicilejendomme	15	31.070	52.532	31.070	52.532
Øvrige materielle aktiver	16	214.147	144.919	214.147	144.919
Aktuelle skatteaktiver		62.672	39.968	60.434	39.968
Aktiver i midlertidig besiddelse	17	37.706	150.679	33.841	21.666
Andre aktiver		496.522	285.823	494.295	283.274
Periodeafgrænsningsposter		22.310	20.356	22.299	20.356
Aktiver i alt		24.724.520	18.546.753	24.773.230	18.477.694
Forpligtelser					
Gæld til kreditinstitutter og centralbanker	18, 22, 27	6.032.725	4.411.021	6.032.003	4.410.213
Indlån og anden gæld	19, 27, 35	13.123.273	10.718.993	13.250.705	10.728.615
Udstedte obligationer til amortiseret kostpris	27	1.188.267	0	1.188.267	0
Aktuelle skatteforpligtelser		2.000	4.897	2.000	4.897
Andre passiver		897.962	746.603	897.615	746.226
Forpligtelser i midlertidig besiddelse		58.201	75.072	0	0
Periodeafgrænsningsposter		6.442	10.297	6.442	10.297
Gæld i alt		21.308.870	15.966.883	21.377.032	15.900.248
Hensættelser til udskudt skat	20	248.007	163.089	245.155	160.665
Hensættelser til pensioner og lignende forpligtelser		17.483	16.344	17.483	16.344
Hensættelser til tab på garantier		3.000	10.587	3.000	10.354
Andre hensatte forpligtelser		23.750	12.604	7.150	12.837
Hensatte forpligtelser i alt	21	292.240	202.624	272.788	200.200
Efterstillede kapitalindskud	23	1.094.406	746.603	1.094.406	746.603
Forpligtelser i alt		22.695.516	16.916.110	22.744.226	16.847.051
Egenkapital					
Aktiekapital	24, 25	221.822	221.822	221.822	221.822
Foreslået udbytte og udlodninger		89.511	73.983	89.511	73.983
Overført overskud		1.717.671	1.334.838	1.717.671	1.334.838
Egenkapital i alt		2.029.004	1.630.643	2.029.004	1.630.643
Forpligtelser og egenkapital i alt		24.724.520	18.546.753	24.773.230	18.477.694
Eventualforpligtelser	10, 28				

EGENKAPITALOPGØRELSE

Amagerbank-koncernen

1.000 kr.	Aktie- kapital	Overført resultat	Foreslået udbytte og udlod- ninger	I alt
Egenkapital 01.01.2006	221.822	1.334.838	73.983	1.630.643
Udloddet udbytte	0	0	-73.983	-73.983
Udbytte af egne aktier	0	352	0	352
Køb af egne aktier	0	-519.700	0	-519.700
Salg af egne aktier	0	485.801	0	485.801
Medarbejderaktier	0	4.498	0	4.498
Skat af egenkapitalposterings	0	-1.528	0	-1.528
Årets resultat	0	413.410	89.511	502.921
Egenkapital 31.12.2006	221.822	1.717.671	89.511	2.029.004

Amagerbanken Aktieselskab

1.000 kr.	Aktie- kapital	Overført resultat	Foreslået udbytte og udlod- ninger	I alt
Egenkapital 01.01.2006	221.822	1.334.838	73.983	1.630.643
Udloddet udbytte	0	0	-73.983	-73.983
Udbytte af egne aktier	0	352	0	352
Køb af egne aktier	0	-519.700	0	-519.700
Salg af egne aktier	0	485.801	0	485.801
Medarbejderaktier	0	4.498	0	4.498
Skat af egenkapitalposterings	0	-1.528	0	-1.528
Årets resultat	0	413.410	89.511	502.921
Egenkapital 31.12.2006	221.822	1.717.671	89.511	2.029.004

PENGESTRØMSOPGØRELSE

		Amagerbank-koncernen	
1.000 kr.	Note	2006	2005
Årets resultat før skat		659.105	558.741
Regulering for ikke-likvide driftsposter			
- Dagsværdiregulering investeringsejendomme		-1.385	-654
- Af- og nedskrivninger på materielle aktiver		49.267	43.570
- Nedskrivning på udlån mv.		17.132	39.658
Årets resultat reguleret for ikke-likvide driftsposter*		724.119	641.315
Udlån og tilgodehavende hos kreditinstitutter mv.		-4.920.909	-4.598.326
Obligationer og aktier		-772.672	43.193
Aktiver i midlertidig besiddelse		113.252	-59.726
Indlån og gæld til kreditinstitutter mv.		4.025.984	4.431.324
Anden driftskapital		-59.206	70.847
Betalt selskabsskat		-98.395	-97.506
Ændring i driftskapital		-1.711.946	-210.194
Pengestrømme fra driftsaktivitet		-987.827	431.121
Køb af materielle anlægsaktiver		-134.874	-87.847
Salg af materielle anlægsaktiver		20.691	2.323
Køb og salg af associerede og tilknyttede virksomheder		37	1.924
Pengestrømme fra investeringsaktivitet		-114.146	-83.600
Køb og salg af egne aktier		-29.401	54.124
Efterstillede kapitalindskud		499.021	195.385
Indfrielse af efterstillede kapitalindskud		-150.000	0
Udstedte obligationer		1.181.106	0
Betalt udbytte og udlodninger		-73.631	-57.450
Pengestrømme fra finansieringsaktivitet		1.427.095	192.059
Ændring i likvider		325.122	539.580
Likvider primo	33	1.432.733	893.153
Likvider ultimo	34	1.757.855	1.432.733

* indeholder kursreguleringer på fonds og valuta.

OVERSIGT OVER NOTER

Note	Side
1 Renteindtægter	33
2 Renteudgifter	33
3 Gebyrer og provisionsindtægter	33
4 Kursreguleringer	34
5 Udgifter til personale og administration	34
6 Nedskrivninger på udlån mv.	35
7 Skat	35
8 Tilgodehavender hos kreditinstitutter og centralbanker	35
9 Udlån til amortiseret kostpris	35
- Nedskrivninger på udlån samt hensættelser på garantier	
- Udlån og garantier fordelt på sektorer og brancher	
- Banken som leasinggiver	
- Efterstillede tilgodehavender	
10 Obligationer til dagsværdi	37
11 Aktier mv.	37
12 Dagsværdi af finansielle aktiver	38
13 Kapitalandele i tilknyttede virksomheder	38
14 Investeringsjendomme	39
15 Domicilejendomme	39
16 Øvrige materielle aktiver	39
17 Aktiver i midlertidig besiddelse	39
18 Gæld til kreditinstitutter og centralbanker	40
19 Indlån og anden gæld	40
20 Hensættelse til udskudt skat	40
21 Hensatte forpligtelser	40
22 Ægte købs- og tilbagesalgsforretninger samt ægte salgs- og tilbagekøbsforretninger	41
23 Efterstillede kapitalindskud	41
24 Aktiekapital	41
25 Egne aktier	42
26 Solvens	43
27 Løbetidsfordeling efter restløbetid	44
28 Garantier og andre eventualforpligtelser	45
29 Regnskabsmæssig sikring	45
30 Afledte finansielle instrumenter	46
31 Valutarisiko	51
32 Renterisiko	51
33 Likvider primo	51
34 Likvider ultimo	52
35 Transaktioner med nærtstående parter	52

NOTER

1.000 kr.	Amagerbank-koncernen		Amagerbanken Aktieselskab	
	2006	2005	2006	2005
1. Renteindtægter				
Finansielle aktiver til amortiseret kostpris				
Tilgodehavender hos kreditinstitutter og centralbanker	32.900	25.329	32.900	25.329
Udlån og andre tilgodehavender	864.173	570.811	867.101	577.365
Øvrige renteindtægter	2.003	925	2.003	925
	899.076	597.065	902.004	603.619
Finansielle aktiver til dagsværdi				
Obligationer	82.377	99.281	82.377	99.281
Afledte finansielle instrumenter i alt	38.823	14.644	38.823	14.644
heraf				
* Valutakontrakter	41.466	17.763	41.466	17.763
* Rentekontrakter	-2.643	-3.119	-2.643	-3.119
	121.200	113.925	121.200	113.925
Renteindtægter i alt	1.020.276	710.990	1.023.204	717.544
Heraf udgør indtægter af ægte købs- og tilbagesalgsforretninger medtaget under:				
Tilgodehavender hos kreditinstitutter og centralbanker	3.047	640	3.047	640
2. Renteudgifter				
Finansielle forpligtelser til amortiseret kostpris				
Kreditinstitutter og centralbanker	129.906	59.589	129.867	59.589
Indlån og anden gæld	263.239	126.019	264.415	128.144
Udstedte obligationer	23.158	0	23.158	0
Efterstillede kapitalindskud	41.849	31.431	41.849	31.431
Øvrige renteudgifter	1.727	1.417	1.727	1.417
Renteudgifter i alt	459.879	218.456	461.016	220.581
Heraf udgør udgifter af ægte salgs- og tilbagekøbsforretninger medtaget under:				
Kreditinstitutter og centralbanker	300	287	300	287
3. Gebyrer og provisionsindtægter				
Værdipapirhandel og værdipapirdepoter	162.498	126.390	162.498	126.390
Betalingsformidling	9.253	8.479	9.253	8.479
Lånesagsgebyrer	43.835	37.035	43.835	37.035
Provision vedrørende realkreditgarantier og øvrige garantier	50.864	36.203	50.864	36.203
Øvrige gebyrer og provisionsindtægter	40.494	35.491	42.994	39.491
I alt	306.944	243.598	309.444	247.598

NOTER

1.000 kr.	Amagerbank-koncernen		Amagerbanken Aktieselskab	
	2006	2005	2006	2005
4. Kursreguleringer				
Finansielle aktiver til amortiseret kostpris				
Udlån og andre tilgodehavender til amortiseret kostpris	173	316	173	316
	173	316	173	316
Finansielle aktiver til dagsværdi				
Obligationer	-18.226	-8.236	-18.226	-8.236
Aktier mv.	195.714	233.297	195.714	233.297
Investeringsejendomme	1.385	654	0	0
Afledte finansielle instrumenter i alt	21.070	-20.405	21.070	-20.405
heraf				
- Valutakontrakter	-2.812	1.581	-2.812	1.581
- Rentekontrakter	22.328	-23.966	22.328	-23.966
- Aktiekontrakter	1.554	1.980	1.554	1.980
	199.943	205.310	198.558	204.656
Kursreguleringer i alt	200.116	205.626	198.731	204.972
Heraf aktier til dagsværdi (dagsværdioptionen)	64.352	7.089	64.352	7.089
5. Udgifter til personale og administration				
Lønninger og vederlag til bestyrelse, direktion og repræsentantskab				
Direktion	18.052	12.973	18.052	12.973
Bestyrelse	995	1.004	995	1.004
Repræsentantskab	273	287	273	287
I alt	19.320	14.264	19.320	14.264
Personaleudgifter				
Løn	201.625	181.517	201.625	181.517
Pension	20.268	18.103	20.268	18.103
Udgifter til social sikring	18.713	16.562	18.713	16.562
I alt	240.606	216.182	240.606	216.182
Øvrige administrationsudgifter				
	185.676	175.365	185.567	175.365
I alt	445.602	405.811	445.493	405.811
Revisionshonorar				
Samlet honorar til den generalforsamlingsvalgte revisor	2.075	2.258	2.042	2.258
Heraf andre ydelser end revision	672	1.259	672	1.259
Antal beskæftigede				
Antal heltidsmedarbejdere	548	493	548	493

NOTER

1.000 kr.	Amagerbank-koncernen		Amagerbanken Aktieselskab	
	2006	2005	2006	2005
6. Nedskrivninger på udlån mv.				
Individuelle nedskrivninger:				
Nedskrivninger i årets løb	65.665	81.509	65.665	81.509
Tilbageførsel af nedskrivninger foretaget i tidligere år	-12.368	-33.307	-12.368	-33.307
Andre bevægelser	-63.930	-21.911	-63.930	-21.911
	-10.633	26.291	-10.633	26.291
Gruppevise nedskrivninger:				
Nedskrivninger i årets løb	590	17.500	590	17.500
	590	17.500	590	17.500
I alt	-10.043	43.791	-10.043	43.791
7. Skat				
Aktuel skat af årets indkomst	71.420	67.472	71.771	67.472
Ændring i udskudt skat	84.918	75.189	84.490	75.189
Regulering af skat vedrørende tidligere år	-154	-16.825	-154	-16.825
Skat på nedskrivningskontoen	0	1.601	0	1.601
I alt	156.184	127.437	156.107	127.437
Effektiv skatteprocent				
Aktuel skatteprocent	28%	28%	28%	28%
Regulering vedrørende tidligere år	0%	-3%	0%	-3%
Ikke skattepligtige udbytter og andre indtægter	-3%	-2%	-3%	-2%
Effektiv skatteprocent	25%	23%	25%	23%
8. Tilgodehavender hos kreditinstitutter og centralbanker				
Tilgodehavender på opsigelse hos centralbanker	584.439	651.486	584.439	651.486
Tilgodehavender hos kreditinstitutter	1.075.268	742.075	1.075.268	742.075
I alt	1.659.707	1.393.561	1.659.707	1.393.561
9. Udlån til amortiseret kostpris				
Nedskrivninger på udlån samt hensættelser på garantier				
Nedskrivnings- og hensættelsessaldo 01.01				
Nedskrivninger / hensættelser i året	341.690	307.918	341.690	307.918
Tilbageført dækket af nedskrivninger / hensættelser	53.887	65.702	53.887	65.702
	-54.494	-31.930	-54.494	-31.930
Nedskrivnings- og hensættelsessaldo 31.12	341.083	341.690	341.083	341.690
Nedskrivninger på udlån				
Nedskrivninger på udlån	338.083	331.336	338.083	331.336
Hensættelse på garantier	3.000	10.354	3.000	10.354
Nedskrivnings- og hensættelsessaldo 31.12	341.083	341.690	341.083	341.690
Værdi af udlån hvor der er indtruffet objektiv indikation for værdiforringelse og hvor den regnskabsmæssige værdi efter nedskrivning er større end nul:				
Udlån til amortiseret kostpris før nedskrivning				
Udlån til amortiseret kostpris før nedskrivning	356.892	422.768	356.892	422.768
Nedskrivning	-242.767	-247.684	-242.767	-247.684
	114.125	175.084	114.125	175.084
Tilgodehavender med standset renteberegning udgør ultimo året				
Tilgodehavender med standset renteberegning udgør ultimo året	90.815	99.000	90.815	99.000

NOTER

%	Amagerbank-koncernen		Amagerbanken Aktieselskab	
	2006	2005	2006	2005
9. Udlån til amortiseret kostpris, fortsat				
Udlån og garantier fordelt på sektorer og brancher				
Offentlige myndigheder	0%	0%	0%	0%
Erhverv:				
Landbrug, jagt, skovbrug og fiskeri	0%	0%	0%	0%
Fremstillingsvirksomhed	4%	3%	4%	3%
- Byggefaget	1%	1%	1%	1%
- Projektfinansiering	14%	13%	14%	13%
Bygge- og anlægsvirksomhed	15%	14%	15%	14%
- Handelsvirksomheder	4%	4%	4%	4%
- Detailvirksomheder	1%	1%	1%	1%
- Restaurations- og hotelvirksomhed	1%	1%	1%	1%
Handel, restaurations- og hotelvirksomhed	6%	6%	6%	6%
Transport, post og telefon	1%	1%	1%	1%
- Investeringskreditter	11%	13%	11%	13%
- Holdingselskaber	3%	3%	3%	3%
- Øvrige kredit- og finansieringsvirksomheder mv.	4%	3%	4%	3%
Kredit- og finansieringsvirksomhed mv.	18%	19%	18%	19%
- Udlejning af private ejendomme	5%	3%	5%	3%
- Udlejning af erhvervsjendomme	12%	12%	12%	12%
- Udlejning af materiel	8%	6%	8%	6%
- Rådgivningsvirksomhed og forretningsservice	3%	4%	3%	4%
Ejendomsadministration og -handel mv.	28%	25%	28%	25%
Øvrige erhverv	3%	3%	3%	3%
Erhverv i alt	75%	71%	75%	71%
Private	25%	29%	25%	29%
I alt	100%	100%	100%	100%

NOTER

9. Udlån til amortiseret kostpris, fortsat

Banken som leasinggiver

Banken fungerer som leasinggiver inden for områderne maskiner, materiel samt billeasing o.lign. Der tilbydes såvel finansielle som operationelle leasingaftaler.

Posten udlån og andre tilgodehavender indeholder finansielle leasingkontrakter på 2.026.019 t.kr. mod 1.300.257 t.kr. i 2005.

1.000 kr.	Amagerbank-koncernen		Amagerbanken Aktieselskab	
	2006	2005	2006	2005
Bruttoinvesteringer i finansielle leasingkontrakter				
Op til 1 år			634.331	
Mellem 1 til 5 år			1.849.046	
Over 5 år			35.540	
I alt			2.518.917	
Finansielle leasingkontrakter				
Op til 1 år			485.496	
Mellem 1 til 5 år			1.517.819	
Over 5 år			22.704	
I alt			2.026.019	
Indtægter fra finansielle leasingkontrakter			492.898	
Nedskrivning på finansielle leasingkontrakter udgjorde 9.019 t.kr. ultimo 2006.				
Efterstillede tilgodehavender				
Andre virksomheder	57.855	74.633	57.855	74.633
10. Obligationer til dagsværdi				
Børsnoterede obligationer	2.929.607	2.235.731	2.929.607	2.235.731
I alt	2.929.607	2.235.731	2.929.607	2.235.731
Sikkerhedsstillelse				
Koncernen har deponeret værdipapirer hos danske og udenlandske clearingscentraler mv.	1.166.450	825.464	1.166.450	825.464
11. Aktier mv.				
Aktier noteret på Københavns Fondsbørs	666.412	550.026	666.412	550.026
Aktier noteret på andre børser	37.674	72.497	37.674	72.497
Unoterede aktier optaget til dagsværdi	126.831	113.016	126.831	113.016
Unoterede aktier mv. optaget til kostpris	50.343	46.585	50.343	46.585
Øvrige aktier	2.338	22.678	2.338	22.678
I alt	883.598	804.802	883.598	804.802

NOTER

1.000 kr.	Amagerbank-koncernen	
	2006	2005
12. Dagsværdi af finansielle aktiver		
Finansielle aktiver værdiansat til dagsværdi		
- Obligationer	2.929.607	2.235.731
- Aktier	833.255	758.217
Forskellen mellem kostprisen for disse aktiver og dagsværdi		
- Obligationer	15.012	3.216
- Aktier	441.513	365.271
Finansielle aktiver, der ikke er værdiansat til dagsværdi		
- Obligationer	0	0
- Aktier	50.343	46.585

Dagsværdien af finansielle aktiver og forpligtelser på balancedagen svarer i al væsentlighed til den regnskabsmæssige værdi.

Ovennævnte note er identisk med moderselskabets tal.

1.000 kr.	Amagerbank-	Amagerbanken
	koncernen	Aktieselskab
	2006	2005
13. Kapitalandele i tilknyttede virksomheder		
Kostpris		
Kostpris 1. januar	288	7.974
Tilgang	0	29.403
Kostpris 31. december	288	37.377
Op- og nedskrivninger		
Op- og nedskrivninger pr. 1. januar	-4	-4
Resultat efter skat	-37	862
Op- og nedskrivninger pr. 31. december	-41	858
Regnskabsmæssig værdi 31. december 2006		
Heraf kreditinstitutter	0	0
Regnskabsmæssig værdi 31. december 2005		
Heraf kreditinstitutter	0	0

NOTER

1.000 kr.	Amagerbank-koncernen		Amagerbanken Aktieselskab	
	2006	2005	2006	2005
14. Investeringsjendomme				
Dagsværdi 1. januar	39.654	0	0	0
Tilgang	0	39.000	0	0
Årets værdiregulering til dagsværdi	1.385	654	0	0
Dagsværdi 31. december	41.039	39.654	0	0
15. Domicilejendomme				
Regnskabsmæssig værdi 1. januar	52.532	52.747	52.532	52.747
Tilgang	510	133	510	133
Afgang	23.689	26	23.689	26
Tilbageførte nedskrivninger	2.000	0	2.000	0
Årets afskrivning	283	322	283	322
Regnskabsmæssig værdi 31. december	31.070	52.532	31.070	52.532
16. Øvrige materielle aktiver				
Kostpris				
Kostpris 1. januar	344.882	329.695	344.882	329.695
Tilgang	134.363	48.714	134.363	48.714
Afgang	55.481	33.527	55.481	33.527
Kostpris 31. december	423.764	344.882	423.764	344.882
Af- og nedskrivninger				
Af- og nedskrivninger pr. 1. januar	199.963	187.945	199.963	187.945
Årets afskrivninger	50.984	43.248	50.984	43.248
Årets tilbageførte af- og nedskrivninger	41.330	31.230	41.330	31.230
Af- og nedskrivninger pr. 31. december	209.617	199.963	209.617	199.963
Regnskabsmæssig værdi 31. december	214.147	144.919	214.147	144.919
17. Aktiver i midlertidig besiddelse				

Under posten aktiver i midlertidig besiddelse er medtaget 2 ejendomme, der er til salg, og som forventes solgt inden for 12 måneder. Herudover har Banken som led i sin virksomhed overtaget nødlidende virksomheder.

NOTER

1.000 kr.	Amagerbank-koncernen		Amagerbanken Aktieselskab	
	2006	2005	2006	2005
18. Gæld til kreditinstitutter og centralbanker				
Gæld til centralbanker	900.000	825.131	900.000	825.131
Gæld til kreditinstitutter	5.132.725	3.585.890	5.132.003	3.585.082
I alt	6.032.725	4.411.021	6.032.003	4.410.213
19. Indlån og anden gæld				
Anfordring	9.887.038	8.463.236	10.014.470	8.472.858
Indlån med opsigelsesvarsel	726.979	708.622	726.979	708.622
Tidsindsbud	1.866.707	904.661	1.866.707	904.661
Særlige indlånsformer	642.549	642.474	642.549	642.474
I alt	13.123.273	10.718.993	13.250.705	10.728.615
Amagerbanken har ikke pensionspuljer.				
20. Hensættelse til udskudt skat				
Udlån til amortiseret kostpris	120.961	62.386	120.961	62.386
Værdipapirer	127.136	107.326	127.136	107.326
Materielle anlægsaktiver	3.153	1.306	301	-1.118
Andre aktiver	2.153	148	2.153	148
Hensatte forpligtelser	-3.286	-4.468	-3.286	-4.468
Andre passiver	-2.110	-3.609	-2.110	-3.609
I alt	248.007	163.089	245.155	160.665
Amagerbank-koncernen				
21. Hensatte forpligtelser	Udskudt skat	Pensioner o.lign.	Tab på garantier	Andre forpligtelser
Hensatte forpligtelser primo	163.089	16.344	10.354	12.837
Hensættelser i året	84.918	1.986	0	21.097
Tilbageførte hensættelser i året	0	847	7.354	10.184
I alt	248.007	17.483	3.000	23.750
Amagerbanken Aktieselskab				
	Udskudt skat	Pensioner o.lign.	Tab på garantier	Andre forpligtelser
Hensatte forpligtelser primo	160.665	16.344	10.354	12.837
Hensættelser i året	84.490	1.986	0	4.497
Tilbageførte hensættelser i året	0	847	7.354	10.184
I alt	245.155	17.483	3.000	7.150

Hensatte forpligtelser forventes realiseret inden for 1 til 15 år.

NOTER

Amagerbanken Aktieselskab

1.000 kr.

2006

2005

22. Ægte købs- og tilbagesalgforretninger samt ægte salgs- og tilbagekøbsforretninger

Af nedenstående aktivposter udgør ægte købs- og tilbagesalgforretninger følgende:

Tilgodehavender hos kreditinstitutter og centralbanker

301.611 0

Af nedenstående passivposter udgør ægte salgs- og tilbagekøbsforretninger følgende:

Gæld til kreditinstitutter og centralbanker

39.863 0

Aktiver solgt som led i ægte salgs- og tilbagekøbsforretninger:

Obligationer til dagsværdi

39.468 0

Ovennævnte note er identisk med Amagerbank-koncernens tal.

23. Efterstillede kapitalindskud

7,11%, 150 mio.kr. april 2009*

0 151.219

Var.%, 75 mio.kr. juni 2011*

75.000 75.000

5,12%, 100 mio.kr. oktober 2011*

100.000 100.000

5,01%, 150 mio.kr. september 2012*

150.000 150.000

Var.%, 75 mio.kr. oktober 2012*

75.000 75.000

Var.%, 200 mio.kr. november 2014 *

200.000 0

Var.%, 200 mio.kr. november 2014 *

200.000 0

Var.%, 27 mio.euro. oktober 2015 **

201.312 201.433

Beholdning af egne obligationer

-6.906 -6.049

994.406 746.603

Var. %, hybrid kernekapital, løbetid uendelig ***

100.000 0

I alt

1.094.406 746.603

* kan førtidsindfries på kupondagen 3 år før den angivne kontraktlige udløbsdato.

** kan førtidsindfries på kupondagen 5 år før den angivne kontraktlige udløbsdato.

*** kan førtidsindfries i 2016

Der har ikke været afholdt omkostninger i forbindelse med optagelse af kapital i året.

Efterstillede kapitalindskud, der kan medregnes ved opgørelsen af den ansvarlige kapital, udgør 1.092 mio.kr.

Banken har belånt nominelt 1.953 t.kr. egne obligationer.

24. Aktiekapital

Amagerbankens aktiekapital består af 11.091.095 stk. aktier á kr. 20.

NOTER

Amagerbanken Aktieselskab

1.000 kr.	2006	2005
25. Egne aktier		
Nominel beholdning af egne aktier i 1.000 kr.	2.187	575
Nominel beholdning af egne aktier i % af aktiekapitalen	0,99	0,26
Aktier i omløb, stk.	10.981.729	11.062.355
Besiddelse af egne aktier i stk.	109.366	28.740
Aktiekapital i alt i stk.	11.091.095	11.091.095
Egne aktier købt i året		
Antal aktier	1.435.049	1.403.400
Nominel værdi i 1.000 kr.	28.701	28.068
Anskaffelsessum i 1.000 kr.	519.700	312.267
Nominel beholdning af egne aktier i % af aktiekapitalen	12,94	12,65
Egne aktier solgt i året		
Antal aktier	1.354.423	1.707.145
Nominel værdi i 1.000 kr.	27.088	34.143
Anskaffelsessum i 1.000 kr.	490.299	366.391
Nominel beholdning af egne aktier i % af aktiekapitalen	12,21	15,39

Egne aktier er købt og solgt som led i Amagerbankens almindelige bankforretninger og medarbejderaktieordning.

Banken har i 2006 ændret stykstørrelse fra 100 kr. pr. aktie til 20 kr. pr. aktie. Sammenligningstallene er omregnet til en stykstørrelse på 20 kr. pr. aktie.

NOTER

1.000 kr.	Amagerbank-koncernen		Amagerbanken Aktieselskab	
	2006	2005	2006	2005
26. Solvens				
Kapitalkrav i henhold til Lov om finansiel virksomhed § 124, stk. 1				
Solvens				
Egenkapital efter Finanstilsynets regelsæt	2.029.004	1.630.643	2.029.004	1.630.643
Foreslået udbytte	-86.511	-70.983	-86.511	-70.983
Kernekapital efter fradrag	1.942.493	1.559.660	1.942.493	1.559.660
Hybrid kernekapital	100.000	0	100.000	0
Kernekapital inkl. hybrid kernekapital efter fradrag	2.042.493	1.559.660	2.042.493	1.559.660
Efterstillede kapitalindskud	992.453	743.910	992.453	743.910
Øvrige fradrag	0	-16.244	0	-16.244
Basiskapital efter fradrag	3.034.946	2.287.326	3.034.946	2.287.326
Risikovægtede poster udenfor handelsbeholdningen	21.265.266	16.144.678	21.316.214	16.077.793
Risikovægtede poster med markedsrisiko mv.	2.608.322	2.614.002	2.608.322	2.614.002
Risikovægtede poster i alt	23.873.588	18.758.680	23.924.536	18.691.795
Solvensprocent	12,7%	12,2%	12,6%	12,2%
Kernekapitalprocent	8,5%	8,3%	8,5%	8,3%
Kernekapitalprocent ekskl. hybrid kernekapital	8,1%	8,3%	8,1%	8,3%

NOTER

1.000 kr.	Amagerbank-koncernen		Amagerbanken Aktieselskab	
	2006	2005	2006	2005
27. Løbetidsfordeling efter restløbetid				
Tilgodehavender hos kreditinstitutter og centralbanker				
Anfordring	1.248.812	1.053.160	1.248.812	1.053.160
Til og med 3 måneder	410.895	243.987	410.895	243.987
Over 3 måneder og til og med 1 år	0	0	0	0
Over 1 år og til og med 5 år	0	96.414	0	96.414
I alt	1.659.707	1.393.561	1.659.707	1.393.561
Udlån og andre tilgodehavender				
Anfordring	8.297.713	5.892.046	8.327.447	5.923.943
Til og med 3 måneder	1.085.543	885.903	1.085.543	918.623
Over 3 måneder og til og med 1 år	3.625.713	1.983.699	3.625.713	1.984.399
Over 1 år og til og med 5 år	2.662.956	2.498.379	2.693.324	2.527.533
Over 5 år	2.526.465	1.929.653	2.526.465	1.929.653
I alt	18.198.390	13.189.680	18.258.492	13.284.151
Gæld til kreditinstitutter og centralbanker				
Anfordring	481.560	463.855	481.560	463.855
Til og med 3 måneder	3.405.199	2.216.879	3.405.199	2.216.879
Over 3 måneder til og med 1 år	765.884	573.137	765.884	573.102
Over 1 år til og med 5 år	1.379.500	1.156.517	1.379.360	1.156.377
Over 5 år	582	633	0	0
I alt	6.032.725	4.411.021	6.032.003	4.410.213
Indlån og anden gæld				
Anfordring	10.899.731	9.287.768	11.027.163	9.297.390
Til og med 3 måneder	1.598.395	906.972	1.598.395	906.972
Over 3 måneder og til og med 1 år	167.870	88.784	167.870	88.784
Over 1 år og til og med 5 år	115.389	113.120	115.389	113.120
Over 5 år	341.888	322.349	341.888	322.349
I alt	13.123.273	10.718.993	13.250.705	10.728.615
Udstedte obligationer til amortiseret kostpris *				
Over 1 år og til og med 5 år	1.188.267	0	1.188.267	0
I alt	1.188.267	0	1.188.267	0

* Variabel forrentet

NOTER

1.000 kr.	Amagerbank-koncernen		Amagerbanken Aktieselskab	
	2006	2005	2006	2005
28. Garantier og andre eventualforpligtelser				
Garantier				
Finansgarantier	3.517.235	3.545.111	3.517.235	3.545.111
Øvrige garantier	1.007.196	674.628	1.007.196	674.628
I alt	4.524.431	4.219.739	4.524.431	4.219.739
Andre eventualforpligtelser				
	336.771	261.199	336.771	261.199
I alt	4.861.202	4.480.938	4.861.202	4.480.938

Under andre eventualforpligtelser indgår leje- og leasingforpligtelser med 289 mio.kr. Forpligtelserne fordeler sig med 27 mio.kr. inden for 1 år, 99 mio.kr. fra 1 til 5 år og 164 mio.kr. efter 5 år. Leasingforpligtelserne vedrører lokaler, hvorfra banken driver sin virksomhed.

En af disse forpligtelser har en uopsigelig lejeperiode fra begge parter side på 17 år. Aftalen giver banken mulighed for forlængelse i yderligere 10 år. Lejebetalingen for 2006 udgør ca. 11 mio.kr.

Banken er part i forskellige retssager og tvister. Sagerne vurderes løbende, og der foretages de nødvendige hensættelser i overensstemmelse med en vurdering af risikoen for tab.

29. Regnskabsmæssig sikring

Banken foretager løbende afdækning af renterisikoen på fastforrentede aktiver og forpligtelser. Afdækningens effektivitet måles løbende.

Følgende er omfattet af sikringen:

1.000 kr.	Nom. værdi	Bogført værdi	Rente-risiko
Aktiver			
Udlån	-893.814	-890.819	31.533
Forpligtelser			
Udstedte obligationer	1.181.106	1.188.267	-2.642
Afledte finansielle instrumenter			
Renteswaps til afdækning af udlån	892.309	896.954	-28.088
Basiswaps til afdækning af udstedte obligationer	-1.181.106	-1.188.267	2
Netto	-1.505	6.135	805

Ovennævnte note er identisk med moderselskabets tal.

NOTER

30. Afledte finansielle instrumenter

(Alle kontrakter vedrører moderselskabet, hvorfor separate oplysninger herom ikke er medtaget)

Afledte finansielle instrumenter indgås både med kunder og anvendes til afdækning af koncernens risici. Valuta- og rentekontrakter anvendes til afdækning af koncernens valuta- og renterisici. Afdækningen kan ikke matches 100 %, hvorfor banken har en egenrisiko, der dog er særdeles beskednen.

Amagerbank-koncernen

1.000 kr.	2006	2005	2006	2005
	Til og med 3 måneder			
Opdelt efter restløbetid	Nom. værdi	Markedsværdi netto	Nom. værdi	Markedsværdi netto
Valutakontrakter				
Terminer/futures, køb	6.783.758	-63.578	6.413.295	80.717
Terminer/futures, salg	4.893.977	87.909	4.559.179	-70.002
Swaps	0	0	0	0
Optioner, erhvervede	935.181	0	744.123	0
Optioner, udstedte	935.320	0	743.627	0
Rentekontrakter				
Terminer/futures, køb	1.074.278	-14.020	944.342	7.014
Terminer/futures, salg	2.368.002	20.511	1.472.622	-7.678
Forward Rate Agreements, køb	0	0	0	0
Forward Rate Agreements, salg	0	0	746.050	-5
Swaps	82.814	-44	25.000	-104
Optioner, erhvervede	186.475	0	0	0
Optioner, udstedte	75	0	0	0
Aktiekontrakter				
Optioner, erhvervede	236	2.590	565	880
Optioner, udstedte	222	-2.590	565	-880
	Over 3 måneder til og med 1 år			
Opdelt efter restløbetid	Nom. værdi	Markedsværdi netto	Nom. værdi	Markedsværdi netto
Valutakontrakter				
Terminer/futures, køb	7.683.960	-83.238	3.547.247	41.991
Terminer/futures, salg	5.363.617	87.251	2.263.616	-30.310
Swaps	0	0	0	0
Optioner, erhvervede	207.514	0	121.938	0
Optioner, udstedte	207.536	0	121.923	0
Rentekontrakter				
Terminer/futures, køb	7.871	147	1.567	27
Terminer/futures, salg	0	0	0	0
Forward Rate Agreements, køb	0	0	400.000	571
Forward Rate Agreements, salg	0	0	400.000	-471
Swaps	28.421	-81	184.861	7.205
Aktiekontrakter				
Optioner, erhvervede	91	925	29	0
Optioner, udstedte	91	-925	29	0

NOTER

30. Afledte finansielle instrumenter, fortsat

(Alle kontrakter vedrører moderselskabet, hvorfor separate oplysninger herom ikke er medtaget)

Amagerbank-koncernen

1.000 kr.

2006

2005

2006

2005

Til og med 3 måneder

Opdelt efter restløbetid

Nom. værdi	Markedsværdi netto	Nom. værdi	Markedsværdi netto
------------	--------------------	------------	--------------------

Valutakontrakter

Terminer/futures, køb	1.886	-83	1.581	57
Terminer/futures, salg	103	-2	0	0
Swaps	1.181.106	-47.840	0	0
Optioner, erhvervede	0	0	5.798	0
Optioner, udstedte	0	0	5.798	0

Rentekontrakter

Terminer/futures, køb	0	0	0	0
Terminer/futures, salg	0	0	0	0
Forward Rate Agreements, køb	0	0	0	0
Forward Rate Agreements, salg	0	0	0	0
Swaps	559.960	820	480.088	-13.151
Optioner, erhvervede	0	0	0	0
Optioner, udstedte	0	0	0	0

Aktiekontrakter

Terminer/futures, køb	0	0	0	0
Terminer/futures, salg	0	0	0	0
Optioner, erhvervede	0	0	0	0
Optioner, udstedte	0	0	0	0

Opdelt efter restløbetid

Over 5 år

Nom. værdi	Markedsværdi netto	Nom. værdi	Markedsværdi netto
------------	--------------------	------------	--------------------

Valutakontrakter

Terminer/futures, køb	0	0	0	0
Terminer/futures, salg	0	0	0	0
Swaps	0	0	0	0
Optioner, erhvervede	0	0	0	0
Optioner, udstedte	0	0	0	0

Rentekontrakter

Terminer/futures, køb	0	0	0	0
Terminer/futures, salg	0	0	0	0
Forward Rate Agreements, køb	0	0	0	0
Forward Rate Agreements, salg	0	0	0	0
Swaps	375.564	1.692	220.466	-2.101
Optioner, erhvervede	0	0	0	0
Optioner, udstedte	0	0	0	0

Aktiekontrakter

Terminer/futures, køb	0	0	0	0
Terminer/futures, salg	0	0	0	0
Optioner, erhvervede	0	0	0	0
Optioner, udstedte	0	0	0	0

NOTER

30. Afledte finansielle instrumenter, fortsat

(Alle kontrakter vedrører moderselskabet, hvorfor separate oplysninger herom ikke er medtaget)

1.000 kr.	Amagerbank-koncernen			
	2006	2005	2006	2005
I alt	I alt Nominel værdi	I alt Markeds- værdi netto	I alt Nominel værdi	I alt Markeds- værdi netto
Valutakontrakter				
Terminer/futures, køb	14.469.603	-146.898	9.962.123	122.765
Terminer/futures, salg	10.257.697	175.158	6.822.795	-100.312
Swaps	1.181.106	-47.840	0	0
Optioner, erhvervede	1.142.695	0	871.859	0
Optioner, udstedte	1.142.856	0	871.348	0
Rentekontrakter				
Terminer/futures, køb	1.082.149	-13.874	945.909	7.041
Terminer/futures, salg	2.368.002	20.511	1.472.622	-7.678
Forward Rate Agreements, køb	0	0	400.000	571
Forward Rate Agreements, salg	0	0	1.146.050	-475
Swaps	1.046.760	2.387	910.415	-8.151
Optioner, erhvervede	186.475	0	0	0
Optioner, udstedte	75	0	0	0
Aktiekontrakter				
Terminer/futures, køb	0	0	0	0
Terminer/futures, salg	0	0	0	0
Optioner, erhvervede	326	3.515	594	880
Optioner, udstedte	313	-3.515	594	-880
Netto markedsværdi i alt		-10.556		13.761

NOTER

30. Afledte finansielle instrumenter, fortsat

(Alle kontrakter vedrører moderselskabet, hvorfor separate oplysninger herom ikke er medtaget)

1.000 kr.	Amagerbank-koncernen			
	2006	2006	2005	2005
Markedsværdi af kontrakter (ikke-garanterede kontrakter)	positiv	negativ	positiv	negativ
Valutakontrakter				
Terminer/futures, køb	53.909	200.807	154.477	31.712
Terminer/futures, salg	187.842	12.684	16.526	116.838
Swaps	0	47.840	0	0
Optioner, erhvervede	0	0	0	0
Optioner, udstedte	0	0	0	0
Rentekontrakter				
Terminer/futures, køb	264	14.138	7.095	54
Terminer/futures, salg	20.511	0	363	8.041
Forward Rate Agreements, køb	0	0	571	0
Forward Rate Agreements, salg	0	0	0	476
Swaps	9.464	7.077	8.361	16.511
Optioner, erhvervede	0	0	0	0
Optioner, udstedte	0	0	0	0
Aktiekontrakter				
Terminer/futures, køb	0	0	0	0
Terminer/futures, salg	0	0	0	0
Optioner, erhvervede	3.515	0	880	0
Optioner, udstedte	0	3.515	0	880
I alt	275.505	286.061	188.273	174.512

NOTER

30. Afledte finansielle instrumenter, fortsat

(Alle kontrakter vedrører moderselskabet, hvorfor separate oplysninger herom ikke er medtaget)

1.000 kr.	Amagerbank-koncernen			
	2006	2006	2005	2005
Gennemsnitlig markedsværdi	Positiv	Negativ	Positiv	Negativ
Valutakontrakter				
Terminer/futures, køb	57.451	115.294	152.900	29.618
Terminer/futures, salg	109.558	24.410	28.228	120.304
Swaps	0	24.085	0	0
Optioner, erhvervede	0	0	0	0
Optioner, udstedte	0	0	0	0
Rentekontrakter				
Terminer/futures, køb	372	7.052	3.990	4.061
Terminer/futures, salg	9.510	162	4.129	3.866
Forward Rate Agreements, køb	218	0	160	41
Forward Rate Agreements, salg	0	193	33	119
Swaps	9.528	9.874	11.957	22.273
Optioner, erhvervede	0	0	0	0
Optioner, udstedte	0	0	0	0
Aktiekontrakter				
Terminer/futures, køb	0	0	1	0
Terminer/futures, salg	0	0	1	0
Optioner, erhvervede	3.181	0	2.531	0
Optioner, udstedte	0	3.187	0	2.531
I alt	189.817	184.255	203.930	182.813
Kreditrisiko på afledte finansielle instrumenter				
Positiv markedsværdi (efter modpartsrisiko):				
Modpart med risikovægt 0%	0		0	
Modpart med risikovægt 20%	239.647		23.497	
Modpart med risikovægt 100%	35.858		164.777	
I alt	275.505		188.274	

1.000 kr.	2006	2006	2006	2006
Uafviklede spotforretninger	Nom. værdi	Markedsværdi positiv	Markedsværdi negativ	Markedsværdi netto
Valutaforretninger, køb	560.502	457	79	378
Valutaforretninger, salg	805.592	1.124	1.252	128
Renteforretninger, køb	89.952	23	37	-14
Renteforretninger, salg	79.831	47	9	-38
Aktieforretninger, køb	227.958	37.804	491	37.313
Aktieforretninger, salg	223.711	520	37.824	37.304
Ultimo 2006, i alt	1.987.546	39.975	39.692	283
Ultimo 2005, i alt	1.922.682	3.112	3.574	-462

NOTER

31. Valutarisiko

(Alle poster vedrører moderselskabet, hvorfor separate oplysninger herom ikke er medtaget)

1.000 kr.	Amagerbank-koncernen	
	2006	2005
Aktiver i fremmed valuta i alt	2.927.062	2.900.493
Passiver i fremmed valuta i alt	5.881.481	4.024.945
Valutakursindikator 1	119.402	52.725
Valutakursindikator 1 i % af kernekapital efter fradrag	5,8%	3,4%

32. Renterisiko

(Alle poster vedrører moderselskabet, hvorfor separate oplysninger herom ikke er medtaget)

	Amagerbank-koncernen			
	2006 1.000 kr.	Effektiv rente %	2005 1.000 kr.	Effektiv rente %
Kategori				
Værdipapirer	65.205	2-5 %	82.737	2-5 %
Finansielle instrumenter	-23.688	2,5-5,5 %	-34.629	2-5 %
Renteswap variabel del	233	3,8-4,5 %	296	2,5-3 %
Renteswap fast del	-2.027	4-5,5 %	-3.739	3-3,5 %
Balanceførte poster	-13.315	3,5-5,5 %	-4.056	3-5 %
	26.408		40.609	
Renterisiko fordelt på perioder				
0 - 1 år	-2.060		-397	
1 - 3,6 år	-21.104		2.987	
Over 3,6 år	49.572		38.019	
	26.408		40.609	
Renterisiko opdelt på valutaer med størst renterisiko				
Danske kroner (DKK)	48.866		79.051	
Euro (EUR)	-22.357		-38.067	
Amerikanske dollars (USD)	-329		-372	
Svenske kroner (SEK)	-39		-55	
Britiske Pund (GBP)	-98		-109	
Schweizerfranc (CHF)	321		313	
Øvrige valutaer	44		-152	
	26.408		40.609	

Renterisikoen er opgjort på baggrund af Finanstilsynets kapitaldækningsbekendtgørelse.

Risikobeskrivelse af koncernens markedsrisici, kreditrisici og risici i øvrigt er medtaget under ledelsesberetningen.

1.000 kr.	Amagerbank-koncernen	
	2006	2005
33. Likvider primo		
Kassebeholdning og anfordringstilgodehavender	188.764	172.116
Tilgodehavender hos kreditinstitutter og centralbanker	1.243.969	721.037
I alt	1.432.733	893.153

NOTER

Amagerbank-koncernen

1.000 kr.

2006 2005

34. Likvider ultimo

Kassebeholdning og anfordringstilgodehavender

147.505 188.764

Tilgodehavender hos kreditinstitutter og centralbanker

1.610.350 1.243.969

I alt

1.757.855 1.432.733

35. Transaktioner med nærtstående parter

Amagerbanken Aktieselskab har ingen nærtstående parter med bestemmende indflydelse på koncernen. Nærtstående parter omfatter koncernens direktion, bestyrelse og tilknyttede virksomheder. I 2006 har der ikke været usædvanlige transaktioner med nærtstående parter. Transaktioner mellem koncernens nærtstående parter sker på markedsvilkår.

Amagerbank-koncernen

Amagerbanken Aktieselskab

1.000 kr.

2006

2005

2006

2005

Mellemværender med tilknyttede virksomheder

Aktiver

Udlån og andre tilgodehavender

8.946

3.780

69.014

200.220

Passiver

Indlån og anden gæld

1.568

1.705

129.042

107.551

Mellemværender med associerede virksomheder

Aktiver

Udlån og andre tilgodehavender

146.608

87.045

146.609

87.045

Passiver

Indlån og anden gæld

590

517

590

517

Ovennævnte mellemværender med tilknyttede og associerede virksomheder er almindelige forretningsmæssige mellemværender vedrørende selskabernes aktivitet. Mellemværenderne er forrentet og indgået på forretningsmæssige vilkår svarende til koncernens øvrige kunder og samarbejdspartnere.

Direktion og bestyrelse

2006

2005

Lån, pant, kaution eller garantier for ledelsen

Direktion

1.375

1.375

Bestyrelse

14.701

15.286

Repræsentantskab

80.122

44.683

Herudover har der ikke i årets løb været gennemført væsentlige transaktioner med bestyrelse, direktion eller andre nærtstående parter.

NØGLETAL

Amagerbanken Aktieselskab

	2006	2005	2004	2003	2002
Solvens og kapital					
Solvensprocent	12,6	12,2	14,8	14,5	12,5
Kernekapitalprocent	8,5	8,3	10,1	10,2	8,5
Indtjening					
Egenkapitalforretning før skat i % af gns. egenkapital	36,0	39,4	27,0	22,7	-7,3
Egenkapitalforretning efter skat i % af gns. egenkapital	27,5	30,4	19,2	17,9	-4,2
Indtjening pr. omkostningskrone	2,35	2,12	1,67	1,43	0,90
Markedsrisiko					
Renterisiko	1,3	2,6	1,1	2,5	2,3
Valutaposition	5,8	3,4	5,7	4,8	2,8
Valutarisiko	0,0	0,0	0,1	0,1	0,0
Kreditrisiko					
Summen af store engagementer	294,5	386,0	223,6	225,0	169,4
Andel af tilgodehavender med nedsat rente	0,4	0,6	***1,8	***3,0	3,6
Akkumulerede nedskrivnings- og hensættelsesprocent	1,5	1,9	2,9	3,0	3,2
Årets tabsprocent	0,0	0,3	0,5	1,2	3,4
Årets udlånsvækst	37,5	60,3	15,7	-4,0	-13,6
Udlån i forhold til egenkapital	9,0	8,2	6,5	6,8	8,1
Likviditet					
Udlån før nedskrivninger i forhold til indlån	1,4	1,3	1,0	1,0	1,0
Overdækning i forhold til lovkrav om likviditet	52,2	62,1	126,3	123,2	153,9
Aktieafkast (kr. pr. aktie á 20 kr.)					
Årets resultat pr. aktie kr. **	45,6	39,5	20,9	16,5	(4,0)
Udvandet resultat pr. aktie kr. **	45,6	39,5	20,9	16,5	(4,0)
Foreslået udbytte pr. aktie **	7,8	6,4	5,0	4,0	3,2
Børskurs ultimo	374	* 1.352	* 791	* 619	* 510
Indre værdi pr. aktie **	185	147	115	96	92
Børskurs i forhold til årets resultat pr. aktie	8,2	6,9	7,7	7,7	(34,4)
Børskurs i forhold til indre værdi pr. aktie	2,02	1,83	1,38	1,29	1,11
Medarbejdere					
Antal heltidsmedarbejdere ultimo	548	493	483	488	479

Nøgletal for 2002-2004 er ikke fuldt ud tilpasset i forbindelse med overgang til IFRS.

* Børskursen pr. 31. december svarer til en stykstørrelse på 20 kr. pr. aktie, og i 2002-2005 svarer kursen til en stykstørrelse på 100 kr. pr. aktie.

** Banken har i 2006 ændret stykstørrelse fra 100 kr. pr. aktie til 20 kr. pr. aktie. Sammenligningstallene er omregnet til en stykstørrelse på 20 kr. pr. aktie.

*** Heri indgår et sikkerhedsdepot med aktier i SimCorp A/S, som i al væsentlighed er solgt i 2005 over bogført værdi. Ekskl. sikkerhedsdepotet udgør posten i 2004 0,7 %.

SELSKABER, HVORI DER BESIDDES MERE END 10 % AF KAPITALEN

Kapitalandele i tilknyttede virksomheder

1.000 kr.	Nettogæld til Amager- banken	Aktivsum jf. seneste årsrapport	Egenkapital jf. seneste årsrapport	Nettoresultat jf. seneste årsrapport	Ejerandel i %
Datterselskaber					
Konsoliderede selskaber					
Ejendomsaktieselskabet Matr. nr. 4285, København	30.368	31.434	482	-18	100
Ejendomsaktieselskabet Matr. nr. 3825, København	1.547	10.047	7.406	219	100
Investeringsanpartsselskabet AMAK 3, København	-44.909	46.760	30.100	372	100
Ikke konsoliderede selskaber					
Investeringsanpartsselskabet AMAK 1, København	-129	136	124	-18	100
Investeringsanpartsselskabet AMAK 2, København	-129	136	124	-18	100
Midlertidigt overtagne selskaber					
Amager Øst Holding A/S, København	-54.336	21.382	16.092	4.863	*100
Restaurationselskabet Ny Adelgade ApS, København	3.288	3.272	-13.553	-933	*100
International Brands af 5.8. 1996 A/S, Ishøj	4.349	5.644	-8.157	-345	*100

* I henhold til lov om finansiel virksomhed § 25 medvirker banken midlertidigt ved driften af nævnte selskaber, den regnskabsmæssige værdi af selskaberne andrager 16.691 t.kr.

Amager Øst Holding A/S og Restaurationselskabet Ny Adelgade ApS indgår i regnskabet under aktiver i midlertidig besiddelse.

Kapitalandele i associerede virksomheder

Selskabet besidder mere end 20 % af aktiekapitalen i følgende selskab: Gerhardt International 45,77 % (2005: 25,8 %). Selskabets samlede nettogæld til Amagerbanken er 146.019 t.kr. Selskabet indgår i regnskabet under aktiver i midlertidig besiddelse.

Andre selskaber, hvori banken besidder mere end 10 % af aktiekapitalen

Banken besidder mere end 10 % af aktiekapitalen i følgende selskaber: Conair A/S 15,5 % (2005: 15,5 %), JSNFA Holding A/S 12,5 % (2005: 12,5 %), Jeudan A/S 10,3 % (2005: 10,3 %) samt Scandinavian Private Equity Partners A/S 15,0 % (2005: 0 %).

LEDELSESPÅTEGNING

Bestyrelse og direktion har dags dato behandlet og godkendt årsrapporten for 2006 for Amagerbanken Aktieselskab.

Årsrapporten aflægges i overensstemmelse med International Financial Reporting Standards som godkendt af EU og yderligere danske oplysningskrav til årsrapporter for børsnoterede finansielle selskaber. Vi anser den valgte regnskabs-

praksis for hensigtsmæssig, således at årsrapporten giver et retvisende billede af koncernens og moderselskabets aktiver, passiver og finansielle stilling pr. 31. december 2006 samt af resultatet af koncernen og moderselskabets aktiviteter og pengestrømme for regnskabsåret 2006.

Årsrapporten indstilles til generalforsamlingens godkendelse.

København, den 7. februar 2007

Direktionen

Knud Christensen
adm. direktør

Allan Ottsen
bankdirektør

Jørgen Brændstrup
bankdirektør

Bestyrelsen

N. E. Nielsen
formand

Villy Rasmussen
næstformand

Bent Müller

Henrik Zimino

Anne Borre

John Skafte

PÅTEGNINGER

Intern revisions revisionspåtegning

Vi har revideret årsrapporten for Amagerbanken Aktieselskab for regnskabsåret 2006. Årsrapporten aflægges efter International Financial Reporting Standards som godkendt af EU og yderligere danske oplysningskrav til årsrapporter for børsnoterede finansielle selskaber.

Den udførte revision

Revisionen er udført på grundlag af Finanstilsynets bekendtgørelse om revisionens gennemførelse i finansielle virksomheder mv. samt finansielle koncerner og efter danske revisionsstandarder. Disse standarder kræver, at vi planlægger og udfører revisionen med henblik på at opnå høj grad af sikkerhed for, at årsrapporten ikke indeholder væsentlig fejlinformation.

Revisionen er udført i henhold til den arbejdsdeling, der er aftalt med ekstern revision, og har omfattet vurdering af etablerede forretningsgange og interne kontroller, herunder den af ledelsen tilrettelagte risikostyring, der er rettet mod rapporteringsprocesser og væsentlige forretningsmæssige risici. Ud fra væsentlighed og risiko har vi stikprøvevis efterprøvet grundlaget for beløb og øvrige oplysninger i årsrapporten, herunder undersøgelse af information, der understøtter de i årsrapporten anførte beløb og oplysninger. Revisionen har endvidere omfattet stillingtagen til, om den af ledelsen anvendte regnskabspraksis er passende, om de af ledelsen udøvede regnskabsmæssige skøn er rimelige samt en vurdering af den samlede præsentation af årsrapporten.

Det er vores opfattelse, at det opnåede revisionsbevis er tilstrækkeligt og egnet som grundlag for vores konklusion.

Revisionen har ikke givet anledning til forbehold.

Konklusion

Det er vores opfattelse, at de etablerede forretningsgange og interne kontroller, herunder den af ledelsen tilrettelagte risikostyring, der er rettet mod koncernens og moderselskabets rapporteringsprocesser og væsentlige forretningsmæssige risici, fungerer tilfredsstillende.

Det er tillige vores opfattelse, at årsrapporten giver et retvisende billede af koncernens og moderselskabets aktiver, passiver og finansielle stilling pr. 31. december 2006 samt af resultatet af koncernens og moderselskabets aktiviteter og koncernens pengestrømme for regnskabsåret 2006 i overensstemmelse med International Financial Reporting Standards som godkendt af EU og yderligere danske oplysningskrav til årsrapporter for børsnoterede finansielle selskaber.

Intern revision, den 7. februar 2007

Gitte Buchholtz
Revisionschef

PÅTEGNINGER

DEN UAFHÆNGIGE REVISORS PÅTEGNING

Til aktionærerne i Amagerbanken Aktieselskab

Vi har revideret årsrapporten for Amagerbanken Aktieselskab for regnskabsåret 1. januar -31. december 2006, omfattende ledelsespåtegning, ledelsesberetning, anvendt regnskabspraksis, resultatopgørelse, balance, egenkapitalopgørelse, pengestrømsopgørelse og noter for såvel koncernen som moderselskabet. Årsrapporten aflægges efter International Financial Reporting Standards som godkendt af EU og yderligere danske oplysningskrav til årsrapporter for børsnoterede finansielle selskaber.

Ledelsens ansvar for årsrapporten

Ledelsen har ansvaret for at udarbejde og aflægge en årsrapport, der giver et retvisende billede i overensstemmelse med International Financial Reporting Standards som godkendt af EU og yderligere danske oplysningskrav til årsrapporter for børsnoterede finansielle selskaber. Dette ansvar omfatter udformning, implementering og opretholdelse af interne kontroller, der er relevante for at udarbejde og aflægge en årsrapport, der giver et retvisende billede uden væsentlig fejlinformation, uanset om fejlinformationen skyldes besvigelser eller fejl, samt valg og anvendelse af en hensigtsmæssig regnskabspraksis og udøvelse af regnskabsmæssige skøn, som er rimelige efter omstændighederne.

Revisors ansvar og den udførte revision

Vores ansvar er at udtrykke en konklusion om årsrapporten på grundlag af vores revision. Vi har udført vores revision i overensstemmelse med danske revisionsstandarder. Disse standarder kræver, at vi lever op til etiske krav samt planlægger og udfører revisionen med henblik på at opnå høj grad af sikkerhed for, at årsrapporten ikke indeholder væsentlig fejlinformation.

En revision omfatter handlinger for at opnå revisionsbevis for de beløb og oplysninger, der er anført i årsrapporten. De valgte handlinger afhænger af revisors vurdering, herunder vurderingen af risikoen for væsentlig fejlinformation i årsrapporten, uanset om fejlinformationen skyldes besvigelser eller fejl. Ved risikovurderingen overvejer revisor interne kontroller, der er relevante for selskabets udarbejdelse og aflæggelse af en årsrapport, der giver et retvisende billede, med henblik på at udforme revisionshandling, der er passende efter omstændighederne, men ikke med det formål at udtrykke en konklusion om effektiviteten af selskabets interne kontrol. En revision omfatter endvidere stillingtagen til, om den af ledelsen anvendte regnskabspraksis er passende, om de af ledelsen udøvede regnskabsmæssige skøn er rimelige, samt en vurdering af den samlede præsentation af årsrapporten.

Det er vores opfattelse, at det opnåede revisionsbevis er tilstrækkeligt og egnet som grundlag for vores konklusion.

Revisionen har ikke givet anledning til forbehold.

Konklusion

Det er vores opfattelse, at årsrapporten giver et retvisende billede af koncernens og moderselskabets aktiver, passiver og finansielle stilling pr. 31. december 2006 samt af resultatet af koncernens og moderselskabets aktiviteter og pengestrømme for regnskabsåret 1. januar-31. december 2006 i overensstemmelse med International Financial Reporting Standards som godkendt af EU og yderligere danske oplysningskrav til årsrapporter for børsnoterede finansielle selskaber.

København, den 7. februar 2007

KPMG C.Jespersen
Statsautoriseret Revisionsinteressentskab

Flemming Brokhattingen
statsaut. revisor

Anders Duedahl-Olesen
statsaut. revisor

LEDELSE OG LEDELSESHVERV

BESTYRELSE

N.E. Nielsen (1948), advokat, formand

Indvalgt i repræsentantskabet	1996
Indvalgt i bestyrelsen	1996
Genvalgt	1998, 2002, 2006
Udløb af nuværende valgperiode	2010

Andre ledelseshverv:

Formand for:

Ambu A/S

Advokatselskabet Bech-Bruun International A/S

Cimber-Air Holding A/S

Charles Christensen A/S

Danica-Elektronik A/S

Gammelrand Beton A/S

Gammelrand Skærfefabrik A/S

GPV Industri A/S

InterMail A/S

Mezzanin Kapital A/S

PELE Holding A/S

Preben Olsen Automobiler A/S

Satair A/S

SCF Technologies A/S

A/S Dampskibsselskabet Torm

Medlem af bestyrelsen:

Weibel Scientific A/S

med tilhørende koncernselskaber

Villy Rasmussen (1944), direktør, næstformand

Indvalgt i repræsentantskabet	1997
Indvalgt i bestyrelsen	1998
Genvalgt	2001, 2005
Udløb af nuværende valgperiode	2009

Andre ledelseshverv:

Formand for:

Schur International A/S

VPG Holding A/S

Vital Petfood Group A/S

Medlem af bestyrelsen:

Eksperto A.m.b.A/Tøjeksperten

Fonden af 1. oktober 1959

Gerda og Victor B. Strands Fond/Toms Gruppens Fond

HB Textil A/S

Løvbjerg Supermarked A/S

Nic. Christiansen Holding A/S

Nic. Christiansen Fond

R. Færch Plast A/S

Bent Müller (1945), entreprenør

Indvalgt i repræsentantskabet	1989
Indvalgt i bestyrelsen	1991
Genvalgt	1993, 1997, 2001, 2005
Udløb af nuværende valgperiode	2009

Andre ledelseshverv:

Næstformand for:

Fynske Købstæders Fond

Medlem af bestyrelsen for:

Bent Müller A/S

Bent Müller Odense A/S

Arko Rengøringselskab A/S

Håndværker- & Industriforeningen i Odense

Direktør for:

Bent Müller A/S

Bent Müller Odense A/S

CM Invest Odense ApS

Henrik Zimino (1950), borgmester

Indvalgt i repræsentantskabet	1992
Indvalgt i bestyrelsen	1998
Genvalgt	1996, 2000, 2004
Udløb af nuværende valgperiode:	2008

Andre ledelseshverv:

Formand for:

Tårnby Kommunalbestyrelse

I/S Amagerforbrænding

Medlem af bestyrelsen for:

Kommunekredit,

Kommune Leasing A/S

Centralkommunernes Transmissionselskab I/S

Anne Borre (1968), afdelingschef, medarbejderrepræsentant

Indvalgt i bestyrelsen	2006
Udløb af nuværende valgperiode	2010

John Skafte (1961), konsulent, medarbejderrepræsentant

Indtrådt i bestyrelsen	2005
Genvalgt	2006
Udløb af nuværende valgperiode	2010

REPRÆSENTANTSKAB

N.E. Nielsen, advokat, formand
Villy Rasmussen, direktør, næstformand
Bent Augustesen, direktør
Jan R. Christoffersen, direktør
Jens Christophersen, aut. elinstallatør
Ole Clausen, adm. direktør
Elisabeth Grüner, adm. direktør
Christian Holm, arkitekt
Elsebeth Jans, præst
Henning Jensen, direktør
Bent Kofoed-Hansen, havnefoged
Kent Madsen, adm. direktør
Bent Müller, entreprenør
Jesper Reinhardt, direktør
Torben Schmidt, direktør
John Stær, adm. direktør
Niels Svenningsen, direktør
Birger Topp, adm. direktør
Steen Villemoes, direktør
Henrik Zimino, borgmester

LOKALRÅD

Fyn

Bent Müller, entreprenør, formand for lokalrådet
Jess Heilbo, arkitekt, salgs- og markedschef
Peder Jørgensen, direktør
Ruth Larsen, fhv. rådmænd
Claus Tolgaard, direktør
Bo Tverskov, advokat
Kurt Adamsen, direktør
Svend Munck Olsen, direktør
Kim Toftdahl, statsaut. ejendomsmægler

Århus

Henrik Hougaard, advokat, formand for lokalrådet
Søren Bechmann, adm. direktør
Niels Fabritius Buchwald, brygmester
Flemming Heine Jensen, direktør
Peter Johansen, indkøbschef
Kent Madsen, adm. direktør
Henning Norup, direktør
Henning Pedersen, direktør
Jakob Schmidt, advokat
Jørn Senger, direktør

DIREKTION

Knud Christensen, adm. direktør

Formand for:
Bankernes EDB Central
BI Holding A/S
BI Management A/S
BI Asset Management Fondsmæglerselskab A/S
Amagerbankens Jubilæumslegat
Gunnar og Birgith Haastrup-Vigs Fond
Næstformand for:
BI Technology A/S
Regionale Bankers Forening
Medlem af bestyrelsen for:
Finanssektorens Uddannelsescenter
JSNFA Holding A/S
Letpension Holding A/S
Letpension IT A/S
Letpension Drift A/S

Allan Ottsen, bankdirektør

Jørgen Brændstrup, bankdirektør

AMAGERBANKEN AKTIESELSKAB

AMAGERBROGADE 25

2300 KØBENHAVN S

TLF. 32 66 66 66

FAX 32 66 60 60

WWW.AMAGERBANKEN.DK

HOVEDKONTOR@AMAGERBANKEN.DK

CVR NR. 15 77 39 28