



BONUSbanken

Fondsbørsmeddelelse
nr. 2 / 2007
8. februar 2007

Direktionen:
Hans Østergaard,
Tel. 9627 3500

BONUSbanken
ÅRSREGNSKABSmeddelelse 2006



BONUSbanken

INDHOLD

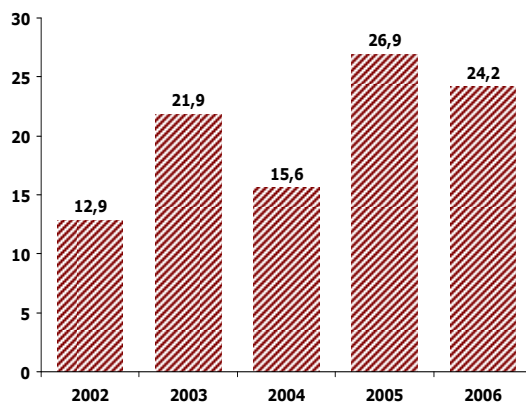
Årsregnskabsmeddelelse – i overskrifter	3
Ledelsens beretning	4
Hovedtal	4
Nøgletal	5
2006 – Et rigtigt vækstår	6
Ledelsens forventninger til 2007	11
Bestyrelsesbeslutninger og forslag til generalforsamlingen	12
Betydningsfulde hændelser efter statusdagen	12
Ledelsens vederlag	13
Ledelsens beholdning af aktier i Bonusbanken	14
Anlægsaktier	14
Finanskalender	15
Regnskabspraksis	16
Resultatopgørelse	19
Balance	20
Noter til resultatopgørelsen og balancen	21
Finansieringsanalyse	27

ÅRSREGNSKABSMEDDELELSE – i overskrifter

- 2006 – et rigtigt vækstår
- Resultat før skat på 24,2 mio. kr. mod 26,9 mio. kr. i 2005
- 1.200 nye kunder og knap 1.000 nye aktionærer
- Forretningsomfanget forøget med 838 mio. kr. eller godt 40 %
- Udlånsvækst på 40 % eller 330 mio. kr.
- Indlånsvækst på 25 % eller 220 mio. kr.
- Garantier forøget med 289 mio. kr. eller 75 %
- Egenkapitalen forøget til 219 mio., hvortil kommer efterstillet kapital på 50 mio. kr.
- Solvensprocenten udgør 15,5 % mod lovgivningens krav om min. 8 %
- Forrentning af primo egenkapital på 16,1 % før skat
- Indtjening pr. omkostningskrone på 1,51
- Bonusbankaktien steg i 2006 fra kurs 17,81 til 43,93 (efter regulering for fondsaktier og kapitaludvidelse) og har således givet et direkte afkast på 147 % + udbytte
- Udbytte foreslås forøget fra 5 mio. kr. i 2005 til 5,760 mio. kr. i 2006
- Årets resultat betegnes af ledelsen som tilfredsstillende
- Positive forventninger til 2007 om fortsat vækst og et resultat i niveauet 20 mio. kr. før kursreguleringer og skat, hvilket er godt 6 mio. kr. bedre end i 2006

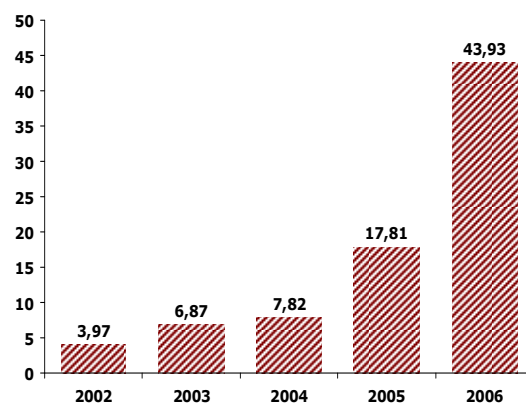
OVERSKUD FØR SKAT
Pr. 31. december

MIO KR.



AKTIEKURS *)
Pr. 31. december

BØRSKURS aktiestyktør. 1 KR.



*) Bonusbankaktiens børskurser er korrigeret p.g.a. fondsaktieemission i april 2006 i forholdet 2:1 – samt fortegningsmission i september 2006 i forholdet 5:1.



BONUSbanken

LEDELSENS beretning

HOVEDtal

1.000 kr. 2006 2005 2004*) 2003*) 2002*)

RESULTATOPGØRELSEN

Netto rente- og gebyrindtægter	60.878	48.412	39.189	36.919	33.305
Kursreguleringer	10.677	15.885	9.120	18.897	5.439
Andre driftsindtægter	119	85	215	848	611
Udgifter til personale og administration	40.669	35.985	29.982	29.366	21.687
Af- og nedskrivninger på materielle aktiver	1.647	692	878	901	848
Nedskrivninger på udlån m.v.	5.151	838	2.048	4.487	3.929
Resultat før skat	24.207	26.867	15.616	21.910	12.891
Skat	6.426	7.243	4.315	6.199	3.655
Nettoresultat	17.781	19.624	11.301	15.711	9.236

BALANCEN

Aktiver

Udlån i alt	1.132.465	**) 801.022	454.305	314.437	260.620
Obligationer til dagsværdi	214.296	188.416	402.849	442.218	455.446
Aktier m.v.	40.089	55.203	40.971	31.345	24.592

Passiver

Indlån	1.067.125	848.789	816.499	767.127	706.705
Egenkapital ultimo	219.105	**) 150.465	121.883	118.474	105.163
Balance	1.517.345	**) 1.117.723	984.686	927.295	851.836

Garantier m.v.	674.518	385.913	251.006	210.392	169.302
-----------------------	---------	---------	---------	---------	---------

Forretningsomfang	2.874.108	**) 2.035.724	1.521.810	1.291.956	1.136.627
--------------------------	------------------	---------------	-----------	-----------	-----------

*) Sammenligningstal er ikke tilpasset i 2002 og 2003, medens 2004 er tilpasset i videst mulig omfang.

**) Tallene er korrigeret som følge af ændringer i åbningsbalancen. Se nærmere beskrivelse i ledelsens beretning og under Regnskabspraksis 2006.



BONUSbanken

NØGLEtal

	2006	2005	**) 2005	2004	2003	2002
--	------	------	----------	------	------	------

Korrigeret

Solvens

Solvensprocent	15,5	15,1	14,7	11,8	15,6	16,7
Kernekapitalprocent	12,1	11,6	11,2	14,3	17,7	19,0

Indtjening

Egenkapitalforrentning før skat i pct.	13,1	19,3	20,2	12,8	19,6	12,8
Egenkapitalforrentning efter skat i pct.	9,6	14,1	14,7	9,3	14,1	9,1
Indtjening pr. omkostningskrone	1,51	1,72	1,72	1,47	1,63	1,49
Årets nettoresultat pr. nom. 100 kr. aktie i kr.	63,5	98,1	98,1	56,5	78,6	46,2

Markedsrisici

Renterisiko i pct.	4,9	5,5	5,5	7,8	9,3	11,0
Valutaposition i pct.	15,0	24,6	24,6	13,6	7,3	0,9

Kreditrisici

Udlån plus nedskrivninger i forhold til indlån i pct.	106,8	94,9	94,9	56,9	42,5	38,5
Sum af store engagementer i pct.	88,0	95,3	98,4	113,0	67,3	80,5
Andel af tilgodehavender med nedsat rente i pct.	0,1	0,1	0,1	0,4	0,2	0,7
Akkumuleret nedskrivningsprocent	0,5	0,4	1,1	1,8	2,1	2,6
Årets nedskrivningsprocent	0,3	0,1	0,1	0,3	0,8	0,9
Årets udlånsvækst i pct.	41,4	73,3	74,6	44,0	20,7	16,5
Udlån i forhold til egenkapital	5,2	5,3	5,5	3,6	2,7	2,5

Likviditet

Overdækning i forhold til lovkrav om likviditet i pct.	76,6	105,8	106,2	326,4	437,7	472,1
--	------	-------	-------	-------	-------	-------

Aktiekurs

Aktiens børskurs ultimo (aktiestyktør. 1 kr.) *)	43,93	*) 17,81	*) 17,81	*)7,82	*)6,87	*)3,97
Faktiske børskurser ultimo (aktiestyktør. 1 kr.)	43,93	29,06	29,06	11,07	9,36	4,15
Indre værdi i kr. pr. nom. 1 kr. aktie	6,17	7,62	7,24	6,26	5,92	5,26
Børskurs/indre værdi pr. aktie (aktiestyktør. 1 kr.)	7,12	3,82	4,01	1,77	1,58	0,79
Børskurs/årets nettoresultat pr. nom. 100 kr. aktie	69,2	29,6	29,6	19,6	11,9	9,0
Udbytte i kr. pr. nom. 100 kr. aktie	16	25	25	15	12	18

Medarbejdere

Antal medarbejdere (gns.)	39	34	34	35	31	26
---------------------------	----	----	----	----	----	----

Skat

Effektiv skatteprocent	27	27	27	28	28	28
------------------------	----	----	----	----	----	----

*) Bonusbankaktiens børskurser er korrigeret p.g.a. fondsaktieemission i april 2006 i forholdet 2:1 – samt fortegningsmission i september 2006 i forholdet 5:1.

**) Flere tal i kolonnen er korrigeret som følge af ændringer i åbningsbalancen. Se nærmere beskrivelse i ledelsens beretning og under Regnskabspraksis 2006.



BONUSbanken

2006 – et rigtigt vækstår

2006 blev et rigtigt vækstår i Bonusbanken, hvor 1.200 nye kunder og næsten 1.000 nye aktionærer fandt vej til banken. Forretningsomfanget blev forøget med 838 mio. kr. eller godt 40 % og udgør nu næsten 3 milliarder kroner. Balancen blev forøget med 400 mio. kr. eller 35 % og har nu passeret 1,5 milliarder kr.

Banken har i 2006 realiseret et tilfredsstillende resultat på 24,2 mio. kr. før skat, hvilket ganske vist ikke er helt på højde med resultatet for 2005, der blev et rekordår med 26,9 mio. kr. før skat. Årsagen hertil skal primært ses som følge af forøgede individuelle nedskrivninger på debitorer samtidig med, at banken har tilbageført gruppevise nedskrivninger på 7,9 mio. kr. De individuelle nedskrivninger er udgiftsført over driften, medens de gruppevise nedskrivninger er tilbageført ved ændring af åbningsbalancen pr. 1. januar 2005.

Endvidere bemærkes, at kursreguleringerne i 2006 er 5,2 mio. kr. lavere end i 2005.

Bag væksten i forretningsomfanget ligger en forholdsmæssig lige stor vækst i bankens 3 primære forretningsområder:

- Privatkunder, hvor Bonusbankens udnævnelse til ”Danmarks billigste bank” i Penge og Privatøkonomis omfattende undersøgelse af vilkårene i landets pengeinstitutter har medført en markant interesse for bankens produkter fra såvel lokalområdet og ikke mindst fra fjernkunder i København.
- Lokale erhvervskunder: Især de mindre og mellemstore lokale virksomheder inden for detailhandel, serviceområdet og håndværk efterspørger i stigende grad bankens værdier i form af nærhed, dialog og gensidig tillid.
- Bankens nicheområde med mere kortfristet syndikeret finansiering af boligejendomme, udstykninger og nybyggeri viser ligeledes en betydelig efterspørgsel.

Bankens forretningsomfang er i dag ligeligt fordelt mellem privat og erhverv.

Bankens ledelse anser resultatet for tilfredsstillende, ikke mindst set i lyset af den positive udvikling i den primære bankdrift før kursreguleringer, nedskrivninger og skat, der udgør 18,7 mio. kr. i 2006 mod 11,8 mio. kr. i 2005 eller en forbedring på 58 %.

Udvikling i resultat før skat

fra 2005 til 2006

Stigning i netto renteindtægter	+ 7,7 mio. kr.
Stigning i gebyrindtægter netto	+ 4,7 mio. kr.
Forøgede omkostninger inkl. afskrivninger	- 5,7 mio. kr.
Forbedring af primær bankdrift	+ 6,7 mio. kr.
Forøgede nedskrivninger på udlån	- 4,3 mio. kr.
Fald i kursreguleringer	- 5,1 mio. kr.
Ændring i resultatet før skat	- 2,7 mio. kr.

Resultatet forrenter primoegenkapitalen med 16,1 % p.a. og medfører, at indtjeningen pr. omkostningskrone udgør 1,51.

Usikkerhed ved måling og indregning

Den anvendte regnskabspraksis er ændret i forbindelse med indførelsen af de nye internationale regnskabsstandarder IAS/IFRS, der første gang havde virkning for Årsrapporten for 2005.

Der knytter sig især en usikkerhed til indregning og måling af udlån, idet de nye regnskabsstandarder har medført en væsentlig ændring i forhold til den praksis, Bonusbanken tidligere har anvendt. Kravene i reglerne om et objektivt bevis for den forringede betalingsevne stiller større krav til, at data er tilgængelige og præcise, hvilket igen stiller krav til, at IT-systemerne kan understøtte regnskabsprocessen og styringen af engagementerne. Bonusbanken har som følge af, at de nødvendige IT-systemer endnu ikke er fuldt implementeret, anvendt et bedste skøn over nedskrivningernes størrelse. Usikkerheden knytter sig primært til opgørelsen af de gruppevise nedskrivninger, hvor Bonusbanken ikke har foretaget nedskrivninger, der påvirker årsresultatet.

Styrket kapitalgrundlag og solvens

Bonusbanken gennemførte i september en succesfyldt aktiekapitaludvidelse med nyttegning af nom. 6 mio. kr. aktier til favørkurs 10 kr. pr. aktie og med fortegningsret for bankens aktionærer. Aktiekapitaludvidelsen blev fuldttegnet og har dermed tilført banken et nettoprovenu på 59 mio. kr., hvilket gør, at bankens egenkapital er forøget til 219 mio. kr., hvortil kommer 50 mio. kr. i efterstillede kapitalindskud. Bonusbankens solvens er dermed forøget til 15,5 %. Dette betyder, at banken, set i forhold til lovgivningens krav om minimum 8 % samt ledelsens interne solvensmål på 12 %, har fået mulighed for at fortsætte den igangsatte vækst.

Bonusbankaktien: Årets bedste bankaktie

Den i april måned gennemførte fondsaktieudvidelse i forholdet 2:1 og dermed forøgelse af aktiekapitalen fra 20 mio. kr. til 30 mio. kr. og den efterfølgende gennemførte aktiekapitaludvidelse på 6 mio. kr. til 36 mio. kr. har naturligvis påvirket bankens aktiekurs.

Bonusbankaktien blev ultimo 2005 noteret til 29,06. I forbindelse med udstedelse af gratisaktier (fondsaktier) kan kursen 29,06 omregnes til $29,06 \times \frac{2}{3}$ eller 19,37. Som følge af den efterfølgende kapitaludvidelse, hvor 5 aktier gav ret til tegning af 1 ny aktie til kurs 10, kan åbningskursen omregnes til:
 $5 \times 19,37 + 10,00 = 106,85$ for 6 aktier, hvilket svarer til en omregnet åbningskurs pr. 31.12.2005 pr. aktie på 17,81.

Bonusbankaktien blev pr. 31. december 2006 noteret til 43,93, hvilket medfører en stigning på 26,12 kurspoint eller ca. 147 % siden nytår. Denne stigning gør Bonusbankaktien til årets bedste bankaktie – og tillige blandt de bedste af alle aktier, der er noteret på Københavns Fondsbørs.

Den flotte kursudvikling har medført, at bankens børsværdi er steget fra 581 mio. kr. ultimo 2005 til et niveau omkring 1,6 milliarder kroner pr. 31. december 2006.

Den større børs-mæssige fokus på Bonusbankaktier har medført en kraftig aktionærtildgang, og antallet af aktionærer udgør pr. 31. december 2006 knap 6.000, hvoraf 3 har meddelt banken, at de besidder mere end 5 % af aktiekapitalen:

- Bonus Holding A/S, Herning
- Kaupthing Investment Bank hf., Reykjavik, Island,
- Casablanca ApS, København K

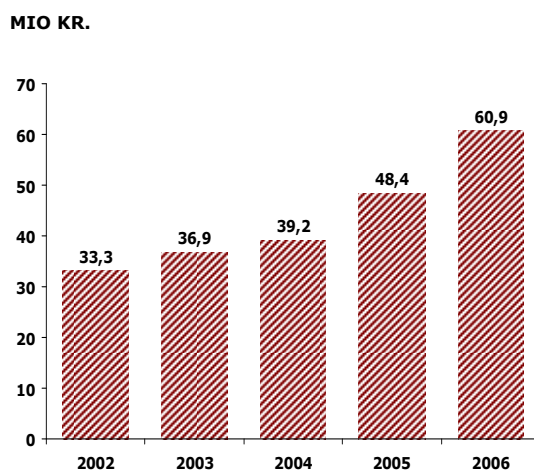
Regnskabskommentarer

Netto rente- og gebyrindtægter forøget med 26 %

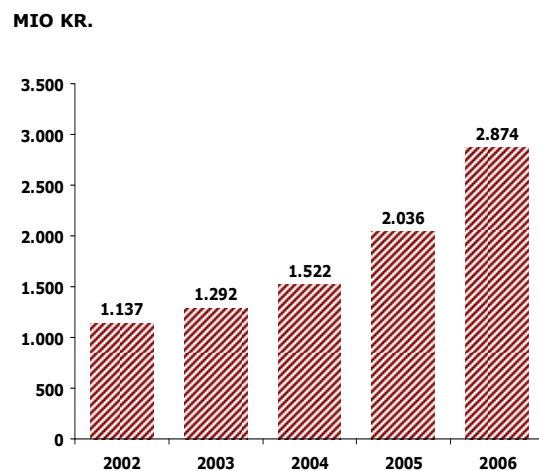
Netto rente- og gebyrindtægter er samlet forøget fra 48,4 mio. kr. til 60,9 mio. kr. eller med 26 %.

Førøgelsen fordeler sig med 7,7 mio. kr. på netto renteindtægter og 4,7 mio. kr. på gebyrer og provisionsindtægter, hvoraf der især på handelsindtægterne noteres vækst som følge af fortsat stor interesse for handel med obligationer og aktier, herunder omsætning i investeringsforeningerne Bankinvest og Garanti Invest.

NETTO RENTE- OG GEBYRINDTÆGTER
Pr. 31. december



FORRETNINGSOMFANG
Pr. 31. december



Årets renteforhøjelser har medført, at tidligere års fald i rentemarginalen nu synes stoppet, om end der fortsat mærkes en øget konkurrence på især privatkundeområdet.

Hjemtagelse af realkreditlån ligger noget under sidste års niveau, idet antallet af konverteringer er faldet, hvorimod der ikke på ejendomsmarkedet i øvrigt mærkes nogen aktivitetsnedgang.

For så vidt angår bankens gebyrsammensætning henvises til note 3.

Omkostningsstigning på 15 %

Omkostningsudviklingen har været tilfredsstillende, ikke mindst set i relation til den kraftige vækst i forretningsomfanget.

Medarbejderantallet er i årets løb netto forøget med 10, hvilket sammen med forøgede markedsføringsudgifter er den primære årsag til omkostningsforøgelsen fra 36,7 mio. kr. til 42,3 mio. kr. eller 15 %.

Nedskrivninger på lavt niveau

De gunstige konjunkturer samt ændrede regler for nedskrivninger på udlån gør, at nedskrivningerne er på et yderst beskedent niveau. Der er alene foretaget individuelle nedskrivninger på 5,2 mio. kr. eller med 0,3 % af de samlede udlån og garantiforpligtelser. De samlede nedskrivninger udgør herefter 9,9 mio. kr., svarende til en akkumuleret nedskrivning på 0,5 % af bankens samlede udlån, kreditter og garantier.

Faldende kursreguleringer

Kursreguleringerne er faldet med 5,2 mio. kr. i forhold til sidste år. De positive kursreguleringer på 10,7 mio. kr. fordeler sig med et kurstab 2,3 mio. kr. på obligationer og kursgevinster på 13 mio. kr. på bankens meget bredt sammensatte aktiebeholdning.

Under hensyntagen til forventningerne om en begyndende svagt stigende rente har der været ført en forsigtig fondspolitik.

Bankens renterisiko forsøges løbende reduceret og udgør pr. 31. december 2006 4,9 %, svarende til 10,1 mio. kr.

Resultat efter skat på 17,8 mio. kr.

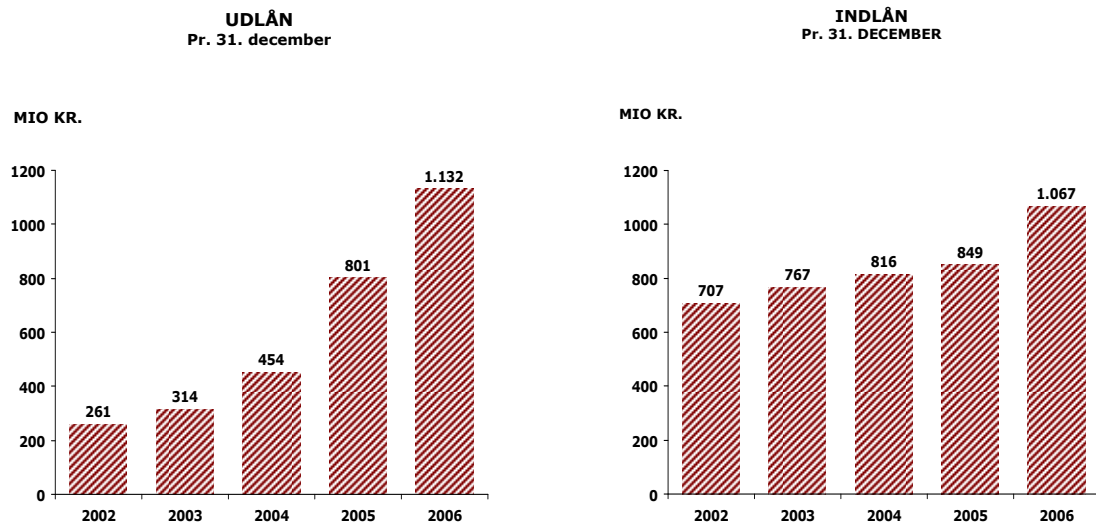
Resultatet efter skat udviser 17,8 mio. kr. mod 19,6 mio. kr. for 2005.

Bemærkninger til balancen

Bonusbanken oplever også i balancen en markant vækst, og denne er således vokset med 400 mio. kr. eller 36 % i forhold til 2005. Balancen udgør nu 1,517 milliarder kroner.

Balanceforøgelsen afspejler en væsentlig forøgelse af udlånene på 330 mio. kr. samt øvrige aktiver på 20 mio. kr., der primært er finansieret ved forøgede indlån på 220 mio. kr. og forøgelse af egenkapitalen på 70 mio. kr. samt mellemværende med andre kreditinstitutter på netto 60 mio. kr.

Det vurderes, at kapitaltilførslen som planlagt har skabt mulighed for at opnå større fundingsmuligheder på såvel det korte som lange kapitalmarked og dermed være medvirkende til at sikre likviditeten til den fremtidige vækst.



Basel II kapitaldækningsregler pr. 1. januar 2007 og behovet for kapitaltilførsel

Pr. 1. januar 2007 træder nye kapitaldækningsregler i kraft. Konsekvenserne heraf kan endnu ikke opgøres, idet de endelige regler endnu ikke er fastlagte. Bonusbanken forventer dog at anvende den såkaldte standardmetode, og forventningerne hertil er, at de nye regler ikke indtil videre vil give behov for yderligere kapitaltilførsel. Som allerede beskrevet i bankens BØRSROSPEKT af 22. august 2006 indgår det dog i bankens overvejelser at undersøge markedet for optagelse af hybrid kapital i størrelsesordenen 50 mio. kr. i løbet af 2007.

Egenkapital og solvens

Ultimo 2006 udgør egenkapitalen 219 mio. kr. – en forøgelse på 69 mio. kr., der dels hidrører fra årets resultat og dels fra den i efteråret 2006 gennemførte aktiekapitaludvidelse med nytegning af nom. 6 mio. kr. aktier til kurs 10, hvilket gav et nettoprovenu på 59 mio. kr.

Solvensprocenten ultimo 2006 er opgjort til 15,5 %, hvoraf 12,1 % kan henføres til kernekapitalen.

Bankens ledelse skal som led i lov om finansiel virksomhed fastsætte forventningerne til solvensbehovet. Under ledelsens gennemgang af de i lovens nævnte risici har man ikke fundet, at Bonusbanken adskiller sig fra ”normalbanken”, hvorfor der ikke umiddelbart anses behov for at tillægge banken et højere solvensbehov end lovens minimum på 8 %.

Bankens ledelse har ved vurderinger især sat fokus på 2 risikofaktorer, renterisiko og udlånsvækst. Under hensyntagen til usikkerheden omkring disse faktorer har ledelsen anlagt en yderst forsigtig holdning, og den ønsker at tilkendegive denne ved at fastsætte et individuelt solvensbehov på 9 %.

Ledelsens interne mål er dog fortsat at holde en solvens på 12 %.

Bankens besiddelse af egne aktier udgjorde ultimo 2006 nom. 514.006 kr., svarende til 1,4 % af den samlede aktiekapital.

Ledelsens forventninger til 2007

Positive forventninger til 2007

Vi forventer os rigtig meget af 2007. Bankens udgangspunkt har aldrig været bedre, det til trods for at vi mærker en markant stigende konkurrence på såvel privat- som erhvervsområdet.

Vi tror imidlertid på, at vi som mindre, lokal pengeinstitut kan gøre en forskel, som værdsættes af kunderne.

Dette vil medføre fortsat vækst i forretningsomfanget, der budgetteres at stige med godt 20 %.

Vi forventer et fortsat aktivt aktiemarked med stor investeringslyst samt et stort set uændret renteniveau. Vi tror på positive konjunkturer og forventer, at behovet for nedskrivninger på udlån og garantier fortsat vil være på et lavt niveau.

Banken har ikke aktuelle planer om egentlige filialetableringer, men vi har med stor interesse noteret en stigende kundeinteresse fra hovedstadsområdet.

Sammenfattende budgetterer vi med et resultat før kursreguleringer og skat i niveauet 20 mio. kr., hvilket er 6 mio. kr. bedre end i 2006.

Det vurderes, at bankens egenkapital og solvens vil være tilstrækkelig til at kunne gennemføre den planlagte vækst.

Bestyrelsesbeslutninger og forslag til generalforsamlingen

Den ordinære generalforsamling holdes onsdag den 14. marts 2007 kl. 15.00 i Herning Kongrescenter med efterfølgende aktionærmøde.

Udbytte

Bestyrelsen foreslår et **udbytte på 16 %** – eller 0,16 kr. i udbytte pr. aktie (nom. aktiepålydende 1 kr.). Den samlede udbyttebetaling vil være 5,760 mio. kr. Udbyttet svarer til 32,4 % af overskuddet efter skat.

Forslag til generalforsamlingen

Bestyrelsen vil på bankens ordinære generalforsamling fremsætte følgende forslag:

- Bemyndigelse for bestyrelsen til at træffe beslutning om uddeling af ekstraordinært udbytte, jf. aktieselskabslovens § 109 a. Bemyndigelsen gælder indtil videre.
- Bemyndigelse for bestyrelsen til erhvervelse af egne aktier, jf. vedtægternes § 5, stk. 1, nr. 6.
- Forslag om, at vedtægternes § 3, stk. 2, udformes således:
"Bestyrelsen er bemyndiget til at forhøje aktiekapitalen med indtil 4 mio. kr. til markedskurs uden fortegningsret for aktionærene. Bemyndigelsen ophører 31. december 2007. Det højeste beløb, hvormed aktiekapitalen kan forhøjes, er 4 mio. kr. De nye aktier skal være omsætningspapirer. De skal lyde på navn. Forhøjelsen kan helt eller delvis ske på anden måde end ved kontant indbetaling, herunder ved overtagelse af en finansiel virksomhed eller en del af en sådan."

Dagsorden for generalforsamlingen udsendes til aktionærerne 22. februar 2007.

Årsrapporten for 2006 foreligger 22. februar 2007.

Betydningsfulde hændelser efter statusdagen

Der er ikke efter regnskabsårets afslutning indtruffet betydningsfulde hændelser, der er af vigtighed i forbindelse med bedømmelse af bankens fremtidige stilling.

Ledelsens vederlag

Bankens ledelse har som led i bankens iagttagelse af danske principper om Corporate Governance og god aktionærinformation besluttet at oplyse om bestyrelsens, bankrådets og direktionens vederlag, ansættelsesvilkår og beholdning af aktier i Bonusbanken.

Bestyrelsen

Bonusbankens bestyrelse omfatter p.t. 5 medlemmer.

Bestyrelsen vælges på generalforsamlingen for 1 år ad gangen.

Bestyrelsesshonoraret:

Formanden 250.000 kr. årligt.

Øvrige medlemmer 96.000 kr. årligt.

Særskilt vederlag i egenskab af aktionærinformator:

Fru Sigrid Werlauff: 185.000 kr. årligt.

Bankrådet

Honorar:

Formanden 20.000 kr. årligt

Øvrige medlemmer 10.000 kr. årligt

Direktionen

Bankens ansættelsesaftale med direktionen er senest genforhandlet på bestyrelsesmøder den 27. januar 2006 og 19. juni 2006.

Aktuelle vilkår:

Løn: 2.400.000 kr. årligt.

Pensionstillæg: 10 % af lønnen.

Øvrigt: Fri bil max 600.000 kr., telefon, avis og ulykkesforsikring.

Opsigelsesvarsel: 3 år, dog 4 år i tilfælde af at opsigelse afgives inden 1 år efter, at endelig beslutning om bankens ophør gennem fusion eller om bankens overtagelse måtte være truffet.

Fratrædelsesordning: Der er ikke indgået aftaler i forbindelse med ordinær fratrædelse.

Incitamentsordning: A: 1,25 % af den årlige værditilvækst på bankens aktier (dvs. væksten i bankens samlede børsværdi). Tantiemen efter A) er beløbsmaksimeret til 2 mio. kr. pr. år.
B: 10 % (dog 5 % i 2006) af bankens resultat før tantieme og skat. Tantiemen efter B) er beløbsmaksimeret til 5 mio. kr. pr. år.

Henlæggelse til pensioner og lignende forpligtelser udgør pr. 31.12.2006: 0,0 mio. kr.

Ledelsens beholdning af aktier i Bonusbanken

Ved sammenligning af tallene må der tages højde for beholdningsændringer som følge af bankens fondsaktieemission i april 2006 i forholdet 2:1 – samt i bankens fortegningsemission i september 2006 i forholdet 5:1.

Nominel værdi i kr.	31.12.2006		30.09.2006		31.12.2005	
	A/S-kap. 36 mio. kr. Kr.	i %	A/S-kap. 36 mio.kr. Kr.	i %	A/S-kap. 20 mio. kr. Kr.	i %
Bestyrelsen:						
Preben Hjort	15.732	0,044	15.732	0,044	8.740	0,044
Jan Ole Rasmussen	23.350	0,065	23.350	0,065	14.900	0,074
Erik Werlauff	93.000	0,258	93.000	0,258	62.000	0,310
Sigrid Werlauff	1.080	0,003	1.080	0,003	600	0,003
Boldsen-Eriksen Holding A/S*)	7.830	0,022	7.830	0,022	4.350	0,022
Thygesen & Werlauff Kapitalanlæg A/S **)	0	0	900.000	2,500	500.000	2,500
Werlauff Kapitalanlæg A/S ***)	675.000	1,875	0	0	0	0
Werlauff Finans A/S ***)	68.400	0,190	68.400	0,190	38.000	0,190
Werlauff Consult A/S****)	18.600	0,052	18.600	0,052	0	0
Direktionen:						
Hans Østergaard	508.463	1,412	508.463	1,412	280.800	1,404
I alt	1.411.455	3,921	1.636.455	4,546	909.390	4,547

*) Optiker, direktør Dion Eriksen, Ikast, der er valgt som medlem til bankens bestyrelse fra 15/3 2006, har afgørende indflydelse i selskabet Boldsen-Eriksen Holding A/S.

**) Selskabet ejes af: Advokat (H) Søren Thygesen, professor, dr. jur. Erik Werlauff og fru Sigrid Werlauff.

***) Selskabet ejes af: Professor, dr. jur. Erik Werlauff og fru Sigrid Werlauff, Herning.

****) Selskabet ejes af: Professor, dr. jur. Erik Werlauff, Herning.

Anlægsaktier

Bonusbanken samarbejder med og er medejer af følgende selskaber:

	Nom. værdi 1.000 kr.	Bogført værdi 1.000 kr.	Ejerandel %
Linde Partners – (Nom. værdi: 10.000 Euro)	75	2.000	1,0000
Bankinvest Holding A/S	99	1.574	0,9429
DLR Kredit A/S	177	1.672	0,0527
Garanti Invest A/S	457	2.993	2,2845
Multidata Holding A/S	9	598	0,0444
PBS Holding A/S	45	848	0,0444
Værdipapircentralen - VP A/S	17	213	0,0425
Pras A/S	1.018	2.780	0,1763
Let Pension	355	859	0,1776
Bankdata	2.228	2.228	0,8967
I alt	4.480	15.765	

Aktiebeholdninger værdireguleres løbende over resultatopgørelsen. Aktierne værdifastsættes som hovedregel til dagsværdi.



BONUSbanken

Finanskalender

Bonusbanken har følgende datoer til finanskalenderen år 2007:

22. februar 2007	Indkaldelse til ordinær generalforsamling
22. februar 2007	Årsrapport for 2006
14. marts 2007	Ordinær generalforsamling i Herning
30. april 2007	Kvartalsorientering pr. 31.3.2007 (3 mdr.)
27. august 2007	Halvårsrapport for 1. halvår 2007
29. oktober 2007	Kvartalsorientering pr. 30.9.2007 (9 mdr.)

Herning, den 8. februar 2007

BONUSbanken

Erik Werlauff
Formand for bestyrelsen

Hans Østergaard
Bankdirektør

Regnskabspraksis 2006

Anvendt regnskabspraksis

Årsrapporten er udarbejdet i overensstemmelse med Finanstilsynets regler om finansielle rapporter for pengeinstitutter (regnskabsbekendtgørelsen) samt de krav, som Københavns Fondsbørs stiller til børsnoterede pengeinstitutter.

Bankens regnskabspraksis er uændret i forhold til 2005, bortset fra vurderingen af gruppevise nedskrivninger på udlån.

Efter påbud fra Fondsrådet udsendte Bonusbanken 14/7 2006 et tillæg til Årsrapporten for 2005, hvor de i 2005 foretagne gruppevise nedskrivninger blev tilbageført, hvilket medførte en forbedring af resultatet før skat for 2005 på 3,2 mio. kr. og en forbedring af egenkapitalen på 2,3 mio. kr.

Bankens ledelse udsendte 28/12 2006 en fondsbørsmeddelelse, hvoraf det fremgår, at banken ikke finder grundlag for at opretholde de i åbningsbalancen 2005 foretagne gruppevise nedskrivninger på udlån på i alt 7,9 mio. kr. Banken har korrigeret åbningsbalancen for 2005 og tilrettet sammenligningstallene i årsrapporten. Korrektionen har ingen driftsmæssig virkning, men forøger udlånene med 7,9 mio. kr., forøger egenkapitalen med 5,7 mio. kr., medens der er afsat 2,2 mio. kr. til skat.

Renter, gebyrer og provisioner

Renteindtægter og renteudgifter indregnes i resultatopgørelsen i den periode, de vedrører. Stiftelsesprovisioner på udlån indtægtsføres under renteindtægter og bliver fordelt over lånets løbetid.

Provisioner og gebyrer, der er led i en løbende ydelse, periodiseres over løbetiden. Øvrige gebyrer indregnes i resultatopgørelsen på transaktionsdagen.

Udlån

Udlån værdiansættes til amortiseret kostpris, dvs. inklusive gebyrer og provisioner, som anses for en integreret del af den effektive rente. Tidligere blev udlån værdiansat til kostpris, medens gebyrer og provisionsindtægter blev indregnet i resultatopgørelsen ved lånets etablering.

Unoterede obligationer indgår under posten udlån. Unoterede obligationer måles til vurderede dagsværdier.

Nedskrivninger på udlån og tilgodehavender

Der foretages nedskrivninger på udlån, når der foreligger en objektiv indikation af værdiforringelse, der medfører, at den tilbagediskonterede værdi af de fremtidige pengestrømme er lavere end den regnskabsmæssige værdi på udlånet. Dette foregår ved individuel vurdering og/eller gruppevis vurdering af udlånene.

Banken foretager individuel vurdering af følgende udlån:

- Signifikante udlån, hvilket i 2006 er defineret som udlån, hvor engagementet udgjorde mere end 3,0 mio. kr.
- Engagementer med overtræk > 25.000 kr. for private og > 100.000 kr. for erhverv
- Engagementer med udlånsrestancer
- Eksisterende nedskrivninger
- Truede og svage engagementer
- Låntager er i betydelige økonomiske vanskeligheder

Udlån, hvorpå der ikke foretages individuelle nedskrivninger, overføres til gruppevis vurdering i den homogene gruppe, som lånet tilhører.

På engagementer, der nedskrives individuelt, opgøres det forventede tab. Lånet nedskrives fuldt ud med det forventede tab.

Til styring af gruppevis nedskrivninger har banken oprettet 3 homogene grupper:

- Private
- Udlån til ejendomsfinansiering
- Øvrige erhverv

Banken vurderer, at der pr. 31/12 2006 ikke er behov for at foretage gruppevis nedskrivninger.

Garantier

Når det er sandsynligt, at en garanti vil medføre et træk på de økonomiske ressourcer, skal der foretages hensættelser.

Bonusbanken har ikke vurderet, at der er behov for individuelle hensættelser i 2006.

Der er oprettet følgende homogene grupper af garantier:

- Tabsgarantier – her er hensættelsesbehovet vurderet til 1 %
- Garantier for udlandslån – her er vurderet, at der ikke er et hensættelsesbehov

Det samlede beløb for hensættelser på garantier udgør 2,3 mio. kr.

Ejendomme

Bankens domicilejendom, Dalgasgade 30, Herning, måles til omvurderet dagsværdi. Omvurderingen foretages så ofte, at der ikke forekommer væsentlige forskelle til dagsværdien. Seneste vurdering er foretaget i 2004 af en erhvervsejendomsmægler.

Stigninger i den omvurderede værdi indregnes under opskrivningshenlæggelser under egenkapitalen. Fald i værdien indregnes i resultatopgørelsen, med mindre der er tale om tilbageførsler af tidligere foretagne opskrivninger.

Banken har tillige købt ejendommen Sieferts Plads 1, Ikast, hvorfra vi driver vores filial. Der foregår stadig ombygning på denne ejendom. Ejendommen er derfor pr. 31/12 2006 optaget til kostpris.

Bygningerne afskrives uændret lineært over brugstiden, som er fastsat til 50 år.

Egne kapitalandele

Egne kapitalandele optages til 0 og fragår direkte i egenkapitalen. Realiserede kursgevinster/tab og udbytte af egne kapitalandele indregnes også direkte på egenkapitalen.

Obligationer

Obligationer, der handles på aktive markeder, måles til dagsværdi på balancedagen. Dagsværdien opgøres på grundlag af de officielt noterede lukkekurser.

Aktier m.v.

Aktier måles til dagsværdi på balancedagen. For børsnoterede aktier opgøres dagsværdien på grundlag af de officielle lukkekurser.

Unoterede andele i investeringsforeninger måles til den af investeringsforeningen beregnede kursværdi.

Unoterede værdipapirer i øvrigt måles til vurderede dagsværdier. Gruppen af unoterede værdipapirer i øvrigt omfatter hovedsageligt kapitalandele i en række fællesejede sektorselskaber, hvor opgørelse af dagsværdi foretages på grundlag af oplysninger om seneste handlede kurser, indre værdi samt beregnede markedsværdier.

Maskiner og inventar

Maskiner og inventar afskrives over brugstiden, hvilket for Edb-udstyr er fastsat til 3 år og for øvrige maskiner og inventar er fastsat til 5 år.

Fremmed valuta

Aktiver og passiver i fremmed valuta er optaget til de officielle kurser ultimo.

Skat

Bonusbanken anvender realisationsprincippet vedrørende obligationer, aktier og pantebreve ved opgørelse af den skattepligtige indkomst.

Årets skat, der består af årets aktuelle skat og forskydning i udskudt skat, indregnes i resultatopgørelsen med den del, der kan henføres til årets resultat, og direkte på egenkapitalen med den del, der kan henføres til posteringer direkte på egenkapitalen.

Udskudt skat beregnes med den aktuelle skattesats af midlertidige forskelle mellem regnskabsmæssige og skattemæssige værdier. Udskudte skatteaktiver indregnes, såfremt de med overvejende sandsynlighed forventes at kunne udnyttes.



BONUSbanken

RESULTATopgørelse

1.000 kr. Note 2006 2005

Renteindtægter	1	65.393	45.746
Renteudgifter	2	25.516	13.614
NETTO RENTEINDTÆGTER		39.877	32.132
Udbytte af aktier m.v.		1.142	1.022
Gebyrer og provisionsindtægter	3	21.080	16.346
Afgivne gebyrer og provisionsudgifter		1.221	1.088
NETTO RENTE- OG GEBYRINDTÆGTER		60.878	48.412

Kursreguleringer	4	10.677	15.885
Andre driftsindtægter		119	85
Udgifter til personale og administration	5	40.669	35.985
Af- og nedskrivninger på materielle aktiver		1.647	692
Nedskrivninger på udlån m.v.		5.151	838
RESULTAT FØR SKAT		24.207	26.867

Skat	6	6.426	7.243
NETTORESULTAT		17.781	19.624

OVERSKUDSDELING

Foreslået anvendt til udbytte til aktionærerne		5.760	5.000
Henlagt til egenkapital	7	12.021	14.624
I alt anvendt		17.781	19.624



BONUSbanken

BALANCE	Note	2006	2005	*) 2005
1.000 kr.			Korrigeret	
AKTIVER				
Kassebeholdning og anfordringstilgodehavender hos centralbanker		56.386	28.205	28.205
Tilgodehavender hos kreditinstitutter m.v.		37.274	21.751	21.751
Udlån				
Udlån og andre tilgodehavender til dagsværdi		0	10.622	10.622
Udlån og andre tilgodehav. til amortiseret kostpris		1.132.465	790.400	782.507
Udlån i alt		1.132.465	801.022	793.129
Værdipapirer				
Obligationer til dagsværdi		214.296	188.416	188.416
Aktier m.v.		40.089	55.203	55.203
Værdipapirer i alt		254.385	243.619	243.619
Domicilejendomme		23.541	14.822	14.822
Øvrige materielle aktiver		3.186	968	968
Andre aktiver		10.108	7.336	7.336
AKTIVER I ALT		1.517.345	1.117.723	1.109.830
PASSIVER				
Gæld				
Gæld til kreditinstitutter og centralbanker		159.069	48.893	48.893
Indlån og anden gæld		1.067.125	848.789	848.789
Aktuelle skatteforpligtelser		1.349	4.059	1.849
Andre passiver		17.777	12.525	12.525
Periodeafgrænsningsposter		191	114	114
Gæld i alt		1.245.511	914.380	912.170
Hensatte forpligtelser				
Hensættelser til udskudt skat		400	1.820	1.820
Hensættelser til tab på garantier		2.329	1.058	1.058
Hensatte forpligtelser i alt		2.729	2.878	2.878
Efterstillede kapitalindskud		50.000	50.000	50.000
Egenkapital				
Aktiekapital		36.000	20.000	20.000
Akkumulerede værdiændringer:				
Overkurs ved emission		52.998	0	0
Opskrivningshenlæggelser		6.418	6.418	6.418
Overført overskud		123.689	124.047	118.364
Egenkapital i alt	7	219.105	150.465	144.782
PASSIVER I ALT		1.517.345	1.117.723	1.109.830

Eventualforpligtelser – se note 8

*) Flere tal i kolonnen er korrigeret som følge af ændringer i åbningsbalancen. Se nærmere beskrivelse i ledelsens beretning og under Regnskabspraksis 2006.



BONUSbanken

NOTER til resultatopgørelsen og balancen

1.000 kr.

Note 2006 2005

1 Renteindtægter af

Tilgodehavender hos kreditinstitutter og centralbanker	1.599	1.857
Udlån og andre tilgodehavender	57.294	32.280
Obligationer	6.498	11.599
Andet	2	10
I alt renteindtægter	65.393	45.746

2 Renteudgifter til

Kreditinstitutter og centralbanker	3.104	137
Indlån og anden gæld	20.278	13.148
Rente til efterstillede kapitalindskud	2.100	290
Øvrige renteudgifter	34	39
I alt renteudgifter	25.516	13.614

3 Gebyrer og provisionsindtægter

Værdipapirhandel og depoter	12.643	10.034
Betalingsformidling	1.528	1.432
Lånesagsgebyrer	1.025	1.301
Garantiprovision	5.250	3.028
Øvrige gebyrer og provisioner	634	551
I alt gebyrer og provisionsindtægter	21.080	16.346

4 Kursreguleringer af

Udlån til dagsværdi	- 421	64
Obligationer	- 2.346	3.495
Aktier	13.204	12.080
Valuta	244	260
Afledte finansielle instrumenter	- 4	- 14
I alt kursreguleringer	10.677	15.885



BONUSbanken

NOTER til resultatopgørelsen og balancen

1.000 kr.

Note

2006

2005

5 Udgifter til personale og administration

Lønninger, tantieme og vederlag til bestyrelse, bankråd og direktion

Bestyrelse	664	728
Bankråd	100	110
Direktion	2.202	1.761
Tantiemeordning med direktion	3.379	4.498
I alt	6.345	7.097

Personaleudgifter

Lønninger	15.388	12.903
Pensioner	1.667	1.407
Udgifter til social sikring	2.123	1.882
I alt	19.178	16.192

Øvrige administrationsudgifter

15.146 **12.696**

I alt udgifter til personale og administration

40.669 **35.985**

6 Skat

Beregnet skat af årets indkomst	7.850	7.493
Udskudt skat – herunder ændring i selskabsskatteprocenten	- 1.420	- 255
Efterregulering af tidligere års beregnet skat	- 4	- 61
Skat på hensættelseskonti	0	66
I alt skat	6.426	7.243

Den effektive skatteprocent beregnes således:

Den aktuelle skatteprocent	28,0 %	28,0 %
Efterregulering af tidligere års beregnet skat	0 %	- 0,2 %
Skat på hensættelseskonti	0 %	0,3 %
Permanente afvigelser til skattepligtig indkomst	1,4 %	- 1,1 %
Effektiv skatteprocent	26,6 %	27,0 %



BONUSbanken

NOTER til resultatopgørelsen og balancen

1.000 kr.

Note

2006

2005

7	Egenkapital		
	Kapitalbevægelser		
	Aktiekapital primo	20.000	20.000
	Indbetalt ved aktieemission	6.000	0
	Fondsaktieemission	10.000	0
	Aktiekapital ultimo	36.000	20.000
	Overkurs ved aktieemission	52.998	0
	Akkumulerede værdiændringer		
	Ejendommen opskrevet i åbningsbalancen	6.418	6.418
	Opskrivningshenlæggelser, ultimo	6.418	6.418
	Overført resultat, primo	124.047	95.465
	Korrektion af åbningsbalance (tilbageførte nedskrivn. udlån)	0	5.683
	Korrigeret overført resultat, primo	124.047	101.148
	Henlagt af årets resultat (ekskl. foreslået udbytte)	12.021	14.624
	Tilgang ved salg af egne kapitalandele	91.755	68.381
	Udbytte af egne aktier	56	81
	Afgang ved køb af egne kapitalandele	- 94.950	- 62.187
	Afsat til udbytte	5.760	5.000
	Udbetalt udbytte	- 5.000	- 3.000
	Overført til fondsaktier – emission april 2007	- 10.000	0
	I alt overførsel	123.689	124.047
	I alt egenkapital	219.105	150.465
	Aktiekapital		
	Aktiekapitalen er fordelt på 36 mio. kr. aktier á 1 kr.		

**NOTER** til resultatopgørelsen og balancen

1.000 kr.

Note

2006

2005

Beholdning af egne aktier**Primo**

Antal egne aktier stk.	242.232	867.014
Pålydende værdi i kr.	242.232	867.014
Egne aktiers andel af aktiekapitalen i pct.	1,2	4,3

Køb

Antal egne aktier stk.	4.923.886	3.208.179
Pålydende værdi i kr.	4.923.886	3.208.179
Egne aktiers andel af aktiekapitalen i pct.	13,7	16,1
Købesum i 1.000 kr.	94.950	62.187

Salg

Antal egne aktier stk.	4.652.112	3.832.961
Pålydende værdi i kr.	4.652.112	3.832.961
Egne aktiers andel af aktiekapitalen i pct.	12,9	19,2
Salgssum i 1.000 kr.	91.755	68.381

Ultimo

Antal egne aktier stk.	514.006	242.232
Pålydende værdi i kr.	514.006	242.232
Egne aktiers andel af aktiekapitalen i pct.	1,4	1,2

Køb og salg af egne aktier er foretaget som følge af bankens almindelige handel med aktier.

8 Eventualforpligtelser**Garantier m.v.**

Finansgarantier	201.643	26.440
Tabsgarantier for realkreditlån	250.342	188.963
Tinglysnings- og konverteringsgarantier	146.163	113.137
Øvrige garantier	76.370	57.373
I alt garantier m.v.	674.518	385.913

Andre eventualforpligtelser

Øvrige forpligtelser	454	440
Afsat vedr. betinget købstilbud på ejendom, Kedelhuset i Ikast	0	7.290
I alt andre eventualforpligtelser	454	7.730



BONUSbanken

NOTER til resultatopgørelsen og balancen

1.000 kr.

Note

2006

2005

Solvensopgørelse

Kernekapital efter fradrag	206.928	139.047
Basiskapital efter fradrag	263.345	181.136
Vægtede poster uden for handelsbeholdningen	1.492.084	961.659
Vægtede poster med markedsrisiko m.v.	212.237	239.363
I alt vægtede poster	1.704.321	1.201.022
Kernekapital efter fradrag i procent af vægtede poster i alt	12,1	11,6
Solvensprocent ifølge FIL § 124, stk. 1	15,5	15,1
Bankens fastsatte, individuelle solvensbehov i procent	9,0	9,0

Vedr. bestyrelse og direktion

Lån, pant, kaution eller garantier m.v. stiftet for ledelsen og nærtstående parter:

Bestyrelse:

Lån	2.826	5.187
Sikkerhedsstillelse	590	1.660

Alle engagementer er ydet på markedsmæssige vilkår, herunder såvel rente- som provisionssatser. Rentesatserne på bestyrelsens lån ligger ultimo 2006 i intervallet 5,4 – 12,1 % p.a.

Direktion:

Lån	473	483
Sikkerhedsstillelse	400	400

Engagementet direkte med direktøren er ydet på markedsmæssige vilkår, herunder såvel rente- som provisionssatser. Rentesatserne på direktionens lån ligger ultimo 2006 på 5,4 % p.a.



BONUSbanken

NOTER til resultatopgørelsen og balancen

1.000 kr.

Note	2006	2005
------	------	------

Akkumulerede nedskrivninger på udlån

Individuelle nedskrivninger	7.547	4.425
Gruppevise nedskrivninger	0	0
Akkumulerede nedskrivninger i alt	7.547	4.425

Tilgodehavender med standset renteberegning udgør ultimo året	1.273	1.774
---	-------	-------

Individuelle nedskrivninger

Akkumulerede nedskrivninger primo året	4.425	4.043
Nedskrivninger i årets løb	5.142	1.256
Tilbageførsel af nedskrivninger foretaget i tidligere regnskabsår	711	617
Endelig tabt, tidligere individuelt nedskrevet	<u>1.309</u>	<u>257</u>
Akkumulerede nedskrivninger ultimo året	7.547	4.425

Gruppevise nedskrivninger

Akkumulerede nedskrivninger primo	0	7.893
Korrektion af åbningsbalance (tilbageførte nedskrivn. udlån)	0	7.893
Korrigeret akkumulerede nedskrivninger primo	0	0
Akkumulerede nedskrivninger ultimo	0	0

Udlån m/individuelle nedskrivninger

Værdi før nedskrivninger	21.299	5.386
Nedskrivninger	<u>7.547</u>	<u>4.425</u>
Værdi efter nedskrivninger	13.752	961



BONUSbanken

FINANSIERINGSanalyse

1.000 kr.

2006

2005

KAPITALFREMSKAFFELSE

Årets nettoresultat	17.781	19.624
Afskrivninger på materielle aktiver	1.647	692
Udbytte til aktionærer	- 5.760	- 5.000
Kapitalfremskaffelse via driften	13.668	15.316
Ændring i gæld til kreditinstitutter og centralbanker	110.176	18.942
Ændring i indlån	218.336	32.290
Ændring i aktuelle skatteforpligtelser	- 500	1.599
Ændring i andre passiver og periodeafgrænsningsposter	3.119	- 549
Ændring i hensatte forpligtelser	- 149	- 37
Ændring i efterstillede kapitalindskud	0	50.000
Ny aktiekapital	6.000	0
Overkurs ved aktieemission	52.998	0
Ændring i overførsel vedr. udbytte og salg af egne kapitalandele	- 2.379	8.274
Kapitalfremskaffelse via fremmedkapital	387.601	110.519
Kapitalfremskaffelse i alt	401.269	125.835

KAPITALANVENDELSE

Ændring i kassebeholdning m.v.	28.181	7.136
Ændring i tilgodehavender hos kreditinstitutter	15.523	- 18.676
Ændring i udlån	331.443	338.824
Ændring i obligationer, inkl. årets kursregulering	25.880	- 214.434
Ændring i aktier m.v., inkl. årets kursregulering	- 15.114	14.232
Ændring i materielle aktiver	12.584	594
Ændring i andre aktiver og periodeafgrænsningsposter	2.772	- 1.841
Kapitalanvendelse i alt	401.269	125.835