

DELÅRSRAPPORT
1. halvår 2017



Fynske Bank
Centrumpladsen 19
5700 Svendborg
Cvr.nr. 25 80 28 88



Ledelsesberetning

Delårsrapport i overskrifter	side 3
Regnskabsberetning	side 4
Kapitalgrundlag samt kapital- og risikostyring	side 6
Aktionærforhold	side 7
Koncernforhold	side 8

Ledelsespåtegning

side 9

Halvårsregnskabet

Halvårsregnskab for koncern	
Resultat- og totalindkomstopgørelse	side 10
Balance	side 11
Egenkapitalopgørelse	side 12
Pengestrømsopgørelse	side 13
Noter	side 14
5 års hoved- og nøgletal	side 19
Kvartalssammenligning	side 20

Halvårsregnskab for moderselskab

Resultat- og totalindkomstopgørelse	side 21
Balance	side 22
Egenkapitalopgørelse	side 23
Noter	side 24
5 års hoved- og nøgletal	side 27
Kvartalssammenligning	side 28



Delårsresultat

- Meget tilfredsstillende perioderesultat for 1. halvår, der overstiger ledelsens forventninger
- Forventning til resultatet for hele året opjusteres fra 50-60 mio.kr. til 65-75 mio.kr.
- Vækst på 3,6 % i netto rente- og gebyrindtjeningen fra 1. halvår 2016 til 1. halvår 2017
- Vækst i forretningsomfang på 8,8 % i forhold til 30. juni 2016
- Solid kapital- og likviditetsposition

Indtjening

- Netto rente- og gebyrindtægter på 133,0 mio.kr. mod 128,4 for samme periode i 2016
- Kursreguleringer på 13,5 mio.kr. mod 14,2 mio.kr. for samme periode i 2016
- Nedskrivninger på 0,4 mio.kr. mod 12,7 mio.kr. for samme periode i 2016
- Resultat før skat på 49,3 mio.kr. mod 36,3 mio.kr. for samme periode i 2016
- Resultat efter skat på 39,1 mio.kr. mod 28,6 mio.kr. for samme periode i 2016

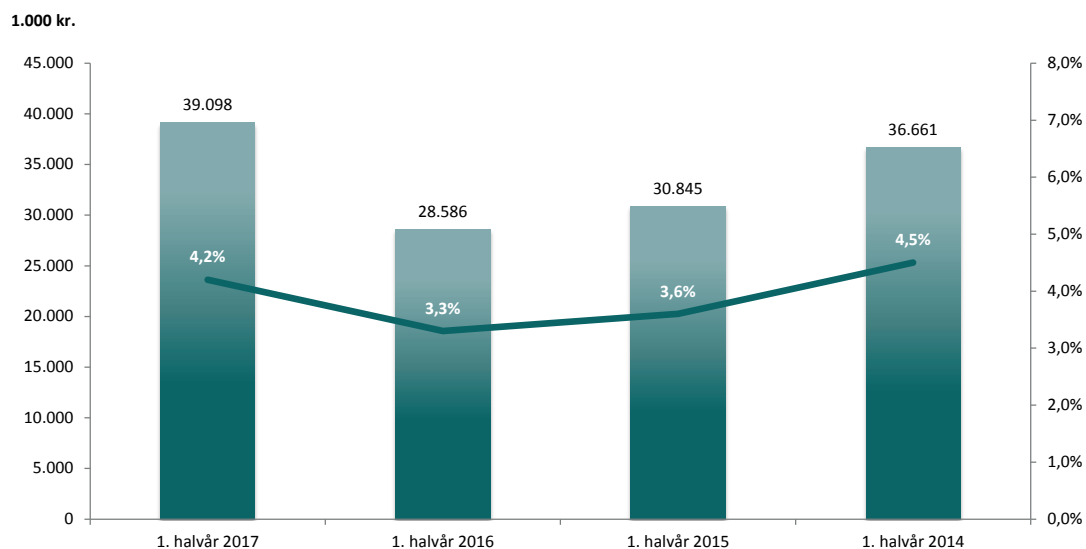
Balance

- Udlån på 2.927 mio.kr. mod 2.933 mio.kr. pr. 30. juni 2016
- Indlån (inkl. puljeordninger) på 5.136 mio.kr. mod 4.921 mio.kr. pr. 30. juni 2016
- Egenkapital på 943 mio.kr. mod 883 mio.kr. pr. 30. juni 2016

Kapital og likviditet

- Kapitalprocent samt kernekapitalprocent på 21,1 %
- LCR-brøk efter CRD IV forordningen på 280,0 %

**Periodens resultat og egenkapitalforrentning
(efter skat)**





Hovedaktivitet

Fynske Bank er en full-service detailbank med private kunder samt mindre og mellemstore erhvervsvirksomheder som primære målgrupper. Hovedaktiviteterne er almindelige bankforretninger, som består af indlån, udlån, garantistillelser, handel med værdipapirer og valuta samt rådgivning vedrørende finansiering, pension, investering og bolighandel m.v.

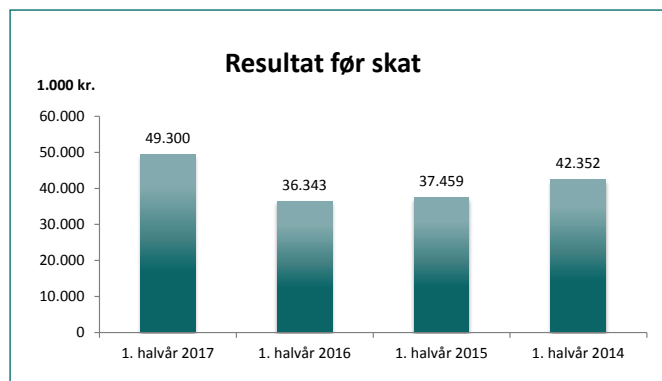
Fynske Banks primære markedsområde er Fyn og Trekantområdet.

Gennem medejerskabet af Leasing Fyn Bank A/S udbydes leasingprodukter rettet mod erhvervslivet i hele landet.

Banken har ingen datterselskaber eller filialer i udlandet og forretninger med udlandet begrænser sig til kunders behov for transaktioner, låneoptagelse, investeringer og risikoafdækning.

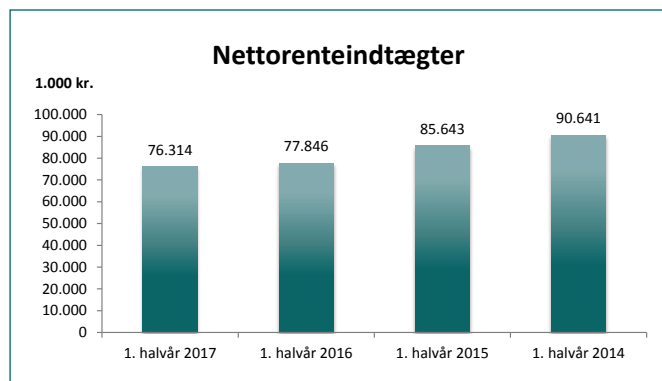
Med mindre andet specifikt er nævnt, vil grafer, tal og tekst i denne ledelsesberetning omhandle koncernen.

Resultatopgørelsen



Koncernens delårsrapport for 1. halvår 2017 viser et resultat før skat på 49,3 mio.kr. mod et resultat før skat på 36,3 mio. kr. for samme periode i 2016. Efter skat udgør resultatet 39,1 mio.kr. mod et resultat på 28,6 mio. kr. i 2016.

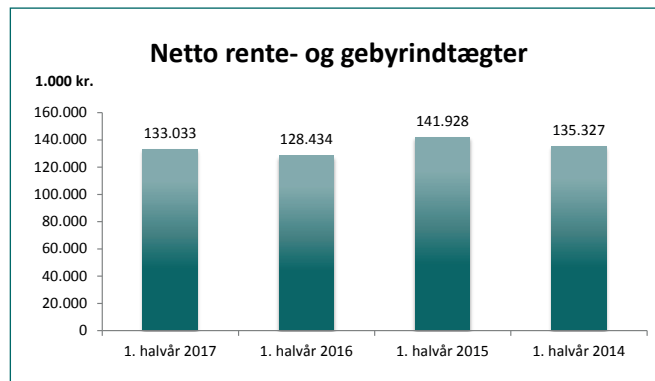
Resultatet for 1. halvår 2017 overstiger ledelsens forventninger.



Nettorenteindtægterne udgør 76,3 mio.kr. i 1. halvår 2017 mod 77,8 mio.kr. i samme periode i 2016. Udviklingen i nettorenteindtægterne kan primært henføres til lavere rentemarginal på bankens ind- og udlånsforretning som følge af fortsat intensiv konkurrence i markedet.

Udbytter for 1. halvår 2017 udgør 7,2 mio.kr. mod 7,8 mio.kr. for samme periode i 2016.

Netto gebyr- og provisionsindtægter er opgjort til 49,5 mio.kr. mod 42,8 mio.kr. i 1. halvår 2016, svarende til en stigning på 15,6 %. Koncernen har fremgang på alle kategorier, men stigningen kan primært henføres til øgede indtægter på kunders værdipapirhandel og depoter samt øvrig aktivitetsstigning.

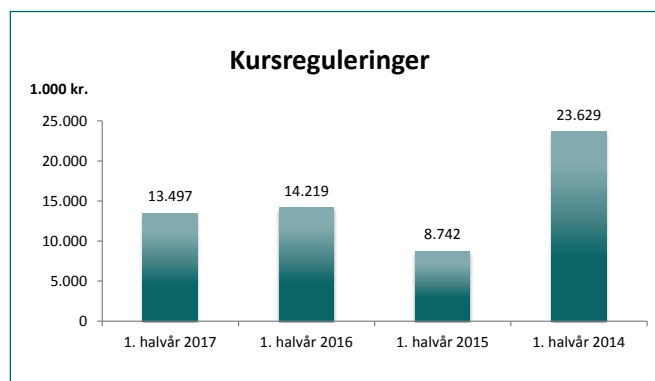


De samlede netto rente- og gebyrindtægter stiger med 3,6 % til 133,0 mio.kr. i 1. halvår 2017 mod 128,4 mio.kr. for samme periode sidste år.

Andre driftsindtægter udgør 5,0 mio.kr. for 1. halvår 2017 mod 7,9 mio.kr. i 1. halvår 2016. Andre driftsindtægter vedrører indtægtsførte dagsværdireguleringer af udlån opstået i forbindelse med fusionen i 2013 samt indtægter ved salg af leasingaktiver.

Omkostninger til personale og administration er steget med 1,4 mio.kr. i 1. halvår 2017 i forhold til 1. halvår 2016. Det svarer til en stigning på 1,4 %, hvilket skal ses i forhold til en stigning i forretningsomfanget på 8,8 % fra 30. juni 2016 til 30. juni 2017. Stigningen i omkostninger til administration kan primært henføres til øgede it-investeringer. Løn- og personaleomkostninger stiger alene med 0,3 mio.kr., idet der er gennemført effektiviseringstiltag, der i vid udstrækning kompenserer for effekten af den overenskomstsmæssige lønregulering pr. 1. juli 2016 samt en højere lønsumsafgiftssats i 2017 end i 2016.

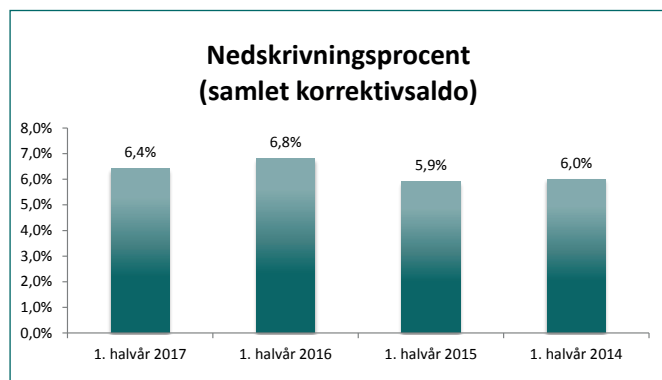
Afskrivningerne på materielle og immaterielle aktiver er opgjort til 5,5 mio.kr. mod 6,1 mio.kr. i 1. halvår 2016. I regnskabsposten indgår blandt andet afskrivninger på immaterielle aktiver indregnet i forbindelse med fusionen i 2013.



Kursreguleringerne er opgjort til 13,5 mio.kr. mod 14,2 mio.kr. for 1. halvår 2016. Kursreguleringer kan i 1. halvår 2017 primært henføres til værdistigning på bankens beholdning af sektoraktier.



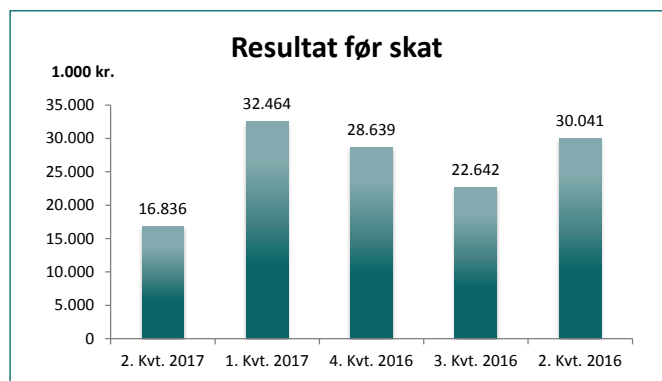
Hovedparten af kursreguleringerne i 1. halvår 2016 kunne henføres til kursstigninger på bankens obligationsbeholdning.



Nedskrivningerne på udlån og tilgodehavender udgør for 1. halvår 2017 i alt 0,4 mio.kr. mod 12,7 mio.kr. i 1. halvår 2016.

Den akkumulerede nedskrivningsprocent (inklusive overtagne korrektiver i forbindelse med fusionen i 2013) udgør 6,4 % pr. 30. juni 2017 mod 6,8 % pr. 30. juni 2016.

Resultat i 2. kvartal 2017

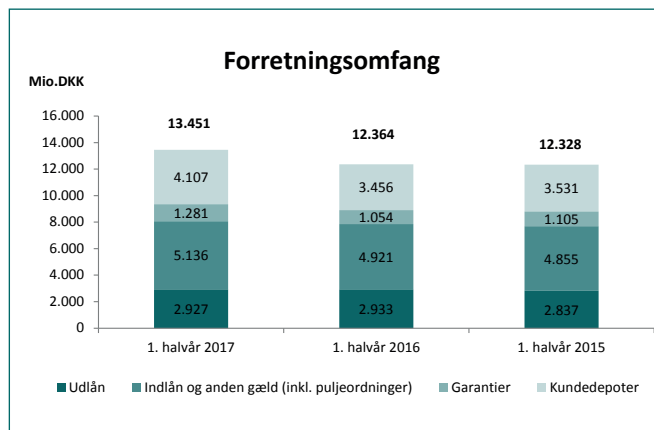


Resultatet før skat for 2. kvartal 2017 udgør 16,8 mio.kr. mod 32,5 mio.kr. for 1. kvartal 2017. Resultatet for 2. kvartal 2017 i forhold til 1. kvartal 2017 er blandt andet påvirket af:

- Netto rente- og gebyrindtægter er 4,6 mio.kr. højere i 1. kvartal 2017 end i 2. kvartal 2017, heraf skyldes 4,1 mio.kr. udbytteindtægter, der i de fleste tilfælde modtages én gang årligt i 1. kvartal.
- Kursreguleringer er 5,7 mio.kr. højere i 1. kvartal 2017 end i 2. kvartal 2017
- Nedskrivninger på 2,0 mio.kr. i 2. kvartal 2017 mod en tilbageførsel af nedskrivninger på 1,6 mio.kr. i 1. kvartal 2017.

Banken har i 2. kvartal 2017 oplevet en udlånsvækst på 19 mio. kr., mens indlånet (inkl. puljeindlån) er øget med 168 mio.kr.

Balancen



Koncernens samlede forretningsomfang udgør pr. 30. juni 2017 i alt 13.451 mio.kr. mod 12.364 mio.kr. pr. 30. juni 2016. Koncernens samlede forretningsomfang er pr. 30. juni 2017 steget med 8,8 % i forhold til 30. juni 2016. Der er fremgang på alle kategorier med undtagelse af udlån, der marginalt reduceres med 6 mio.kr.

Koncernens bogførte balance udgør pr. 30. juni 2017 i alt 6.327 mio.kr. mod 6.062 mio.kr. pr. 30. juni 2016, svarende til en stigning på 4,4 %. Stigningen kan primært henføres til øgede indlån og som afledt effekt heraf placering af overskudslikviditet i obligationer og i pengemarkedet. Indlån (incl. indlån fra puljeordninger) er således steget til 5.136 mio.kr. pr. 30. juni 2017 mod 4.921 mio. kr. pr. 30. juni 2016.

Likvide midler, indestående i Nationalbanken og øvrige kreditinstitutter udgør 298 mio.kr. pr. 30. juni 2017 mod 209 mio.kr. pr. 30. juni 2016.

Beholdningen af obligationer og aktier er pr. 30. juni 2017 bogført til 2.432 mio.kr. mod 2.316 mio.kr. pr. 30. juni 2016.

Udlån udgør 2.927 mio.kr. pr. 30. juni 2017 mod 2.933 mio.kr. pr. 30. juni 2016.

Immaterielle aktiver er indregnet med 12 mio.kr. i balancen pr. 30. juni 2017 mod 21 mio.kr. 30. juni 2016. Immaterielle aktiver vedrører overtagne immaterielle aktiver i forbindelse med fusionen i 2013 samt immaterielle aktiver tilkøbt i forbindelse med overtagelsen af Vestjysk Banks filial i Kolding i april 2016.

Eventualforpligtelser

Eventualforpligtelser udgør pr. 30. juni 2017 i alt 1.283 mio.kr. og består i det væsentlige af afgivne garantier. Pr. 30. juni 2016 udgjorde eventualforpligtelser i alt 1.056 mio.kr.

Ultimo 2011 rejste SKAT krav om efterregulering af momsbetaling på i alt 2,9 mio.kr. i relation til bankens leasingaktiviteter for perioden 2009-2011. Beløbet er ikke udgiftsført. Se nærmere herom under afsnittet "Verserende retssager".

Verserende retssager

Udover momskravet, som anført under afsnittet "Eventualforpligtelser" tidligere, har SKAT tillige rejst tvivl om fortolkning af bestemmelser for beregning af lønsumsafgift i relation til koncernens leasingaktiviteter.



SKATs ændrede fortolkning, har medført et krav om efterregulering på 7,1 mio.kr. i lønsumsafgift, som vedrører perioden 2009-2011. Beløbet er udgiftsført i regnskabsåret 2012.

Banken er ikke enig i SKATs ændringer af den hidtil anvendte fortolkning, og SKATs afgørelse vedrørende såvel momsfradrag som lønsumsafgift har derfor været indbragt for Landsskatteretten.

Landsskatteretten meddelte den 11. februar 2015 deres kendelse, der stadsfæstede afgørelsen fra SKAT.

Ved stævning af 8. maj 2015 indbragte Fynske Bank Landsskatterettens kendelse for byretten i Svendborg. Sagerne har været stillet i bero med henblik på at afvente udfaldet af en lignende sag i spørgsmålet om lønsumsafgift ved Vestre Landsret ført af en anden bank. Landsretten afsagde dom i den sag til fordel for banken den 24. juni 2016. Ledelsen i Fynske Bank har på baggrund af dommen valgt, at fortsætte sagerne ved byretten. Sagerne er berammet til februar 2018.

Usikkerhed ved indregning og måling

De væsentligste skøn og vurderinger ved indregning og måling knytter sig til nedskrivninger på udlån.

Væsentlige hændelser efter regnskabsperiodens udløb

Der er ikke efter regnskabsperiodens udløb truffet beslutninger eller indtrådt hændelser, der i væsentligt omfang påvirker koncernens eller moderselskabets resultat eller finansielle stilling.

Forventninger til årsresultatet for 2017

Koncernen har haft et fremgangsrigt 1. halvår med en positiv udvikling på både netto rente- og gebyrindtægter, kursreguleringer og nedskrivninger.

Den positive udvikling i netto rente- og gebyrindtægter kan henføres til højere gebyr- og provisionsindtægter. Udviklingen i gebyr- og provisionsindtægterne baserer sig på et solidt fundament og forventes derfor at kunne fastholdes for den resterende del af året.

De positive kursreguleringer kan i væsentligt omfang henføres til kursregulering på sektoraktier, hvor udviklingen i aktiekursen afspejler det underliggende selskabs faktiske indtjeningsudvikling. Derudover har koncernen øget sin relative andel af det samlede forretningsomfang med enkelte sektorselskaber, hvilket medfører en relativ større ejerandel af de respektive sektorselskaber som følge af omfordelingsreglerne. Ledelsen forventer, at den positive udvikling fastholdes for den resterende del af året.

Ledelsen forventer, at renteniveauet forholder sig uændret i 2. halvår 2017, hvorfor der ligeledes forventes en begrænset kursregulering på obligationsbeholdningen samt øvrige renterelaterede aktiver for den resterende del af året.

Baseret på den generelle bonitetsmæssige udvikling i koncernens udlånportefølje og nedskrivningsvurderingen for 1. halvår 2017, forventer ledelsen samlet set et lavere niveau for tab og nedskrivninger for hele året end oprindeligt forventet ved årets start. Der er dog usikkerhed om de enkelte sektors generelle og markedsmæssige udvikling.

Baseret på foranstående opjusterer ledelsen forventningerne til årets resultat før skat. Ledelsen forventer således et resultat før skat for hele året i niveauet 65 – 75 mio.kr. mod tidligere udmeldt niveau på 50 – 60 mio.kr.

Udsigterne for såvel national som international økonomi er fortsat forbundet med betydelig usikkerhed, hvilket også medfører, at ovenstående forventninger er behæftet med nogen usikkerhed.

KAPITALGRUNDLAG SAMT KAPITAL- OG RISIKOSTYRING

Kapitalgrundlag

Aktiekapitalen udgør 75.810.000 kr., som består af 7.581.000 aktier á 10 kr. pr. stk.

Den samlede egenkapital udgør 943 mio.kr. pr. 30. juni 2017 mod 883 mio.kr. pr. 30. juni 2016 og 928 mio.kr. pr. 31. december 2016.

Kapitalstyring

Banken anvender standardmetoden for kredit- og markedsrisici samt basisindikator metoden for operationelle risici. Banken vurderer løbende behovet for, at der i risikostyringen indføres gradvist mere avancerede modeller. Banken vurderer på nuværende tidspunkt, at der ikke er behov for at anvende mere avancerede metoder til opgørelse af kapital og solvens.

Kapitalprocent

Kapitalgrundlaget udgør pr. 30. juni 2017 i alt 790 mio. kr., der sammenholdt med de risikoeksponerede poster på i alt 3.740 mio. kr. giver en kapitalprocent på 21,1 %. Bankens interne målsætning om en kapitalprocent på min. 16,0 % er således opfyldt.

Kernekapitalprocenten udgør ligeledes 21,1 % pr. 30. juni 2017.

Kapitalprocenten er opgjort uden indregning af periodens resultat.

For yderligere specifikation henvises til note 12. Der henvises desuden til bankens risikorapport på hjemmesiden www.fynskebank.dk/risikorapport.

Solvensbehov

Til beregning af bankens solvensbehov anvendes kreditreservationsmetoden. Den anvendte model er udarbejdet af Lokale Pengeinstitutter og tager udgangspunkt i Finanstilsynets "Vejledning om tilstrækkeligt kapitalgrundlag og solvensbehov for kreditinstitutter".

Metoden tager udgangspunkt i minimumskravet på 8 % af de risikovægtede poster (søjle I-kravet) med tillæg for risici og forhold, som ikke fuldt ud afspejles i opgørelsen af de risikovægtede poster.

I Finanstilsynets vejledning opstilles målepunkter for, hvornår Finanstilsynet som udgangspunkt vurderer, at søjle I ikke er tilstrækkeligt indenfor de enkelte risikoområder, hvorfor der skal afsættes tillæg i solvensbehovet. Endvidere er der i væsentlig grad opstillet metoder til beregning af tillæggets størrelse indenfor de enkelte risikoområder.



Finanstilsynet opstiller målepunkter på de fleste områder, herudover vurderer banken - på alle områder - om de angivne målepunkter i tilstrækkelig grad tager hensyn til bankens risici, og om nødvendigt foretages individuelle tilpasninger. Ligeledes vurderer banken kvartalsvist metoden og beregningen af solvensbehovet.

Solvensbehovet er pr. 30. juni 2017 opgjort til 10,0 % for koncernen og 9,8 % for moderselskabet.

	Koncern 30. juni 2017	Moderselskab 30. juni 2017
Kapitalprocent:		
Kernekapitalprocent	21,1 %	20,6 %
Solvensbehov	10,0 %	9,8 %
Kapitaloverdækning før buffer		
Kapitalbevaringsbuffer	1,3 %	1,3 %
Konjunkturudligningsbuffer	0,0 %	0,0 %
Kapitaloverdækning efter buffer		
	9,9 %	9,6 %

Koncernens kapitalprocent er opgjort til 21,1 % – som medfører en overdækning på 9,9 %-point i forhold til solvensbehovet (inkl. buffere), svarende til 368 mio.kr.

For moderselskabet udgør kapitalprocenten 20,6 %. Overdækningen udgør således 9,6 %-point (inkl. buffere), svarende til 366 mio.kr.

På den baggrund vurderer ledelsen, at kapitalprocenten er tilstrækkelig til at dække den risiko, der påhviler bankens aktiviteter.

Koncernen er kapitalmæssigt velpolstret og de fælles europæiske regler, CRD IV forordningen, som indføres frem mod 2019, opfyldes allerede på nuværende tidspunkt.

Banken skal i henhold til kapitaldækningsbekendtgørelsen offentliggøre en række oplysninger. Dette sker på hjemmesiden www.fynskebank.dk/risikorapport, hvortil der henvises.

Likviditet

Koncernens likviditet er solid med en betydelig overdækning. Likviditetsoverdækningen i henhold til FIL § 152 er pr. 30. juni 2017 på 340,6 % og LCR-brøken udgør 280,0 %.

Der foretages løbende overvågning af likviditetsudviklingen og af beredskabet på likviditetsområdet. Koncernen overholder allerede på nuværende tidspunkt LCR kravene som er gældende efter fuld indfasning i 2018.

Tilsynsdiamanten

Finanstilsynet har opstillet fem pejlemærker for, hvad der som udgangspunkt må anses som værende pengeinstitutvirksomhed med forhøjet risiko.

Tilsynsdiamanten fastlægger særlige risikoområder med angivne grænseværdier, som pengeinstitutterne som udgangspunkt bør ligge inden for. Koncernen opfylder komfortabelt grænseværdierne, der er opgjort således:

Pejlemærke	Fynske Bank	Finanstilsynets grænseværdi
Summen af store engagementer	47,1 %	< 125 %
Udlånsvækst	-0,2 %	< 20 %
Ejendomseksponering	15,4 %	< 25 %
Funding ratio	0,48	< 1,0
Likviditetsoverdækning	340,6 %	> 50 %

For nærmere definitioner og beregninger henvises til Finanstilsynets hjemmeside www.finanstilsynet.dk

Risikoforhold

Det overordnede princip for Fynske Bank er, at de risici, som opstår i forbindelse med bankens drift overvåges og holdes inden for de af bestyrelsen fastsatte rammer. De primære risikotyper defineres som kreditrisiko på udlån og modparter, markedsrisiko i forbindelse med fonds-, valuta- og likviditetsområdet samt operationelle risici i forbindelse med bankens løbende drift.

Fynske Banks risikorapport er tilgængelig på www.fynskebank.dk/risikorapport.

AKTIONÆRFORHOLD

Egne aktier

Pr. 30. juni 2017 udgjorde beholdningen af egne aktier 103.083 stk. eller 1,36 % af aktiekapitalen. Kursværdien af beholdningen af egne aktier udgjorde 9,0 mio.kr. pr. 30. juni 2017. Anskaffelsesværdien af egne aktier er, som regnskabsbestemmelserne foreskriver, ikke medregnet i balancen eller egenkapitalen.

Egenkapitalen er opgjort til 943 mio.kr. Den indre værdi pr. aktie (å 10 kr. og ekskl. beholdningen af egne aktier) er således 126 kr.

Fynske Bank-aktien blev pr. 30. juni 2017 noteret til kurs 87,0 kr. pr. aktie á 10 kr.

Større aktionærer

Ved udgangen af 1. halvår 2017 ejes Fynske Bank A/S af 9.591 aktionærer.

I fortegnelsen over større aktionærer er opført:

- Fonden for Fynske Bank
Hjemsted: 5700 Svendborg
Ejerandel/stemmeandel: 44,97 % / 20 %
- Alex Gundersen Tobacco Company Aktieselskab
Hjemsted: 5610 Assens
Ejerandel/stemmeandel: 10,01 % / 10,01 %
- Strategic Investment A/S
Hjemsted: 1302 København K
Ejerandel/stemmeandel: 8,21 % / 8,21 %

Anvendt regnskabspraksis

Koncernens delårsrapport aflægges i overensstemmelse med International Financial Reporting Standards (IFRS) som godkendt af EU.

For moderselskabet Fynske Bank A/S aflægges delårsrapporten



i overensstemmelse med Lov om finansiel virksomhed, herunder Finanstilsynets bekendtgørelse om finansielle rapporter for kreditinstitutter og fondsmæglerselskaber m.fl. samt yderligere danske oplysningskrav til delårsrapporter for børsnoterede selskaber.

Anvendt regnskabspraksis er uændret i forhold til årsrapporten for 2016.

Delårsrapporten er ikke revideret og der er ikke udført review af bankens eksterne revisorer.

Kommende regnskabsstandard - IFRS 9

Regnskabsstandarden IFRS 9, der erstatter standarden IAS 39, ændrer i væsentlig grad ved de gældende regler for klassifikation og måling af finansielle aktiver, regnskabsmæssige nedskrivninger og i nogen grad ved reglerne om regnskabsmæssig sikring.

IFRS 9 standarden er obligatorisk for regnskabsår, der begynder 1. januar 2018 eller senere med mulighed for at førtidsimplementere standarden.

Med IFRS 9 erstattes den gældende nedskrivningsmodel, der er baseret på indtrufne tab ("incurred loss"-model), af en nedskrivningsmodel baseret på forventede tab ("expected loss"-model). Den nye forventningsbaserede nedskrivningsmodel indebærer, at et finansielt aktiv på tidspunktet for første indregning nedskrives med et beløb svarende til det forventede kredittab i 12 måneder (stadie 1). Sker der efterfølgende en betydelig stigning i kreditrisikoen i forhold til tidspunktet for første indregning nedskrives aktivet med et beløb, der svarer til det forventede kredittab i aktivets restløbetid (stadie 2). Konstateres aktivet værdiforringet (stadie 3), nedskrives aktivet med et beløb svarende til det forventede kredittab i aktivets restløbetid, men baseret på en øget tabssandsynlighed.

Der pågår et udviklingsarbejde forankret på Fynske Banks data-central BEC med deltagelse af de tilknyttede medlemsinstitutter samt LOPI med henblik på at udvikle en nedskrivningsmodel der opfylder bestemmelserne i IFRS 9.

Modellen, som er under udvikling, påtænkes i særlig grad anvendt for kunder/faciliteter i stadie 1, og en delmængde af kunder/faciliteter i stadie 2. For svage stadie 2 kunder/faciliteter og stadie

3 kunder/faciliteter forventes nedskrivningsberegningen at blive foretaget ved en manuel, individuel vurdering af de finansielle aktiver fremfor ved en modelmæssig beregning.

Det er ikke muligt på nuværende tidspunkt at foretage et rimeligt skøn over den regnskabsmæssige virkning af førstegangsansværelsen af IFRS 9, for så vidt angår nedskrivningsreglerne. Det er dog i almindelighed forventningen, at de nye nedskrivningsregler for pengeinstitutterne samlet set vil føre til øgede nedskrivninger og dermed en større korrektivkonto, da alle udlån og garantier efter de nye regler vil få tilknyttet en nedskrivning svarende til det forventede kredittab i 12 måneder eller det forventede kredittab i aktivets restløbetid ved en betydelig stigning i kreditrisikoen.

En negativ regnskabsmæssig påvirkning af de nye forventningsbaserede IFRS 9 nedskrivningsregler vil i udgangspunktet få tilsvarende effekt på kapitalgrundlaget.

Samlet set vurderer Fynske Bank virkningen af IFRS 9 på den kapitalmæssige overdækning til at være uvæsentlig ved reglernes ikrafttrædelse i 2018, mens virkningen på den kapitalmæssige overdækning fremadrettet vil være afdæmpet negativ i takt med, at virkningen af en af Europa-kommissionen foreslået overgangsordning udfases.

Der henvises i øvrigt til afsnittet "Kommende regnskabsstandarder" i note 1 Anvendt regnskabspraksis side 20 i Fynske Banks årsrapport for 2016.

Finanskalender 2017

16. november 2017: Periodemeddelelse 1.-3. kvartal 2017

KONCERNFORHOLD

I Fynske Bank koncernen indgår udover moderselskabet Fynske Bank A/S følgende selskaber:

Selskab	Hjemsted	Ejerandel	Egenkapital pr. 30. juni 2017 mio.kr.	Resultat 1. halvår 2017 efter skat mio.kr.
Ejendomsselskabet Centrumpladsen, Svendborg ApS	Svendborg	100 %	32,6	0,8
Leasing Fyn Svendborg A/S	Faaborg	100 %	10,3	3,5
Leasing Fyn Bank A/S	Faaborg	¹⁾ 33,3 %	106,4	4,3

¹⁾ Gennem Leasing Fyn Svendborg A/S.



Bestyrelse og direktion har dags dato behandlet og godkendt delårsrapporten for perioden 1. januar - 30. juni 2017 for Fynske Bank koncernen.

Delårsrapporten for koncernen aflægges i overensstemmelse med IAS 34 "Interim Finansiell Reporting" som godkendt af EU, og delårsrapporten for moderselskabet aflægges efter lov om finansiell virksomhed. Delårsrapporten aflægges herudover i overensstemmelse med yderligere danske oplysningskrav til delårsrapporter for børsnoterede finansielle selskaber.

Det er vores opfattelse, at delårsrapporten giver et retvisende bil-

lede af koncernens og moderselskabets aktiver, passiver og finansielle stilling pr. 30. juni 2017 samt af resultatet af koncernens og moderselskabets aktiviteter og koncernens pengestrømme for 1. januar – 30. juni 2017. Ledelsesberetningen indeholder en retvisende redegørelse for udviklingen i koncernens og moderselskabets aktiviteter og økonomiske forhold, samt en beskrivelse af de væsentligste risici og usikkerhedsfaktorer, som koncernen og moderselskabet kan påvirkes af.

Delårsrapporten er ikke revideret, ligesom der ikke er udført review.

Svendborg, den 24. august 2017

Direktion

Petter Blondeau Rasmussen
Adm. direktør

Bestyrelse

Peter Cederfeld de Simonsen
Formand

Arne Knudsen
Næstformand

Jeppe Gorm Frederiksen

Finn Boel Pedersen

Niels Peter Nøddeskou-Fink

Michael Købmand Petersen

Ole Eiler Rasmussen ^{*)}

Kristoffer Marchmann ^{*)}

Louise Larsen ^{*)}

^{*)} medarbejdervalgt



Note	1.000 DKK	2017 1. halvår	2016 1. halvår	2016 1/1-31/12
1 Renteindtægter		81.341	85.563	174.261
2 Renteudgifter		5.027	7.717	14.341
Netto renteindtægter		76.314	77.846	159.920
Udbytte af aktier m.v.		7.223	7.793	8.209
3 Gebyrer og provisionsindtægter		55.306	46.727	99.143
Afgivne gebyrer og provisionsudgifter		5.840	3.932	8.637
Netto rente- og gebyrindtægter		133.003	128.434	258.635
4 Kursreguleringer		13.497	14.219	31.488
5 Andre driftsindtægter		4.988	7.855	21.781
6 Udgifter til personale og administration		97.110	95.746	191.661
Af- og nedskrivning på immaterielle og materielle aktiver		5.465	6.110	11.990
7 Andre driftsudgifter		687	936	2.680
8 Nedskrivninger på udlån og tilgodehavender m.v.		365	12.680	22.067
9 Resultat af kapitalandele i associerede og tilknyttede virksomheder		1.439	1.307	4.118
Resultat før skat		49.300	36.343	87.624
10 Skat		10.202	7.757	14.695
Periodens resultat		39.098	28.586	72.929
Fordeles således				
Fynske Bank A/S		39.098	28.627	72.929
Minoritetsinteresser		0	-41	0
		39.098	28.586	72.929
Totalindkomstopgørelse				
Periodens resultat		39.098	28.586	72.929
Anden totalindkomst				
Poster der kan blive reklassificeret til resultatopgørelsen				
Værdiregulering af sikringsinstrumenter		90	-80	161
Skat af værdiregulering af sikringsinstrumenter		-20	12	-41
		70	-68	120
Periodens totalindkomst		39.168	28.518	73.049
Fordeles således				
Fynske Bank A/S		39.168	28.559	73.049
Minoritetsinteresser		0	-41	0
		39.168	28.518	73.049



Note	Aktiver	1.000 DKK	30. juni 2017	30. juni 2016	31. dec. 2016
	Kassebeholdning og anfordringstilgodehavender hos centralbanker m.v.		130.532	131.119	195.104
	Tilgodehavender hos kreditinstitutter og centralbanker		167.318	77.400	61.568
	Udlån og andre tilgodehavender til amortiseret kostpris		2.920.017	2.924.456	2.904.251
	Udlån og andre tilgodehavender til dagsværdi		6.698	8.173	7.436
	Obligationer til dagsværdi		2.165.204	2.083.618	2.223.480
	Aktier m.v.		267.054	231.960	255.151
	Kapitalandele i associerede og tilknyttede virksomheder		35.465	35.076	36.129
	Aktiver tilknyttet puljeordninger		439.490	349.451	404.992
	Immaterielle aktiver		12.450	20.750	16.600
	Grunde og bygninger i alt		54.711	74.592	57.644
	Investeringsejendomme		10.804	27.819	10.804
	Domicilejendomme		43.907	46.773	46.840
	Øvrige materielle aktiver		7.067	5.271	5.798
	Aktuelle skatteaktiver		0	3.141	0
	Aktiver i midlertidig besiddelse		0	902	0
	Andre aktiver		115.144	110.852	117.440
	Periodeafgrænsningsposter		5.568	4.761	4.253
	Aktiver i alt		6.326.718	6.061.522	6.289.846
	Passiver				
	Gæld til kreditinstitutter og centralbanker		118.684	136.711	129.361
	Indlån og anden gæld		4.696.239	4.571.534	4.696.279
	Indlån i puljeordninger		439.490	349.451	404.992
	Aktuelle skatteforpligtelser		9.807	0	2.651
	Andre passiver		48.829	52.632	57.858
	Periodeafgrænsningsposter		20.627	21.525	18.316
	Gæld i alt		5.333.676	5.131.853	5.309.457
	Hensættelser til pensioner og lignende forpligtelser		872	846	872
	Hensættelser til udskudt skat		29.609	30.806	30.726
	Hensættelser til tab på garantier m.v.		19.362	15.425	21.241
	Hensatte forpligtelser i alt		49.843	47.077	52.839
	Egenkapital				
	Aktiekapital		75.810	75.810	75.810
	Overført resultat		867.488	807.440	827.650
	Foreslået udbytte		0	0	24.259
	Værdiregulering af sikringsinstrumenter		-99	-357	-169
	Egenkapital i Fynske Bank A/S		943.199	882.893	927.550
	Minoritetsinteresser		0	-301	0
	Egenkapital i alt		943.199	882.592	927.550
	Passiver i alt		6.326.718	6.061.522	6.289.846
11	Eventualforpligtelser og sikkerhedsstillelser		1.282.811	1.055.697	1.231.534



1.000 DKK

	Aktie- kapital	Overført resultat	Foreslået udbytte	Værdi- regulering af sikrings- instrumenter	Fynske Bank A/S I alt	Minoritet	I alt
Egenkapital 1. januar 2016	75.810	779.434	12.130	-289	867.085	0	867.085
Totalindkomst i perioden							
Periodens resultat	0	28.627	0	0	28.627	-41	28.586
Værdiregulering af sikringsinstrumenter efter skat	0	0	0	-68	-68	0	-68
Periodens totalindkomst	0	28.627	0	-68	28.559	-41	28.518
Transaktioner med ejere							
Udbetalt udbytte / udbytte af egne aktier	0	187	-12.130	0	-11.943	0	-11.943
Køb af egne aktier	0	-7.343	0	0	-7.343	0	-7.343
Salg af egne aktier	0	6.535	0	0	6.535	0	6.535
Minoritetsinteresser	0	0	0	0	0	-260	-260
Transaktioner med ejere i perioden i alt	0	-621	-12.130	0	-12.751	-260	-13.011
Egenkapital 30. juni 2016	75.810	807.440	0	-357	882.893	-301	882.592

Egenkapital 1. januar 2017	75.810	827.650	24.259	-169	927.550	0	927.550
Totalindkomst i perioden							
Periodens resultat	0	39.098	0	0	39.098	0	39.098
Værdiregulering af sikringsinstrumenter efter skat	0	0	0	70	70	0	70
Periodens totalindkomst	0	39.098	0	70	39.168	0	39.168
Transaktioner med ejere							
Udbetalt udbytte / udbytte af egne aktier	0	343	-24.259	0	-23.916	0	-23.916
Køb af egne aktier	0	-6.073	0	0	-6.073	0	-6.073
Salg af egne aktier	0	6.470	0	0	6.470	0	6.470
Transaktioner med ejere i perioden i alt	0	740	-24.259	0	-23.519	0	-23.519
Egenkapital 30. juni 2017	75.810	867.488	0	-99	943.199	0	943.199



	1.000 DKK	2017 1. halvår	2016 1. halvår	2016 1/1-31/12
Drift				
Periodens resultat før skat		49.300	36.343	87.624
Betalt skat		-3.000	-601	-1.930
Fortjeneste/tab ved salg af materielle aktiver		-1.311	0	0
Afskrivninger på immaterielle og materielle aktiver		5.465	6.110	11.990
Nedskrivninger på udlån m.v.		365	12.680	22.067
Anden værdiregulering		0	0	-1.443
Pengestrømme fra driften		50.819	54.532	118.308
Driftskapital				
Kreditinstitutter - netto		-116.427	2.776	11.258
Udlån reguleret for årets nedskrivninger		-15.393	-30.722	40.489
Indlån herunder puljer		34.458	197.272	281.493
Andre aktiver		981	2.819	1.131
Andre gældsposter		-9.760	4.567	8.485
Pengestrømme fra driftskapital		-106.141	176.712	342.856
Pengestrømme fra driftsaktivitet		-55.322	231.244	461.164
Investeringsaktivitet				
Finansielle aktiver (aktier og obligationer)		47.037	-331.045	-495.151
Aktiver i puljeordninger		-34.498	-14.825	-70.366
Grunde og bygninger, køb		-207	-15.745	-684
Grunde og bygninger, salg		2.879	0	0
Materielle aktiver, køb		-2.047	-7.642	-5.262
Materielle aktiver, salg		1.035	116	116
Pengestrømme fra investeringsaktivitet		14.199	-369.141	-571.347
Finansieringsaktivitet				
Køb af egne aktier .		-6.073	-7.343	-5.630
Salg af egne aktier		6.470	6.535	7.334
Anden værdiregulering		70	-328	120
Udbetalt udbytte		-23.916	-11.943	-11.943
Pengestrømme fra finansieringsaktivitet		-23.449	-13.079	-10.119
Ændring i likviditet		-64.572	-150.976	-120.302
Likvider primo		195.104	282.095	282.095
Tilgang i forbindelse med overtagelse af filial fra Vestjysk Bank		0	0	33.311
Likvider ultimo		130.532	131.119	195.104



Note	1.000 DKK	2017 1. halvår	2016 1. halvår	2016 1/1-31/12
1 Renteindtægter				
Tilgodehavender hos kreditinstitutter og centralbanker		165	5	119
Udlån og andre tilgodehavender		76.581	83.044	165.777
Obligationer		4.389	2.310	7.719
Afledte finansielle instrumenter		-47	-846	3
heraf: rentekontrakter		-129	-157	-301
valutakontrakter		82	87	304
Øvrige renteindtægter		253	274	643
I alt		81.341	85.563	174.261
2 Renteudgifter				
Kreditinstitutter og centralbanker		138	61	219
Indlån og anden gæld		4.882	8.296	14.944
Dagsværdiregulering af indlån overtaget fra tidl. Vestfyns Bank		0	-667	-836
Øvrige renteudgifter		7	27	14
I alt		5.027	7.717	14.341
3 Gebyrer og provisionsindtægter				
Værdipapirhandel og depoter		16.167	12.112	26.350
Betalingsformidling		5.731	4.960	12.050
Lånesagsgebyrer		3.921	2.495	5.964
Garantiprovision		5.803	5.378	11.571
Øvrige gebyrer og provisioner		23.684	21.782	43.208
I alt		55.306	46.727	99.143
4 Kursreguleringer				
Obligationer, handelsbeholdning		3.365	11.400	14.987
Aktier, handelsbeholdning		1.912	-4.170	3.618
Aktier, anlægsbeholdning (dagsværdioption)		8.174	4.137	10.679
Andre udlån og tilgodehavender til dagsværdi		2	2	6
Valuta		1.423	1.674	3.083
Afledte finansielle instrumenter		-1.379	1.176	-885
Aktiver tilknyttet puljeordninger		17.766	-2.234	19.120
Indlån i puljeordninger		-17.766	2.234	-19.120
I alt		13.497	14.219	31.488
5 Andre driftsindtægter				
Dagsværdiregulering af udlån overtaget fra tidl. Vestfyns Bank		2.496	5.049	15.808
Øvrige driftindtægter (herunder leasingrelaterede)		2.492	2.806	5.973
I alt		4.988	7.855	21.781
6 Udgifter til personale og administration				
Lønninger og vederlag til bestyrelse og direktion (fast løndel)				
Bestyrelse		802	1.026	1.942
Direktion		1.634	1.584	3.283
I alt		2.436	2.610	5.225



Note	1.000 DKK	2017 1. halvår	2016 1. halvår	2016 1/1-31/12
6 Udgifter til personale og administration, fortsat				
Personaleudgifter				
Lønninger		42.049	42.006	85.786
Pensioner		4.936	4.745	9.734
Udgifter til social sikring		6.299	6.233	11.958
I alt		53.284	52.984	107.478
Øvrige administrationsudgifter		41.390	40.152	78.958
I alt		97.110	95.746	191.661
7 Andre driftsudgifter				
Afviklingsformuen		186	186	373
Tab ved salg af byggeretter		0	0	902
Øvrige driftsudgifter		501	750	1.405
I alt		687	936	2.680
8 Nedskrivninger på udlån og tilgodehavender m.v.				
Individuelle nedskrivninger primo året		232.526	221.533	221.533
Nedskrivninger i perioden		28.716	37.236	36.299
Tilbageførte nedskrivninger i perioden		-21.806	-23.884	-22.861
Tabsbogført tidligere nedskrevet		-6.279	-1.552	-2.445
Individuelle nedskrivninger ultimo perioden		233.157	233.333	232.526
Gruppevise nedskrivninger primo året		20.782	14.248	14.248
Nedskrivninger i perioden		0	594	6.791
Tilbageførte nedskrivninger i perioden		-1.392	-1.026	-257
Gruppevise nedskrivninger ultimo perioden		19.390	13.816	20.782
Individuelle hensættelser på garantier m.v. primo året		21.241	11.075	11.075
Hensættelser i perioden		4.326	8.985	15.570
Tilbageførte hensættelser i perioden		-6.204	-4.235	-5.404
Individuelle hensættelser på garantier m.v. ultimo perioden		19.363	15.825	21.241
Samlede nedskrivninger og hensættelser ultimo perioden		271.910	262.974	274.549
Nedskrivninger i perioden		28.716	37.830	43.090
Tabsbogført ej tidligere nedskrevet		1.713	598	2.508
Tilbageførte nedskrivninger i perioden		-23.198	-24.910	-23.118
Indgået på tidligere afskrevne fordringer		-233	-409	-1.451
Beregnet rente af nedskrivninger		-4.755	-5.179	-9.128
Resultatpåvirkning af nedskrivninger på udlån		2.243	7.930	11.901
Hensættelser i perioden		4.326	8.985	15.570
Tilbageførte hensættelser i perioden		-6.204	-4.235	-5.404
Resultatpåvirkning af tab på garantier m.v.		-1.878	4.750	10.166
Resultatpåvirkning af nedskrivninger og hensættelser i alt		365	12.680	22.067



Note	1.000 DKK	2017 1. halvår	2016 1. halvår	2016 1/1-31-13
8 Nedskrivninger på udlån og tilgodehavender m.v., fortsat				
Værdi af udlån og tilgodehavender, hvor der er indtruffet OIV (individuelt vurderet) og hvor den regnskabsmæssige værdi er større end 0				
Udlån før nedskrivninger		359.218	447.084	365.203
Udlån efter nedskrivninger		184.827	262.886	193.024
Værdi af udlån og tilgodehavender, hvorpå der er foretaget gruppevis nedskrivninger				
Udlån før nedskrivninger		2.761.278	2.683.559	2.739.445
Udlån efter nedskrivninger		2.741.888	2.669.743	2.718.663
Der blev i forbindelse med fusionen med Vestfyns Bank overtaget udlån med bruttokontraktforpligtelser på 1.231,5 mio.kr. Disse udlån blev optaget med en nettoværdi før dagsværdiregulering med 1.170,4 mio.kr. Den afledte "korrektivkonto" på 61,1 mio.kr. blev, med baggrund i regnskabsreglerne, ikke indregnet i ovennævnte note.				
Pr. 30/6 2017 er afskrevet 17,7 mio.kr. og tilbageført 26,9 mio.kr. fra denne "korrektivkonto", hvorefter der resterer 16,5 mio.kr. herpå. Koncernens samlede nedskrivninger og hensættelser udgør herefter 288,4 mio.kr. pr. 30/6 2017.				
9 Resultat af kapitalandele i associerede og tilknyttede virksomheder				
Leasing Fyn Bank A/S		1.439	1.307	2.173
Kellersvej 2E ApS (solgt i 2016)		0	0	1.945
I alt		1.439	1.307	4.118
10 Skat				
Beregnet aktuel skat af periodens indkomst		11.319	2.195	7.082
Udskudt skat		-1.117	5.562	8.893
Efterregulering af tidligere års beregnet skat		0	0	-1.280
I alt		10.202	7.757	14.695
11 Eventualforpligtelser og sikkerhedsstillelser				
Garantier m.v.				
Finansgarantier		251.442	241.978	220.073
Tabsgarantier for realkreditlån		482.526	419.834	511.994
Tinglysnings- og konverteringsgarantier		504.519	350.128	453.487
Øvrige garantier		42.364	41.595	43.838
I alt		1.280.851	1.053.535	1.229.392
Andre økonomiske forpligtelser				
Huslejeoplygtelse		1.960	2.162	2.142
I alt		1.960	2.162	2.142
I alt		1.282.811	1.055.697	1.231.534



Note	1.000 DKK	2017 1. halvår	2016 1. halvår	2016 1/1-31/12
12 Kapitalprocentopgørelse				
Koncernens kapitalprocent er opgjort i h.t. CRD IV direktiv (EU-forordning af 26. juni 2013)				
Egenkapital		943.199	882.592	927.550
Ej medregnet overskud år til dato		-39.098	-28.518	0
Foreslået udbytte		0	0	-24.259
Kapitalandele i den finansielle sektor (uvæsentlige kap.andele)		-97.448	-82.138	-85.682
Udnyttet del af ramme til anskaffelse af egne kap.andele (2%)		-1.134	-2.458	-3.257
Øvrige reguleringer		-15.562	-23.605	-19.729
Medregnet hybrid kernekapital		0	0	0
Kernekapital efter fradrag		789.957	745.873	794.623
Medregnet supplerende kapital		0	0	0
Kapitalgrundlag		789.957	745.873	794.623
Eksponeringer med kreditrisiko		2.770.423	3.076.415	2.769.464
Eksponeringer med markedsrisiko m.v.		446.413	395.493	531.090
Eksponeringer med operationel risiko		542.261	554.591	542.261
Gruppevise nedskrivninger		-19.390	-13.816	-22.782
Risikoeksponeringer i alt		3.739.707	4.012.683	3.820.033
Kernekapitalprocent		21,1	18,6	20,8
Kapitalprocent		21,1	18,6	20,8



Note	1.000 DKK	1. halvår 2017			
		Pengeinstitut	Leasing	Koncern-eliminering	Total
13 Segmentoplysninger					
Renteindtægter		71.912	13.031	-3.602	81.341
Renteudgifter		5.027	3.602	-3.602	5.027
Gebyrer og provisionsindtægter		55.084	291	-69	55.306
Kursreguleringer		13.497	0	0	13.497
Andre driftsindtægter		3.387	1.107	494	4.988
Udgifter til personale og administration		90.064	7.793	-747	97.110
Nedskrivninger på udlån og tilgodehavender m.v.		1.043	-678	0	365
Skat		9.385	571	246	10.202
Periodens resultat		39.098	3.463	-3.463	39.098
Aktiver		6.232.906	609.513	-515.701	6.326.718
Gæld og hensatte forpligtelser		5.289.707	599.179	-505.367	5.383.519
Egenkapital		943.199	10.334	-10.334	943.199

		1. halvår 2016			
		Pengeinstitut	Leasing	Koncern-eliminering	Total
Renteindtægter		75.947	14.218	-4.602	85.563
Renteudgifter		7.704	4.121	-4.108	7.717
Gebyrer og provisionsindtægter		46.487	299	-59	46.727
Kursreguleringer		14.219	0	0	14.219
Andre driftsindtægter		5.638	1.004	1.213	7.855
Udgifter til personale og administration		89.043	7.273	-570	95.746
Nedskrivninger på udlån og tilgodehavender m.v.		12.197	483	0	12.680
Skat		6.946	616	195	7.757
Periodens resultat		28.617	3.492	-3.523	28.586
Aktiver		5.972.171	629.929	-540.578	6.061.522
Gæld og hensatte forpligtelser		5.089.278	619.825	-530.173	5.178.930
Egenkapital		882.893	10.104	-10.405	882.592

		2016			
		Pengeinstitut	Leasing	Koncern-eliminering	Total
Renteindtægter		154.285	28.048	-8.072	174.261
Renteudgifter		14.383	8.070	-8.112	14.341
Gebyrer og provisionsindtægter		98.665	601	-123	99.143
Kursreguleringer		31.488	0	0	31.488
Andre driftsindtægter		18.759	2.465	557	21.781
Udgifter til personale og administration		177.144	17.202	-2.685	191.661
Nedskrivninger på udlån og tilgodehavender m.v.		21.332	735	0	22.067
Skat		13.733	456	506	14.695
Periodens resultat		72.929	5.447	-5.447	72.929
Aktiver		6.202.869	596.849	-509.872	6.289.846
Gæld og hensættelser til forpligtelser		5.275.319	584.601	-497.624	5.362.296
Egenkapital		927.550	12.248	-12.248	927.550



	1.000 DKK	1. halvår 2017	1. halvår 2016	1. halvår 2015	1. halvår 2014	1. halvår 2013
Resultatopgørelse						
Netto renteindtægter		76.314	77.846	85.643	90.641	59.047
Netto rente og gebyrindtægter		133.003	128.434	141.928	135.327	83.411
Kursreguleringer		13.497	14.219	8.742	23.629	-301
Andre driftsindtægter		4.988	7.855	12.517	8.729	604
Udgifter til personale og administration		97.110	95.746	96.961	97.063	52.259
Nedskrivninger på udlån og tilgodehavender		365	12.680	18.282	20.316	57.716
Resultat før skat		49.300	36.343	37.459	42.352	-28.536
Skat		10.202	7.757	6.614	5.691	-7.294
Periodens resultat		39.098	28.586	30.845	36.661	-21.242
Balance						
Udlån		2.926.715	2.932.629	2.836.907	2.823.413	1.898.389
Indlån og anden gæld inkl. puljeindlån		5.135.729	4.920.985	4.855.403	4.370.387	2.521.015
Egenkapital		943.199	882.592	860.372	834.904	552.659
Balance i alt		6.326.718	6.061.522	5.956.999	5.548.049	3.226.529
Ikke-balanceførte poster						
Garantier		1.280.851	1.053.535	1.105.235	759.970	507.602
Nøgletal						
Kapitalprocent		21,1%	18,6%	18,5%	21,6%	20,9%
Kernekapitalprocent		21,1%	18,6%	18,5%	21,6%	21,0%
Egenkapitalforrentning før skat		5,3%	4,2%	4,4%	5,2%	-5,0%
Egenkapitalforrentning efter skat		4,2%	3,3%	3,6%	4,5%	-3,8%
Afkastningsgrad		0,6%	0,5%	0,5%	0,7%	-0,7%
Indtjening pr. omkostningskrone		1,48	1,31	1,29	1,33	0,75
Renterisiko		1,6%	1,4%	1,3%	1,4%	2,1%
Valutaposition		1,6%	4,0%	6,9%	7,2%	8,9%
Valutarisiko		0,0%	0,0%	0,0%	0,0%	0,0%
Overdækning i forhold til lovkrav om likviditet (§152)		340,6%	331,9%	335,0%	334,5%	274,9%
LCR-brøk		280,0%	134,0%	-	-	-
Summen af store engagementer		47,1%	12,3%	11,8%	11,4%	40,8%
Nedskrivningsprocent		6,1%	6,2%	5,1%	4,8%	7,0%
Periodens tabs- og nedskrivningsprocent		0,0%	0,3%	0,4%	0,5%	2,2%
Periodens udlånsvækst		0,5%	0,6%	2,8%	-1,3%	0,8%
Udlån i forhold til egenkapital		3,1	3,3	3,3	3,4	3,4
Nedskrivningsprocent inklusive overtagne korrektiver fra tidligere Vestfyns Bank		6,4%	6,8%	5,9%	6,0%	-

Nøgletallene er beregnet i overensstemmelse med Finanstilsynets definitioner



1.000 DKK	2. kvartal 2017	1. kvartal 2017	4. kvartal 2016	3. kvartal 2016	2. kvartal 2016
Resultatopgørelse					
Netto renteindtægter	38.426	37.888	42.018	40.056	39.557
Netto rente og gebyrindtægter	64.196	68.807	69.038	61.163	67.580
Kursreguleringer	3.879	9.618	5.536	11.733	10.757
Andre driftsindtægter	2.128	2.860	8.411	5.515	3.977
Udgifter til personale og administration	48.701	48.409	50.012	45.903	48.226
Andre driftsudgifter	506	181	871	873	433
Nedskrivninger på udlån og tilgodehavender	1.988	-1.623	2.548	6.839	1.415
Resultat før skat	16.836	32.464	28.639	22.642	30.041
Skat	4.980	5.222	2.084	4.854	6.886
Periodens resultat	11.856	27.242	26.555	17.788	23.155
Balance					
Udlån	2.926.715	2.907.320	2.911.687	2.940.435	2.932.629
Indlån og anden gæld inkl. puljeindlån	5.135.729	4.967.392	5.101.271	5.129.085	4.920.985
Egenkapital	943.199	930.555	927.550	900.345	882.592
Balance i alt	6.326.718	6.122.191	6.289.846	6.261.345	6.061.522
Ikke-balanceførte poster					
Garantier	1.280.851	1.142.969	1.229.392	1.210.006	1.053.535
Nøgletal					
Kapitalprocent	21,1%	21,3%	20,8%	18,2%	18,6%
Kernekapitalprocent	21,1%	21,3%	20,8%	18,2%	18,6%
Egenkapitalforrentning før skat	1,8%	3,5%	3,1%	2,6%	3,4%
Egenkapitalforrentning efter skat	1,3%	2,9%	2,9%	2,0%	2,7%
Indtjening pr. omkostningskrone	1,31	1,65	1,51	1,40	1,57
Renterisiko	1,6%	1,7%	1,5%	2,0%	1,4%
Valutaposition	1,6%	4,0%	7,4%	6,4%	4,0%
Valutarisiko	0,0%	0,0%	0,0%	0,0%	0,0%
Overdækning i forhold til lovkrav om likviditet (§152)	340,6%	329,6%	345,8%	336,9%	331,9%
LCR-brøk	280,0%	230,0%	185,0%	180,0%	134,0%
Summen af store engagementer	47,1%	45,3%	28,7%	33,7%	12,3%
Nedskrivningsprocent	6,1%	6,4%	6,2%	6,2%	6,2%
Periodens tabs- og nedskrivningsprocent	0,0%	0,0%	0,1%	0,2%	0,0%
Periodens udlånsvækst	0,7%	-0,1%	-1,0%	1,7%	1,7%
Udlån i forhold til egenkapital	3,1	3,1	3,1	3,3	3,3
Nedskrivningsprocent inklusive overtagne korrektiver fra tidligere Vestfyns Bank	6,4%	6,8%	6,7%	6,6%	6,8%

Nøgletallene er beregnet i overensstemmelse med Finanstilsynets definitioner



Note	1.000 DKK	2017 1. halvår	2016 1. halvår	2016 1/1-31/12
1	Renteindtægter	71.912	75.947	154.285
2	Renteudgifter	5.027	7.704	14.383
	Netto renteindtægter	66.885	68.243	139.902
	Udbytte af aktier m.v.	7.223	7.793	8.209
3	Gebyrer og provisionsindtægter	55.084	46.487	98.665
	Afgivne gebyrer og provisionsudgifter	5.140	3.764	8.246
	Netto rente- og gebyrindtægter	124.052	118.759	238.530
4	Kursreguleringer	13.497	14.219	31.488
5	Andre driftsindtægter	3.387	5.638	18.758
6	Udgifter til personale og administration	90.064	89.043	177.144
	Af- og nedskrivning på immaterielle og materielle aktiver	5.269	4.983	10.534
7	Andre driftsudgifter	339	319	1.817
8	Nedskrivninger på udlån og tilgodehavender m.v.	1.043	12.197	21.332
9	Resultat af kapitalandele i associerede og tilknyttede virksomheder	4.262	3.499	8.713
	Resultat før skat	48.483	35.573	86.662
10	Skat	9.385	6.946	13.733
	Periodens resultat	39.098	28.627	72.929
	Resultat pr. aktie i kr.	5,23	3,84	9,78
	Udvandet resultat pr. aktie i kr.	5,23	3,84	9,78
	Totalindkomstopgørelse			
	Periodens resultat	39.098	28.627	72.929
	Anden totalindkomst			
	Poster der kan blive reklassificeret til resultatopgørelsen			
	Værdiregulering af sikringsinstrumenter	90	-80	161
	Skat af værdiregulering af sikringsinstrumenter	-20	12	-41
		70	-68	120
	Periodens totalindkomst	39.168	28.559	73.049



Note	1.000 DKK	30. juni 2017	30. juni 2016	31. dec. 2016
	Aktiver			
	Kassebeholdning og anfordringstilgodehavender hos centralbanker m.v.	130.532	131.119	195.104
	Tilgodehavender hos kreditinstitutter og centralbanker	163.003	76.091	55.420
	Udlån og andre tilgodehavender til amortiseret kostpris	2.873.695	2.891.366	2.860.350
	Udlån og andre tilgodehavender til dagsværdi	6.698	8.173	7.436
	Obligationer til dagsværdi	2.165.204	2.083.618	2.223.480
	Aktier m.v.	267.054	231.960	255.151
	Kapitalandele i associerede og tilknyttede virksomheder	42.923	60.486	63.574
	Aktiver tilknyttet puljeordninger	439.490	349.451	404.992
	Immaterielle aktiver	12.450	20.750	16.600
	Grunde og bygninger i alt	26.593	17.535	17.913
	Investeringsejendomme	0	0	0
	Domicilejendomme	26.593	17.535	17.913
	Øvrige materielle aktiver	7.067	5.271	5.798
	Aktuelle skatteaktiver	0	2.187	0
	Udskudte skatteaktiver	743	140	0
	Aktiver i midlertidig besiddelse	0	902	0
	Andre aktiver	91.886	88.361	92.798
	Periodeafgrænsningsposter	5.568	4.761	4.253
	Aktiver i alt	6.232.906	5.972.171	6.202.869
	Passiver			
	Gæld til kreditinstitutter og centralbanker	118.684	136.711	129.361
	Indlån og anden gæld	4.652.847	4.532.725	4.660.799
	Indlån i puljeordninger	439.490	349.451	404.992
	Aktuelle skatteforpligtelser	7.460	0	940
	Andre passiver	44.525	44.935	51.786
	Periodeafgrænsningsposter	6.467	6.470	4.954
	Gæld i alt	5.269.473	5.070.292	5.252.832
	Hensættelser til pensioner og lignende forpligtelser	872	846	872
	Hensættelser til udskudt skat	0	0	374
	Hensættelser til andre forpligtelser	0	2.715	0
	Hensættelser til tab på garantier m.v.	19.362	15.425	21.241
	Hensatte forpligtelser i alt	20.234	18.986	22.487
	Egenkapital			
	Aktiekapital	75.810	75.810	75.810
	Overført resultat	867.488	805.120	827.650
	Foreslået udbytte	0	0	24.259
	Reserve for nettoopskrivning efter den indre værdis metode	0	2.320	0
	Værdiregulering af sikringsinstrumenter	-99	-357	-169
	Egenkapital i alt	943.199	882.893	927.550
	Passiver i alt	6.232.906	5.972.171	6.202.869
11	Eventualforpligtelser og sikkerhedsstillelser	1.289.005	1.059.750	1.235.751



1.000 DKK	Aktiekapital	Overført resultat	Foreslået udbytte	Reserver for nettoop-skrivning efter indre værdis metode	Værdiregulering af sikrings-instrumenter	I alt
Egenkapital 1. januar 2016	75.810	777.114	12.130	2.320	-289	867.085
Totalindkomst i perioden						
Periodens resultat	0	28.627	0	0	0	28.627
Værdiregulering af sikringsinstrumenter efter skat	0	0	0	0	-68	-68
Periodens totalindkomst	0	28.627	0	0	-68	28.559
Transaktioner med ejere						
Udbetalt udbytte / udbytte af egne aktier	0	187	-12.130	0	0	-11.943
Køb af egne aktier	0	-7.343	0	0	0	-7.343
Salg af egne aktier	0	6.535	0	0	0	6.535
Transaktioner med ejere i perioden i alt	0	-621	-12.130	0	0	-12.751
Egenkapital 30. juni 2016	75.810	805.120	0	2.320	-357	882.893
Egenkapital 1. januar 2017	75.810	827.650	24.259	0	-169	927.550
Totalindkomst i perioden						
Periodens resultat	0	39.098	0	0	0	39.098
Værdiregulering af sikringsinstrumenter efter skat	0	0	0	0	70	70
Periodens totalindkomst	0	39.098	0	0	70	39.168
Transaktioner med ejere						
Udbetalt udbytte / udbytte af egne aktier	0	343	-24.259	0	0	-23.916
Køb af egne aktier	0	-6.073	0	0	0	-6.073
Salg af egne aktier	0	6.470	0	0	0	6.470
Transaktioner med ejere i perioden i alt	0	740	-24.259	0	0	-23.519
Egenkapital 30. juni 2017	75.810	867.488	0	0	-99	943.199



Note	1.000 DKK	2017 1. halvår	2016 1. halvår	2016 1/1-31/12
1 Renteindtægter				
Tilgodehavender hos kreditinstitutter og centralbanker		94	-50	-8
Udlån og andre tilgodehavender		67.328	73.607	146.214
Obligationer		4.389	2.310	7.719
Afledte finansielle instrumenter		-47	-70	3
heraf: rentekontrakter		-129	-157	-301
valutakontrakter		82	87	304
Øvrige renteindtægter		148	150	357
I alt		71.912	75.947	154.285
2 Renteudgifter				
Kreditinstitutter og centralbanker		138	61	221
Indlån og anden gæld		4.882	8.296	14.984
Dagsværdiregulering af indlån overtaget fra tidl. Vestfyns Bank		0	-667	-836
Øvrige renteudgifter		7	14	14
I alt		5.027	7.704	14.383
3 Gebyrer og provisionsindtægter				
Værdipapirhandel og depoter		16.167	12.112	26.350
Betalingsformidling		5.731	4.960	12.050
Lånesagsgebyrer		3.921	2.495	5.964
Garantiprovision		5.803	5.378	11.571
Øvrige gebyrer og provisioner		23.462	21.542	42.730
I alt		55.084	46.487	98.665
4 Kursreguleringer				
Obligationer, handelsbeholdning		3.365	11.400	14.987
Aktier, handelsbeholdning		1.912	-4.170	3.618
Aktier, anlægsbeholdning (dagsværdioption)		8.174	4.137	10.679
Andre udlån og tilgodehavender til dagsværdi		2	2	6
Valuta		1.423	1.674	3.083
Afledte finansielle instrumenter		-1.379	1.176	-885
Aktiver tilknyttet puljeordninger		17.766	-2.234	19.120
Indlån i puljeordninger		-17.766	2.234	-19.120
I alt		13.497	14.219	31.488
5 Andre driftsindtægter				
Dagsværdiregulering af udlån overtaget fra tidl. Vestfyns Bank		2.496	5.049	15.808
Øvrige driftindtægter		891	589	2.950
I alt		3.387	5.638	18.758
6 Udgifter til personale og administration				
Lønninger og vederlag til bestyrelse og direktion (fast løndel)				
Bestyrelse		802	1.026	1.942
Direktion		1.634	1.584	3.283
I alt		2.436	2.610	5.225
Personaleudgifter				
Lønninger		41.991	41.948	85.669
Pensioner		4.936	4.746	9.734
Udgifter til social sikring		6.299	6.233	11.958
I alt		53.226	52.927	107.361
Øvrige administrationsudgifter		34.402	33.506	64.558
I alt		90.064	89.043	177.144



Note	1.000 DKK	2017 1. halvår	2016 1. halvår	2016 1/1-31/12
7 Andre driftsudgifter				
Afviklingsformuen		186	186	373
Tab ved salg af byggeretter		0	0	902
Øvrige driftsudgifter		153	133	542
I alt		339	319	1.817
8 Nedskrivninger på udlån og tilgodehavender m.v.				
Individuelle nedskrivninger primo året		224.584	210.018	210.018
Nedskrivninger i perioden		27.898	36.231	34.659
Tilbageførte nedskrivninger i perioden		-20.818	-22.649	-20.796
Tabsogført tidligere nedskrevet		-6.098	634	703
Individuelle nedskrivninger ultimo perioden		225.566	224.234	224.584
Gruppevise nedskrivninger primo året		19.251	13.236	13.236
Nedskrivninger i perioden		0	0	6.015
Tilbageførte nedskrivninger i perioden		-876	-911	0
Gruppevise nedskrivninger ultimo perioden		18.375	12.325	19.251
Individuelle hensættelser på garantier m.v. primo året		21.241	11.075	11.075
Hensættelser i perioden		4.326	8.985	15.570
Tilbageførte hensættelser i perioden		-6.204	-4.235	-5.404
Individuelle hensættelser på garantier m.v. ultimo perioden		19.363	15.825	21.241
Samlede nedskrivninger og hensættelser ultimo perioden		263.304	252.384	265.076
Nedskrivninger i perioden		27.898	36.231	40.674
Tabsogført ej tidligere nedskrevet		1.694	358	1.851
Tilbageførte nedskrivninger i perioden		-21.694	-23.560	-20.796
Indgået på tidligere afskrevne fordringer		-222	-403	-1.435
Beregnet rente af nedskrivninger		-4.755	-5.179	-9.128
Resultatpåvirkning af nedskrivninger på udlån		2.921	7.447	11.166
Hensættelser i perioden		4.326	8.985	15.570
Tilbageførte hensættelser i perioden		-6.204	-4.235	-5.404
Resultatpåvirkning af tab på garantier m.v.		-1.878	4.750	10.166
Resultatpåvirkning af nedskrivninger og hensættelser i alt		1.043	12.197	21.332
Værdi af udlån og tilgodehavender, hvor der er indtruffet OIV (individuet vurderet) og hvor den regnskabsmæssige værdi er større end 0				
Udlån før nedskrivninger		348.147	431.133	350.934
Udlån efter nedskrivninger		181.347	256.034	186.697
Værdi af udlån og tilgodehavender, hvorpå der er foretaget gruppevise nedskrivninger				
Udlån før nedskrivninger		2.717.421	2.655.830	2.700.340
Udlån efter nedskrivninger		2.699.046	2.643.505	2.681.089



Note		2017 1. halvår	2016 1. halvår	2016 1/1-31/12
	Nedskrivninger på udlån og tilgodehavender m.v., fortsat			
8	Der blev i forbindelse med fusionen med Vestfyns Bank overtaget udlån med bruttokontraktforpligtelser på 1.231,5 mio.kr. Disse udlån blev optaget med en nettoværdi før dagsværdiregulering med 1.170,4 mio.kr. Den afledte "korrektivkonto" på 61,1 mio.kr. blev, med baggrund i regnskabsreglerne, ikke indregnet i ovennævnte note. Pr. 30/6 2017 er afskrevet 17,7 mio.kr. og tilbageført 26,9 mio.kr. fra denne "korrektivkonto", hvorefter der resterer 16,5 mio.kr. herpå. Bankens samlede nedskrivninger og hensættelser udgør herefter 279,8 mio.kr. pr. 30/6 2017.			
9	Resultat af kapitalandele i associerede og tilknyttede virksomheder			
	Leasing Fyn Svendborg A/S	3.463	3.492	5.447
	Ejendomsselskaber	799	7	3.266
	I alt	4.262	3.499	8.713
10	Skat			
	Beregnet aktuel skat af periodens indkomst	10.502	2.000	5.375
	Udskudt skat	-1.117	4.946	9.638
	Efterregulering af tidligere års beregnet skat	0	0	-1.280
	I alt	9.385	6.946	13.733
11	Eventualforpligtelser og sikkerhedsstillelser			
	Garantier m.v.			
	Finansgarantier	251.442	241.978	220.073
	Tabsgarantier for realkreditlån	488.720	423.887	511.994
	Tinglysnings- og konverteringsgarantier	504.519	350.128	457.704
	Øvrige garantier	42.364	41.595	43.838
	I alt	1.287.045	1.057.588	1.233.609
	Andre økonomiske forpligtelser			
	Huslejeoplygtelse	1.960	2.162	2.142
	I alt	1.960	2.162	2.142
	I alt	1.289.005	1.059.750	1.235.751
12	Kapitalprocentopgørelse			
	Bankens kapitalprocent er opgjort i h.t. CRD IV direktiv (EU-forordning af 26. juni 2013)			
	Egenkapital	943.199	882.893	927.550
	Ej medregnet overskud år til dato	-39.098	-28.559	0
	Foreslået udbytte	0	0	-24.259
	Kapitalandele i den finansielle sektor (uvæsentlige kap.andele)	-97.448	-82.138	-85.682
	Udnyttet del af ramme til anskaffelse af egne kap.andele (2%)	-1.134	-2.458	-3.257
	Øvrige reguleringer	-16.261	-23.746	-19.693
	Medregnet hybrid kernekapital	0	0	0
	Kernekapital efter fradrag	789.258	745.992	794.659
	Medregnet supplerende kapital	0	0	0
	Kapitalgrundlag	789.258	745.992	794.659
	Eksponerings med kreditrisiko	2.876.733	2.987.432	2.906.677
	Eksponerings med markedsrisiko m.v.	446.413	395.493	531.090
	Eksponerings med operationel risiko	523.387	504.079	523.388
	Gruppevis nedskrivninger	-18.375	-12.325	-21.251
	Risikoeksponeringer i alt	3.828.158	3.874.679	3.939.904
	Kernekapitalprocent	20,6	19,3	20,2
	Kapitalprocent	20,6	19,3	20,2



	1.000 DKK	1. halvår 2017	1. halvår 2016	1. halvår 2015	1. halvår 2014	1. halvår 2013
Resultatopgørelse						
Netto renteindtægter		66.885	68.243	76.176	81.547	47.501
Netto rente og gebyrindtægter		124.052	118.759	132.318	126.099	67.396
Kursreguleringer		13.497	14.219	8.742	23.628	-357
Andre driftsindtægter		3.387	5.638	9.886	6.493	131
Udgifter til personale og administration		90.064	89.043	90.334	90.810	42.098
Nedskrivninger på udlån og tilgodehavender		1.043	12.197	18.110	20.612	57.427
Resultat af kapitalandele i associerede og tilknyttede virksomheder		4.262	3.499	5.198	4.999	5.216
Resultat før skat		48.483	35.573	36.207	41.132	-30.336
Skat		9.385	6.946	5.362	4.471	-9.094
Periodens resultat		39.098	28.627	30.845	36.661	-21.242
Balance						
Udlån		2.880.393	2.899.539	2.786.720	2.769.638	1.749.134
Indlån og anden gæld inkl. puljeindlån		5.092.337	4.882.176	4.819.328	4.321.482	2.449.876
Egenkapital		943.199	882.893	860.372	834.904	552.659
Balance i alt		6.232.906	5.972.171	5.874.446	5.457.997	3.077.090
Ikke-balanceførte poster						
Garantier		1.287.045	1.057.588	1.108.847	762.064	505.229
Nøgletal						
Kapitalprocent		20,6%	19,3%	19,1%	22,2%	22,0%
Kernekapitalprocent		20,6%	19,3%	19,1%	22,2%	22,2%
Egenkapitalforrentning før skat		5,2%	4,1%	4,2%	5,0%	-5,4%
Egenkapitalforrentning efter skat		4,2%	3,3%	3,6%	4,5%	-3,8%
Afkastningsgrad		0,6%	0,5%	0,5%	0,7%	-0,7%
Indtjening pr. omkostningskrone		1,50	1,33	1,30	1,34	0,71
Renterisiko		1,5%	1,3%	1,2%	1,3%	2,1%
Valutaposition		1,6%	4,0%	6,9%	7,2%	8,1%
Valutarisiko		0,0%	0,0%	0,0%	0,0%	0,0%
Overdækning i forhold til lovkrav om likviditet (§152)		346,5%	337,8%	340,6%	341,6%	293,7%
LCR-brøk		280,0%	134,0%	-	-	-
Summen af store engagementer		47,1%	12,3%	11,8%	11,6%	41,6%
Nedskrivningsprocent		6,0%	6,0%	4,8%	4,4%	6,6%
Periodens tabs- og nedskrivningsprocent		0,0%	0,3%	0,4%	0,6%	2,4%
Periodens udlånsvækst		0,4%	1,1%	3,1%	-1,2%	0,1%
Udlån i forhold til egenkapital		3,1	3,3	3,2	3,3	3,2
Periodens resultat pr. aktie (ved stykstørrelse 100 kr.) ¹⁾		5,23	3,84	4,13	4,88	-44,89
Nedskrivningsprocent inklusive overtagne korrektiver fra tidligere Vestfyns Bank		6,3%	6,6%	5,6%	5,7%	-

Nøgletallene er beregnet i overensstemmelse med Finanstilsynets definitioner

¹⁾ Gennemsnitlig antal aktier



1.000 DKK	2. kvartal 2017	1. kvartal 2017	4. kvartal 2016	3. kvartal 2016	2. kvartal 2016
Resultatopgørelse					
Netto renteindtægter	33.685	33.200	36.258	35.401	34.575
Netto rente og gebyrindtægter	59.480	64.572	63.283	56.488	62.563
Kursreguleringer	3.879	9.618	5.536	11.734	10.756
Andre driftsindtægter	1.439	1.948	8.171	4.949	2.729
Udgifter til personale og administration	45.273	44.791	45.310	42.791	44.835
Andre driftsudgifter	158	181	1.313	185	122
Nedskrivninger på udlån og tilgodehavender	2.495	-1.452	2.169	6.966	875
Resultat af kapitalandele i associerede og tilknyttede virksomheder	2.152	2.110	3.447	1.767	2.022
Resultat før skat	16.381	32.102	28.786	22.303	29.602
Skat	4.525	4.860	2.281	4.506	6.437
Periodens resultat	11.856	27.242	26.505	17.797	23.165
Balance					
Udlån	2.880.393	2.865.411	2.867.786	2.916.485	2.899.539
Indlån og anden gæld inkl. puljeindlån	5.092.337	4.925.314	5.065.791	5.090.672	4.882.176
Egenkapital	943.199	930.555	927.550	900.656	882.893
Balance i alt	6.232.906	6.031.991	6.202.869	6.174.025	5.972.171
Ikke-balanceførte poster					
Garantier	1.287.045	1.148.674	1.233.609	1.214.223	1.057.588
Nøgletal					
Kapitalprocent	20,6%	20,9%	20,2%	18,8%	19,3%
Kernekapitalprocent	20,6%	20,9%	20,2%	18,8%	19,3%
Egenkapitalforrentning før skat	1,7%	3,5%	3,1%	2,5%	3,4%
Egenkapitalforrentning efter skat	1,3%	2,9%	3,0%	2,0%	2,6%
Indtjening pr. omkostningskrone	1,32	1,70	1,56	1,42	1,61
Renterisiko	1,5%	1,5%	1,4%	1,9%	1,3%
Valutaposition	1,6%	4,0%	7,4%	6,4%	4,0%
Valutarisiko	0,0%	0,0%	0,0%	0,0%	0,0%
Overdækning i forhold til lovkrav om likviditet (§152)	346,5%	335,4%	351,5%	342,5%	337,8%
LCR-brøk	280,0%	230,0%	185,0%	180,0%	134,0%
Summen af store engagementer	47,1%	45,3%	27,8%	33,7%	12,3%
Nedskrivningsprocent	6,0%	6,2%	6,1%	6,0%	6,0%
Periodens tabs- og nedskrivningsprocent	0,1%	0,0%	0,0%	0,2%	0,0%
Periodens udlånsvækst	0,5%	-0,1%	-1,7%	1,6%	1,6%
Udlån i forhold til egenkapital	3,1	3,1	3,1	3,2	3,3
Periodens resultat pr. aktie (ved stykstørrelse 100 kr.) ¹⁾	1,59	3,65	3,55	2,39	3,11
Indre værdi pr. aktie	126	125	124	121	118
Børskurs / indre værdi pr. aktie	0,69	0,67	0,61	0,56	0,50
Nedskrivningsprocent inklusive overtagne korrektiver fra tidligere Vestfyns Bank	6,3%	6,6%	6,5%	6,5%	6,6%

Nøgletallene er beregnet i overensstemmelse med Finanstilsynets definitioner

¹⁾ Gennemsnitlig antal aktier

Fynske Bank A/S
Centrumpladsen 19
5700 Svendborg

CVR: 25 80 28 88

Hjemsted:
Svendborg

Grundlagt 1852

Telefon 62 21 33 22
Telefax 62 17 65 98

www.fynskebank.dk

E-mail: post@fynskebank.dk

Direktion

Administrerende direktør Petter Blondeau Rasmussen

Bestyrelse

Cand. agro, HD., Peter Cederfeld de Simonsen (formand)

Advokat Arne Knudsen (næstformand)

Direktør Finn Boel Pedersen

Lektor Jeppe Gorm Frederiksen

Arkitekt, adm. direktør Michael Købmand Petersen

Kædechef Niels Peter Nøddeskou-Fink

Erhvervsrådgiver Louise Larsen (medarbejdervalgt)

Erhvervsrådgiver Kristoffer Marchmann (medarbejdervalgt)

Kunderådgiver Ole E. Rasmussen (medarbejdervalgt)

Revision

Ernst & Young

Godkendt Revisionspartnerselskab

Assens
Østergade 42
5610 Assens
Tlf. 63 71 50 50

Glamsbjerg
Søndergade 11
5620 Glamsbjerg
Tlf. 64 72 17 17

Middelfart
Østergade 4
5500 Middelfart
Tlf. 64 41 29 30

Rudkøbing
Østerport 2
5900 Rudkøbing
Tlf. 62 51 16 70

Børkop
Søndergade 14
7080 Børkop
Tlf. 76 63 76 63

Hesselager
Langgade 20
5874 Hesselager
Tlf. 62 25 13 22

Nyborg
Nørregade 19
5800 Nyborg
Tlf. 65 31 11 11

Fredericia
Vendersgade 1 A
7000 Fredericia
Tlf. 76 20 39 50

Kolding
Galgebjergvej 2
6000 Kolding
Tlf. 76 31 16 00

Odense
Hunderupvej 48
5000 Odense C
Tlf. 66 61 24 00