



ÅRSRAPPORT **2006**



Adding value to business

Indholdsfortegnelse

4	LEDELSESBERETNING
4	Året i hovedtræk
7	Koncernens hovedtal
8	Årets resultat
10	Forventninger til 2007
12	EG-aktien
13	Organisation og selskabsledelse
13	Strategi
16	Viden og ressourcer
17	Udviklingsomkostninger
18	Corporate Governance
20	Aktietildelingsordninger m.m.
21	Forretningsområder
22	EDB Gruppen A/S
24	EG Utility A/S
26	EG Data Inform A/S
28	EDB Gruppen Norge AS
29	EDB Gruppen Sverige AB
30	Risikostyring
31	BESTYRELSENS OG DIREKTIONENS LEDELSESHVERV
32	PÅTEGNINGER
32	Ledelsespåtegning
33	Den uafhængige revisors påtegning
34	KONCERNENS REGNSKAB
34	Anvendt regnskabspraksis
61	MODERSELSKABETS REGNSKAB
76	BØRSMEDDELELSER
76	FINANSKALENDER
77	JURIDISK KONCERNSTRUKTUR
78	KONCERNENS ADRESSER

Året i hovedtræk

2006 var et godt år for EDB Gruppen.

Med et resultat før skat (PTP) på 59,3 mio. kr. realiserede EDB Gruppen det bedste resultat i 6 år. Fremgangen blev på 5 % i forhold til 2005, hvor resultatet før skat blev 56,5 mio. kr.

Den generelle vækst i dansk økonomi og erhvervslivets aktiviteter øgede efterspørgslen efter rådgivning og it-løsninger, som direkte understøtter kundernes forretning. Denne udvikling var derfor med til at styrke EDB Gruppens konsulentafdeling for forretningsorienterede løsninger og brancheløsninger.

Fokus på vækst

Den 1. januar 2006 lancerede EDB Gruppen en ny organisering i EG Danmark (moderselskabet), som herefter omfatter 22 profitcentre med hver deres salgs- og leveranceansvar.

Denne ændring lå i direkte forlængelse af målsætningen for selskabets strategi i "Ahead 2007" og medførte hurtigt den ønskede skarphed og fokusering –

og mere præcis kontrol med både processer og omkostninger.

Samtidig banede disse ændringer også vejen for at fastholde EDB Gruppens vækststrategi med udgangspunkt i ønsket om at skabe både organisk vækst og vækst via opkøb.

I den forbindelse godkendte bestyrelsen i august 2006 en strategisk samarbejdsaftale med BTX Group. Dette medførte blandt andet, at EDB Gruppen med virkning fra den 1. januar 2007 overtog BTX Group's egetudviklede retailsystem StorePos og de fem medarbejdere, der var beskæftiget med dette forretningsområde.

Samtidig indgik EDB Gruppen en aftale med BTX Group om salg og support af systemet i de næste 5 år.

Selskabet forventer, at overtagelsen af denne aktivitet vil påvirke EDB Gruppens omsætning positivt i regnskabsåret 2007.

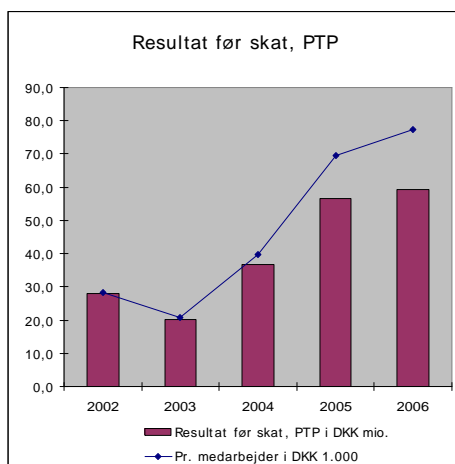
Med virkning fra den 15. juni 2006 overtog EDB Gruppen aktiviteterne i KL Data. Hermed både udvidede og styrkede selskabet sit i forvejen store engagement inden for trælastsektoren. Efter denne overtagelse har selskabet således nu også kompetencer og løsninger målrettet til de mindre trælastvirksomheder.

Dæmpede forventninger

Midt i oktober 2006 valgte bestyrelsen at nedjustere koncernens forventninger til årets resultat.

Nedjusteringen blev primært begrundet med leveranceproblemer i Sverige. Men også moderselskabet havde problemer med at leve op til forventningerne på nogle områder.

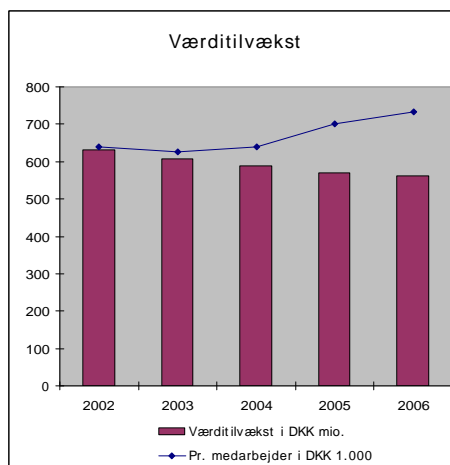
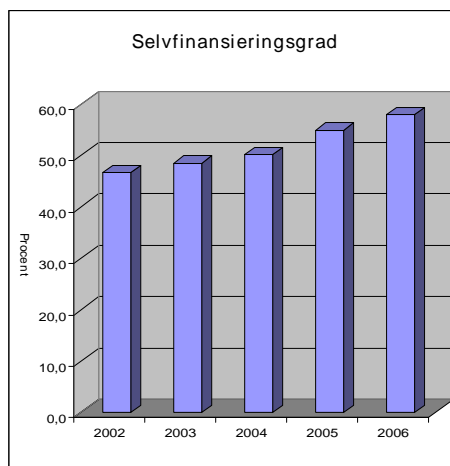
Samlet set har EDB Gruppen alligevel formået at afslutte 2006 med det hidtil bedste resultat i 6 år.



Aktionærforhold

Selskabet holder ordinær generalforsamling torsdag den 26. april 2007 i EDB Gruppens lokaler på Industrivej Syd 13 C, 7400 Herning.

Bestyrelsen indstiller til generalforsamlingen, at der ikke udbetales udbytte for regnskabsåret 2006, da overskuddet i stedet ønskes anvendt til vækstinitiativer.



Koncernens hovedtal

DKK mio.	2002	2003	2004	2005	2006
Resultatopgørelse					
Nettoomsætning	911,8	881,6	863,9	824,3	830,2
Vareforbrug	279,6	274,7	274,1	255,3	268,6
Værditilvækst/bruttofortjeneste	632,2	606,9	589,8	569,0	561,6
Personaleomkostninger	442,1	432,7	423,9	396,4	388,0
Andre eksterne omkostninger	123,4	124,3	120,1	109,4	104,3
Driftsresultat før afskrivninger, EBITDA	66,7	49,9	45,8	63,2	69,3
Driftsmæssige af- og nedskrivninger	27,0	23,3	21,4	12,2	14,5
Driftsresultat, EBITA	39,7	26,6	24,4	51,0	54,8
Af- og nedskrivninger, andre immaterielle aktiver	14,1	8,2	6,9	4,6	0,2
Indtægter af frasolgte aktiviteter	0,0	0,0	16,7	0,0	0,0
Driftsresultat, EBIT	25,6	18,4	34,2	46,4	54,6
Finansielle indtægter netto	2,4	1,7	2,4	10,1	4,7
Resultat før skat, PTP	28,0	20,1	36,6	56,5	59,3
Skat af årets resultat	10,9	5,0	8,4	14,2	21,0
Årets resultat, ATP	17,1	15,1	28,2	42,3	38,3
Balance					
Udviklingsprojekter	3,1	4,5	5,6	9,6	12,9
Langfristede aktiver ekskl. udviklingsprojekter	128,8	110,0	91,4	57,3	52,7
Omsætningsaktiver	299,3	315,4	357,4	384,0	397,1
Aktiver	431,2	429,9	454,4	450,9	462,7
Egenkapital	200,9	208,5	227,5	247,7	267,7
Forpligtelser	230,3	221,4	226,9	203,2	195,0
Forpligtelser og egenkapital	431,2	429,9	454,4	450,9	462,7
Investering i materielle aktiver, netto	17,2	12,1	9,2	-20,9	4,1
Koncernens nøgletal					
Antal medarbejdere	987	969	922	812	767
Overskudsgrad	2,8	2,1	4,0	5,6	6,6
Afkastningsgrad, aktiv virksomhed	7,3	5,0	4,9	12,9	20,0
Selvfinansieringsgrad	46,6	48,5	50,1	54,9	57,9
Egenkapitalforrentning, ROE	9,2	7,5	13,8	18,6	15,5
Resultat pr. aktie, EPS	4,7	4,1	7,9	12,0	10,9
Udbytteprocent	10,0	10,0	25,0	30,0	0,0
Aktiekurs pr. 31. december	99,9	125,1	125,9	256,7	230,0
Aktiens indre værdi	55,2	57,3	63,5	70,4	76,0

Ovenstående nøgletal er ikke beregnet i overensstemmelse med Den Danske Finansanalytikerforenings vejledning. Der henvises til definitioner i beskrivelsen af anvendt regnskabspraksis.

Nøgletal for 2004, 2005 og 2006 er udarbejdet i overensstemmelse med IFRS. Sammenligningstallene for 2002 og 2003 er ikke tilpasset den ændrede regnskabspraksis.

Ledelsesberetning

Årets resultat

Koncernens resultat før skat blev i regnskabsåret 2006 59,3 mio. kr. mod 56,5 mio. kr. i 2005. Det svarer til en fremgang på 5 % og er dermed en forbedring i forhold til selskabets nedjusterede forventning, til et resultat på niveau med sidste år, som blev offentliggjort den 13. oktober 2006.

Koncernens resultat før skat blev i 4. kvartal 26,7 mio. kr. mod 24,7 mio. kr. i 2005. Det svarer til en fremgang på 8 %.

Samlet set var det især de to datterselskaber i Hjørring – EG Utility og EG Data Inform – som bidrog til det positive resultat med resultater før skat på henholdsvis 19,7 mio. kr. og 27,0 mio. kr.

I et år præget af store omstruktureringer klarede det danske moderselskab sig forholdsvis tilfredsstillende med et resultat før skat på 19,1 mio. kr.

Med et resultat før skat på 1,2 mio. kr. i EG Norge opfyldte dette datterselskab målsætningen om endelig at bidrage positivt til årets samlede resultat.

Desværre har det svenske datterselskab fortsat problemer med at sikre rentabel drift og positiv indtjening – og endte 2006 med et skuffende underskud på 15,6 mio. kr.

En række gennemførte tiltag i EG Sverige indikerer dog et vendepunkt, som ledelsen forventer vil få positiv effekt i 2007.

Vækst og værdiskabelse

I forhold til 2005 opnåede koncernen en svag stigning i omsætningen på 1 % til i alt 830,2 mio. kr. Det direkte vareforbrug steg i samme periode fra 255,3 mio. kr. i 2005 til 268,6 mio. kr. i 2006. Det svarer til en stigning på 5 % og er en naturlig konsekvens af et øget salg af hardware og software i 2006.

Værditilvæksten/bruttofortjenesten i koncernen blev i 2006 på 561,6 mio. kr. Det svarer til et mindre fald på 1 % i forhold til 2005.

Lavere omkostninger

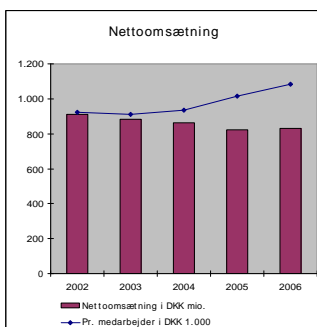
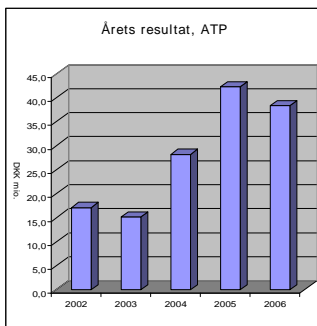
Personaleomkostningerne blev i 2006 388,0 mio. kr. mod 396,4 mio. kr. i 2005. Det svarer til et fald på 2 % og afspejler, at koncernen har reduceret antallet af medarbejdere med 6 % fra 812 medarbejdere i 2005 til 767 medarbejdere i 2006. Det er sket som led i selskabets strategi om at reducere sine omkostninger og effektivisere alle processer og forretningsgange.

Andre eksterne omkostninger faldt med 5 % fra 109,4 mio. kr. i 2005 til 104,3 mio. kr. i 2006, hvilket kan tilskrives rationaliseringer som eksempelvis lukningen af selskabets afdeling i Odense.

De samlede driftsomkostninger faldt i 2006 med 3 % fra 505,8 mio. kr. til 492,3 mio. kr.

Forbedrede resultater i koncernen

Driftsresultatet før afskrivninger (EBITDA) steg i 2006 med 10 % til 69,3 mio. kr. mod 63,2 mio. kr. i 2005.



Driftsresultatet (EBITA) steg i 2006 med 7 % til 54,8 mio. kr. mod 51,0 mio. kr. i 2005.

Den uens stigning i de to driftsresultater hænger sammen med, at regnskabet i 2005 var påvirket af en engangsindtægt fra salget af ejendomme på 5,0 mio. kr.

Driftsresultatet (EBIT) blev i 2006 54,6 mio. kr. mod 46,4 mio. kr. i 2005. Det svarer til en forbedring på 18 % og skyldes, at andre immaterielle aktiver i 2005 blev restafskrevet. Herved faldt afskrivningerne fra 4,6 mio. kr. i 2005 til 0,2 mio. kr. i 2006.

Resultatet før skat blev i 2006 på 59,3 mio. kr. mod 56,5 mio. kr. i 2005, hvilket svarer til en stigning på 5 %. Samtidig bemærkes, at resultat før skat i 2005 var påvirket af engangsindtægter fra salg af ejendom og værdipapirer med i alt 8,5 mio. kr.

Resultatet efter skat blev i 2006 38,3 mio. kr. mod 42,3 mio. kr. i 2005. Det svarer til et fald på 9 %.

Den primære årsag til den øgede skattebetaling er, at EDB Gruppen som følge af sit koncerntilhørsforhold har fravalgt international sambeskatning med sine udenlandske datterselskaber, hvorved underskuddet i Sverige ikke udnyttes. Der er ikke indregnet skatteaktiver vedrørende fremførbare underskud i de udenlandske datterselskaber.

Balance

Ultimo 2006 havde EDB Gruppen en samlet koncernbalance på 462,7 mio. kr. mod 450,9 mio. kr. ultimo 2005.

Større egenkapital

Egenkapitalen steg med 20,0 mio. kr. og var ultimo 2006 på 267,7 mio. kr.

Fald i koncernens forpligtelser

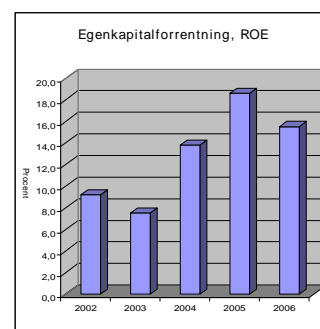
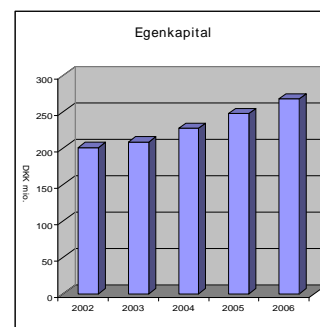
De langfristede forpligtelser, de rentebærende kortfristede forpligtelser og de ikke rentebærende kortfristede forpligtelser faldt alle i forhold til 2005 og udgjorde ultimo 2006 195,0 mio. kr.

Pengestrømme

Pengestrømme fra driftsaktivitet faldt fra 104,1 mio. kr. i 2005 til -0,5 mio. kr. i 2006. Pengestrømme fra investeringsaktiviteter faldt fra 13,4 mio. kr. i 2005 til -13,5 mio. kr. i 2006. Pengestrømme fra finansieringsaktivitet faldt fra -22,5 mio. kr. i 2005 til -25,7 mio. kr. i 2006. I alt en ændring i pengestrømme fra 94,9 mio. kr. i 2005 til -39,6 mio. kr. i 2006.

Opkøb med resultatpåvirkning i 2006

Overtagelsen af KL Data har påvirket EDB Gruppens regnskab med et positivt beløb, der i forhold til koncernregnskabet er uvæsentligt.



Ledelsesberetning

Forventninger til 2007

EDB Gruppen forventer i 2007 en moderat økonomisk vækst i it-investeringerne i Danmark og resten af Skandinavien i størrelsesordenen 5-6 %.

Det vil fortsat være rådgivning og løsninger inden for ERP (Enterprise Resource Planning), som vil udgøre det største forretningsområde i EDB Gruppen – og som derfor også fremover vil udgøre det største investeringsområde.

Det hænger naturligt sammen med kundernes prioritering af it-løsninger, som direkte understøtter deres forretningsmæssige processer og målsætninger.

Satsning på nye brancheløsninger

Derfor vil EDB Gruppen i 2007 fortsætte den ressourcemæssige og kompetencemæssige styrkelse inden for dette forretningsområde.

Øget fokus på løbende at sikre, at EDB Gruppens konsulenter altid kan være med til at optimere kundernes forretningsprocesser på et meget højt niveau, vil derfor have høj prioritet i 2007.

Det er derfor et vigtigt mål i 2007 at styrke den tværfaglige videndeling mellem afdelingerne for derved at bane vejen for værdiskabende synergier og vækst.

Med udgangspunkt i EDB Gruppens ressourcer, kompetencer og dokumenterede erfaringer inden for en række brancher og sektorer forventer ledelsen, at denne målrettede satsning på

nye brancheløsninger vil give selskabet en række interessante konkurrencemæssige fordele i 2007.

EDB Gruppen har med virkning fra den 1. januar 2007 overtaget BTX Group's egetudviklede retailsystem StorePos og de fem medarbejdere, der var beskæftiget med dette forretningsområde.

Ligeledes med virkning fra 1. januar 2007 overtog EDB Gruppen aktiviteterne i Total ERP. Total ERP er to gange blevet udnævnt som gazellevirksomhed, og overtagelsen af aktiviteterne understøtter EDB Gruppens i forvejen stærke kompetencer inden for det offentlige marked for it-ydelser.

Købesummen for de to aktiviteter andrager i alt mindre end 20 mio. kr. og vedrører altovervejende immaterielle anlægsaktiver.

Sverige

I Sverige har EDB Gruppen haft problemer med at tilpasse sine utility-løsninger til det svenske marked.

Efter en række afsluttede implementeringer af disse utility-løsninger i sidste kvartal af 2006 forventer ledelsen, at disse problemer nu er overvundet, og at EG Sverige vil bidrage med et positivt resultat i 2007.

Forventet vækst på 6 %

EDB Gruppens samlede resultat vil således også i 2007 afhænge af resultatudviklingen i det svenske og det norske datterselskab.

Sammenholdt med EDB Gruppens vækststrategi og de generelle forventninger til koncernens samlede forretningsmæssige aktiviteter i Danmark, Sverige og Norge – herunder udviklingen i datterselskaberne EG Data Inform og EG Utility – forventer selskabet i 2007 at øge omsætningen med 6 %. Herved forventer EDB Gruppen en samlet omsætning på 880 mio. kr. i 2007.

Selvom det fortsat er EDB Gruppens målsætning at opnå en PTI-procent (resultat før skat divideret med omsætning) på 10 %, har selskabet på kort sigt valgt at prioritere omsætningsvækst.

Hvis det er muligt at realisere de forventede vækstmuligheder for 2007, vil dette således udskyde opnåelsen af PTI-målsætningen på 10 % med 1-2 år til 2008/2009. Tendensen med en stigende PTI forventes dog at fortsætte i 2007.

Resultatfremgang i 2007

På den baggrund forventer EDB Gruppen et samlet resultat før skat på 70 mio. kr. Det vil svare til en forbedring af resultatet på 18 % før skat i forhold til 2006.

Det endelige resultat vil dog fortsat afhænge af blandt andet aktivitetsniveauet, den økonomiske udvikling og lønpresset på det skandinaviske marked. EDB Gruppen tager derfor forbehold for forhold, der er uden for selskabets kontrol.

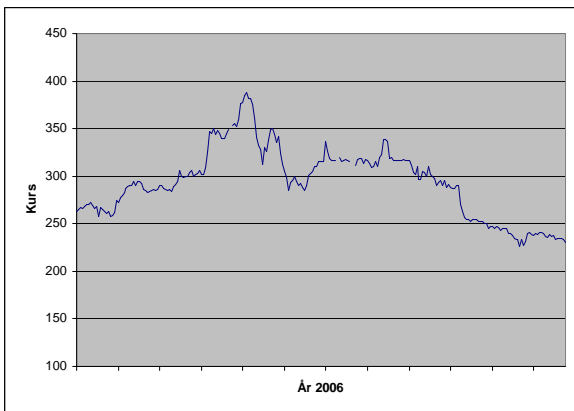
Ledelsesberetning

EG-aktien

Værdi til aktionærene skabes gennem kursstigninger og udbetaling af udbytte, hvilket kræver en solid udvikling i indtjeningen.

EG-aktien i 2006

Ved udgangen af 2006 var EDB Gruppens samlede markedsværdi 810,4 mio. kr.



Aktiekursen var ved udgangen af året på 230 kr., hvilket var et fald på 10 % i løbet af regnskabsåret. Aktionærene modtog 6 kroner i udbytte for regnskabsåret 2005, hvilket

svarede til godt halvdelen af selskabets resultat efter skat. Forrentningen af EG-aktien har således været på -8 % i løbet af regnskabsåret 2006.

Ser man på afkastet inklusive udbytte over en 5-årig periode, har den årlige forrentning været på 23 %.

Udbytte 2006

Bestyrelsen indstiller til generalforsamlingen, at der ikke udbetales udbytte for regnskabsåret 2006, da overskuddet i stedet ønskes anvendt til vækstinitiativer.

Aktionærer i EDB Gruppen A/S

EDB Gruppen ejedes ultimo 2006 af ca. 1.850 aktionærer. Ifølge aktieværdipapirloven skal aktiebesiddelser på mere end 5 % af den samlede aktiekapital meddeles selskabet.

Ved udgangen af 2006 havde følgende aktionærgrupper mere end 5 % af aktiekapitalen:

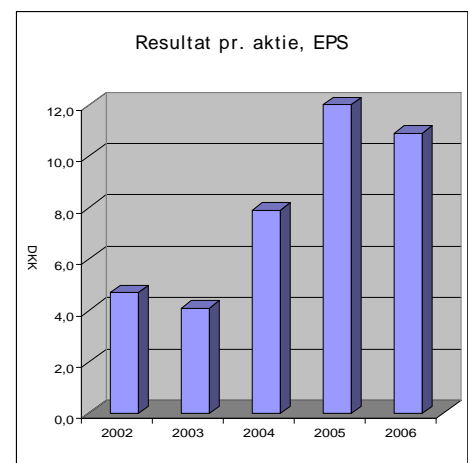
- IBM Danmark A/S: 50,09 %
- ATP: 7,78 %

Den 10. januar 2007 meddelte ATP, at deres aktiebeholdning var reduceret, således at den herefter udgør mindre end 5 % af aktiekapitalen.

Den 18. januar meddelte Den Danske Bank, at deres aktiebeholdning var forøget, således at den herefter udgør mere end 5 % af aktiekapitalen.

Ejerforhold

EDB Gruppens regnskab indgår i koncernregnskabet for IBM Danmark A/S. Den ultimative ejer er IBM Cooperation, New York.



Organisation og selskabsledelse

Strategi

"Ahead 2007" er EDB Gruppens strategiske fundament for selskabets videre udvikling i de kommende år. Målet er at positionere koncernen som en markedsledende it-virksomhed målt på både innovation, vækst og indtjening inden udgangen af 2007.

Det strategiske udspil blev udviklet i 2005 og er løbende blevet justeret og tilpasset de skiftende markedsvilkår. Det gælder specielt for de konkrete målepunkter og handlingsplaner, som skal sikre den fortsatte udvikling.

Vision

Vores vision: *Adding value to business* er i dag en integreret del af medarbejdernes hverdag hos EDB Gruppen. Og netop medarbejdernes målrettede indsats for at skabe værdi for kunderne bærer frugt – både internt og eksternt.

Gennem løbende målinger følger vi op på bl.a. kundetilgang, kundetilfredshed, kunderentabilitet, kvalitet etc. Og vi klarer os rigtig godt i konkurrencen om at rekruttere branchens dygtigste medarbejdere.

Vores vision: "Adding value to business" er underbygget med følgende tre delvisioner:

- *Vi vil være det naturlige valg for alle, der er optaget af at forandre for at forbedre.*
- *Vi vil dække alle relevante optimeringsbehov inden for teknologi, processer og organisation.*

- *Vi vil bruge vores indsigt, engagement og ansvarsfølelse som fundament for værdiskabelse.*

Hermed ønsker vi med øget kraft at tilkendegive over for både kunder, medarbejdere og samarbejdspartnere, at EDB Gruppen vil være det centrale omdrejningspunkt i it-branchen, som ikke alene har viljen, men bestemt også ressourcerne og evnerne til at gøre tingene bedre, smartere, hurtigere, lettere – og mere værdiskabende for alle involverede.

Men visionen skal også signalere, at vi er realistiske og seriøse og dermed, at vi ikke hovedløst kaster os ud i forandringsprojekter "blot" for at forandre. Målet er entydigt, at EDB Gruppen er den troværdige partner for enhver it-baseret *forandring, som skaber forbedring og værdi*. Igen både for vores kunder og for vores medarbejdere.

Den anden præcisering tydeliggør, at EDB Gruppen opererer som en vigtig og værdiskabende rådgiver og leverandør i krydsfeltet mellem teknologi, processer og kundens organisation. Det sikrer det nødvendige fokus på EDB Gruppens indsats for at optimere og effektivisere inden for dette krydsfelt.

Hermed ønsker EDB Gruppen at differentiere sig i branchen ved ikke "kun" at agere som traditionel it-virksomhed, men som et videnbaseret og bredtflavnende konsulenthuss, der samler, integrerer, omsætter og implementerer tværfaglig viden, erfaringer, kompe-

tencer og de nyeste teknologier til værdiskabende løsninger for kunderne.

Denne delvision stiller derfor helt nye krav om hele tiden at udvikle EDB Gruppens egne kompetencer, når det gælder konsulenternes viden om og kompetencer inden for organisations-, ledelses-, forretnings- og teknologiudvikling.

Denne satsning er dermed samtidig en markant "driver" for EDB Gruppens egen værdiskabelse og værditilvækst.

Værdiskabelse på alle planer

Med udgangspunkt i de to første delvisioner er det derfor oplagt, at den tredje delvision i sidste ende er den altafgørende prøve på, om den samlede vision og EDB Gruppens motto reelt skaber den tilsigtede værdi.

Det er her, EDB Gruppen skal gøre en forskel ved at demonstrere og synliggøre, at vi altid kan leve op til løftet om at skabe værdi – både for vores kunder og for os selv.

Derfor er den tredje delvision stærkt styrende for vores fremtid, for vi skal alle "efterleve vores egne værdier". Det betyder, at vi i alle led i EDB Gruppens organisation skal udvikle personlige egenskaber og adfærdsnormer, som direkte styrer mod det fælles mål om at skabe værdi på alle planer, hvor hver enkelt medarbejder skal demonstrere indsigt, engagement og ansvarsfølelse.

Indsigt er ensbetydende med faglig kompetence, erfaring og situationsfor-nemmelse.

Engagement handler om at vise arbejds-glæde, være motiveret og være holdspiller.

Ansvarsfølelse handler om at vise ret-tidig omhu, bruge sund fornuft og frem for alt mod til at handle.

Når disse mål bliver tilgodeset i hver-dagen, vil EDB Gruppen have taget et meget stort skridt i retning af at opfyl-de visionen om: "Adding value to busi-ness".

Fem missioner er vejviserne

EDB Gruppen har i den forbindelse valgt fem fokusmål – eller missioner – i arbejdet på at nå de ambitiøse mål. Missionerne giver de håndfaste anvis-ninger på, hvordan målene nås.

Kunder & Markeder

I branchekredse har EDB Gruppen i flere år været kendt for at have kun-defokus som sit vigtigste strategiske mål.

Det er et skudsmål, som vi er ganske stolte af, for kunderne ér og bliver for-udsætningen for EDB Gruppens eksis-tens, fortsatte udvikling og vækst. Kunderne er EDB Gruppens absolut stærkeste fokusområde. For deres til-fredshed – og ikke mindst vores do-kumenterede værdiskabelse for kun-derne – er den afgørende forudsæt-ning for vores egen succes.

Medarbejdere & Ledelse

For at EDB Gruppen kan opfylde sine mål i forhold til kunderne, er det naturligtvis helt afgørende, at virksomheden har en stærk og kompetent ledelse og dygtige medarbejdere, som gensidigt er forudsætningen for hinanden.

Processer & Organisation

Den tredje mission fokuserer på at optimere EDB Gruppens processer og organisation.

I praksis betyder det, at vi har en klar målsætning om at kombinere vores stærke kundefokus med driftsmæssig effektivitet. Denne mission drejer sig altså om at sikre, at vores interne processer – uanset om det drejer sig om indkøb, udvikling, levering eller salg – er så resultatorienterede som overhovedet muligt.

Økonomi

Den fjerde mission fokuserer på økonomien og er helt afgørende for alt, hvad vi gør og beskæftiger os med i EDB Gruppen, da det er et afgørende grundvilkår, at virksomheden tjener penge og har overskud.

I praksis vil vi udvikle værdiskabende forretningsområder med henblik på at forøge vores indtjening på kort og lang sigt. Endvidere vil vi have en likviditet, som kan sikre handlefrihed og finansiell uafhængighed.

Produkter & Ydelser

Som udgangspunkt for hele vores forretning er vi stolte af, at EDB Gruppen råder over en af markedets bredeste og mest varierede produktporteføljer.

Det er et stærkt udgangspunkt for vores voksende gennemslagskraft på markedet – og for at kunne fastholde vores kunderelationer i lang tid. Men denne kendsgerning må aldrig blive en sovepude. Vi skal derfor både være selvkritiske og sikre den fortsatte innovation inden for alle produkt- og kompetenceområder. I den forbindelse skelner vi mellem, hvad der er strategiske produkter, og hvad der ikke er.

Vi er meget optaget af at sikre kvaliteten i EDB Gruppens egenudviklede løsninger. Det er nemlig en helt afgørende forudsætning for, at vi kan bevare vores markedsposition og konkurrenceevne.

Næste skridt

"Ahead 2007" og EDB Gruppens vision med fokus på at fremme koncernens effektivitet, rammebetingelser og vækst er i sagens natur ved at være tilendebragt. Resultaterne af den målrettede strategiske indsats taler deres tydelige sprog – og er naturligvis løbende blevet meddelt til markedet via EDB Gruppens Fondsbørsmeddelelser og Årsrapporter. I løbet af 2007 vil vi udarbejde en ny strategisk platform, som vil føre EDB Gruppen endnu videre.

Organisation og selskabsledelse

Viden og ressourcer

Det er gennem medarbejderne og deres viden, at EDB Gruppen hver eneste dag er med til at skabe værdi – og dermed gøre en forskel.

Dette er baggrunden for, at EDB Gruppen løbende investerer betydelige ressourcer i vedligeholdelse og udvikling af medarbejdernes kompetencer. For de er virksomhedens allervigtigste strategiske aktiv.

Når målet samtidig konstant er at skabe værdi for kunderne, og at al eksekvering skal ske som et resultat af dynamiske og innovative processer – også når det gælder tidsplaner og budgetter – stiller det store krav til medarbejdernes fleksibilitet.

Samtidig forudsætter det, at EDB Gruppen også løbende foretager målinger både af kundetilfredshed og af Key Performance Indicators for henholdsvis den enkelte medarbejder og for virksomheden som helhed for at kunne holde kursen i de ofte meget oprørte vande med meget omskiftelige markedsvilkår.

EG Training Center og EG Business Academy

EDB Gruppen har i løbet af de sidste par år gennemført en gennemgribende opgradering inden for stort set alle kompetenceområder i organisationen.

Det er dels sket via rekruttering af nye, stærke personprofiler med formelle uddannelser og stærke kompetencer, dels via EDB Gruppens interne udviklings- og uddannelsesprogram,

som er allokeret i henholdsvis EG Training Center og EG Business Academy.

Ud over den generelle vidensopbygning har hver forretningsenhed ansvaret for efteruddannelse af konsulenternes specifikke kompetencer. Den løbende opdatering på fag- og branchespecifikke områder er grundlaget for, at EDB Gruppen til stadighed kan levere konkurrencedygtige spidskompetencer inden for alle de forretningsområder og segmenter, hvor selskabet arbejder.

For at fastholde den erhvervede viden og de udviklede kompetencer opererer EDB Gruppen med faste målsætninger for at begrænse personaleomsætningshastigheden.

Trivsel på arbejdspladsen

For at nå de formulerede mål har EDB Gruppen indført et trivselsprogram, som ved hjælp af proaktive tiltag over for alle medarbejdere skal øge medarbejdernes generelle tilfredshed med deres arbejdsplads – og dermed også fastholde dem som medarbejdere i mange år.

Desuden skal de gennemførte tiltag være med til at sikre medarbejdernes sundhed og dermed yderligere begrænse det i forvejen lave sygefravær. Ud over behandlingstilbud indeholder trivselsprogrammet også tilbud om individuel terapeutisk hjælp.

Organisation og selskabsledelse

Udviklingsomkostninger

EDB Gruppen anvender hvert år betydelige beløb på forsknings- og udviklingsaktiviteter. I 2006 blev der således anvendt 100.000 timer med en samlet omkostning på 65 mio. kr., hvilket svarer til niveauet i 2005.

En stor del af aktiviteterne er medfinansieret af kunder via releaseaftaler. Kun væsentlige udviklingsaktiviteter (under 1 mio. kr.), hvor EDB Gruppen er sikker på et godt salgspotentiale, aktiveres i regnskabet. I 2006 blev der primært foretaget aktiveringer i relation til web-løn og Utility-løsninger. Af de samlede udviklingsomkostninger er 6,9 mio. kr. aktiveret dels direkte under udviklingsprojekter og dels under udviklingsprojekter under udførelse.

Organisation og selskabsledelse

Corporate Governance

Det er ledelsens vigtigste opgave at sikre, at aktionærernes og investorernes kapital forvaltes på den bedst tænkelige måde.

EDB Gruppen følger principperne om Shareholder Value ved løbende at identificere de mest værdiskabende forretningsmuligheder.

Det sikrer, at de strategiske og forretningsmæssige beslutninger bliver truffet på et kvalificeret grundlag, som er med til at øge selskabets markedsværdi.

Med udgangspunkt i en aktiv Investor Relations- og informationspolitik tilstræber EDB Gruppen at formidle aktuel, dækkende og rettidig information om alle relevante forhold, som kan påvirke vurderingen af selskabets værdi, til Københavns Fondsbørs, til selskabets aktionærer og aktieanalytikere – og til samfundet generelt via medierne.

Det sker bl.a. via løbende offentliggørelse af Fondsbørsmeddelelser og anden information om koncernens strategier og mål, om opnåede resultater og om alle andre relevante forhold, som kan påvirke markedets vurdering af selskabet.

Desuden indbyder EDB Gruppen løbende sine aktionærer, kredsen af aktieanalytikere og medierne til informationsmøder, hvor ledelsen uddyber baggrunden for udmeldte tiltag, beslutninger eller resultater.

EDB Gruppen indbyder bl.a. til sådanne informationsmøder i direkte forlæn-

gelse af hver kvartalsrapportering til Københavns Fondsbørs. Disse møder er åbne for alle aktionærer, analytikere og medier.

Bestyrelsen og selskabets øverste ledelse følger Nørby-udvalgets anbefalinger og udvalgets efterfølgende reviderede anbefalinger om at foretage selv-evaluering én gang om året. Det sker for at sikre, at bestyrelsen og direktionen lever op til de fastsatte mål, og at ledelsen har en sammensætning, der til enhver tid indfrier koncernens behov for strategisk kompetence og driftsmæssig indsigt.

Selv-evalueringen af bestyrelsen og ledelsen sker som en mundtlig drøftelse.

Som udgangspunkt følger EDB Gruppen hovedparten af Nørby-udvalgets anbefalinger.

Selskabet har dog valgt at følge sin egen praksis inden for enkelte områder, og efter "følg eller forklar"-princippet vil der blive redegjort for disse her:

- EDB Gruppen informerer om bestyrelsens/direktionens samlede vederlag, men ser ikke noget formål i at informere om enkeltpersoners vederlag.
- EDB Gruppens bestyrelse består blandt andet af personer, som har ansættelse hos hovedaktionæren IBM. Herved udnyttes den store generelle ekspertise om it-branchen, som IBM besidder.

- EDB Gruppen rekrutterer bestyrelsesmedlemmer ud fra deres evne til at udvikle EDB Gruppens forretning og efterspørger derfor personer med både branche- og bestyrelseserfaring.
- EDB Gruppen nyder godt af den store erfaring, som bredde i bestyrelsesarbejde kan bringe, og forbeholder sig ret til at vægte dette højere end en numerisk optælling af bestyrelsesmedlemmernes antal bestyrelsesposter.

Sarbanes-Oxley

I 2. halvår 2004 indledte EDB Gruppen et større projektsamarbejde med IBM med henblik på at bringe selskabets forretningsgange og arbejdsrutiner i overensstemmelse med den såkaldte Sarbanes-Oxley Act. Der er tale om det amerikanske erhvervslovgivningskompleks, som omfatter alle amerikanske virksomheder – herunder også eksteritoriale datterselskaber, hvori amerikanske selskaber har bestemmende indflydelse.

Det indebærer, at EDB Gruppen også er omfattet af den amerikanske lovgivning, idet IBM ejer mere end 50 % af selskabet.

Arbejdet med Sarbanes-Oxley betyder, at EDB Gruppen gennemgår og kortlægger alle arbejdsrutiner og processer i selskabets værdikæde – lige fra indkøb, udvikling og leverance til salg og endelig fakturering. Det sker med henblik på at fastlægge fremtidige standarder og retningslinjer, så selskabet til enhver tid vil kunne doku-

mentere, at EDB Gruppen driver virksomhed i fuld overensstemmelse med den amerikanske lovgivning. Det indebærer også, at EDB Gruppen har faste procedurer for, hvordan selskabet håndterer afvigelser i forhold til disse lovkrav og retningslinjer om god selskabsledelse.

Ved at sikre at alle interne processer i selskabet er i overensstemmelse med Sarbanes-Oxley Act, vil EDB Gruppen således følge en lovgivning og en praksis for Corporate Governance, der er mere restriktiv end den frivillige selvregulering, der er indeholdt i Nørby-udvalgets anbefalinger.

Organisation og selskabsledelse

Aktietildelingsordninger m.m.

Aktietildelingsordninger og andre medarbejderordninger

EDB Gruppens medarbejdere har mulighed for, som en del af deres aflønning, at erhverve medarbejderaktier efter en ordning i ligningslovens § 7A.

I 2006 har 144 medarbejdere erhvervet 6.228 aktier i henhold til denne ordning. Aktierne er bundet i spærrede depoter frem til den 2. januar 2014.

Tilsvarende har medarbejderne mulighed for at erhverve obligationer udstedt af EDB Gruppen i henhold til en ordning efter samme lov.

I 2006 har 87 medarbejdere erhvervet obligationer med et samlet pålydende på 1,4 mio. Obligationerne forrentes med 3 % og tilbagebetales den 2. januar 2012.

Med det formål at opfylde EDB Gruppens målsætning om at nå en PTI-procent på 10 i 2007 samt at nå koncernens vækstsmål blev der i januar 2006 indgået et aktietildelingsprogram med en række ledende medarbejdere.

Aktietildelingsprogrammet omfattede 28 deltagere, som, såfremt nærmere definerede resultat- og vækstsmål for 2006 og 2007 blev nået, ville få tildelt gratisaktier efter bestemmelsen i ligningslovens § 7H. Efter tildeling af programmet er der ingen binding på aktierne, og eventuel tildeling forventes taget fra selskabets beholdning af egne aktier.

Ved første indregning af aktietildelingsprogrammet i 1. kvartal 2006 blev den skønnede dagsværdi af programmet fastsat til 0 kr., idet resultat og vækstsmål for koncernen ikke vurderedes at blive nået for såvel 2006 som 2007. Denne vurdering er opretholdt gennem hele 2006, og den skønnede dagsværdi af aktietildelingsprogrammet er derfor også pr. 31. december 2006 opgjort til 0 kr.

Medarbejderkategorier mv. omfattet af aktietildelingsprogrammet fremgår af nedenstående oversigt.

Aktietildelingsprogram	
Bestyrelse(0 deltagere)	00 aktier
Direktion (2 deltagere)	3.300 aktier
Datterselskabsdirektører (3 deltagere)	2.200 aktier + 1.650 (svensk beskatning)
Andre ledende medarbejdere (23 deltagere)	10.710 aktier + 1.500 (svensk beskatning)
I alt (28 deltagere)	19.360 aktier

Forretningsområder

Koncernoversigt

DKK 1.000	Værditilvækst/		Resultat før skat, PTP
	Omsætning	bruttofortj.	
EDB Gruppen A/S	597.174	376.938	19.126
EG Data Inform A/S	86.873	70.015	27.024
EG Utility A/S	68.079	60.719	19.674
EDB Gruppen Norge AS	37.779	24.484	1.158
EDB Gruppen Sverige AB	61.879	31.992	-15.564
Øvrige og elimineringer	-21.556	-2.513	7.910
	830.228	561.635	59.328

Koncernens resultat før skat udgjorde 59,3 mio. kr. i 2006 mod 56,5 mio. kr. i 2005 svarende til en fremgang på 5 %, hvilket er en mindre forbedring i forhold til nedjusteringen til et resultat på niveau med sidste år, som blev offentliggjort den 13. oktober 2006.

I 4. kvartal udgjorde koncernens resultat før skat 26,7 mio. kr. mod 24,7 mio. kr. i 2005, svarende til en fremgang på 8 %.

Øvrige og elimineringer

Posten øvrige og elimineringer indeholder dels resultatet i Ejendomsselskabet Industrivej Syd 13C A/S (ejendomsselskabet) og dels elimineringer af koncerninternt salg og koncerninterne avancer.

Ejendomsselskabet havde i 2006 et resultat på 2,4 mio. kr.

Forretningsområder EDB Gruppen A/ S (Moderselskabet)

DKK 1.000	2006	2005
EDB Gruppen A/S		
Nettoomsætning	597.174	613.540
Værditilvækst/bruttofortjeneste	376.938	396.209
Resultat før skat, PTP	19.126	33.138
Aktiver	319.203	323.200
Egenkapital	170.535	175.891
PTI-procent	3,2	5,4
Antal medarbejdere	544	587

EDB Gruppen A/S (moderselskabet) er blandt Danmarks førende leverandører af integrerede it-baserede forretningsløsninger til private virksomheder og organisationer og til den offentlige sektor. Desuden er selskabet blandt de førende i Danmark inden for udvikling, implementering og drift af effektive e-handelsløsninger til både virksomheder og den offentlige sektor og specialiserede internetbaserede kommunikations- og serviceløsninger til de danske regioner og kommuner – herunder BorgerWeb.

Selskabet har egne afdelinger Herning, Ballerup, Hjørring, Kolding og Århus.

I begyndelsen af 2006 gennemførte EDB Gruppen en organisatorisk omstrukturering, således at selskabet herefter bestod af 22 selvstændige profitcentre.

Formålet med dette var at give forretningsområderne bedre mulighed for at fokusere på de respektive segmenter og brancher, hvor selskabet har spidskompetencer.

Med denne ændring var det målsætningen at imødekomme, at selskabets kunder i stadig stigende omfang efterspørger branchespecifikke løsninger – og samtidig sikre, at EDB Gruppen Danmark fortsat kan fokusere på de forretningsområder og segmenter, som er mest profitable.

Det gælder fx forretningsområder som Public, Microsoft-forretningen (Axapta, Navision & XAL), Retail, Transport, Advokat, SAP, Management Consultancy og Resource Trading, som alle er inde i en meget positiv udvikling.

Succesen med forretningsmodellen på TrueLink, som nu benyttes af mere end 3.300 kunder, gav i slutningen af 2006 grobund for lancering af TrueLink Løn. TrueLink Løn henvender sig til virksomheder, hvad enten de har 5 eller 300 månedlige lønsedler. Budskabet er enkelt: 15 kr. pr. lønseddel alt inklusive, og virksomheden får et lønsystem med elektroniske lønsedler, elektronisk indberetning til bl.a. Letløn, elektroniske skattekort og elektronisk arkiv.

Stort set alle selskabets forretningsområder levede op til målsætningerne for året; der var dog enkelte forretningsområder, som ikke levede op til målsætningerne. Det gælder fx infrastrukturforretningen. Som en konsekvens heraf blev der i løbet af året gennemført de nødvendige ledelsesmæssige ændringer.

De offentlige kunders efterspørgsel efter selskabets ydelser udviklede sig i 2006 ikke så positivt som forventet. Mange kommuner var således afventende med at tage beslutninger om nye tiltag inden for de traditionelle forretningsområder til denne sektor som følge af den omfattende strukturreform og de mange kommunesammenlægninger.

Baseret på erfaringerne og EDB Gruppens resultater fra denne sektor i sidste kvartal af 2006 har selskabet positive forventninger om, at den offentlige sektor bliver et stærkt vækstområde for selskabet i 2007.

De gennemførte ændringer påvirker resultaterne

Selskabet oplevede et fald i omsætningen på 3 % fra 613,5 mio. kr. i 2005 til 597,2 mio. kr. i 2006. Værditilvæksten faldt med 5 % til 376,9 mio. kr.

Dette fald hænger sammen med de gennemførte organisatoriske ændringer, investeringerne i og ressourceforbruget på at opbygge den nye organisation og den øgede fokusering inden for segmenter og produkter.

EDB Gruppen A/S realiserede i 2006 et resultat før skat på 19,1 mio. kr. mod 33,1 mio. kr. i 2005. Det svarer til et fald på 42 %.

Resultatet er positivt påvirket af et udbytte fra de danske datterselskaber på 17,5 mio. kr. og af en negativ værdiregulering af kapitalandele med netto 19,2 mio. kr. som væsentligst vedrører EDB Gruppen Sverige.

Korrigeret for dette og for koncernoverhead har EDB Gruppen Danmark i 2006 realiseret et driftsmæssigt resultat før skat på 29,5 mio. kr.

Positiv tendens fra 4. kvartal

Selskabets omsætning i 4. kvartal viste en svagt stigende tendens, og sammenholdt med det faktum, at ordrebeholdningen i selskabet er steget i forhold til 2005, er der grund til at forventer en positiv udvikling for selskabet.

Øget fokus på toplinejen

Det er ledelsens målsætning i det kommende år at skabe øget vækst på selskabets toplineje.

Væksten skal komme som et resultat af den nye og langt mere effektive organisation – og dens evne til:

- at være innovativ
- at udvikle og implementere effektive, sikre og værdiskabende løsninger inden for de eksisterende forretningsenheder
- fortsat at udvikle og tilbyde flere branchespecifikke løsninger og services til udvalgte brancher og sektorer.

Forretningsområder

EG Utility A/ S

DKK 1.000	2006	2005
EG Utility A/S		
Nettoomsætning	68.079	51.857
Værditilvækst/bruttofortjeneste	60.719	45.654
Resultat før skat, PTP	19.674	9.715
Aktiver	60.296	40.627
Egenkapital	35.845	21.676
PTI-procent	28,9	18,7
Antal medarbejdere	58	54

EG Utility A/S er en betydelig leverandør af administrative it-løsninger til virksomheder inden for energisektoren.

Selskabets hovedaktiviteter er levering af kundefregningssystemer til energisektoren samt øvrige administrative løsninger til dette branchesegment, herunder leverandørskifte og saldoafregning, som er et resultat af det liberaliserede energimarked. "Xellent" er baseret på Microsoft Dynamics AX (tidligere Axapta).

Systemet har efter de første implementeringer i danske energiselskaber i 2002 og 2003 vakt interesse hos udenlandske energiselskaber og it-leverandører.

EG Utility har allerede indgået forhandleraftaler med en række udenlandske samarbejdspartnere – herunder med bl.a.: Itineris i Belgien, Annata i Island, EDB Gruppen i Sverige, Coretech i Tyrkiet, M.H.T. SRL i Italien, Bytes System Integration i Sydafrika og Tecura i USA.

Selskabet forhandler desuden med nye forhandlerremner i en række lande verden over.

På nuværende tidspunkt er der – ud over i Danmark – indgået en række kontrakter i både Holland, Belgien, Sverige og Sydafrika.

EG Utility har hovedkontor i Hjørring og en afdeling i Århus.

Vandt stort EU-udbud

I 1. kvartal af 2006 vandt EG Utility en kontrakt om levering af et drifts- og vedligeholdelsessystem (DV-system) til Hovedstadsregionens Naturgas I/S og Naturgas Midt-Nord I/S i et EU-udbud.

Den samlede værdi af denne aftale – inkl. 4 års vedligeholdelse – er ca. 26 mio. kr., og aftalen omhandler en udbygning af eksisterende Xellent-programmel.

Derudover er der i 2006 indgået kontrakter om levering af Xellent med Galten Elværk, Energi Randers og Energi Viborg samt E.ON, ligesom der er indgået kontrakt med Energi Viborg om

levering af Microsoft Dynamics AX og det specielt udviklede projektmodul til energisektoren.

Resultatet mere end fordoblet

EG Utility præsterede i 2006 et resultat før skat på 19,7 mio. kr. Det er mere end en fordobling i forhold til 2005, hvor resultatet blev et overskud på 9,7 mio. kr.

Flot vækst i omsætningen

Omsætningen steg i 2006 med 31 % til 68,1 mio. kr. mod 51,9 mio. kr. i 2005. Vareforbruget steg i 2006 med 1,2 mio. kr. i forhold til 2005.

Øget værditilvækst

Værditilvæksten i EG Utility steg i 2006 til 60,7 mio. kr. fra 45,7 mio. kr. i 2005. Det svarer til en stigning på 33 %.

EG Utility opnåede i 2006 en PTI-margin på næsten 30 %, hvilket er særdeles tilfredsstillende.

Forretningsområder

EG Data Inform A/S

DKK 1.000	2006	2005
EG Data Inform A/S		
Nettoomsætning	86.873	83.045
Værditilvækst/bruttofortjeneste	70.015	67.679
Resultat før skat, PTP	27.024	25.903
Aktiver	59.739	55.852
Egenkapital	48.861	45.416
PTI-procent	31,1	31,2
Antal medarbejdere	75	73

EG Data Inform A/S er totalleverandør af specialiserede it-løsninger til bolig-sektoren, praktiserende læger og vagtlæger. Desuden leverer selskabets ServiceCenter i Hjørring løsninger inden for bl.a. Facility Management, EDI og webløsninger til kommuner, indkøbskæder og større erhvervsvirksomheder i Danmark.

EG Data Inform A/S er certificeret som "Microsoft Gold Certified Partner" – en garanti for, at medarbejderne er specielt uddannede i Microsofts produkter.

Selskabet har egne afdelinger i Hjørring, Århus og Ballerup.

I 2006 lukkede EG Data Inform sit Mainframe-driftscenter. Hermed forlod selskabet definitivt sit oprindelige forretningsgrundlag som Data Service Bureau.

Vækst i omsætning og resultat

Omsætningen i selskabet steg med 5 % til 86,9 mio. kr. i 2006 mod 83,0 mio. kr. i 2005.

EG Data Inform A/S realiserede i 2006 et resultat før skat på 27,0 mio. kr.

mod 25,9 mio. kr. i 2005 svarende til en fremgang på 4 %. Hermed er det 19. gang i træk, at selskabet har præsteret fremgang på resultat før skat.

Værditilvæksten steg med 3 % fra 67,7 mio. kr. i 2005 til 70,0 mio. kr. i 2006.

Lancering af nye services

EG Data Inform har i slutningen af 2006 lanceret et vagtlægesystem, som skal kunne fungere inden for rammerne af de nye regioner i Danmark.

Vagtlægesystemerne er med til at effektivisere vagtlægernes daglige arbejde. Systemet afvikles på selskabets driftscenter.

Samtidig er lægesystemet MedWin blevet videreudviklet, således at det nu også markedsføres til kiropaktorer.

I 2006 har EG Data Inform også taget et stort spring inden for salg af specialiserede it-løsninger til det private marked for boligadministration – bl.a. med et stort salg til Kuben.

Tilsvarende har selskabet i 2006 overtaget driften af systemerne (det såkaldte ASP – Applications Solutions Provider) for mange praktiserende læger og speciallæger.

Herved opnår lægerne optimal drift, funktionalitet og sikkerhed. Og de undgår samtidig selv at skulle opgradere systemerne. Det eliminerer en række problemer i forbindelse med releaseskift og sikrer lægerne mod tab af vigtige data – fx ved indbrud.

Forretningsområder

EDB Gruppen Norge AS

DKK 1.000	2006	2005
EDB Gruppen Norge AS		
Nettoomsætning	37.779	44.250
Værditilvækst/bruttofortjeneste	24.484	23.912
Resultat før skat, PTP	1.158	-4.770
Aktiver	17.856	22.473
Egenkapital	3.653	2.576
PTI-procent	3,1	-10,8
Antal medarbejdere	32	42

EDB Gruppen Norge AS er en specialiseret it-virksomhed, som både arbejder med udvikling og implementering af komplekse ERP-løsninger baseret på iSeries-platformen og med teknologiløsninger og it-infrastruktur.

I den forbindelse har det norske selskab udviklet særlig kompetence inden for salg og implementering af specialiserede it-løsninger til logistikområdet, tekstilindustrien, byggemarkeder og træindustrien.

EDB Gruppen Norge har egne afdelinger i Trondheim og Sandefjord.

EDB Gruppen Norge har længe været en underskudsgivende forretning. Derfor er det tilfredsstillende for ledelsen, at en række gennemførte initiativer, som blev iværksat ved udgangen af 2005, nu viser positiv effekt og positive resultater.

Fald i omsætningen

Omsætningen faldt med 15 % fra 44,3 mio. kr. i 2005 til 37,8 mio. kr. i 2006.

I samme periode faldt vareforbruget med 7,0 mio. kr. til 13,3 mio. kr. i 2006.

Øget værditilvækst

Værditilvæksten steg med 3 % fra 23,9 mio. kr. i 2005 til 24,5 mio. kr. i 2006.

Positivt resultat

EDB Gruppen Norge realiserede i 2006 et positivt resultat før skat på 1,2 mio. kr. mod et negativt resultat før skat i 2005 på 4,8 mio. kr.

Selskabet forventer fortsat fremgang – og forventer dermed at kunne bidrage positivt til koncernens samlede resultat.

Forretningsområder

EDB Gruppen Sverige AB

DKK 1.000	2006	2005
EDB Gruppen Sverige AB		
Nettoomsætning	61.879	55.022
Værditilvækst/bruttofortjeneste	31.992	39.982
Resultat før skat, PTP	-15.564	-4.358
Aktiver	34.587	38.246
Egenkapital	1.508	-4.013
PTI-procent	-25,2	-7,9
Antal medarbejdere	59	57

EDB Gruppen Sverige AB er specialiseret i at levere branchetilpassede ERP-løsninger til bl.a. energisektoren, detailhandel, fremstillingsvirksomheder og byggeindustrien.

Det svenske selskab er Microsoft Gold Certified Partner og IBM Business Partner.

EDB Gruppen Sverige AB har egne afdelinger i Stockholm, Malmø, Motala og Eskilstuna.

Voksende omsætning, men fortsat negativt resultat i Sverige

EDB Gruppen Sverige opbyggede i 2006 en ny organisation på Utilityområdet og tilpassede samtidig Xellent til det svenske marked.

Men landetilpasningen af Xellent i Sverige tog imidlertid både længere tid og var væsentligt dyrere at gennemføre end antaget.

I løbet af 4. kvartal i 2006 lykkedes det imidlertid at få fire Utility-kunder i tilfredsstillende drift og at få løst stort set alle udestående fejl.

Forretningsområderne Microsoft, Retail og Trælast bidrog alle positivt til selskabets resultat.

Omsætningen i EDB Gruppen Sverige steg således med 15 % til 61,9 mio. kr. i 2006 mod 55,0 mio. kr. i 2005.

EDB Gruppen Sverige realiserede i 2006 et negativt resultat før skat på 15,6 mio. kr. mod et negativt resultat på 4,4 mio. kr. i 2005.

Værditilvæksten faldt med 20 % fra 40,0 mio. kr. i 2005 til 32,0 mio. kr. i 2006.

I løbet af december 2006 indgik selskabet tre betydelige ordrer. To af ordrerne blev indgået inden for Utilityområdet, og den ene af disse blev indgået inden for rammeaftalen med Energidataforeningen (EDF). Den sidste ordre blev indgået inden for retail. Disse ordrer er alle til levering i 2007.

Efter de gennemførte tiltag og tilgangen af nye kunder og opgaver i 2006 forventer selskabet et positivt resultat i 2007.

Risikostyring

EDB Gruppen leverer it-konsulentytelser og programmering, software og hardware.

Med hensyn til konsulentytelser og programmering er EDB Gruppen meget afhængig af medarbejdernes faktureringsgrad – defineret som den del af medarbejdernes tid, der anvendes på fakturerbare ydelser. Faktureringsgraden for samtlige medarbejdere afhænger både af sammensætningen af personalet og af, hvorledes den enkelte medarbejder anvender sin tid.

Der er derfor stor fokus på dette område. En ændring i faktureringsgraden på 1 procentpoint målt på hele EDB Gruppen vil give en ændring i værditilvæksten og dermed overskud før skat på 14 mio. kr.

Anvendelsen af den enkelte medarbejders tid søges forbedret ved at mindske sygefravær og personalegennemstrømning. Via en HealthCare-ordning har EDB Gruppen gjort en indsats for at mindske sygefrekvensen mest muligt. EDB Gruppen har i dag en sygefraværsprocent på 2,5. Personalegennemstrømningen var grundet arbejdsmarkedssituationen ekstraordinært stor. En tilbagevenden til det forventede gennemstrømningsniveau vil forbedre EDB Gruppens resultat i størrelsesordenen 10 mio. kr.

EDB Gruppen søger at fastholde sit personale dels via en fleksibel Benefits-ordning, hvor medarbejderne tilbydes medarbejderaktier, medarbejderobligationer og favorable bredbånds-

telefoniløsninger, og dels via en løbende videreuddannelse af medarbejderne.

En anden risikoparameter er større fastpriskontrakter. EDB Gruppen søger via projektreviews og foranalyser at sikre, at fastpriskontrakter indgås med den korrekte prissætning.

EDB Gruppens største enkeltudgift er gager. Næsten hele personalet er ansat som funktionærer. Det er derfor ikke muligt på kort sigt at reducere størstedelen af EDB Gruppens udgifter. Denne usikkerhed søges mindsket ved 2 forskellige tiltag. Dels søges en stor del af EDB Gruppens indtægter lagt over i faste aftaler med et opsigelsesvarsel, der modsvarer det, der gælder for funktionærer. En fjerdedel af EDB Gruppens værditilvækst stammer i dag fra denne type aftaler. Dels søger EDB Gruppen via sine pipeline- og ordrebeholdningssystemer at skabe et godt overblik over det fremtidige behov for personale, således at det via omorganisering, efteruddannelse og tilpasninger er muligt at matche dette i størst muligt omfang.

På rentesiden investeres i korte obligationer (korrigeret varighed mindre end 3 år) eller bankindsat. EDB Gruppens beholdning af aktier og obligationer klassificeres som udgangspunkt som disponibel for salg. Der anvendes ikke hedging på disse.

Der eksisterer en usikret valutarisiko (i størrelsesordenen 36 mio. kr.) primært vedrørende selskabets tilgodehavender i Norge og Sverige.

Bestyrelsens og direktionens ledelseshverv

BESTYRELSEN

Henning O. Jensen

Adm. direktør i HOJE Management ApS
Adm. direktør i Danionics A/S
Adm. direktør i Technical Traffic Solution A/S
Adm. direktør i ASNET m.b.a.
Bestyrelsesformand i Comlog A/S
Bestyrelsesmedlem i ASNET Aps
Bestyrelsesmedlem i TriNova Management A/S
Bestyrelsesmedlem i TriNova Management II A/S
Bestyrelsesmedlem i SFK Handels A/S

Peter Winther-Schmidt

Nordic Distribution Sector Leader inden for
Global Business Services, IBM Norden

Jørgen Hollensen

Business Development Executive, IBM Danmark

Jens Munch-Hansen

Adm. direktør, IBM Norden

Lars Bruhn

Bestyrelsesformand i IVS A/S
Bestyrelsesformand i DIEU A/S
Bestyrelsesformand i BRUHN NewTech a/s
Bestyrelsesmedlem i H. Lundbeck a/s
Bestyrelsesmedlem i Ascio Technologies a/s
Bestyrelsesmedlem i Scalado AB
Medlem af Investment Committee i NorthCap Partners

Bent Mosgaard

Direktør i Investment Holding ApS

Carsten Jensen

Varetager ikke andre ledelseshverv end opgaven
i EDB Gruppens bestyrelse.

Susanne Frandsen

Bestyrelsesmedlem i Voice Design ApS

Ledelseshverv i datterselskaber, der er 100 % ejet af
EDB Gruppen A/S, er ikke medtaget i oversigten.

DIREKTIONEN

Leif Vestergaard

Varetager ikke andre ledelseshverv
uden for EDB Gruppen.

Bjarne Aarup

Bestyrelsesformand i
Dalegaard Business Coaching A/S

Ledelsespåtegning


Bestyrelse og direktion har behandlet og godkendt årsrapporten for 2006 for EDB Gruppen A/S. Årsrapporten aflægges efter International Financial Reporting Standards som godkendt af EU samt yderligere danske oplysningskrav til årsrapporter for børsnoterede selskaber.

Vi anser den valgte regnskabspraksis for hensigtsmæssig og de udøvede regnskabsmæssige skøn for forsvarlige. Vi finder endvidere den samlede præsentation af årsrapporten retvisende. Årsrapporten giver derfor, efter vores opfattelse, et retvisende billede af koncernens og moderselskabets aktiver, passiver og finansielle stilling pr. 31. december 2006 samt af resultatet af koncernens og moderselskabets aktiviteter og pengestrømme for regnskabsåret 2006.

Årsrapporten indstilles til generalforsamlingens godkendelse.

Herning, den 31. januar 2007

Direktion

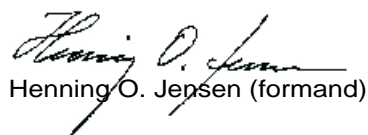


Leif Vestergaard (administrerende direktør)




Bjarne Aarup

Bestyrelse



Henning O. Jensen (formand)



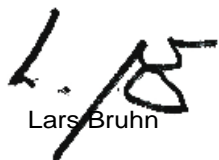
Peter Winther-Schmidt (næstformand)



Jørgen Hollensen



Jens Munch-Hansen



Lars Bruhn



Bent Mosgaard



Carsten Jensen



Susanne Frandsen

Den uafhængige revisors påtegning

Til aktionærerne i EDB Gruppen A/S

Vi har revideret årsrapporten for EDB Gruppen A/S for regnskabsåret 2006. Årsrapporten aflægges efter International Financial Reporting Standards som godkendt af EU og yderligere danske oplysningskrav til årsrapporter for børsnoterede selskaber.

Ledelsens ansvar for årsrapporten

Ledelsen har ansvaret for at udarbejde og aflægge en årsrapport, der giver et retvisende billede i overensstemmelse med International Financial Reporting Standards som godkendt af EU og yderligere danske oplysningskrav til årsrapporter for børsnoterede selskaber. Dette ansvar omfatter udformning, implementering og opretholdelse af interne kontroller, der er relevante for at udarbejde og aflægge en årsrapport, der giver et retvisende billede uden væsentlig fejlinformation, uanset om fejlinformationen skyldes besvigelser eller fejl, samt valg og anvendelse af en hensigtsmæssig regnskabspraksis og udøvelse af regnskabsmæssige skøn, som er rimelige efter omstændighederne.

Revisors ansvar og den udførte revision

Vores ansvar er at udtrykke en konklusion om årsrapporten på grundlag af vores revision. Vi har udført vores revision i overensstemmelse med danske revisionsstandarder. Disse standarder kræver, at vi lever op til etiske krav samt planlægger og udfører revisionen med henblik på at opnå høj grad af sikkerhed for, at årsrapporten ikke indeholder væsentlig fejlinformation.

En revision omfatter handlinger for at opnå revisionsbevis for de beløb og oplysninger, der er anført i årsrapporten. De valgte handlinger afhænger af revisors vurdering, herunder vurderingen af risikoen for væsentlig fejlinformation i årsrapporten, uanset om fejlinformationen skyldes besvigelser eller fejl. Ved denne risikovurdering overvejer revisor interne kontroller, der er relevante for selskabets udarbejdelse og aflæggelse af en årsrapport, der giver et retvisende billede, med henblik på at udforme revisionshandling, der er passende efter omstændighederne, men ikke med det formål at udtrykke en konklusion om effektiviteten af selskabets interne kontrol. En revision omfatter endvidere stillingtagen til, om den af ledelsen anvendte regnskabspraksis er passende, om de af ledelsen udøvede regnskabsmæssige skøn er rimelige samt en vurdering af den samlede præsentation af årsrapporten.

Det er vores opfattelse, at det opnåede revisionsbevis er tilstrækkeligt og egnet som grundlag for vores konklusion.

Revisionen har ikke givet anledning til forbehold.


Konklusion

Det er vores opfattelse, at årsrapporten giver et retvisende billede af koncernens og moderselskabets aktiver, passiver og finansielle stilling pr. 31. december 2006 samt af resultatet af koncernens og moderselskabets aktiviteter og pengestrømme for regnskabsåret 2006 i overensstemmelse med International Financial Reporting Standards som godkendt af EU og yderligere danske oplysningskrav til årsrapporter for børsnoterede selskaber.


Herning, den 31. januar 2007

PricewaterhouseCoopers

Statsautoriseret Revisionsaktieselskab



Mikael H. Sørensen
statsautoriseret revisor



Claus Lindholm Jacobsen
statsautoriseret revisor

Anvendt regnskabspraksis

Generelt

Årsrapporten for EDB Gruppen A/S, der omfatter både årsregnskab for moderselskabet og koncernregnskab, aflægges i overensstemmelse med internationale regnskabsstandarder (IFRS), som godkendt af EU, og yderligere danske oplysningskrav til regnskabsaflæggelse for børsnoterede selskaber, jf. de af Københavns Fondsbørs stillede krav til regnskabsaflæggelse for børsnoterede selskaber og IFRS-bekendtgørelsen udstedt i henhold til årsregnskabsloven.

Årsrapporten aflægges i danske kroner (DKK), der anses for at være den primære valuta for koncernens aktiviteter og den funktionelle valuta for moderselskabet.

Standarder og fortolkninger, der er trådt i kraft i 2006

Siden seneste årsrapport er følgende nye eller ændrede standarder og fortolkningsbidrag trådt i kraft og derfor indarbejdet i denne årsrapport:

- IAS 19 "Personaleydelser: Aktuarmæssige gevinster og tab, koncernordninger og oplysning"
- IAS 21 "Monetære poster som udgør en del af en nettoinvestering"
- IAS 39 "Fair value option og regnskabsmæssig behandling af cash flow hedges for koncerninterne transaktioner"
- IAS 39 "Regnskabsmæssig behandling af cash flow hedges for koncerninterne transaktioner"
- IAS 39 "IFRS 4 "Finansielle garantikontrakter"

- IFRS 6 "Efterforskning og vurdering af mineralressourcer"
- IFRIC 4 "Determining whether an arrangement contains a lease"
- IFRIC 5 "Rights to interests arising from decommissioning, restoration and environmental rehabilitation funds"
- IFRIC 6 "Liabilities arising from participation in specific markets – waste electrical and electronic equipment"

Ingen af disse nye eller ændrede standarder og fortolkningsbidrag har haft væsentlig indvirkning på indregnings- og målekriterierne for EDB Gruppen A/S i 2006 eller forventes at få dette fremover.

Regnskabspraksis i øvrigt er uændret i forhold til tidligere år.

Standarder og fortolkninger, der ikke er trådt i kraft

På tidspunktet for offentliggørelse af denne årsrapport er følgende nye eller ændrede standarder og fortolkningsbidrag endnu ikke trådt i kraft og derfor ikke indarbejdet i nærværende årsrapport:

- IAS 1 "Præsentation af regnskaber" (godkendt af EU)
- IFRS 7 "Oplysninger om finansielle instrumenter" (godkendt af EU)
- IFRS 8 "Operating segments" (endnu ikke godkendt af EU)
- IFRIC 7 "Anvendelse af "Restatement approach" i henhold til IAS 29" (godkendt af EU)
- IFRIC 8 "Scope of IFRS 2" (godkendt af EU)

- IFRIC 9 "Revurdering af indbyggede afledte finansielle instrumenter" (godkendt af EU)
- IFRIC 10 "Interim Financial Reporting and Impairment" (endnu ikke godkendt af EU)
- IFRIC 11 "IFRS 2 – Group and treasury transactions" (endnu ikke godkendt af EU)
- IFRIC 12 "Service concession arrangements" (endnu ikke godkendt af EU)

Ingen af disse nye regnskabsstandarder og fortolkningsbidrag forventes at få indvirkning på indregnings- og målekriterierne for EDB Gruppen A/S i 2007 eller senere.

Koncernregnskabet

Koncernregnskabet omfatter modervirksomheden EDB Gruppen A/S og dattervirksomheder, hvori EDB Gruppen A/S direkte eller indirekte besidder mere end 50 % af stemmerettighederne eller på anden måde kan udøve eller faktisk udøver bestemmende indflydelse. Ved vurdering af om EDB Gruppen A/S har bestemmende eller betydelig indflydelse, tages højde for potentielle stemmerettigheder.

Koncernregnskabet er udarbejdet som et sammendrag af modervirksomhedens og dattervirksomhedernes regnskaber ved sammenlægning af ensartede regnskabsposter. Dattervirksomhedernes regnskaber er indarbejdet efter koncernens regnskabspraksis. Ved konsolideringen foretages eliminering af koncerninterne indtægter og omkostninger, aktiebesiddelser, interne mellemværender og udbytter samt af realiserede og urealiserede fortjene-

ster og tab ved transaktioner mellem de konsoliderede virksomheder.

Virksomhedssammenslutninger

Nyerhvervede eller nystiftede virksomheder indregnes i koncernregnskabet fra overtagelsestidspunktet henholdsvis stiftelsestidspunktet. Overtagelsestidspunktet er det tidspunkt, hvor kontrollen over virksomheden faktisk opnås. Solgte eller afviklede virksomheder indregnes i den konsoliderede resultatopgørelse frem til afståelsestidspunktet henholdsvis afviklingstidspunktet. Afståelsestidspunktet er det tidspunkt, hvor kontrollen over virksomheden overgår til tredjemand. Sammenligningstal korrigeres ikke for nyerhvervede virksomheder. Ophørte aktiviteter præsenteres særskilt, jf. nedenfor.

Ved køb af nye virksomheder anvendes overtagelsesmetoden, hvorved den tilkøbte virksomheds identificerbare aktiver, forpligtelser og eventualforpligtelser måles til dagsværdi på overtagelsestidspunktet. Identificerbare immaterielle aktiver indregnes, såfremt de kan udskilles eller hidrører fra en kontraktlig ret, og dagsværdien kan opgøres pålideligt.

For virksomhedssammenslutninger foretaget den 1. januar 2000 eller senere indregnes positive forskelsbeløb mellem kostprisen for virksomheden og dagsværdien af de overtagne identificerbare aktiver, forpligtelser og eventualforpligtelser som goodwill under immaterielle aktiver. Goodwill afskrives ikke, men testes årligt for værdiforringelse. Ved overtagelsen henføres goodwill til de pengestrøms-

frembringende enheder, der efterfølgende danner grundlag for værdiforringelsestest. Negative forskelsbeløb indregnes i resultatopgørelsen på overtagelsestidspunktet.

For virksomhedssammenslutninger foretaget før den 1. januar 2000 er den regnskabsmæssige klassifikation fastholdt efter den hidtidige regnskabspraksis. Indregning er sket med udgangspunkt i kostpris fradraget med af- og nedskrivninger frem til 31. december 1999. Goodwill afskrives ikke efter 1. januar 2000.

Omregning af beløb i fremmed valuta

For hver af de rapporterende virksomheder i koncernen fastsættes en funktionel valuta. Den funktionelle valuta er den valuta, som benyttes i det primære økonomiske miljø, hvori den rapporterende virksomhed opererer. Transaktioner i andre valutaer end den funktionelle valuta er transaktioner i fremmed valuta. Transaktioner i fremmed valuta omregnes ved første indregning til den funktionelle valuta efter transaktionsdagens kurs. Valutakursdifferencer, der opstår mellem transaktionsdagens kurs og kursen på betalingsdagen, indregnes i resultatopgørelsen som en finansiel post.

Tilgodehavender, gæld og andre monetære poster i fremmed valuta omregnes til den funktionelle valuta til balancedagens valutakurs. Forskellen mellem balancedagens kurs og kursen på tidspunktet for tilgodehavendets eller gældens opståen indregnes i resultatopgørelsen under finansielle poster.

Ved indregning i koncernregnskabet af udenlandske virksomheder med en funktionel valuta forskellig fra EDB Gruppen A/S' præsentrationsvaluta omregnes resultatopgørelserne til transaktionsdagens kurser, og balanceposterne til balancedagens valutakurser. Som transaktionsdagens kurs anvendes en gennemsnitskurs for de enkelte måneder, medmindre den væsentligt afviger fra de faktiske valutakurser. I sidstnævnte tilfælde anvendes faktiske valutakurser. Goodwill betragtes som tilhørende den pågældende overtagne virksomhed og omregnes til balancedagens kurs. Kursforskelle, som er opstået ved omregning af egenkapital ved årets begyndelse i virksomheder med en anden funktionel valuta end EDB Gruppen A/S' til balancedagens valutakurs samt ved omregning af resultatopgørelser fra transaktionsdagens kurs til balancedagens valutakurs, indregnes direkte under egenkapitalen på en særskilt reserve for valutakursreguleringer.

Kursreguleringer vedrørende langfristede tilgodehavender i dattervirksomheder, der betragtes som tillæg til nettoaktiverne i dattervirksomhederne, indregnes direkte på egenkapitalen under en særskilt reserve for valutakursreguleringer.

Resultatopgørelsen

Nettoomsætning

Nettoomsætningen omfatter faktureret salg af varer og tjenesteydelser, såfremt levering og risikoovergang til køber har fundet sted inden årets udgang, og såfremt indtægten kan opgøres pålideligt og forventes modtaget. Rabatter modregnes i nettoomsætningen, der opgøres ekskl. moms og afgifter. Nettoomsætningen omfatter desuden ikke-fakturerede indtægter vedrørende uafsluttede igangværende arbejder. Nettoomsætningen indregnes, når de samlede indtægter og omkostninger på det igangværende arbejde og færdiggørelsesgraden på balancedagen kan opgøres pålideligt, og det er sandsynligt, at de økonomiske fordele, herunder betalinger, vil tilgå koncernen.

Andre eksterne omkostninger

Andre eksterne omkostninger omfatter omkostninger til distribution, salg, reklame, administration, operationelle leasingomkostninger, lokaler mv.

Finansielle poster

Finansielle indtægter og omkostninger omfatter renteindtægter og -omkostninger, realiserede og urealiserede kursgevinster og -tab vedrørende værdipapirer, gæld og transaktioner i fremmed valuta, amortisering af finansielle aktiver og forpligtelser samt tillæg og godtgørelser under acontoskatteordningen. Finansielle indtægter og omkostninger indregnes med de beløb, der vedrører regnskabsåret.

Udbytte fra kapitalandele i dattervirksomheder indtægtsføres i moderselskabets resultatopgørelse i det regnskabsår, hvor udbytte deklarerer. I det omfang udbytte overstiger den akkumulerede indtjening efter overtagelsestidspunktet, indregnes udbytte dog som en nedskrivning på kapitalandelenes kostpris.

Skat af årets resultat

Årets skat, som består af årets aktuelle skat og forskydning i udskudt skat, indregnes i resultatopgørelsen med den del, der kan henføres til årets resultat, og direkte på egenkapitalen med den del, der kan henføres til posteringer direkte på egenkapitalen.

EDB Gruppen A/S er sambeskattet med alle danske dattervirksomheder. Den aktuelle danske selskabsskat fordeles mellem de sambeskattede selskaber i forhold til disses skattepligtige indkomster. Selskaber, der anvender skattemæssige underskud fra andre selskaber, betaler sambeskatningsbidrag til moderselskabet svarende til skatteværdien af de udnyttede underskud, mens selskaber, hvis skattemæssige underskud anvendes af andre selskaber, modtager sambeskatningsbidrag fra moderselskabet svarende til skatteværdien af de udnyttede underskud (fuld fordeling). De sambeskattede selskaber indgår i acontoskatteordningen.

Balancen

Goodwill

Goodwill indregnes og måles ved første indregning som forskellen mellem kostpris for den overtagne virksomhed og dagsværdien af de overtagne aktiver, forpligtelser og eventualforpligtelser, jf. beskrivelsen under "virksomhedssammenslutninger".

Goodwill afskrives ikke, men testes minimum en gang årligt for værdiforringelse.

Programudvikling

Udviklingsprojekter, som er klart definerede og identificerbare, og hvor den tekniske udnyttelsesgrad, tilstrækkeligheden af ressourcer og et potentielt, fremtidigt marked eller anvendelsesmuligheder kan påvises, indregnes, såfremt koncernen har til hensigt at fremstille, markedsføre eller anvende projektet. Endvidere er det en forudsætning, at kostprisen kan opgøres pålideligt, og at der er tilstrækkelig sikkerhed for fremtidig, positiv indtjening, efter at afskrivninger er foretaget.

Der aktiveres kun den del af udviklingsomkostningerne, der vedrører nye produkter, nye værktøjer og ny teknologi. Omkostninger til vedligeholdelse og opdateringer af eksisterende produkter og programmer indregnes i resultatopgørelsen på afholdelsestidspunktet. Mindre udviklingsprojekter (mindre end 1 mio. kr.) og den del af udviklingsprojekter, som direkte eller indirekte finansieres via releaseafgifter, indregnes ikke.

Ved første indregning måles udviklingsomkostninger til kostpris, som væsentligst omfatter lønninger og gager, der direkte og indirekte kan henføres til selskabets udviklingsaktiviteter.

Færdiggjorte udviklingsprojekter afskrives lineært over den vurderede økonomiske brugstid, som sædvanligvis udgør 2-5 år. Udviklingsprojekter nedskrives til en eventuel lavere genindvindingsværdi, jf. nedenfor.

Renteomkostninger vedrørende finansiering af udviklingsprojekter indregnes i resultatopgørelsen.

Andre immaterielle aktiver

Andre immaterielle aktiver måles til kostpris med fradrag af akkumulerede af- og nedskrivninger. Andre immaterielle aktiver erhvervet i forbindelse med virksomhedssammenslutninger omfatter kunder og programrettigheder og indregnes til dagsværdi. Afskrivning foretages lineært over den forventede brugstid, som sædvanligvis udgør 3-5 år.

Materielle aktiver

Grunde og bygninger, tekniske anlæg og maskiner samt andre anlæg, driftsmateriel og inventar måles til kostpris med fradrag af akkumulerede af- og nedskrivninger.

Kostprisen omfatter anskaffelsesprisen og omkostninger direkte tilknyttet anskaffelsen indtil det tidspunkt, hvor aktivet er klar til at blive taget i brug. Låneomkostninger indregnes ikke som en del af kostprisen. Kostprisen på et samlet aktiv opdeles i separate bestanddele, der afskrives hver for sig,

såfremt brugstiden på de enkelte bestanddele er væsentligt forskellig.

Efterfølgende omkostninger, fx ved udskiftning af bestanddele af et materielt aktiv, indregnes i den regnskabsmæssige værdi af det pågældende aktiv, når det er sandsynligt, at afholdelsen vil medføre fremtidige økonomiske fordele. Alle andre omkostninger til almindelig reparation og vedligeholdelse indregnes i resultatopgørelsen ved afholdelsen.

Afskrivningsgrundlaget er kostpris med fradrag af restværdi efter afsluttet brugstid. Restværdien er opgjort til det beløb, som aktivet ville kunne sælges til på balancedagen, hvis aktivet havde den alder og stand, som aktivet forventes at have ved udløb af brugstiden, fratrukket afhændelsesomkostninger.

Der foretages lineære afskrivninger baseret på vurdering af aktivernes forventede brugstider og restværdi herefter, jf. tabellen nedenfor.

Under indretning af lejede lokaler aktiveres de omkostninger, som investeres i lejemål for at gøre disse anvendelige til EDB Gruppen A/S' formål. Materielle aktiver nedskrives til gen-

indvindingsværdi, såfremt denne er lavere end den regnskabsmæssige værdi, jf. nedenfor.

Leasingkontrakter

Leasingkontrakter vedrørende materielle anlægsaktiver, hvor selskabet har alle væsentlige risici og fordele forbundet med ejendomsretten (finansiel leasing), indregnes i balancen som aktiver. Finansielt leasede aktiver afskrives som selskabets tilsvarende materielle anlægsaktiver, medmindre leasingperioden er kortere end levetiden, og selskabet ikke overtager aktivet ved kontraktens udløb. I disse tilfælde afskrives aktivet over leasingkontraktens løbetid. Den kapitaliserede restleasingforpligtelse indregnes i balancen som en gældsforpligtelse, og leasingydelsens rentedel indregnes over kontraktens løbetid i resultatopgørelsen.

Ydelser i forbindelse med operationel leasing og øvrige lejeaftaler indregnes i resultatopgørelsen over kontraktens løbetid. Selskabets samlede forpligtelse vedrørende operationelle leasing- og lejeaftaler oplyses under eventualforpligtelser mv.

Kapitalandele i dattervirksomheder i moderselskabets årsregnskab

Kapitalandele i dattervirksomheder måles til kostpris. Hvor kostprisen overstiger genindvindingsværdien, nedskrives til denne lavere værdi. Kostprisen reduceres med modtaget udbytte, der overstiger den akkumulerede indtjening efter overtagelsestidspunktet.

	<i>Brugstid</i>
Bygninger	40 år
Indretning af lejede lokaler	5 år/bindingsperioden
Tekniske anlæg, edb mv.	3-5 år
Inventar mv.	5 år
Biler	5 år
Der afskrives ikke på grunde og kunst.	

Værdiforringelse af langfristede aktiver

Goodwill og igangværende udviklingsprojekter testes årligt for værdiforringelse.

Den regnskabsmæssige værdi af goodwill testes for værdiforringelse sammen med de øvrige langfristede aktiver i den pengestrømsfrembringende enhed, hvortil goodwill er allokeret. Der nedskrives til genindvindingsværdi over resultatopgørelsen, såfremt den regnskabsmæssige værdi af de forventede fremtidige nettopengestrømme fra den pengestrømsfrembringende enhed, som goodwill er knyttet til, er mindre end den bogførte værdi.

Udsudte skatteaktiver vurderes årligt og indregnes kun i det omfang, det er overvejende sandsynligt, at de vil blive udnyttet.

Den regnskabsmæssige værdi af øvrige langfristede aktiver vurderes årligt for at afgøre, om der er indikation af værdiforringelse. Når en sådan indikation er til stede, beregnes aktivets genindvindingsværdi. Genindvindingsværdien er den højeste af aktivets dagsværdi med fradrag af forventede afhændelsesomkostninger eller kapitalværdi.

Et tab ved værdiforringelse indregnes, når den regnskabsmæssige værdi af et aktiv henholdsvis en pengestrømsfrembringende enhed overstiger aktivets eller den pengestrømsfrembringende enheds genindvindingsværdi. Tab ved værdiforringelse indregnes i resultatopgørelsen under "af- og ned-

skrivninger". Nedskrivning af goodwill indregnes dog i en separat linje i resultatopgørelsen.

Varebeholdninger

Varebeholdninger består primært af indkøbte handelsvarer og reservedele og måles til gennemsnitlig kostpris, idet der dog anvendes faktisk kostpris for større edb-maskiner. Kostpris for handelsvarer opgøres som anskaffelsespris med tillæg af hjemtagelsesomkostninger.

I tilfælde, hvor nettorealisationsevnen er lavere end kostprisen, nedskrives til denne lavere værdi. Netto-realisationsevnen for varebeholdninger opgøres som salgspris med fradrag af omkostninger, der afholdes for at effektivisere salget, og fastsættes under hensyntagen til omsættelighed, ukurans og udvikling i forventet salgspris.

Tilgodehavender

Tilgodehavender måles ved første indregning til dagsværdi og efterfølgende til amortiseret kostpris, der sædvanligvis svarer til nominal værdi med fradrag af nedskrivninger til imødegåelse af forventede tab.

Igangværende arbejder for fremmed regning

Igangværende arbejder for fremmed regning måles til salgsværdien af det udførte arbejde fratrukket acontofaktureringer og forventede tab. Salgsværdien måles på baggrund af færdiggørelsesgraden på balancedagen og de samlede forventede indtægter på det enkelte igangværende arbejde. Færdiggørelsesgraden for et projekt fastsættes med udgangspunkt i de an-

vendte ressourcer og de forventede samlede ressourcer sammenholdt med en vurdering af stedet for det udførte arbejde.

Når det er sandsynligt, at de samlede omkostninger på de igangværende arbejder vil overstige de samlede indtægter, indregnes det forventede tab straks som en omkostning.

Igangværende arbejde indregnes i balancen under tilgodehavender eller gældsforpligtelser, afhængigt af nettoværdien af salgssummen med fradrag af acontofaktureringer.

Omkostninger i forbindelse med salgsarbejde og opnåelse af kontrakter indregnes i resultatopgørelsen i takt med, at de afholdes.

Periodeafgrænsningsposter

Periodeafgrænsningsposter indregnet under aktiver omfatter afholdte udgifter vedrørende efterfølgende regnskabsår. Periodeafgrænsningsposter måles til kostpris.

Værdipapirer

Aktier og obligationer måles til dagsværdi på handelsdatoen svarende til børskurs for børsnoterede papirer og til en skønnet dagsværdi opgjort på grundlag af markedsdata samt anerkendte værdiansættelsesmetoder for unoterede værdipapirer. Forefindes ikke tilstrækkelige markedsdata til opgørelse af dagsværdi for unoterede værdipapirer, måles disse til kostpris.

Ved første indregning klassificeres aktier og obligationer som enten handelsbeholdning eller disponibel for

salg. Kursregulering vedrørende handelsbeholdninger indregnes løbende i resultatopgørelsen under finansielle poster. Urealiserede kursreguleringer vedrørende aktier og obligationer klassificeret som disponibel for salg indregnes direkte på egenkapitalen. Ved realisation overføres den akkumulerede værdiregulering indregnet på egenkapitalen til finansielle poster i resultatopgørelsen.

Egenkapital

Egne aktier

Anskaffelses- og afståelsessummer samt udbytte for egne aktier indregnes direkte i overført resultat under egenkapitalen. Provenu ved salg af egne aktier henholdsvis udstedelse af egne aktier i EDB Gruppen A/S i forbindelse med udnyttelse af aktieoptioner føres direkte på egenkapitalen.

Incitamentsprogrammer

EDB Gruppens incitamentsprogrammer omfatter aktietildelingsprogrammer. Værdien af serviceydelser modtaget som modydelse for tildelte aktietildelingstilsagn måles til dagsværdien af aktietildelingstilsagnet. Ved første indregning af aktietildelingerne skønnes over antallet af aktietildelinger, som medarbejderen forventes at erhverve ret til. Efterfølgende justeres for ændringer i skønnet over antallet af retserhvervede aktietildelinger, således at den samlede indregning baseres på det faktiske antal retserhvervede aktietildelinger.

Udbytte

Udbyttet, som forventes udbetalt for året, indregnes som en særskilt post under egenkapital. Ved vedtagelse på den ordinære generalforsamling (deklareringstidspunktet) indregnes udbytte som en forpligtelse.

Reserve for valutakursregulering

Valutakursregulering for datterselskaber med en funktionel valuta, der er forskellig fra EDB Gruppen A/S' præsentationsvaluta, føres direkte på egenkapitalen under reserve for valutakursregulering. Ved hel eller delvis realisation af nettoinvesteringen indregnes valutakursregulering i resultatopgørelsen.

Reserve for valutakursregulering er nulstillet pr. 1. januar 2004.

Hensatte forpligtelser

Hensatte forpligtelser indregnes, når koncernen som følge af en begivenhed indtruffet før balancedagen har en retlig eller faktisk forpligtelse, og det er sandsynligt, at der må afgives økonomiske fordele for at indfri forpligtelsen.

Hensatte forpligtelser opgøres til ledelsens skøn over det beløb, hvormed forpligtelsen forventes at kunne indfries. Ved målingen foretages tilbagediskontering, såfremt dette har en væsentlig effekt på målingen af forpligtelsen.

Garantiforpligtelser indregnes i takt med salget baseret på afholdte garantiomkostninger i tidligere regnskabsår.

Omkostninger til omstrukturering indregnes som forpligtelse, når en detal-

jeret, formel plan senest på balancedagen er offentliggjort over for de berørte personer. Ved overtagelse af virksomheder indregnes hensættelser til omstruktureringer i den overtagne virksomhed alene i beregningen af goodwill, når der på overtagelsestidspunktet eksisterer en forpligtelse for den overtagne virksomhed.

Pensionsforpligtelser

Koncernen har indgået bidragsbaserede pensionsaftaler med hovedparten af koncernens ansatte. Forpligtelser vedrørende bidragsbaserede pensionsordninger indregnes i resultatopgørelsen over den periode, de optjenes, og skyldige indbetalinger indregnes i balancen under anden gæld.

Skyldig skat og udskudt skat

Aktuelle skatteforpligtelser og tilgodehavende aktuel skat indregnes i balancen som beregnet skat af årets skattepligtige indkomst reguleret for betalte acontoskatter. Ved beregning af årets skat anvendes de på balancedagen gældende skattesatser og regler. Udskudt skat indregnes efter den balancorienterede gælds metode af midlertidige forskelle mellem regnskabsmæssige og skattemæssige værdier af aktiver og forpligtelser.

Udskudte skatteaktiver, herunder skatteværdien af fremførselsberettiget skattemæssigt underskud, måles til den værdi, hvortil aktivet forventes at kunne realiseres, enten ved udligning i skat af fremtidig indtjening eller ved modregning i udskudte skatteforpligtelser inden for samme juridiske skatteenhed.

Udskudt skat måles på grundlag af de skatteregler og skattesatser i de respektive lande, der med balancedagens lovgivning vil være gældende, når den udskudte skat forventes udløst som aktuel skat. Ændring i udskudt skat som følge af ændringer i skattesatser indregnes i resultatopgørelsen.

Finansielle forpligtelser

Gæld til kreditinstitutter mv. indregnes ved lånoptagelse til det modtagne provenu med fradrag af afholdte transaktionsomkostninger. I efterfølgende perioder indregnes de finansielle forpligtelser til amortiseret kostpris svarende til den kapitaliserede værdi ved anvendelse af den effektive rente, således at forskellen mellem provenuet og den nominelle værdi indregnes i resultatopgørelsen over låneperioden.

Ophørte aktiviteter og aktiver bestemt for salg

Ophørte aktiviteter er enten væsentlige forretningsområder eller geografiske områder, der er solgt eller i henhold til en samlet plan er bestemt for salg.

Resultat af ophørte aktiviteter præsenteres som en særskilt post i resultatopgørelsen bestående af driftsresultat efter skat for den pågældende aktivitet og eventuelle gevinster eller tab ved dagsværdiregulering af salg af aktiver tilknyttet aktiviteten.

Langfristede aktiver og grupper af aktiver, som er bestemt for salg, herunder aktiver tilknyttet ophørte aktiviteter, præsenteres særskilt i balancen som kortfristede aktiver. Forpligtelser direkte knyttet til de pågældende akti-

ver og ophørte aktiviteter præsenteres som kortfristede forpligtelser i balancen.

Langfristede aktiver bestemt for salg afskrives ikke, men nedskrives til dagsværdi fratrukket forventede salgsomkostninger, såfremt denne værdi er lavere end den regnskabsmæssige værdi.

Periodeafgrænsningsposter

Under periodeafgrænsningsposter, der er indregnet under passiver, indgår modtagne betalinger vedrørende indtægter i de efterfølgende år. Periodeafgrænsningsposter måles til kostpris.

Pengestrømsopgørelse

Pengestrømsopgørelsen for koncernen præsenteres efter den indirekte metode og viser pengestrømme for året fordelt på driftsaktivitet, investeringsaktivitet og finansieringsaktivitet, årets forskydning i likvider samt likvider ved årets begyndelse og slutning.

Likviditetsvirkningen af køb og salg af virksomheder vises separat under pengestrømme vedrørende investeringsaktivitet. I pengestrømsopgørelsen indregnes pengestrømme vedrørende købte virksomheder fra anskaffelsestidspunktet, og pengestrømme vedrørende solgte virksomheder indregnes frem til salgstidspunktet.

Pengestrømme i en anden valuta end den funktionelle valuta indregnes i pengestrømsopgørelsen ved anvendelse af gennemsnitlige valutakurser for månederne, medmindre disse afviger væsentligt fra de faktiske valutakurser på transaktionstidspunkterne. I sidst-

nævnte tilfælde anvendes de faktiske valutakurser for de enkelte dage.

Pengestrømsopgørelsen kan ikke alene udledes af det offentliggjorte regnskabsmateriale.

Pengestrøm fra driftsaktivitet

Pengestrømme fra driftsaktivitet opgøres som årets resultat reguleret for ikke-kontante driftsposter, ændring i driftskapital samt betalt selskabsskat.

Pengestrøm fra investeringsaktivitet

Pengestrømme fra investeringsaktivitet omfatter betaling i forbindelse med køb og salg af immaterielle, materielle og finansielle langfristede aktiver.

Pengestrøm fra finansieringsaktivitet

Pengestrømme fra finansieringsaktivitet omfatter ændringer i størrelse eller sammensætning af aktiekapital, køb og salg af egne aktier, optagelse af og afdrag på langfristet gæld samt udbytte til aktionærerne.

Likvider

Likvider omfatter likvide beholdninger samt værdipapirer med en restløbetid på købstidspunktet på mindre end 3 måneder, som uden hindringer kan omsættes til likvide beholdninger, og hvorpå der alene er ubetydelig risiko for værdiændringer.

Segmentoplysninger

I note 1 er selskabets indtægter og omkostninger specificeret med en fordeling på frembringelsessted som det primære segment og en fordeling på hovedkundegrupper som det sekundære segment. Segmenterne følger

koncernens risici samt ledelsesmæssige og interne økonomistyring.

Segmentindtægter og -omkostninger samt segmentaktiver og -forpligtelser omfatter de poster, der direkte kan henføres til det enkelte segment, samt de poster, der kan fordeles til de enkelte segmenter på et pålideligt grundlag. De ikke-fordelte poster vedrører primært aktiver og forpligtelser samt indtægter og omkostninger, der er forbundet med koncernens administrative funktioner, investeringsaktiviteter, indkomstskatter mv.

Langfristede aktiver i segmenterne omfatter de aktiver, som anvendes direkte i segmentets drift, herunder immaterielle og materielle aktiver. Kortfristede aktiver i segmenterne omfatter de aktiver, som er direkte forbundet med driften i segmentet, herunder varebeholdninger, tilgodehavender fra salg og igangværende arbejder for fremmed regning. Forpligtelser tilknyttet segmenterne omfatter de forpligtelser, der er afledt af driften i segmentet, herunder gæld til leverandører, hensatte forpligtelser og anden gæld.

Usikkerheder

Den væsentligste usikkerhed i forbindelse med de forudsætninger, der danner grundlag for estimeret foretaget i nærværende regnskab, vedrører fremtidig omsætning og resttidsvurderinger for igangværende projekter. Usikkerheden er speciel stor i forbindelse med opgaver, der indeholder elementer af nyudvikling.

Definitioner

Afkastningsgrad

(aktiv virksomhed)

Driftsresultat i % af aktivmassen primo ekskl. finansielle anlægsaktiver, værdipapirer og likvide beholdninger.

Aktiekurs pr. 31. december

Gennemsnitskurs af alle handler på Københavns Fondsbørs den 31. december 2006.

Aktiens indre værdi

Egenkapitalen divideret med det samlede antal udstedte aktier.

Aktiens indre værdi

netto udestående

Egenkapitalen divideret med det samlede antal udstedte aktier fratrukket egenbeholdningen af egne aktier.

Antal medarbejdere

Omregnet til gennemsnitligt antal fuldtidsbeskæftigede i regnskabsperioden.

ATP (After Tax Profit)

Resultat efter skat.

EBITA (Earnings Before Interest, Tax and Amortisation)

Driftsresultat før af- og nedskrivninger, andre Immaterielle aktiver.

EBITDA (Earnings Before Interest, Tax, Depreciation and Amortisation)

Primært resultat før af- og nedskrivninger

Egenkapitalforrentning

Årets resultat i % af gennemsnitlig egenkapital primo.

EPS (Earnings per Share)

Resultat pr. aktie. Årets resultat i forhold til det samlede antal udstedte aktier.

EPS (Earnings per Share)

netto udestående

Resultat pr. aktie. Årets resultat i forhold til det samlede antal udstedte aktier fratrukket egenbeholdningen af egne aktier.

EPS-D

EDB Gruppen har ingen udestående tegningsoptioner eller lignende, hvorfor EPS-D svarer til EPS.

Overskudsgrad

Driftsresultat i % af nettoomsætningen.

PTP (Pre Tax Profit)

Resultat før skat.

Selvfinansieringsgrad

Egenkapitalens andel i % af balance-summen.

Udbytteprocent

(udbytte divideret med aktiekapital) Korrigeret i henhold til Den Danske Finansanalytikerforenings "Anbefalinger og Nøgletal 2005".

Resultatopgørelse

Note	DKK 1.000	2006	2005
1	Nettoomsætning	830.228	824.342
	Vareforbrug	268.593	255.334
	Værditilvækst/bruttofortjeneste	561.635	569.008
2	Personaleomkostninger	387.964	396.384
	Andre eksterne omkostninger	104.335	109.403
	Driftsresultat før afskrivninger, EBITDA	69.336	63.221
3	Driftsmæssige afskrivninger	14.558	12.219
	Driftsresultat, EBITA	54.778	51.002
3	Afskrivninger, andre immaterielle aktiver	220	4.649
	Driftsresultat, EBIT	54.558	46.353
4	Andre finansielle indtægter	5.737	11.668
5	Andre finansielle omkostninger	967	1.496
	Finansielle indtægter netto	4.770	10.172
	Resultat før skat, PTP	59.328	56.525
6	Skat af årets resultat	21.044	14.263
	Årets resultat, ATP	38.284	42.262
	Som foreslås fordelt således:		
	Udbytte	0	21.825
	Henlagt til overført resultat	38.284	20.437
	Fordelt resultat	38.284	42.262
	Forslag til resultatdisponering (DKK pr. udestående aktie)		
	Foreslået udbytte pr. aktie	0,00	6,00
	Resultat pr. aktie, henlagt til egenkapitalen	10,87	6,02
18	Resultat pr. aktie (EPS og EPS-D)	10,87	12,02

Balance - Aktiver

Note DKK 1.000

31.12.2006 31.12.2005

		31.12.2006	31.12.2005
	AKTIVER		
7	Goodwill	13.598	13.598
8	Andre immaterielle aktiver	1.980	0
9	Færdiggjorte udviklingsprojekter	11.587	3.509
10	Udviklingsprojekter under udførelse	1.278	6.053
	Immaterielle aktiver	28.443	23.160
11	Grunde og bygninger mv.	21.538	21.812
12	Indretning af lejede lokaler	3.310	4.678
13	Tekniske anlæg, edb mv.	9.224	12.981
14	Inventar mv.	1.822	2.577
15	Biler	1.194	1.604
	Materielle aktiver	37.088	43.652
	Langfristede aktiver	65.531	66.812
	Handelsvarer	8.095	5.529
	Tilgodehavender fra salg	148.382	129.777
16	Igangværende arbejder for fremmed regning	32.565	12.555
	Tilgodehavender hos tilknyttede virksomheder	28.814	24.758
	Selskabsskat	3.822	0
	Forudbetalinger	9.000	0
17	Øvrige tilgodehavender	19.708	21.468
	Periodeafgrænsningsposter	11.476	11.878
	Tilgodehavender	253.767	200.436
27	Værdipapirer	19.018	22.240
	Likvide beholdninger	116.263	155.856
	Kortfristede aktiver	397.143	384.061
	Aktiver	462.674	450.873

Balance - Passiver

Note	DKK 1.000	31.12.2006	31.12.2005
	PASSIVER		
18	Aktiekapital	72.750	72.750
	Overført resultat	194.903	153.101
	Foreslået udbytte	0	21.825
	Egenkapital	267.653	247.676
19	Udskudt skat	14.134	9.308
	Gæld til realkreditinstitutter	0	8.956
	Medarbejderobligationer	1.371	0
	Langfristede forpligtelser	15.505	18.264
	Gæld til realkreditinstitutter	0	1.991
	Rentebærende kortfristede forpligtelser	0	1.991
	Leverandørgæld	35.117	36.324
	Gæld til tilknyttede virksomheder	11.239	6.215
20	Hensættelse til garantier	498	643
	Selskabsskat	0	2.743
21	Anden gæld	104.646	102.182
22	Periodeafgrænsningsposter	28.016	34.835
	Ikke rentebærende kortfristede forpligtelser	179.516	182.942
	Kortfristede forpligtelser	179.516	184.933
	Forpligtelser	195.021	203.197
	Passiver	462.674	450.873
23	Eventualforpligtelser og andre økonomiske forpligtelser		
24	Pantsætninger og sikkerhedsstillelser		
25	Nærtstående parter		
26	Honorar til generalforsamlingsvalgte revisorer		
27	Valuta og renterisici		

Egenkapital

DKK 1.000	Aktie- kapital	Overført resultat	Foreslået udbytte	I alt
Egenkapital 1. januar 2005	72.750	136.557	18.188	227.495
Udbetalt udbytte			-18.188	-18.188
Valutakursregulering, udenlandske dattervirksomheder		-21		-21
Kursregulering på værdipapirer		-3.292		-3.292
- Heraf overført til indkomstopgørelsen		-318		-318
Øvrige reguleringer		-1.192		-1.192
Udbytte af egne aktier		635		635
Udnyttelse af aktieoptioner		-922		-922
Egne aktier overdraget til personale (§ 7A-ordning)		1.217		1.217
Årets resultat		20.437	21.825	42.262
Egenkapital 31. december 2005	72.750	153.101	21.825	247.676
Udbetalt udbytte			-21.825	-21.825
Valutakursregulering, udenlandske dattervirksomheder		-236		-236
Kursregulering på værdipapirer		-243		-243
- Heraf overført til indkomstopgørelsen		161		161
Øvrige reguleringer		1.028		1.028
Udbytte af egne aktier		719		719
Egne aktier overdraget til personale (§ 7A-ordning)		2.089		2.089
Årets resultat		38.284	0	38.284
Egenkapital 31. december 2006	72.750	194.903	0	267.653

I det overførte overskud indgår følgende poster, som ikke er disponible for udbytte:

DKK 1.000	1. januar 2005	Bevægelse 2005	31. december 2005	Bevægelse 2006	31. december 2006
Overkurs ved aktietegning	11.910	0	11.910	0	11.910
Kursregulering på værdipapirer	3.766	-3.610	156	-82	74
Kursregulering datterselskaber	-250	-21	-271	-236	-507
Herudover udgør værdien af egne aktier	16.008	15.194	31.202	-4.940	26.262

Segmentoplysninger

DKK 1.000

Geografisk - primært segment *)

	Danmark	Norge	Sverige	Andre	I alt
2006					
Omsætning ***)	752.775	37.816	61.966	776	853.333
Intern omsætning	-22.204	-519	-382	0	-23.105
Ekstern omsætning	730.571	37.297	61.584	776	830.228
Driftsresultat, EBIT	67.462	1.375	-14.564	285	54.558
Langfristede aktiver	62.250	86	3.195	0	65.531
Anlægsinvesteringer	9.354	0	3.064	0	12.418
Afskrivninger	13.938	143	675	22	14.778
Aktiver	410.231	17.856	34.587	0	462.674
Forpligtelser	168.147	5.740	21.134	0	195.021
2005					
Omsætning ***)	745.093	44.296	55.142	1.634	846.165
Intern omsætning	-20.876	-415	-532	0	-21.823
Ekstern omsætning	724.217	43.881	54.610	1.634	824.342
Driftsresultat, EBIT	54.685	-4.817	-4.121	606	46.353
Langfristede aktiver	65.794	230	788	0	66.812
Anlægsinvesteringer	16.861	38	543	0	17.442
Afskrivninger	15.521	902	402	43	16.868
Aktiver	390.154	22.473	38.246	0	450.873
Forpligtelser	169.204	9.958	24.035	0	203.197

DKK 1.000		Branche-	Generelle	Andre, ikke	
Aktivitet - sekundært segment **)		løsninger	løsninger	fordelt og	I alt
				eliminerings	

2006					
Nettoomsætning ***)		413.174	286.019	131.035	830.228
Aktiver		207.022	152.070	103.582	462.674
Anlægsinvesteringer, fordelt efter aktiver		5.556	4.082	2.780	12.418
Forpligtelser		96.232	75.405	23.384	195.021
2005					
Nettoomsætning ***)		370.584	280.452	173.306	824.342
Aktiver		197.807	182.741	70.325	450.873
Anlægsinvesteringer, fordelt efter aktiver		7.652	7.069	2.721	17.442
Forpligtelser		81.947	71.186	50.064	203.197

*) Fordelt efter frembringelsessted

**) Fordelt efter hovedkunde grupper

***) Nettoomsætning mellem rapporteringssegmenter afregnes på armslængde vilkår.

Pengestrømsopgørelse

Spec	DKK 1.000	2006	2005
	Pengestrømme fra driftsaktivitet		
	Driftsresultat, EBIT	54.558	46.353
	Afskrivninger	14.448	22.544
	Fortjeneste/tab ved salg af aktiver	330	-5.676
	Kursreguleringer mv.	687	-204
	Varebeholdninger ændret med	-2.566	-1.049
	Tilgodehavender ændret med	-49.509	55.762
	Kortfristet gæld mv. ændret med	-1.124	-8.052
	Pengestrømme fra drift før finansielle poster	16.824	109.678
	Indtægter fra værdipapirer	937	5.317
	Renteindbetalinger og lignende	5.095	5.070
	Renteudbetalinger og lignende	-967	-1.496
	Pengestrømme fra ordinær drift	21.889	118.569
	Betalt selskabsskat	-22.342	-14.500
	Pengestrømme fra driftsaktivitet	-453	104.069
	Pengestrømme fra investeringsaktivitet		
	Køb af immaterielle aktiver	-6.883	-7.483
	Køb af materielle aktiver	-5.535	-9.959
	Salg af materielle aktiver	1.400	30.819
	Køb af værdipapirer	-9.615	-11.752
	Salg af værdipapirer	12.542	17.600
1	Aktivitetsopkøb og køb af kapitalandele	-2.456	0
	Pengestrømme fra investeringsaktivitet	-10.547	19.225
	Pengestrømme fra finansieringsaktivitet		
	Langfristet gæld afdraget med	-10.947	-12.041
	Udstedelse af medarbejderobligationer	1.371	0
	Medarbejderaktier	2.089	1.217
	Betalt udbytte (netto)	-21.106	-17.553
	Pengestrømme fra finansieringsaktivitet	-28.593	-28.377
	Årets likviditetsforskydning	-39.593	94.917
	Likvide beholdninger 1. januar	155.856	60.939
2	Likvide beholdninger 31. december	116.263	155.856

Spec DKK 1.000

1	Aktivitetsopkøb og køb af kapitalandele		
	Immaterielle aktiver	2.200	0
	Materielle aktiver	256	0
	Kontant anskaffelsessum	2.456	0
2	Likvide beholdninger 31. december, afstemning til balancen		
	Likvide beholdninger jf. balancen	116.263	155.856

Noter

Note	DKK 1.000	2006	2005
1	Nettoomsætning		
	Varesalg	335.451	329.453
	Service	494.777	494.889
	Nettoomsætning	830.228	824.342
	Af omsætningen udgør entreprisekontrakter	113.880	85.128
2	Personaleomkostninger		
	Antal medarbejdere (gns.)	767	812
	Samlede personaleomkostninger		
	Løn og gager	336.384	349.294
	Pensioner	36.545	34.423
	Andre omkostninger til social sikring	15.035	12.667
	Personaleomkostninger	387.964	396.384
	Vederlag til bestyrelse og direktion		
	Bestyrelse	655	495
	Direktion	3.360	3.820
	Aktieaf lønning til direktion	0	113
	Bestyrelse og direktion	4.015	4.428
	Direktionen har et forlænget opsigelsesvarsel på 6 måneder. Hertil kommer fratrædelsesgodtgørelse på 2-6 måneder. Koncernen anvender kun bidragsbaserede pensioner.		
3	Afskrivninger		
	Udviklingsprojekter	3.580	3.534
	Grunde og bygninger mv.	491	1.289
	Indretning af lejede lokaler	1.034	1.042
	Tekniske anlæg, edb mv.	7.591	10.226
	Inventar mv.	1.143	1.432
	Biler	389	372
	Fortjeneste ved salg af aktiver	-543	-5.879
	Tab ved salg af aktiver	873	203
	Driftsmæssige afskrivninger	14.558	12.219
	Andre immaterielle aktiver	220	4.649
	Afskrivninger	14.778	16.868

Noter

Note	DKK 1.000	2006	2005
4	Andre finansielle indtægter		
	Obligationsrenter og aktieudbytter	1.346	1.538
	Kursreguleringer	-704	3.478
	Nettoindtægter af værdipapirer, disponible for salg	642	5.016
	Renteindtægter fra banker	4.224	2.404
	Øvrige renteindtægter	871	4.248
	Andre finansielle indtægter	5.737	11.668
5	Andre finansielle omkostninger		
	Renteomkostninger til banker	312	1.193
	Prioritetsrenter	114	49
	Øvrige renteomkostninger	541	254
	Andre finansielle omkostninger	967	1.496
6	Skat af årets resultat		
	Skat af årets skattepligtige resultat	16.230	17.294
	Regulering af skat tidligere år	-12	-1.199
	Regulering af udskudt skat	4.826	-1.832
	Skat af årets resultat	21.044	14.263
	Årets effektive skatteprocent		
	Selskabsskatteprocent i Danmark	28,0	28,0
	Anden ikke skattepligtig indkomst og ikke fradragsberettigede udgifter	0,2	-3,8
	Skatteværdi af ikke aktiverede underskud	7,3	4,5
	Ændring udskudt skat som følge af ændret skatteprocent	0,0	-1,4
	Regulering skat tidligere år	0,0	-2,1
	Årets effektive skatteprocent	35,5	25,2
7	Goodwill		
	Kostpris 1. januar	61.356	61.563
	Kursregulering	208	-207
	Kostpris 31. december	61.564	61.356
	Nedskrivninger 1. januar	-47.758	-47.965
	Kursregulering	-208	207
	Nedskrivninger 31. december	-47.966	-47.758
	Regnskabsmæssig værdi 31. december	13.598	13.598

Noter

Note DKK 1.000

2006

2005

7 Goodwill - fortsat

Ledelsen har pr. 31. december 2006 gennemført en værdiforringelsestest af den regnskabsmæssige værdi af goodwill.

Værdien af immaterielle aktiver vurderes hvert år på basis af næste års budget og forventningerne til de næstfølgende 4 år samt den forventede status på dette tidspunkt, uden generel vækstrate. De fundne værdier tilbagediskonteres med koncernens kalkulationsrente, der fastsættes ud fra den aktuelle kassekreditrente og forventningen til dennes udvikling, samt egenkapitalforrentningskravet, der fastsættes ud fra risikoprofilen.

Goodwill er væsentligst allokeret til selskabets Microsoft-forretning (Axapta, Navision og XAL). Den anvendte diskonteringsfaktor før skat udgør 10-15 %.

8 Andre immaterielle aktiver

Kostpris 1. januar	19.251	19.206
Tilgang i forbindelse med virksomhedssammenslutninger	2.200	0
Kursregulering	-31	45
Kostpris 31. december	21.420	19.251
Af- og nedskrivninger 1. januar	-19.251	-14.570
Årets afskrivninger	-220	-4.649
Kursregulering	31	-32
Af- og nedskrivninger 31. december	-19.440	-19.251
Regnskabsmæssig værdi 31. december	1.980	0

Ledelsen har pr. 31. december 2006 gennemført en værdiforringelsestest af den regnskabsmæssige værdi af andre immaterielle aktiver, såfremt indtægtsflowet forbundet hermed har givet anledning til det.

Værdien af immaterielle aktiver vurderes hvert år på basis af næste års budget og forventningerne til de næstfølgende 4 år samt den forventede status på dette tidspunkt, uden generel vækstrate. De fundne værdier tilbagediskonteres med koncernens kalkulationsrente, der fastsættes ud fra den aktuelle kassekreditrente og forventningen til dennes udvikling, samt egenkapitalforrentningskravet, der fastsættes ud fra risikoprofilen.

Andre immaterielle aktiver er væsentligst allokeret til selskabets Microsoft-forretning (Axapta, Navision og XAL). Den anvendte diskonteringsfaktor før skat udgør 10-15 %.

9 Færdiggjorte udviklingsprojekter

Kostpris 1. januar	9.915	5.363
Tilgang til kostpris	2.706	0
Overført fra udviklingsprojekter under udførelse	8.956	4.552
Kostpris 31. december	21.577	9.915
Af- og nedskrivninger 1. januar	-6.406	-2.872
Årets afskrivninger	-3.580	-3.534
Kursregulering	-4	0
Af- og nedskrivninger 31. december	-9.990	-6.406
Regnskabsmæssig værdi 31. december	11.587	3.509

Noter

Note	DKK 1.000	2006	2005
10	Udviklingsprojekter under udførelse		
	Kostpris 1. januar	6.053	3.081
	Tilgang til kostpris	4.181	7.524
	Overført til færdiggjorte udviklingsprojekter	-8.956	-4.552
	Regnskabsmæssig værdi 31. december	1.278	6.053
	<p>Indregnede færdiggjorte og igangværende udviklingsprojekter omfatter udvikling og test af løsninger til byggebranchen, industrien og det offentlige.</p> <p>Ledelsen har pr. 31. december 2006 gennemført en værdiforringelsestest af den regnskabsmæssige værdi af indregnede udviklingsomkostninger. Det vurderes, at genindvindingsværdien overstiger den regnskabsmæssige værdi pr. 31. december.</p> <p>Vurderingen af genindvindingsværdien er baseret på kapitalværdiberegninger, som er fastlagt ved anvendelse af forventede nettopengestrømme og en diskonteringsfaktor før skat på 10-15 %</p>		
11	Grunde og bygninger mv.		
	Kostpris 1. januar	30.552	63.730
	Tilgang til kostpris	2	0
	Afgang til kostpris	-185	-33.178
	Kostpris 31. december	30.369	30.552
	Af- og nedskrivninger 1. januar	-8.740	-15.917
	Regulering til tidligere års af- og nedskrivninger	400	0
	Årets afskrivninger	-491	-1.289
	Af- og nedskrivninger solgte aktiver	0	8.466
	Af- og nedskrivninger 31. december	-8.831	-8.740
	Regnskabsmæssig værdi 31. december	21.538	21.812
	Ejendomsvurdering 1. oktober 2005	21.200	21.200
12	Indretning af lejede lokaler		
	Kostpris 1. januar	7.891	6.349
	Tilgang til kostpris	351	1.578
	Afgang til kostpris	-1.789	-27
	Kursregulering	29	-9
	Kostpris 31. december	6.482	7.891
	Af- og nedskrivninger 1. januar	-3.213	-2.195
	Årets afskrivninger	-1.034	-1.042
	Af- og nedskrivninger solgte aktiver	1.083	21
	Kursregulering	-8	3
	Af- og nedskrivninger 31. december	-3.172	-3.213
	Regnskabsmæssig værdi 31. december	3.310	4.678

Noter

Note	DKK 1.000	2006	2005
13	Tekniske anlæg, edb mv.		
	Kostpris 1. januar	93.933	99.226
	Regulering til tidligere år	0	-145
	Tilgang til kostpris	4.247	7.029
	Tilgang i forbindelse med virksomhedssammenslutninger	196	0
	Afgang til kostpris	-13.682	-12.274
	Kursregulering	162	97
	Kostpris 31. december	84.856	93.933
	Af- og nedskrivninger 1. januar	-80.952	-82.647
	Regulering ved køb, salg og omfordeling	40	0
	Årets afskrivninger	-7.591	-10.226
	Af- og nedskrivninger solgte aktiver	13.032	12.014
	Kursregulering	-161	-93
	Af- og nedskrivninger 31. december	-75.632	-80.952
	Regnskabsmæssig værdi 31. december	9.224	12.981
14	Inventar mv.		
	Kostpris 1. januar	22.164	22.684
	Regulering til tidligere år	0	145
	Tilgang til kostpris	374	436
	Tilgang i forbindelse med virksomhedssammenslutninger	60	0
	Afgang til kostpris	-44	-1.154
	Kursregulering	10	53
	Kostpris 31. december	22.564	22.164
	Af- og nedskrivninger 1. januar	-19.587	-19.206
	Regulering ved køb, salg og omfordeling	-47	0
	Årets afskrivninger	-1.143	-1.432
	Af- og nedskrivninger solgte aktiver	44	1.099
	Kursregulering	-9	-48
	Af- og nedskrivninger 31. december	-20.742	-19.587
	Regnskabsmæssig værdi 31. december	1.822	2.577

Noter

Note DKK 1.000 2006 2005

15	Biler		
	Kostpris 1. januar	3.195	3.254
	Tilgang til kostpris	305	916
	Afgang til kostpris	-676	-975
	Kostpris 31. december	2.824	3.195
	Af- og nedskrivninger 1. januar	-1.591	-2.084
	Årets afskrivninger	-389	-372
	Af- og nedskrivninger solgte aktiver	350	865
	Af- og nedskrivninger 31. december	-1.630	-1.591
	Regnskabsmæssig værdi 31. december	1.194	1.604

16	Igangværende arbejder for fremmed regning		
	Igangværende arbejder til salgsværdi	78.411	60.641
	Acontofaktureringer til kunder	-45.846	-48.086
	Igangværende arbejder for fremmed regning	32.565	12.555

I salgsværdien for igangværende arbejder for fremmed regning indgår omkostninger med t.DKK 73.772 (2005: t.DKK 57.225).

17	Øvrige tilgodehavender		
	Tilgodehavende vedrørende frasalg af Strongline A/S	2.830	3.160
	Deposita	5.419	5.670
	Andre tilgodehavender	11.459	12.638
	Øvrige tilgodehavender	19.708	21.468

18	Aktiekapital	Antal aktier	a DKK	Aktiekapital
	Aktiekapitalen består af	3.637.500	20	72.750
	Heraf i egen beholdning	114.181		
	Netto udestående aktier	3.523.319		

EPS og EPS-D 2006: $38.284 * 1000 / 3.523.319 = 10,87$

EPS og EPS-D 2005: $42.262 * 1000 / 3.515.935 = 12,02$

Egne aktier	Stk.	Nominel værdi
Beholdning 1. januar	121.565	2.431
Afgang i forbindelse med medarbejderaktieordning	-7.384	-148
Beholdning 31. december	114.181	2.283

Noter

Note DKK 1.000

2006

2005

18 Aktiekapital - fortsat

Egne aktier er anskaffet med henblik på anvendelse til en medarbejderaktieordning efter ligningslovens § 7, et eventuelt aktieoptionsprogram til direktion og ledende medarbejdere samt til betaling i forbindelse med aktivitetsopkøb. Beholdningen svarer til 3,14 % af aktiekapitalen.

19 Udskudt skat vedrørende følgende poster

Immaterielle aktiver	5.523	4.052
Materielle aktiver	-2.222	-2.051
Kortfristede aktiver	12.611	9.162
Periodeafgrænsningsposter, passiver	-1.778	-1.855
Hensættelse til udskudt skat	14.134	9.308

Herudover har koncernen et ikke aktiveret udskudt skatteaktiv på brutto DKK 10,9 mio. angående aktiviteter i Norge og Sverige. Skatteaktivet forældes ikke.

20 Hensættelse til garantier

Hensættelse 1. januar	643	638
Yderligere hensættelser i perioden	498	643
Anvendt af primohensættelsen	-643	-638
Hensættelse 31. december	498	643

EDB Gruppen yder 12 måneders garanti på egne programmer. Hensættelsen vedrører denne garanti.

21 Anden gæld

Skyldige feriepenge	40.489	41.442
Skyldig moms	13.535	14.294
Skyldig A-skat	1.287	1.423
Andre skyldige omkostninger	49.335	45.023
Anden gæld	104.646	102.182

22 Periodeafgrænsningsposter

Periodiserede kundebetalinger	28.016	28.138
Øvrige periodiseringer	0	6.697
Periodeafgrænsningsposter	28.016	34.835

Noter

Note DKK 1.000 2006 2005

23 Eventualforpligtelser og andre økonomiske forpligtelser

EDB Gruppens uopsigelige lejeforpligtelser forfalder:

Inden for 1 år	16.504	13.879
Mellem 1 og 5 år	28.978	25.877
Efter 5 år	0	233

Lejeforpligtelser	45.482	39.989
Kautioner for dattervirksomheders bankkreditter og garantistillelser	17.840	10.240
Bankgarantier	15.102	9.612
Øvrige leje-/licensforpligtelser	404	579

Eventualforpligtelser	78.828	60.420
-----------------------	--------	--------

EDB Gruppens udgifter til leje- og leasingaftaler udgjorde i 2006 DKK 13,9 mio. (2005 DKK 17,6 mio.) Lejeforholdene vedrører husleje og operationel leasing af firmabiler. Opgørelsen omfatter minimumsydelser ved normal brug. Herudover har EDB Gruppen de normale forpligtelser, der følger af selskabets salgs- og leveringsbetingelser.

24 Pantsætninger og sikkerhedsstillelser

Ejerpantebreve i ejendomme	25.000	25.000
Grunde og bygninger mv., regnskabsmæssig værdi	21.538	21.812
Gælden i de pantsatte aktiver udgør	0	10.947

25 Nærtstående parter

EDB Gruppen A/S har følgende nærtstående parter med bestemmende indflydelse

IBM Danmark A/S, Lyngby

Øvrige nærtstående parter

EDB Gruppens nærtstående parter omfatter tilknyttede virksomheder og selskabernes bestyrelse, direktion og ledende medarbejdere samt disse personers relaterede familiemedlemmer.

Nærtstående parter omfatter endvidere selskaber, hvori førnævnte personkreds har væsentlige interesser.

Transaktioner med nærtstående parter

I millioner DKK

Salg til nærtstående parter, IBM Danmark A/S

Hardware	10,2	15,2
Serviceydelser mv.	82,8	83,8

Salg til nærtstående parter i alt	93,0	99,0
-----------------------------------	------	------

Køb fra nærtstående parter, IBM Danmark A/S

Hardware	32,9	43,3
Serviceydelser mv.	11,1	4,6

Køb fra nærtstående parter i alt	44,0	47,9
----------------------------------	------	------

Noter

Note DKK 1.000

2006

2005

25 Nærtstående parter - fortsat

Tilgodehavende fra nærtstående parter udgør på balancedagen DKK 28,8 mio (2005: 24,8), mens gæld udgør DKK 11,2 mio (2005: 6,2). Transaktioner er gennemført på armslængde vilkår.

Herudover har der ikke i årets løb - bortset fra koncerninterne transaktioner, der er elimineret i koncernregnskabet, og normale ledelsesvederlag - været gennemført transaktioner med bestyrelse, direktion, ledende medarbejdere, væsentlige aktionærer eller andre nærtstående parter.

Aktionærer over 5 %

IBM Danmark A/S, Nymøllevej 91, 2800 Lyngby	50,1%	55,5%
ATP, Kongens Vænge 8, 3400 Hillerød	7,8%	9,0%

26 Honorar til generalforsamlingsvalgte revisorer

De samlede honorarer til de generalforsamlingsvalgte revisorer udgør:

PricewaterhouseCoopers

Lovpligtig revision	1.070	992
Andre ydelser end revision	245	213
I alt	1.315	1.205

27 Valuta og renterisici

Værdipapirbeholdning

Aktier	314	277
Obligationer mv.	18.704	21.963
Værdipapirer	19.018	22.240

	0-1 år	1-5 år	>5 år	Effektiv rente, pct.
--	--------	--------	-------	----------------------

Koncernens renterisiko er knyttet til nedenstående poster, hvor seneste tidspunkt for forfald er anført:

Værdipapirer (obligationer mv.)	5.059	8.361	5.284	3-8
Likvide beholdninger	116.263	0	0	2-4
Rentebærende aktiver og gæld i alt, netto	121.322	8.361	5.284	

EDB Gruppen har kun variabelt forrentede lån. EDB Gruppens værdipapirer består altovervejende af obligationer med en korrigeret varighed på op til tre år, hvilket betyder, at renterisikoen er uvæsentlig (< DKK 1 mio. ved ændring af renten på 1 procentpoint). Disse er optaget i balancen til den børsnoterede kurs. Alle beholdninger er klassificeret som disponibel for salg og reguleres over egenkapitalen.

EDB Gruppens valutarisici består af tilgodehavender og nettoinvesteringer i udenlandske datterselskaber, henholdsvis NOK 16 mio. og SEK 36 mio. EDB Gruppen anvender ikke finansielle kontrakter til afdækning af valutarisici.

EDB Gruppen har ingen enkeltstående kunde eller koncentration af andre finansielle aktiver, til hvilken der knytter sig en væsentlig kreditrisiko.

Resultatopgørelse, EDB Gruppen A/S (Moderselskabet)

Note	DKK 1.000	2006	2005
1	Nettoomsætning	597.174	613.540
	Vareforbrug	220.236	217.331
	Værditilvækst/bruttofortjeneste	376.938	396.209
2	Personaleomkostninger	269.439	284.227
	Andre eksterne omkostninger	80.866	81.824
	Driftsresultat før afskrivninger, EBITDA	26.633	30.158
3	Driftsmæssige afskrivninger	10.057	8.415
	Driftsresultat, EBITA	16.576	21.743
3	Afskrivninger, andre immaterielle aktiver	220	4.236
	Driftsresultat, EBIT	16.356	17.507
	Udbytte	17.500	14.000
16	Nedskrivninger af kapitalandele, netto	19.244	8.167
4	Andre finansielle indtægter	6.553	11.412
5	Andre finansielle omkostninger	2.039	1.614
	Finansielle indtægter netto	2.770	15.631
	Resultat før skat, PTP	19.126	33.138
6	Skat af årets resultat	5.572	2.501
	Årets resultat, ATP	13.554	30.637
	Forslag til resultatdisponering (DKK pr. udestående aktie)		
	Foreslået udbytte pr. aktie	0,00	6,00
	Resultat pr. aktie, henlagt til egenkapitalen	3,85	2,71
19	Resultat pr. aktie (EPS og EPS-D)	3,85	8,71

Balance – Aktiver, EDB Gruppen A/S (Moderselskabet)

Note DKK 1.000

31.12.2006 31.12.2005

	AKTIVER		
7	Goodwill	11.568	11.568
8	Andre immaterielle aktiver	1.980	0
9	Færdiggjorte udviklingsprojekter	3.136	3.509
10	Udviklingsprojekter under udførelse	1.278	984
	Immaterielle aktiver	17.962	16.061
11	Grunde og bygninger mv.	755	538
12	Indretning af lejede lokaler	2.119	3.242
13	Tekniske anlæg, edb mv.	5.270	9.589
14	Inventar mv.	1.197	1.721
15	Biler	287	412
	Materielle aktiver	9.628	15.502
16	Aktier i dattervirksomheder	19.161	18.003
	Finansielle aktiver	19.161	18.003
	Langfristede aktiver	46.751	49.566
	Handelsvarer	6.490	4.164
	Tilgodehavender fra salg	120.683	99.822
17	Igangværende arbejder for fremmed regning	4.038	3.506
	Tilgodehavender hos tilknyttede virksomheder	43.730	39.265
	Forudbetalinger	9.000	0
18	Øvrige tilgodehavender	11.903	11.301
	Periodeafgrænsningsposter	9.564	7.508
	Tilgodehavender	198.918	161.402
27	Værdipapirer	19.018	22.240
	Likvide beholdninger	48.026	85.828
	Kortfristede aktiver	272.452	273.634
	Aktiver	319.203	323.200

Balance – Passiver, EDB Gruppen A/S (Moderselskabet)

Note DKK 1.000

31.12.2006 31.12.2005

		31.12.2006	31.12.2005
	PASSIVER		
19	Aktiekapital	72.750	72.750
	Overført resultat	97.785	81.316
	Foreslået udbytte	0	21.825
	Egenkapital	170.535	175.891
20	Udskudt skat	21.224	22.163
	Medarbejderobligationer	1.371	0
	Langfristede forpligtelser	22.595	22.163
	Leverandørgæld	29.583	26.010
	Gæld til tilknyttede virksomheder	10.281	5.580
21	Hensættelse til garantier	498	643
	Selskabsskat	1.463	5.698
22	Anden gæld	64.951	67.071
23	Periodeafgrænsningsposter	19.297	20.144
	Ikke rentebærende kortfristede forpligtelser	126.073	125.146
	Kortfristede forpligtelser	126.073	125.146
	Forpligtelser	148.668	147.309
	Passiver	319.203	323.200
24	Eventualforpligtelser og andre økonomiske forpligtelser		
25	Nærtstående parter		
26	Honorar til generalforsamlingsvalgte revisorer		
27	Valuta og renterisici		

Egenkapital, EDB Gruppen A/S (Moderselskabet)

DKK 1.000	Aktie- kapital	Overført resultat	Foreslået udbytte	I alt
Egenkapital 1. januar 2005	72.750	75.333	18.188	166.271
Udbetalt udbytte			-18.188	-18.188
Valutakursregulering, udenlandske dattervirksomheder		50		50
Kursregulering af værdipapirer		-3.292		-3.292
- Heraf overført til indkomstopgørelsen		-318		-318
Øvrige reguleringer		-442		-442
Udbytte af egne aktier		635		635
Udnyttelse af aktieoptioner		-679		-679
Egne aktier overdraget til personale (§ 7A-ordning)		1.217		1.217
Årets resultat		8.812	21.825	30.637
Egenkapital 31. december 2005	72.750	81.316	21.825	175.891
Udbetalt udbytte			-21.825	-21.825
Valutakursregulering, udenlandske dattervirksomheder		189		189
Kursregulering af værdipapirer		-243		-243
- Heraf overført til indkomstopgørelsen		161		161
Udbytte af egne aktier		719		719
Egne aktier overdraget til personale (§ 7A-ordning)		2.089		2.089
Årets resultat		13.554	0	13.554
Egenkapital 31. december 2006	72.750	97.785	0	170.535

I det overførte overskud indgår følgende poster, som ikke er disponible for udbytte:

DKK 1.000	1. januar 2005	Bevægelse 2005	31. december 2005	Bevægelse 2006	31. december 2006
Overkurs ved aktietegning	11.910	0	11.910	0	11.910
Kursregulering på værdipapirer	3.766	-3.610	156	-243	-87
Kursregulering datterselskaber	-250	50	-200	189	-11
Herudover udgør værdien af egne aktier	16.008	15.194	31.202	-4.940	26.262

Pengestrømsopgørelse, EDB Gruppen A/S (Moderselskabet)

Spec DKK 1.000

2006

2005

	2006	2005
Pengestrømme fra driftsaktivitet		
Driftsresultat, EBIT	16.356	17.507
Afskrivninger	9.876	18.213
Fortjeneste/tab ved salg af aktiver	401	-5.562
Kursreguleringer mv.	106	-4.681
Varebeholdninger ændret med	-2.326	-1.411
Tilgodehavender ændret med	-37.516	60.276
Kortfristet gæld mv. ændret med	16.759	-14.127
Pengestrømme fra drift før finansielle poster	3.656	70.215
Indtægter fra værdipapirer	1.067	5.260
Renteindbetalinger og lignende	5.781	6.453
Renteudbetalinger og lignende	-2.039	-1.614
Pengestrømme fra ordinær drift	8.465	80.314
Betalt selskabsskat	-22.342	-14.500
Pengestrømme fra driftsaktivitet	-13.877	65.814
Pengestrømme fra investeringsaktivitet		
Køb af immaterielle aktiver	-2.604	-2.455
Køb af materielle aktiver	-2.196	-5.658
Salg af materielle aktiver	952	30.573
Køb af værdipapirer	-9.615	-11.752
Salg af værdipapirer	12.542	17.600
1 Aktivitetsopkøb og køb af kapitalandele	-2.456	0
Udbytte	17.500	14.000
Investeringer i associerede virksomheder m.m.	-20.402	-4.650
Pengestrømme fra investeringsaktivitet	-6.279	37.658
Pengestrømme fra finansieringsaktivitet		
Langfristet gæld afdraget med	0	-10.051
Udstedelse af medarbejderobligationer	1.371	0
Medarbejderaktier	2.089	1.217
Betalt udbytte (netto)	-21.106	-17.553
Pengestrømme fra finansieringsaktivitet	-17.646	-26.387
Årets likviditetsforskydning	-37.802	77.085
Likvide beholdninger 1. januar	85.828	8.743
2 Likvide beholdninger 31. december	48.026	85.828

Spec DKK 1.000

1	Aktivitetsopkøb og køb af kapitalandele		
	Immaterielle aktiver	2.200	0
	Materielle aktiver	256	0
	Kontant anskaffelsessum	2.456	0
2	Likvide beholdninger 31. december, afstemning til balancen		
	Likvide beholdninger jf. balancen	48.026	85.828

Noter, EDB Gruppen A/S (Moderselskabet)

Note	DKK 1.000	2006	2005
1	Nettoomsætning		
	Varesalg	242.423	241.757
	Service	354.751	371.783
	Nettoomsætning	597.174	613.540
	Af omsætningen udgør entreprisekontrakter	40.269	49.959
2	Personaleomkostninger		
	Antal medarbejdere (gns.)	544	587
	Samlede personaleomkostninger		
	Løn og gager	234.149	250.326
	Pensioner	30.621	30.275
	Andre omkostninger til social sikring	4.669	3.626
	Personaleomkostninger	269.439	284.227
	Vederlag til bestyrelse og direktion		
	Bestyrelse	655	495
	Direktion	3.360	3.820
	Aktieaf lønning til direktion	0	113
	Bestyrelse og direktion	4.015	4.428
	Direktionen har et forlænget opsigelsesvarsel på 6 måneder. Hertil kommer fratrædelsesgodtgørelse på 2-6 måneder. Der anvendes kun bidragsbaserede pensioner.		
3	Afskrivninger		
	Udviklingsprojekter	2.683	3.534
	Grunde og bygninger mv.	0	798
	Indretning af lejede lokaler	664	799
	Tekniske anlæg, edb mv.	5.450	7.859
	Inventar mv.	734	862
	Biler	125	125
	Fortjeneste ved salg af aktiver	-545	-5.765
	Tab ved salg af aktiver	946	203
	Driftsmæssige afskrivninger	10.057	8.415
	Andre immaterielle aktiver	220	4.236
	Afskrivninger	10.277	12.651

Noter, EDB Gruppen A/S (Moderselskabet)

Note	DKK 1.000	2006	2005
4	Andre finansielle indtægter		
	Obligationsrenter og aktieudbytter	1.346	1.538
	Kursreguleringer	-574	3.421
	Nettoindtægter af værdipapirer, disponible for salg	772	4.959
	Renteindtægter fra tilknyttede virksomheder	1.161	644
	Renteindtægter fra banker	3.835	2.149
	Øvrige renteindtægter	785	3.660
	Andre finansielle indtægter	6.553	11.412
5	Andre finansielle omkostninger		
	Renteomkostninger til tilknyttede virksomheder	58	209
	Renteomkostninger til banker	1.545	1.047
	Prioritetsrenter	0	350
	Øvrige renteomkostninger	436	8
	Andre finansielle omkostninger	2.039	1.614
6	Skat af årets resultat		
	Skat af årets skattepligtige resultat	6.516	7.704
	Regulering af skat tidligere år	-5	-1.199
	Regulering af udskudt skat	-939	-4.004
	Skat	5.572	2.501
	Årets effektive skatteprocent		
	Selskabsskatteprocent i Danmark	28,0	28,0
	Udbytte og nedskrivning af kapitalandele, netto	2,5	-4,9
	Anden ikke skattepligtig indkomst og ikke fradragsberettigede udgifter	0,3	-6,6
	Ændring udskudt skat som følge af ændret skatteprocent	0,0	-1,9
	Regulering skat tidligere år	-1,7	-7,0
	Årets effektive skatteprocent	29,1	7,6
7	Goodwill		
	Kostpris 1. januar	45.951	45.951
	Kostpris 31. december	45.951	45.951
	Nedskrivninger 1. januar	-34.383	-34.383
	Nedskrivninger 31. december	-34.383	-34.383
	Regnskabsmæssig værdi 31. december	11.568	11.568

Noter, EDB Gruppen A/S (Moderselskabet)

Note DKK 1.000

2006

2005

7 Goodwill - fortsat

Ledelsen har pr. 31. december 2006 gennemført en værdiforringelsestest af den regnskabsmæssige værdi af goodwill.

Værdien af immaterielle aktiver vurderes hvert år på basis af næste års budget og forventningerne til de næstfølgende 4 år samt den forventede status på dette tidspunkt, uden generel vækstrate. De fundne værdier tilbagediskonteres med koncernens kalkulationsrente, der fastsættes ud fra den aktuelle kassekreditrente og forventningen til dennes udvikling, samt egenkapitalforrentningskravet, der fastsættes ud fra risikoprofilen.

Goodwill er væsentligst allokert til selskabets Microsoft-forretning (Axapta, Navision og XAL). Den anvendte diskonteringsfaktor før skat udgør 10-15 %.

8 Andre immaterielle aktiver

Kostpris 1. januar	17.821	17.821
Tilgang i forbindelse med virksomhedssammenslutninger	2.200	0
Afgang til kostpris	0	0
Kostpris 31. december	20.021	17.821
Af- og nedskrivninger 1. januar	-17.821	-13.585
Årets afskrivninger	-220	-4.236
Af- og nedskrivninger solgte aktiver	0	0
Af- og nedskrivninger 31. december	-18.041	-17.821
Regnskabsmæssig værdi 31. december	1.980	0

Ledelsen har pr. 31. december 2006 gennemført en værdiforringelsestest af den regnskabsmæssige værdi af andre immaterielle aktiver, såfremt indtægtsflowet forbundet hermed har givet anledning til det.

Værdien af immaterielle aktiver vurderes hvert år på basis af næste års budget og forventningerne til de næstfølgende 4 år samt den forventede status på dette tidspunkt, uden generel vækstrate. De fundne værdier tilbagediskonteres med koncernens kalkulationsrente, der fastsættes ud fra den aktuelle kassekreditrente og forventningen til dennes udvikling, samt egenkapitalforrentningskravet, der fastsættes ud fra risikoprofilen.

Andre immaterielle aktiver er væsentligst allokert til selskabets Microsoft-forretning (Axapta, Navision og XAL). Den anvendte diskonteringsfaktor før skat udgør 10-15 %.

9 Færdiggjorte udviklingsprojekter

Kostpris 1. januar	9.915	5.363
Overført fra udviklingsprojekter under udførelse	2.310	4.552
Kostpris 31. december	12.225	9.915
Af- og nedskrivninger 1. januar	-6.406	-2.872
Årets afskrivninger	-2.683	-3.534
Af- og nedskrivninger 31. december	-9.089	-6.406
Regnskabsmæssig værdi 31. december	3.136	3.509

Noter, EDB Gruppen A/S (Moderselskabet)

Note	DKK 1.000	2006	2005
10	Udviklingsprojekter under udførelse		
	Kostpris 1. januar	984	3.081
	Tilgang til kostpris	2.604	2.455
	Overført til færdiggjorte udviklingsprojekter	-2.310	-4.552
	Regnskabsmæssig værdi 31. december	1.278	984
11	Grunde og bygninger mv.		
	Kostpris 1. januar	938	34.116
	Tilgang til kostpris	2	0
	Afgang til kostpris	-185	-33.178
	Kostpris 31. december	755	938
	Af- og nedskrivninger 1. januar	-400	-8.068
	Regulering til tidligere års af- og nedskrivninger	400	0
	Årets afskrivninger	0	-798
	Af- og nedskrivninger solgte aktiver	0	8.466
	Af- og nedskrivninger 31. december	0	-400
	Regnskabsmæssig værdi 31. december	755	538
12	Indretning af lejede lokaler		
	Kostpris 1. januar	5.203	4.529
	Tilgang til kostpris	220	674
	Afgang til kostpris	-1.697	0
	Kostpris 31. december	3.726	5.203
	Af- og nedskrivninger 1. januar	-1.961	-1.162
	Årets afskrivninger	-664	-799
	Af- og nedskrivninger solgte aktiver	1.018	0
	Af- og nedskrivninger 31. december	-1.607	-1.961
	Regnskabsmæssig værdi 31. december	2.119	3.242

Noter, EDB Gruppen A/S (Moderselskabet)

Note	DKK 1.000	2006	2005
13	Tekniske anlæg, edb mv.		
	Kostpris 1. januar	74.779	73.769
	Regulering til tidligere år	0	-145
	Tilgang til kostpris	1.568	4.835
	Tilgang i forbindelse med virksomhedssammenslutninger	196	0
	Afgang til kostpris	-4.946	-3.680
	Kostpris 31. december	71.597	74.779
	Af- og nedskrivninger 1. januar	-65.190	-60.766
	Årets afskrivninger	-5.450	-7.859
	Af- og nedskrivninger solgte aktiver	4.313	3.435
	Af- og nedskrivninger 31. december	-66.327	-65.190
	Regnskabsmæssig værdi 31. december	5.270	9.589
14	Inventar mv.		
	Kostpris 1. januar	14.834	14.594
	Regulering til tidligere år	0	145
	Tilgang til kostpris	150	149
	Tilgang i forbindelse med virksomhedssammenslutninger	60	0
	Afgang til kostpris	-29	-54
	Kostpris 31. december	15.015	14.834
	Af- og nedskrivninger 1. januar	-13.113	-12.251
	Årets afskrivninger	-734	-862
	Af- og nedskrivninger solgte aktiver	29	0
	Af- og nedskrivninger 31. december	-13.818	-13.113
	Regnskabsmæssig værdi 31. december	1.197	1.721
15	Biler		
	Kostpris 1. januar	1.431	1.737
	Tilgang til kostpris	0	0
	Afgang til kostpris	0	-306
	Kostpris 31. december	1.431	1.431
	Af- og nedskrivninger 1. januar	-1.019	-1.200
	Årets afskrivninger	-125	-125
	Af- og nedskrivninger solgte aktiver	0	306
	Af- og nedskrivninger 31. december	-1.144	-1.019
	Regnskabsmæssig værdi 31. december	287	412

Noter, EDB Gruppen A/S (Moderselskabet)

Note	DKK 1.000	2006	2005
16	Aktier i dattervirksomheder		
	Kostpris 1. januar	118.110	113.460
	Årets tilgang	20.402	4.650
	Kostpris 31. december	138.512	118.110
	Nedskrivninger 1. januar	-100.107	-91.940
	Årets nedskrivninger	-20.402	-8.167
	Tilbageførte nedskrivninger vedrørende tidligere år	1.158	0
	Nedskrivninger 31. december	-119.351	-100.107
	Regnskabsmæssig værdi 31. december	19.161	18.003
	Årets nedskrivninger vedrører kapitalandele i EDB Gruppen Sverige (2005 EDB Gruppen Sverige og EDB Gruppen Norge).		
17	Igangværende arbejder for fremmed regning		
	Igangværende arbejder til salgsværdi	39.685	47.496
	Acontofaktureringer til kunder	-35.647	-43.990
	Igangværende arbejder for fremmed regning	4.038	3.506
	I salgsværdien for igangværende arbejder for fremmed regning indgår omkostninger med t.DKK 37.466 (2005: t.DKK 44.841).		
18	Øvrige tilgodehavender		
	Tilgodehavende vedrørende frasalg af Strongline A/S	2.830	3.160
	Deposita	4.100	3.862
	Andre tilgodehavender	4.973	4.279
	Øvrige tilgodehavender	11.903	11.301

Noter, EDB Gruppen A/S (Moderselskabet)

Note DKK 1.000 Antal aktier a DKK Aktiekapital

19	Aktiekapital		
	Aktiekapitalen består af	3.637.500	20 72.750
	Heraf i egen beholdning	114.181	
	Netto udestående aktier	3.523.319	

EPS og EPS-D 2006: $13.554 * 1000 / 3.523.319 = 3,85$

EPS og EPS-D 2005: $30.637 * 1000 / 3.516.483 = 8,71$

Egne aktier	Stk.	Nominel værdi
Beholdning 1. januar	121.565	2.431
Tilgang	0	0
Afgang	-7.384	-148
Beholdning 31. december	114.181	2.283

Egne aktier er anskaffet med henblik på anvendelse til en medarbejderaktieordning efter ligningslovens § 7, et eventuelt aktieoptionsprogram til direktion og ledende medarbejdere samt til betaling i forbindelse med aktivitetsopkøb. Beholdningen svarer til 3,14 % af aktiekapitalen.

20	Udskudt skat vedrørende følgende poster	2006	2005
	Immaterielle aktiver	4.281	3.536
	Materielle aktiver	-5.518	-5.208
	Kortfristede aktiver	7.757	8.434
	Periodeafgrænsningsposter, passiver	-169	-133
	Genbeskatningssaldo	14.873	15.534
	Hensættelse til udskudt skat	21.224	22.163

21	Hensættelse til garantier		
	Hensættelse 1. januar	643	638
	Yderligere hensættelser i perioden	498	643
	Anvendt af primohensættelsen	-643	-638
	Hensættelse 31. december	498	643

EDB Gruppen yder 12 måneders garanti på egne programmer. Hensættelsen vedrører denne garanti.

22	Anden gæld		
	Skyldige feriepenge	29.895	30.957
	Skyldig moms	11.227	10.078
	Andre skyldige omkostninger	23.829	26.036
	Anden gæld	64.951	67.071

Noter, EDB Gruppen A/S (Moderselskabet)

Note DKK 1.000 2006 2005

23	Periodeafgrænsningsposter		
	Periodiserede kundebetalinger	19.297	19.886
	Øvrige periodiseringer	0	258
	Periodeafgrænsningsposter	19.297	20.144

24	Eventualforpligtelser og andre økonomiske forpligtelser		
	EDB Gruppens uopsigelige lejeforpligtelser forfalder:		
	Inden for 1 år	11.554	8.526
	Mellem 1 og 5 år	25.257	22.462
	Efter 5 år	0	226
	Lejeforpligtelser	36.811	31.214
	Kautioner for dattervirksomheders bankkreditter og garantistillelser	17.840	10.240
	Bankgarantier	9.612	9.612
	Eventualforpligtelser	64.263	51.066

EDB Gruppens udgifter til leje- og leasingaftaler udgjorde i 2006 DKK 8,5 mio. (2005: DKK 12,1 mio.) Lejeforholdene vedrører husleje og operationel leasing af firmabiler. Opgørelsen omfatter minimumsydelser ved normal brug. Herudover har EDB Gruppen de normale forpligtelser, der følger af selskabets salgs- og leveringsbetingelser.

25 Nærtstående parter

EDB Gruppen A/S har følgende nærtstående parter med bestemmende indflydelse

IBM Danmark A/S, Lyngby

Øvrige nærtstående parter

EDB Gruppens nærtstående parter omfatter tilknyttede virksomheder og selskabernes bestyrelse, direktion og ledende medarbejdere samt disse personers relaterede familiemedlemmer.

Nærtstående parter omfatter endvidere selskaber, hvori førnævnte personkreds har væsentlige interesser.

Transaktioner med nærtstående parter (i millioner DKK)

Salg til nærtstående parter, IBM Danmark A/S - hardware	6,8	10,8
Salg til nærtstående parter, IBM Danmark A/S - serviceydelser mv.	69,9	77,5
Salg til nærtstående parter, datterselskaber - hardware	1,7	2,2
Salg til nærtstående parter, datterselskaber - serviceydelser mv.	12,7	6,5
Salg til nærtstående parter	91,1	97,0

Noter, EDB Gruppen A/S (Moderselskabet)

Note	DKK 1.000	2006	2005
25	Nærtstående parter - fortsat (i millioner DKK)		
	Køb fra nærtstående parter, IBM Danmark A/S - hardware	31,9	41,8
	Køb fra nærtstående parter, IBM Danmark A/S - serviceydelser mv.	11,1	4,5
	Køb fra nærtstående parter, datterselskaber - serviceydelser mv.	3,0	3,9
	Køb fra nærtstående parter	46,0	50,2
	Tilgodehavender hos nærtstående parter, IBM Danmark A/S	22,0	18,8
	Tilgodehavender hos nærtstående parter, datterselskaber	21,7	20,5
	Tilgodehavender hos nærtstående parter	43,7	39,3
	Gæld hos nærtstående parter, IBM Danmark A/S	10,3	5,6
	Gæld hos nærtstående parter, datterselskaber	0,0	0,0
	Gæld hos nærtstående parter	10,3	5,6
	Transaktioner er gennemført på armslængde vilkår.		
	Herudover har der ikke i årets løb været gennemført transaktioner med bestyrelse, direktion, ledende medarbejdere, væsentlige aktionærer eller andre nærtstående parter.		
	Aktionærer over 5 %		
	IBM Danmark A/S, Nymøllevej 91, 2800 Lyngby	50,1%	55,5%
	ATP, Kongens Vænge 8, 3400 Hillerød	7,8%	9,0%
26	Honorar til generalforsamlingsvalgte revisorer		
	De samlede honorarer til de generalforsamlingsvalgte revisorer udgør:		
	PricewaterhouseCoopers		
	Lovpligtig revision	675	639
	Andre ydelser end revision	245	100
	I alt	920	739

Noter, EDB Gruppen A/S (Moderselskabet)

Note DKK 1.000 2006 2005

27	Valuta og renterisici		
	Værdipapirbeholdning		
	Aktier	314	277
	Obligationer mv.	18.704	21.963
	Værdipapirer	19.018	22.240

	0-1 år	1-5 år	>5 år	Effektiv rente, pct.
--	--------	--------	-------	----------------------

Koncernens renterisiko er knyttet til nedenstående poster, hvor seneste tidspunkt for forfald er anført:

Værdipapirer (obligationer)*	5.059	8.361	5.284	3-8
Likvide beholdninger	48.026	0	0	2-4
Rentebærende aktiver og gæld i alt, netto	53.085	8.361	5.284	

EDB Gruppen har kun variabelt forrentede lån. EDB Gruppens værdipapirer består altovervejende af obligationer med en korrigeret varighed på op til tre år, hvilket betyder, at renterisikoen er uvæsentlig (< DKK 1 mio. ved ændring af renten på 1 procentpoint). Disse er optaget i balancen til den børsnoterede kurs. Alle beholdninger er klassificeret som disponibel for salg og reguleres over egenkapitalen.

EDB Gruppens valutarisici består herudover af tilgodehavender og investeringer i udenlandske datterselskaber, henholdsvis NOK 16 mio. og SEK 36 mio. EDB Gruppen anvender ikke finansielle kontrakter til afdækning af valutarisici.

EDB Gruppen har ingen enkeltstående kunde eller koncentration af andre finansielle aktiver, til hvilken der knytter sig en væsentlig kreditrisiko.

Børsmeddelelser

6. januar 2006

EDB Gruppen forventer et overskud på 50 mio.

31. januar 2006

EDB Gruppens Årsrapport 2005

16. marts 2006

Ordinær generalforsamling i EDB Gruppen A/S

4. april 2006

EG Utility indgår ny aftale med Hovedstadsregionens Naturgas og Naturgas Midt-nord

24. august 2006

Tilfredsstillende resultat før skat efter årets første 6 måneder for EDB Gruppen

13. oktober 2006

EDB Gruppen nedjusterer forventningerne til resultatet for regnskabsåret 2006

9. november 2006

Resultatet for 3. kvartal

17. november 2006

Insiderhandel
Leif Vestergaards køb af EDB Gruppen aktier

17. november 2006

Insiderhandel
Leif Vestergaards køb af EDB Gruppen aktier

23. november 2006

Insiderhandel
Indberetning af ledende medarbejders handel med aktier

1. december 2006

Insiderhandel
Indberetning af ledende medarbejders handel med aktier

8. januar 2007

Forventet resultat for 2006

17. januar 2007

EDB Gruppen opruster på det offentlige marked

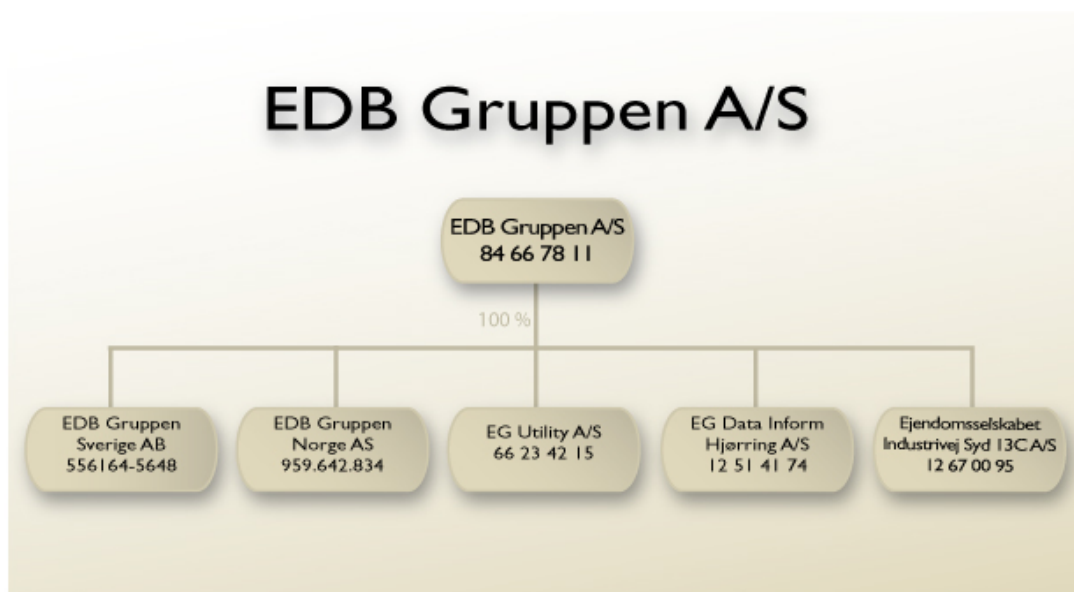
31. januar 2007

EDB Gruppens Årsrapport 2006

Finanskalender

Resultat 1. kvartal 2007/Generalforsamling	26. april 2007
Resultat 2. kvartal 2007	6. juli 2007
Resultat 3. kvartal 2007	12. oktober 2007
Årsrapport 2007	31. januar 2008
Resultat 1. kvartal 2008/Generalforsamling	16. april 2008

Koncernstruktur pr. 31. december 2006



Koncernens adresser

EDB Gruppen A/S

Industrivej Syd 13 C
7400 Herning
Tlf. +45 99 28 33 11
Fax +45 99 28 33 22

Lautrupvang 12
2750 Ballerup
Tlf. +45 44 74 77 77
Fax +45 44 74 77 78

Albert Ginges Vej 10
9800 Hjørring
Tlf. +45 96 23 21 00
Fax +45 96 23 21 10

Kokholm 3
6000 Kolding
Tlf. +45 79 38 38 38
Fax +45 79 38 38 80

Dusager 4
8200 Århus N
Tlf. +45 87 45 26 00
Fax +45 87 45 26 99

EG Data Inform A/S

Albert Ginges Vej 10
9800 Hjørring
Tlf. +45 96 23 51 00
Fax +45 96 23 51 01

Lautrupvang 12
2750 Ballerup
Tlf. +45 44 57 09 10
Fax +45 96 23 51 01

Jens Baggesensvej 84
8200 Århus N
Tlf. +45 87 39 17 00
Fax +45 96 23 51 01

EG Utility A/S

Albert Ginges Vej 10
9800 Hjørring
Tlf. +45 96 23 21 00
Fax +45 96 23 21 10

Dusager 4
8200 Århus N
Tlf. +45 87 45 26 00
Fax +45 87 45 26 99

EDB Gruppen Sverige AB

S:t Eriksgatan 46 A
112 34 Stockholm
Tlf. +46 8 631 78 00
Fax +46 8 631 78 99

Davidshallsgatan 16
211 45 Malmö
Tlf. +46 4 020 78 00
Fax +46 8 631 78 99

Hårstorpsgatan 2
591 35 Motala
Tlf. +46 8 631 78 00
Fax +46 8 631 78 99

Munktell Science Park
Portgatan 3
633 42 Eskilstuna
Tlf. +46 8 631 78 00
Fax +46 8 631 78 99

EDB Gruppen Norge AS

Vestre Rosten 77
7486 Trondheim
Tlf. +47 7288 3700
Fax +47 7288 3705

Gammelseterlia 12
6422 Molde
Tlf. +47 7288 3700
Fax +47 7288 3705

Museumsgt. 3
3210 Sandefjord
Tlf. +47 3348 7960
Fax +47 3348 7961

Industrivej Syd 13 C
7400 Herning
Tlf. 045 70 13 22 11
Fax 045 99 28 33 22
www.edgruppen.dk
CVR-nr. 84 66 78 11



Adding value to business