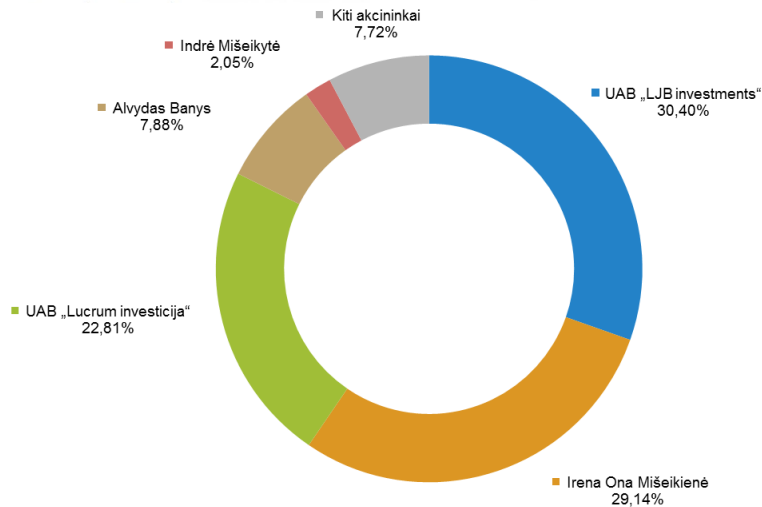
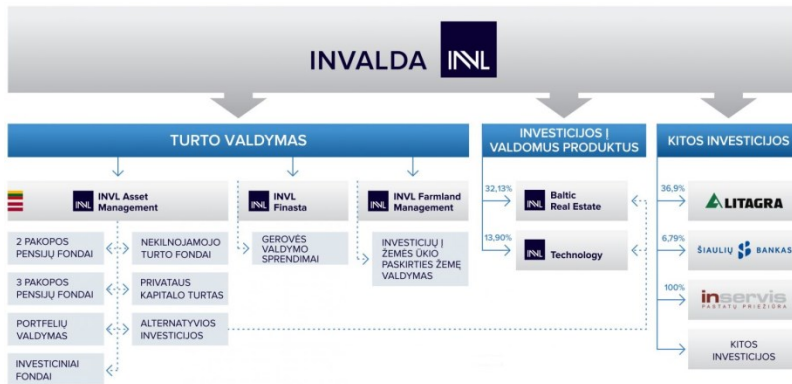


Akcinė bendrovė „Invalda INVL“ yra viena pirmaujančių turto valdymo grupių Baltijos šalyse, veikianti nuo 1991 metų. Grupei priklausančios įmonės Lietuvoje ir Latvijoje valdo apie 20 investicinių, nekilnojamo turto ir pensijų fondų (antros ir trečios pakopos), alternatyvias investicijas, individualius portfelius, privataus kapitalo bei kitas finansines priemones. Daugiau kaip 180 tūkstančių klientų Lietuvoje ir Latvijoje bei tarptautiniai investuotojai yra patikėję grupės bendrovėms virš 540 mln. eurų vertės turto.

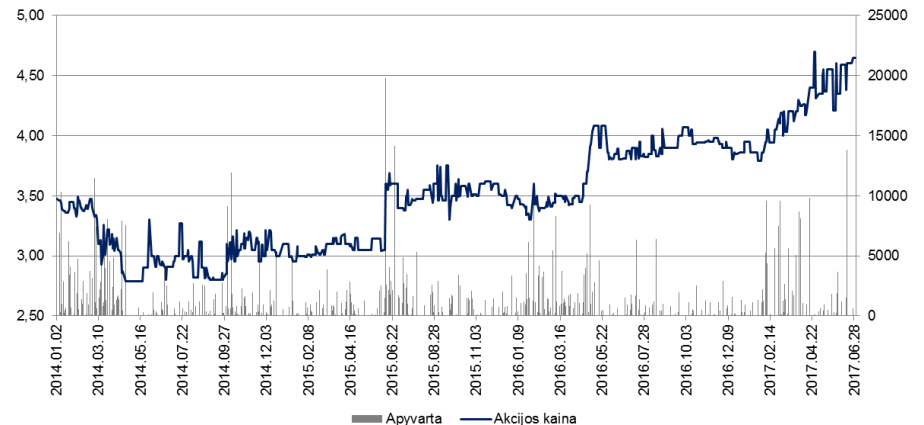
INVL1 AB „Invalda INVL“ akcijomis vertybinių popierių biržoje „Nasdaq Nasdaq Baltic Listed Baltic“ prekiaujama nuo 1995 metų.



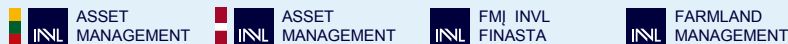
Bendrovės grynėji aktyvai, tūkst. EUR	Vertinimo kriterijus	2016-06-30	2017-06-30
Investicijos į valdymo verslą	Nuosavybės metodus	7 238	7 627
Grynėji pinigai ir jų ekvivalentai	Balansinė vertė	444	853
Atidėtojo pelno mokesčio turtas	Balansinė vertė	131	-
Investicijos į „INVL Baltic Real Estate“	Biržos kaina	8 225	8 958
Investicijos į „INVL Technology“	Biržos kaina	3 437	2 707
Kitos listinguojamos akcijos	Biržos kaina	635	1 532
Investicijos į „Litagra“ (įskaitant suteiktas paskolas)	Lyginamųjų daugiklių metodus	11 998	17 798
Investicijos į Šiaulių banką	Biržos kaina	8 405	15 129
Investicijos į „Inervis“ (įskaitant suteiktas paskolas)	Lyginamųjų daugiklių metodus	5 943	4 912
Investicijos į kitas dukterines įmones (įskaitant suteiktas paskolas)	Grynojo turto tikroji vertė	1 093	984
Kitas turtas, kitos investicijos	Balansinė vertė	875	1 279
Įsipareigojimai	Balansinė vertė	919	1 388
Grynųjų aktyvų vertė		47 505	60 391
Grynųjų aktyvų vertė akcijai, EUR		4,10	5,21

Finansinių ataskaitų straipsniai, tūkst. EUR	Bendrovės		Grupės	
	2016 m. 6 mėn.	2017 m. 6 mėn.	2016 m. 6 mėn.	2017 m. 6 mėn.
Ilgalaikis turtas	46 543	58 612	43 879	55 264
Trumpalaikis turtas	1 881	3 167	5 120	7 039
Nuosavas kapitalas	47 505	60 391	47 505	60 391
Ilgalaikiai įsipareigojimai	-	496	75	576
Trumpalaikiai įsipareigojimai	919	892	1 419	1 336
Rezultatas prieš apmokestinimą	-236	8 400	-210	8 326
Grynasis rezultatas	-213	7 740	-213	7 740

AB „Invalda INVL“ akcijų apyvarta ir kaina



TURTO VALDYMAS



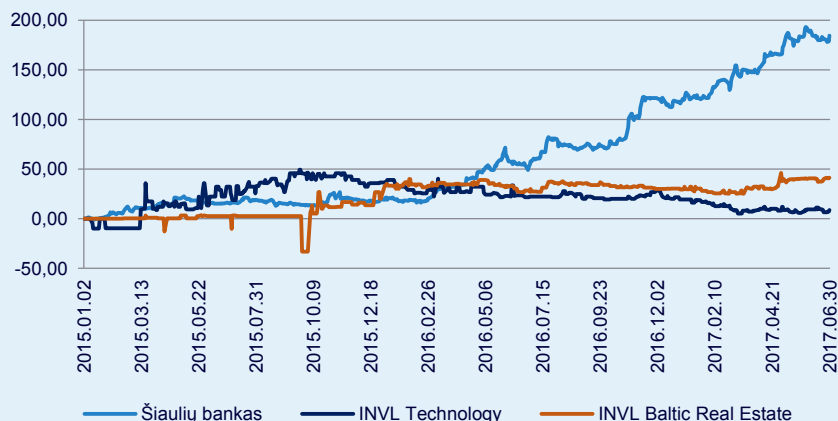
mln. eurų (jei nenurodyta kitaip)	2016 m.		2017-06-30	
	Lietuva	Latvija	Lietuva	Latvija
Klientų skaičius, tūkst.	126,2	52,2	132,7	51,1
Valdomas turtas*	422,4	86,3	461	84,9
2 pakopos pensijų fondai	238,5	55,9	272,3	57,0
3 pakopos pensijų fondai	15,5	1,2	17,2	1,2
Investiciniai fondai	71,5	-	65,2	0,0
Klientų VP portfeliai	39,2	0,6	41,5	0,6
Alternatyvus turtas	57,7	28,6	64,8	26,1
Pajamos (saisis – birželis)	1,7	0,4	2,7	0,5
Išimokėtinis rezultatas (tūkst. eurų)** (saisis – birželis)	(261)	(9)	75	75

Daugiau informacijos apie turto valdymo sektoriaus siūlomas paslaugas bei veiklą – www.invl.com.

* Eliminuos investicijas į savo produktus, už kurias neskaiciuojamas valdymo mokestis.

** Pagal „Invaldos INVL“ apskaitos duomenis

BIRŽOJE KOTIRUOJAMŲ GRUPĖS ĮMONIŲ AKCIJŲ KAINOS POKYTIS



KITOS INVESTICIJOS

Įmonė	Veikla	Valdoma dalis, proc.	Valdomo paketo vertė, mln. EUR
TECHNOLOGY www.invltechnology.com	<ul style="list-style-type: none"> Investicijų į IT verslus bendrovė; >200 kasmet aptarnaujamų klientų; >50 šalių įgyvendinti projektai; Uždarojo tipo investicinės bendrovės licencija gauta 2016-07-14, valdymas perduotas „INVL Asset Management“; Bendrovės nuosavas kapitalas 2017-06-30 siekė 19,7 mln. eurų. Bendrovės investicijos 2017 m. birželio pabaigoje sudarė 16,6 mln. eurų. Apskaičytas nuostolis iš šios bendrovės akcijų vertės pokyčio sudarė 0,3 mln. eurų. 	13,9	2,71
BALTIC REAL ESTATE www.invlbalticrealestate.com	<ul style="list-style-type: none"> Investicijų į komercinės paskirties NT bendrovė; 54 mln. eurų investicinio turto vertė; Konsoliduotas grynasis pelnas 2017 m. I pusmetį siekė 1,5 mln. EUR. Konsoliduoto nuosavo kapitalo vertė akcijai per metus išaugo 20 proc. ir 2017 m. birželio pabaigoje sudarė 0,48 euro akcijai Uždarojo tipo investicinės bendrovės licencija gauta 2016-12-22, valdymas perduotas „INVL Asset Management“; Iš šios investicijos per 2017 m. 6 mėnesius uždirbta 1 mln. eurų (įskaitant gautus dividendus) 	32,13	8,96
LITAGRA www.litagragroup.lt	<ul style="list-style-type: none"> Augalininkystės ir gyvulininkystės (pieno) produkcijos gamyba, grūdų perdirbimas ir paslaugos žemės ūkiui 2017 m. vasarį pasirašyta akcijų pirkimo-pardavimo sutartis dėl „Litagros“ prekybos verslo ir elevatorių tinklo, t.y. AB „Litagros prekyba“, bei jos antrinės įmonės Latvijoje SIA „Litagra“, pardavimo UAB koncernui „Achemos grupė“. 	36,9	17,8
ŠIAULIŲ BANKAS www.su.lt	<ul style="list-style-type: none"> >70 klientų aptarnavimo padalinių; >20 m. patirties bankininkystės sektoriuje; 2017 m. pirmąjį pusmetį banko grupė uždirbo 19,2 mln. EUR neaudituito gryojo pelno, banko šešių mėnesių pelnas siekė 19,8 mln. EUR. 	6,79	15,13
inservis PASTATŲ PRIEŽIŪRA www.inservis.lt	<ul style="list-style-type: none"> Pastatų priežiūros įmonių grupė; 2 mln. kv.m. prižiūrimas plotas; apie 300 atestuotų specialistų; 8 Lietuvos miestai, kuriuose teikiamos paslaugos; 	100	4,91
KELIO ŽENKLAI www.kellozenklai.lt	<ul style="list-style-type: none"> Medžio masyvo, metalo bei kelio priežiūros įrangos gamybos bendrovė; >80 darbuotojų; 35 m. kelio ženklų gamybos patirtis. 	100	0,97