

"Livet skal leves forlæns – men forstås baglæns". Dette ældre citat af den kendte danske forfatter Søren Kierkegaard beskriver nok meget rammende den situation, som hele det globale, men også danske, samfund befinder sig i. En stigende globalisering, de skrækkelige terrorhandlinger vi har set og en større skævvridning imellem de rige og de fattige lande er blot et lille udsnit af de mangeartede udfordringer, vi bliver mødt med. Da det som bekendt er vanskeligt at forudsige fremtiden, kunne man i stedet gøre noget for selv at være med til at præge denne. Hos RIAS har vi valgt at forsøge at skabe vor egen fremtid til kundernes, medarbejdernes og ikke mindst vore aktionærers fordel. Læs mere herom i årsrapporten.



Denne årsrapport må ikke fotokopieres eller gengives uden tilladelse fra RIAS A/S.

Udgivet: 4. januar 2007

Foto af bestyrelsen: Claus Peuckert Fotografi

Andre fotos: Claus Peuckert Fotografi og RIAS A/S

Grafisk design og produktion: RIAS A/S, marketing

Tryk: Knudtzon's Bogtrykkeri A/S



INDHOLD

Side	
3	Forord ved Henning Hess
5	Indholdsfortegnelse Bestyrelse Direktion Øvrig ledelse Revision
6-7	RIAS' historie
8-9	Forandringerne er kommet
10	Præsentation af bestyrelsen
11	Ledelsespåtegning Revisionspåtegning
12-13	Hoved- og nøgletal
14-15	Ledelsesberetning
16-17	Anvendt regnskabspraksis
18-21	Årets gang
22	Årsregnskab 2005/06
23	Resultatopgørelse
24-25	Balance
26	Pengestrømsopgørelse
27-30	Noter til årsregnskabet

BESTYRELSE

Klaus W. Roth

Formand

Hans Christoffersen

Næstformand

Ledeshverv i andre danske aktieselskaber:

Medlem af bestyrelsen i Atelier Alfa A/S, Brøchner Hotels A/S, Clemmesen Biscuit A/S, DataPro A/S, DCSU A/S, E. H. Invest A/S, Ejendomsaktieselskabet Berlingsbakke, J. & R. Frydenberg A/S, Johansen Dekoration A/S, Land & Leisure A/S, Henning Larsens Tegnestue A/S, Poul Poulsen Consult A/S, Santropa A/S, A. J. Aamund A/S

Kurt Lausus

Bestyrelsesmedlem

Peter Swinkels

Bestyrelsesmedlem

Ole Linder

Valgt af medarbejderne

Lars Vollmers

Valgt af medarbejderne
(suppleant for Bob Danielsen)

DIREKTION

Henning Hess

Administrerende direktør

ØVRIG LEDELSE

Finn Christoffersen

Teknisk direktør

Benny Dalsten

Økonomidirektør

Jesper Crone

Logistikchef

Gert Fisker

Salgsdirektør, Byggeri division

Ole Linder

Salgschef, Industri division
(indtrådt den 1. november 2005)

REVISION

RIR REVISION

statsautoriserede revisorer I/S

Hanne Brødsgaard

Statsautoriseret revisor

PricewaterhouseCoopers

Statsautoriseret Revisionsinteressentskab

Ib Kaaber

Statsautoriseret revisor



RIAS' historie

RIAS A/S blev grundlagt i 1959 i Roskilde. Firmaet var i de første år et produktionsselskab, hvor man producerede og solgte støbte acrylplader.

Fra 1963 begyndte RIAS at supplere egenproduktionen af acryl med distribution af plasthalvfabrikata generelt. Som et naturligt led i strategien om at kunne tilbyde kunden netop det plastmateriale, der var bedst egnet til den givne opgave, indgik RIAS et samarbejde med førende nationale og internationale producenter af plasthalvfabrikata.

I 1973 og 1975 blev de første skridt til en internationalisering af handelsforretningen taget, idet RIAS etablerede egne datterselskaber i Sverige (Stockholm) og Norge (Oslo).

Som et første skridt i et generationsskifte blev selskabet i 1985



introduceret på Københavns Fondsbørs. Andet skridt blev familien K. E. Jacobsens salg pr. 1. september 1987 af aktiestemmehøjret til den finske Amer-koncern.

RIAS blev ved samme lejlighed hovedsæde for Amer-koncern-



nens plastaktiviteter. Ultimo 1988 frasolgtes acrylpladeproduktionen til Repsol Qui-mica S.A., Spanien.

I oktober 1989 satte den finske Amer Group Ltd. sin aktiepost i RIAS til salg. Salget skete med virkning fra 28. februar 1990, og køberen blev Thyssen Handelsunion AG, Tyskland.

Samtidig hermed solgte RIAS aktierne i det finske datterselskab OY RIAS AB, hvis hovedaktivitet bestod af produktion og salg af både, og tilbagekøbte det indeholdte profitcenter for engroshandel med plasthalvfabrikata, der blev placeret i et af RIAS nyerehvervet selskab, som overtog navnet OY RIAS AB.

En i 1990 omkostningskrævende ekspansionsfase i de udenlandske datterselskaber kombineret med kraftigt svækkede erhvervskonjunkturer i de pågældende lande medførte, at RIAS i regnskabsåret 1990/91 afhændede selskaberne i Norge, Sverige og England samt afviklede handelsaktiviteterne i Finland. Med salget/afviklingen af de udenlandske datterselskaber nedbragtes selskabets risikoprofil væsentligt, og RIAS har efterfølgende koncentreret aktiviteter og ressourcer om kernevirkksomheden i Danmark.

I januar 1993 blev nye, rationelle lager- og distributionsfaciliteter i Roskilde taget i brug. Alle lagerfaciliteter blev derved samlet under et tag, idet RIAS samtidig ophørte med lagerføring og distribution fra lejede lokaler i Viborg. De tilbageværende datterselskaber i RIAS, RIAS Kunststoffvertrieb GmbH, Tyskland og OY Nordic Partners AB (tidligere OY RIAS AB), Finland - som begge var inaktive både i regnskabsåret 1991/92 og 1992/93 - blev opløst i juli og august 1993.

I 1996 overtog Thyssen Handelsunion AG's datterselskab - Thyssen Schulte GmbH (navneændring til Thyssen Krupp Werkstoffe GmbH i 1999) - som et led i en omstrukturering inden for Thyssen Handelsunion gruppen - de af Thyssen Handelsunion AG ejede aktier i RIAS.

Pr. 1. oktober 1997 udbyggede RIAS sin førende stilling på det danske marked for plasthalvfabrikata ved overtagelse af plastaktiviteterne fra Tibnor Danmark A/S. Med virkning fra 30. september 1998 overtog selskabet en del af naboejendommen, Industrivej 7, Roskilde, hvor de pr. 1. oktober 1999 erhvervede aktiviteter i Akni Plast ApS, nu navngivet RIPRO (RIAS produktion), blev placeret. Med overtagelsen af aktiviteterne i Akni Plast ApS kan RIAS - foruden savning og klipning af plasthalvfabrikata på fixmål - tilbyde sine kunder en lettere,



Udvidet og moderniseret RIAS på Industrivej i Roskilde. Oktober 2006.

håndværksmæssig bearbejdning af plasthalvfabrikata: Bukning, boring, limning, polering og lignende.


I begyndelsen af 2001 overdrog Thyssen Krupp Werkstoffe GmbH sine aktier i RIAS til Thyssen Röhm Kunststoffe GmbH, som herefter er RIAS' moderselskab.

Pr. 1. oktober 2002 overtog RIAS forretningsaktiviteterne i RODENA A/S, som især har beskæftiget sig med handel og distribution af plast og tilbehør til trælast- og tømmerhandlere samt byggemarkeder, og selskabet har hermed styrket sin position væsentligt på dette marked. Ved at kombinere de to virksomheders aktiviteter skabes den absolut førende leverandør i Skandinavien inden for det nævnte markedsområde.

I oktober 2006 tog RIAS en yderligere 2400 m² stor og moderne lagerhal i brug. Dermed har man fået samlet alle lageraktiviteter under ét tag på Industrivej i Roskilde.

Samtidig med lagerudvidelsen er administrationsdelen renoveret og udvidet med nye kontorer, moderne mødefaciliteter og en helt ny receptionsbygning.

RIAS A/S er i dag Danmarks ledende distributør af plasthalvfabrikata til alle grene af industri, bygge- og anlægsvirksomhed samt den offentlige sektor og indgår som en del af Europas førende plastdivision i den tyske Thyssen Röhm Kunststoffe koncern.



Forandringernes tid er **kommet**

Det er ikke just noget nyt, som overskriften fortæller, men hastigheden og størrelsen af forandringerne i vort samfund vokser til stadighed.

En stigende globalisering, galopperende oliepriser, outsourcing og mangel på arbejdskraft er nogle af de få overskrifter, der har præget aviserne i det forløbne år.

I den kommende periode vil vi derfor sætte fokus på en række af disse områder med henblik på, at vore planer kan realiseres.

RIAS er netop i færd med at etablere en ny kommunikationsplatform, der i essensen udtrykker vort fokus på innovation, kreativitet og kompetence. Denne skal bruges i bestræbelserne på at vise vor nære tilstedeværelse hos kunderne, så der er fokus på brugernes behov nu og i fremtiden. Kun igennem



kundenærhed kan vi nå vore overordnede mål.

Alle forandringerne, positive som negative, byder også på en masse nye chancer. Det er derfor en bydende nødvendighed, at vore dedikerede medarbejdere er "klædt godt på" til at



kunne håndtere alt det nye. Vi gør en stor indsats for at sikre dette.

Alt dette stiller meget logisk store krav til udviklingen af vor virksomhed.

I samarbejdet mellem bestyrelsen, ledelsen og vore engagerede medarbejdere har vi forsøgt at lægge vore planer for fremtiden, som vi nu engang ønsker, den skal se ud.

Vore nye lagerfaciliteter er et godt eksempel herpå. Vi skal til enhver tid kunne opfylde kundernes ønsker, dog med den lille tilføjelse, at dette kun gælder, såfremt de også er i overensstemmelse med vore egne krav til lønsomhed.

Umiddelbart kunne dette ses som modstridende interesser, men hvis vi ser på optimering af lager- og logistikforhold som resultat, medfører det, at vi minimerer vort omkostningsniveau samt øger vor fleksibilitet; alt sammen til fordel for kunden. Kort sagt: "Den bedste service til laveste pris".

Men allerede i forbindelse med etableringen af lagerfaciliteterne er der taget højde for en videre udvikling teknologisk, så vi forventer allerede nu, at en endnu højere automatiseringsgrad vil være en nødvendighed i nær fremtid, og det er vi så forberedte på.

Men vi stopper ikke her. Planerne til en endnu stærkere "Best Practice" arbejdsgang i huset ligger klar i skuffen.

De indledende øvelser til at løfte virksomheden op på en international netværksplatform med tæt forbindelse til vore partnere og leverandører er startet. Alt sammen projekter der skal udvikle og sikre vort fremtidige set-up og gøre os i stand til at agere endnu hurtigere og endnu mere fleksibelt.

En stadig tilførsel af nye produkter og ydelser til markedet gør, at vore kunder forhåbentlig også får åbnet op for yderligere indtjeningsmuligheder. Alt til vort fælles bedste.



Administrerende Direktør Henning Hess ved de nye faciliteter i receptionen.

Designprodukterne Chyll® eller Stixx fra vor nye RIAS Design-Line®, samt de nye flotte Lyx Deck® kompositerrasseplanker er få eksempler på produkter i denne sammenhæng. Produkter som kunderne og slutbrugerne har modtaget særdeles positivt.

Der er stadig meget, vi kan gøre for at blive endnu bedre; for som én engang har udtrykt dette: "Hvis bedre er muligt, er godt ikke godt nok"!

Let's go for that!

Henning Hess



BESTYRELSEN I RIAS A/S

Præsenteret fra venstre:

Kurt Lausus, bestyrelsesmedlem

Hans Christoffersen, næstformand

Bob Danielsen, valgt af medarbejderne som medlem af bestyrelsen
(fratrådt den 30. november 2006)

Klaus W. Roth, bestyrelsesformand

Peter Swinkels, bestyrelsesmedlem

Ole Linder, valgt af medarbejderne som medlem af bestyrelsen

Bestyrelsen er fotograferet i RIAS' nye hal foran den store formatsav




Bestyrelse og direktion har dags dato aflagt årsrapporten for 2005/06 for RIAS A/S.

Årsrapporten er aflagt i overensstemmelse med Årsregnskabsloven, danske regnskabsvejledninger samt de krav Københavns Fondsbørs i øvrigt stiller til regnskabsaflæggelse for børsnoterede selskaber. Vi anser den valgte regnskabspraksis for hensigtsmæssig, således at årsrapporten giver et retvisende billede af selskabets aktiver og passiver, den finansielle stilling, resultatet samt pengestrømmene.

Årsrapporten indstilles til generalforsamlingens godkendelse.

Roskilde, den 15. december 2006

Direktion



Henning Hess
Adm. direktør

Bestyrelse




Klaus W. Roth
Formand



Hårg Christoffersen
Næstformand



Kurt Lausus



Peter Swinkels



Ole Linder



Lars Vollmers

Revisionspåtegning

Til aktionærene i RIAS A/S

Vi har revideret årsrapporten for RIAS A/S for regnskabsåret 1. oktober 2005 - 30. september 2006, der aflægges efter Årsregnskabsloven og danske regnskabsvejledninger.

Selskabets ledelse har ansvaret for årsrapporten. Vort ansvar er på grundlag af vor revision at udtrykke en konklusion om årsrapporten.

Den udførte revision

Vi har udført vor revision i overensstemmelse med danske revisionsstandarder. Disse standarder kræver, at vi tilrettelægger og udfører revisionen med henblik på at opnå høj grad af sikkerhed for, at årsrapporten ikke indeholder væsentlig fejlinformation. Revisionen omfatter stikprøvevis undersøgelse af information, der understøtter de i årsrapporten anførte beløb og oplysninger. Revisionen omfatter endvidere stillingtagen til den af ledelsen anvendte regnskabspraksis og til de væsentlige skøn, som ledelsen har udøvet, samt vurdering af den samlede præsentation af årsrapporten. Det er vor opfattelse, at den udførte revision giver et tilstrækkeligt grundlag for vor konklusion.

Revisionen har ikke givet anledning til forbehold.

Konklusion

Det er vor opfattelse, at årsrapporten giver et retvisende billede af selskabets aktiver, passiver og finansielle stilling pr. 30. september 2006 samt af resultatet af selskabets aktiviteter og pengestrømme for regnskabsåret 1. oktober 2005 - 30. september 2006 i overensstemmelse med Årsregnskabsloven og danske regnskabsvejledninger.

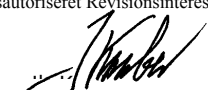
Roskilde, den 15. december 2006

RIR REVISION
statsautoriserede revisorer I/S



Hanne Brødsgaard
Statsautoriseret revisor

PricewaterhouseCoopers
Statsautoriseret Revisionsinteressentskab

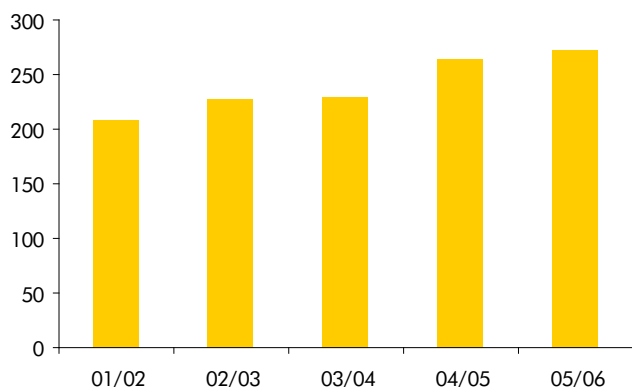


Ib Kaaber
Statsautoriseret revisor

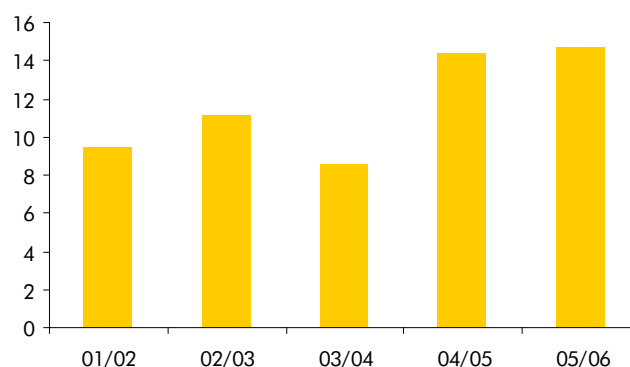


	2005/06	2004/05	2003/04	2002/03	2001/02
Resultatopgørelse (DKK mio.)					
Nettoomsætning	273,2	263,2	228,6	228,1	209,2
Vareforbrug	192,7	182,3	158,3	157,3	146,9
Bruttoresultat	80,5	80,9	70,3	70,8	62,3
Kapacitetsomkostninger	61,0	60,6	55,6	53,3	48,4
Af- og nedskrivninger	5,5	6,3	6,5	6,7	5,4
Resultat før finansielle poster	14,0	14,0	8,2	10,8	8,5
Finansielle indtægter, netto	0,7	0,4	0,4	0,4	1,0
Resultat før skat	14,7	14,4	8,6	11,2	9,5
Selskabsskat	4,2	3,6	2,7	3,5	3,0
Årets resultat	10,5	10,8	5,9	7,7	6,5
Balance, ultimo (DKK mio.)					
Anlægsaktiver	61,1	45,9	49,3	53,4	37,5
Omsætningsaktiver	102,0	107,7	87,0	77,2	87,5
Aktiver i alt	163,1	153,6	136,3	130,6	125,0
Egenkapital	124,0	115,8	106,9	103,0	97,2
Hensættelse til udskudt skat	7,4	6,9	7,6	7,4	7,2
Kortfristede gældsforpligtelser	31,7	30,9	21,8	20,2	20,6
Passiver i alt	163,1	153,6	136,3	130,6	125,0
Nettoinvesteringer i immaterielle og materielle anlægsaktiver (DKK mio.)	20,6	2,6	2,0	22,3	1,7
Antal fuldtidsansatte i gennemsnit	91	90	89	97	89

Nettoomsætning (DKK mio.)



Resultat før skat (DKK mio.)





Nøgletal	2005/06	2004/05	2003/04	2002/03	2001/02
Bruttomargin	29%	31%	31%	31%	30%
Overskudsgrad	5%	5%	4%	5%	4%
Afkastningsgrad	11%	12%	7%	10%	9%
Resultat pr. DKK 100 aktie	45	47	26	33	28
Udbytte pr. DKK 100 aktie	10	10	8	9	8
Indre værdi pr. DKK 100 aktie	538	502	464	447	421
Egenkapitalens forrentning før skat	12%	13%	8%	11%	10%
Egenkapitalens forrentning efter skat	9%	10%	6%	8%	7%
Soliditetsgrad	76%	75%	78%	79%	78%
Børskurs ultimo september pr. DKK 100 aktie	690	585	380	260	220

Nøgletalsdefinitioner:

Bruttomargin er beregnet som bruttoresultat i % af nettoomsætning.

Overskudsgrad er beregnet som resultat før finansielle poster i % af nettoomsætning.

Afkastningsgrad er beregnet som resultat før finansielle poster i % af årets gennemsnitlige operative aktiver, dvs. af aktiver i alt minus likvider og finansielle anlægsaktiver.

Resultat pr. DKK 100 aktie i DKK er beregnet som årets resultat divideret med 1/100 af aktiekapitalen efter fradrag af selskabets beholdning af egne aktier, ultimo.

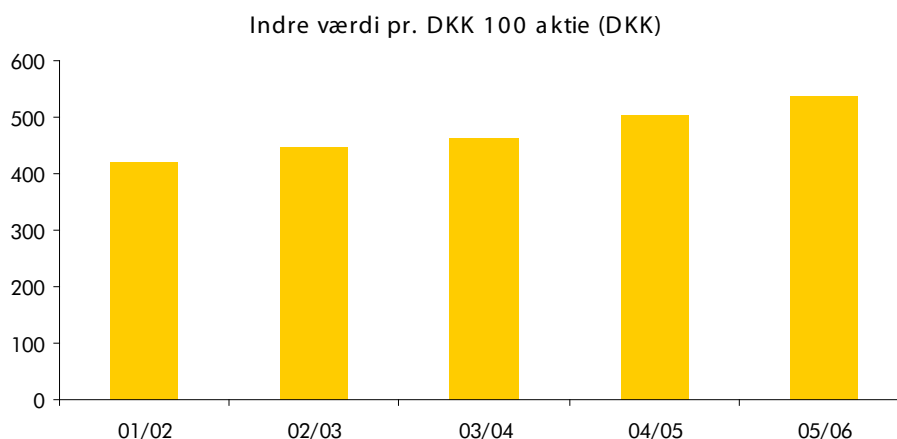
Udbytte pr. DKK 100 aktie i DKK er beregnet som udbytte divideret med 1/100 af aktiekapitalen efter fradrag af selskabets beholdning af egne aktier, ultimo.

Indre værdi pr. 100 DKK aktie i DKK er beregnet som egenkapital, ultimo divideret med 1/100 af aktiekapitalen efter fradrag af selskabets beholdning af egne aktier, ultimo.

Egenkapitalens forrentning før skat er beregnet som resultat før skat i % af årets gennemsnitlige egenkapital.

Egenkapitalens forrentning efter skat er beregnet som årets resultat i % af årets gennemsnitlige egenkapital.

Soliditetsgrad er beregnet som egenkapital, ultimo i % af aktiver i alt, ultimo.



Årsregnskabet

Det er ledelsens opfattelse, at alle væsentlige oplysninger til bedømmelse af selskabets økonomiske stilling, årets resultat og den finansielle udvikling fremgår af årsregnskabet og denne beretning.

RIAS' hovedaktivitet og væsentlige begivenheder i regnskabsåret

RIAS hovedaktivitet i regnskabsåret har i lighed med tidligere år bestået af salg og distribution af plasthalvfabrikata til alle grene af industri, bygge- og anlægsvirksomhed samt den offentlige sektor.

RIAS' har i det forgangne år haft et travlt år, hvor nytænkning, udvikling og fremtidssikring har været i centrum.

Som en del af RIAS' fremtidssikring har salget været igennem en segmenteringsproces. Resultatet er en homogeniseret opdeling af kundegrupperne og en målrettet strategi for og med hvilke midler RIAS skal bearbejde segmenterne. Den nye segmentering er nu implementeret i salgsorganisationen.

RIAS har gennemført en ændring i Corporate Identity og fornyet den grafiske linie. Dette har manifesteret sig i en ny hjemmeside, som blev åbnet i foråret.

RIAS har i det seneste år introduceret RIAS DesignLine, som er en ny linie af produkter, som indeholder kollektioner af materialer, der har sit særpræg inden for design-orienterede anvendelser. Det gælder blandt andet produkter som AIR-board, Clear-PEP®, Chyll®, Stixx, SIBU multistyle og PLEXIGLAS® radiant. Indenfor GDS-området har RIAS introduceret Lyx Deck®, som er en vedligeholdelsesfri eksklusiv komposit-terasseplanke som et stærkt alternativ til hårdtræsplanker.

Som en yderligere del af fremtidssikringen har RIAS udvidet sine lagerfaciliteter med en 2400 m² moderne lagerhal og dermed samlet alle lageraktiviteter under ét tag på Industrivej i Roskilde. Samtidig med lagerudvidelsen er administrationsdelen blevet renoveret og udvidet med nye kontorer, moderne mødelokaler og ny receptionsbygning.

Selskabsresultat

For regnskabsåret 2005/06 forventede bestyrelsen i årsberetningen for 2004/05 en svagt stigende vækst.

Omsætningen steg med tDKK 10.066 (3,8%) fra tDKK 263.155 i 2004/05 til tDKK 273.221 i 2005/06. Omsætningen i Industridivisionen steg med tDKK 19.936 (11,5%) fra tDKK 173.575 i 2004/05 til tDKK 193.511 i 2005/06. Stigningen skyldes en generel større efterspørgsel af selskabets produkter specielt inden for projekt-salg. Omsætningen i Byggeridivisionen faldt med tDKK 9.870 (11,0%) fra tDKK 89.580 i 2004/05 til tDKK 79.710 i 2005/06. Faldet skal ses i lyset af den øgede omsætning af specielt tag-produkter, som stormen den 8. januar 2005 medførte i 2004/05 samt en streng vinter i år, som har haft en negativ effekt på omsætningen.

Bruttoresultatet faldt med tDKK 381 (0,5%) fra tDKK 80.870 i 2004/05 til tDKK 80.489 i 2005/06. Bruttoavanceprocenten faldt fra 30,7% i 2004/05 til 29,5% i 2005/06 som følge af det ændrede salgsmix.

Årets omkostninger, ekskl. afskrivninger samt finansielle poster, steg med tDKK 394 (0,6%) fra tDKK 60.619 i 2004/05 til tDKK 61.013 i 2005/06.

Årets afskrivninger faldt med tDKK 845 fra tDKK 6.336 i 2004/05 til tDKK 5.491 i 2005/06, mens finansielle nettoindtægter steg med tDKK 305 fra tDKK 467 i 2004/05 til tDKK 772 i 2005/06.

RIAS' resultat før skat udgør i 2005/06 tDKK 14.757 mod tDKK 14.382 i 2004/05, svarende til en stigning på tDKK 375 (2,6%).

Årets resultat før skat er lidt over selskabets forventninger.

RIAS' resultat efter skat udgør i 2005/06 tDKK 10.523 mod tDKK 10.753 i 2004/05.

Bestyrelsen betragter på ovennævnte baggrund regnskabsårets resultat som meget tilfredsstillende.

Til generalforsamlingens godkendelse indstiller bestyrelsen, at der for regnskabsåret 2005/06 udbetales udbytte til aktionærene med DKK 10 pr. DKK 100 aktie af aktiekapitalen pr. 30. september 2006 på DKK 23.063.000, svarende til et samlet foreslået udbytte på DKK 2.306.300.

Balance og kapitalberedskab

Balancesummen pr. 30. september 2006 steg i forhold til 30. september 2005 med tDKK 9.483 til tDKK 163.121.

Anlægsaktiverne steg med tDKK 15.190 til tDKK 61.083.

RIAS' likvide beholdninger faldt med tDKK 16.541 til tDKK 24.170 pr. 30. september 2006 fra tDKK 40.711 pr. 30. september 2005.

RIAS' likvide beholdninger pr. 30. september 2006 består hovedsageligt af kortfristede indeståender i pengeinstitutter.

Hverken primo eller ultimo regnskabsåret var der trukket på RIAS' kreditfaciliteter, som består af betydelige, kortfristede driftskreditter til dagligt fastsatte markedsrenter.

Kapitalberedskabet betragtes som tilfredsstillende.

Investeringer

Regnskabsårets samlede nettoinvesteringer i immaterielle, materielle og finansielle anlægsaktiver udgjorde tDKK 20.648 mod tDKK 2.600 i 2004/05.

Investeringerne har udover udskiftninger/nyinvesteringer i produktions- og lagerudstyr især været koncentreret om udvidelse med en 2400 m² moderne lagerhal samt modernisering af administrationsdelen af bygningerne.

Kommercielle og finansielle risici

Uforudsete prisudsving samt bortfald af samhandelen med større kunder vil kunne påvirke RIAS negativt i forhold til årets resultatforventninger, men sådanne risici forekommer normalt i en handelsvirksomhed.



Næsten al handel finder sted i DKK eller EUR. Da valutakursrisikoen for DKK/EUR anses for meget lille, kurssikrer RIAS ikke sin nettogæld i fremmed valuta. Der indgås heller ikke rentedispositioner til afdækning af renterisici, da moderate ændringer i renteniveauet ikke vil have væsentlig effekt på indtjeningen. RIAS har i øvrigt ingen afledte finansielle instrumenter.

Ændringer i bestyrelsen

På RIAS' ordinære generalforsamling den 27. januar 2006 genvalgte direktør Klaus Roth, Thyssen Röhm Kunststoffe GmbH, Tyskland, som bestyrelsesmedlem og bestyrelsesformand. Advokat Hans Christoffersen, direktør Kurt Lausus, Thyssen Röhm Kunststoffe GmbH, Tyskland og direktør Peter Swinkels, S.A. Otto Wolff Benelux N.V., Belgien genvalgte til bestyrelsen.

Medarbejdere/vidensressourcer

RIAS har i gennemsnit beskæftiget 91 fuldtidsansatte i 2005/06, hvilket er 1 mere end året før.

RIAS lægger vægt på at tiltrække, fastholde og udvikle veluddannede og motiverede medarbejdere, som kan være basis for at yde den bedste service til kunder og leverandører, som er en af de væsentligste faktorer i RIAS' værdisæt.

Miljø

RIAS søger i udøvelsen af sin virksomhed at vurdere og begrænse de miljømæssige påvirkninger.

Den direkte miljøpåvirkning er begrænset, da RIAS' aktiviteter omfatter distribution og salg af plasthalvfabrikata.

RIAS er ikke involveret i miljøsager.

Egenkapitalforklaring og ejerforhold

Egenkapitalen har i regnskabsårets løb udviklet sig således:

	†DKK
Egenkapital pr 1.10.2005	115.799
Udbetalt udbytte for 2004/05	(2.306)
Årets resultat	10.523
Egenkapital pr. 30.09.2006	124.016

RIAS A/S' moderselskab er Thyssen Röhm Kunststoffe GmbH, ThyssenKrupp Trade Center, Hans-Günther-Sohl-Str. 1, D-40235 Düsseldorf, Tyskland. Endvidere er SmallCap Danmark A/S, Toldbodgade 53, 1253 København K og Investeringsforeningen BankInvest I, Sundkrogsgade 7, Postboks 2672, 2100 København Ø omfattet af aktieselskabslovens § 28a. Bortset fra ovennævnte aktionærer har ingen andre aktionærer på datoen for årsregnskabsafgivelse oplyst at være omfattet af aktieselskabslovens § 28a.

Thyssen Röhm Kunststoffe GmbH, ThyssenKrupp Trade Center, Hans-Günther-Sohl-Strasse 1, D-40235 Düsseldorf, Tyskland og ThyssenKrupp AG, August-Thyssen-Strasse 1, D-40211 Düsseldorf, Tyskland er de moderselskaber, der udarbejder koncernregnskab for henholdsvis den mindste og største koncern, hvori selskabet indgår som datterselskab. Koncernregnskab kan rekvireres hos ThyssenKrupp AG, ZB Investor Relations, August-Thyssen-Strasse 1, D-40211 Düsseldorf, Tyskland.

Fremtidsudsigter

For regnskabsåret 2006/07 regnes med en svagt stigende vækst i dansk økonomi i forhold til 2005/06.

Såvel indkøbs- som salgspriser for selskabets hovedprodukter forventes at stabilisere sig på et moderat højere niveau end i 2005/06.

Da efterspørgslen efter industriel og håndværksmæssig forarbejdning er stigende, vil selskabet tilføre sin bearbejdningsafdeling RIPRO (RIAS produktion) yderligere ressourcer.

Den igangsatte moderniseringsproces af RIAS vil i 2006/07 blive fulgt op af en gennemgang af alle selskabets forretningsprocesser med henblik på en mere optimal udnyttelse af de store kompetencer og ressourcer, som RIAS indeholder.

Med ibrugtagningen af selskabs udvidede og moderniserede lager- og produktionsfaciliteter, samt forventede yderligere investeringer i automatisering af logistikprocesser fremstår RIAS fremtidssikret og er klar til øget vækst.

Selskabet vil endvidere søge ny vækst ved hensigtsmæssige akquisitioner af virksomheder eller aktiviteter inden for plasthalvfabrikatabranchen eller dermed beslægtede brancher.

Bestyrelsen forventer på baggrund af ovenstående et resultat før skat for regnskabsåret 2006/07 på ca. 15-16 mio. DKK.

Overskudsdisponering

	†DKK
Årets resultat 1.10.2005 - 30.9.2006	10.523
foreslår bestyrelsen disponeret således:	
Udbytte til aktionærerne, DKK 10 pr. DKK 100 aktie	2.306
Overført til næste år	8.217
I alt	10.523

Bestyrelsesbeslutninger og forslag til generalforsamlingen mv.

Som anført under "Overskudsdisponering" indstiller bestyrelsen til generalforsamlingens godkendelse, at der for regnskabsåret 2005/06 udbetales udbytte til aktionærerne med DKK 10 pr. DKK 100 aktie af aktiekapitalen pr. 30. september 2006 på DKK 23.063.000 svarende til et samlet foreslået udbytte på DKK 2.306.300.

Til generalforsamlingens godkendelse foreslår bestyrelsen endvidere, at selskabet i tiden indtil næste ordinære generalforsamling bemyndiges til at erhverve egne aktier, indtil disse andrager 10% af aktiekapitalen. Købsprisen for de egne aktier må ikke afvige mere end 10% fra den til enhver tid gældende børskurs.

Endelig indstiller bestyrelsen de nuværende generalforsamlingsvalgte bestyrelsesmedlemmer til genvalg på generalforsamlingen.

Anvendt regnskabspraksis

Regnskabsgrundlag

Selskabets årsrapport er aflagt i overensstemmelse med årsregnskabslovens bestemmelser for selskaber i regnskabsklasse D, danske regnskabsvejledninger samt de krav, der af Københavns Fondsbørs i øvrigt stilles til regnskabsaflæggelse for børsnoterede selskaber.

Den anvendte regnskabspraksis er uændret i forhold til sidste år.

Segmentoplysninger

Selskabets forretning består overordnet af salg og distribution af plasthalvfabrikata til henholdsvis industri, bygge- og anlægsvirksomheder samt den offentlige sektor og har kun dette forretningssegment. Inden for dette segment har selskabet to overordnede områder: Industri- og byggevirksomheder.

Nettoomsætningen fordelt på disse to områder er vist i note 1.

Generelt om indregning og måling

I resultatopgørelsen indregnes indtægter i takt med, at de indtjenes, herunder indregnes værdireguleringer af finansielle aktiver og forpligtelser, der måles til dagsværdi eller amortiseret kostpris. I resultatopgørelsen indregnes ligeledes alle omkostninger, herunder af- og nedskrivninger.

Aktiver indregnes i balancen, når det er sandsynligt, at fremtidige økonomiske fordele vil tilflyde selskabet, og aktivets værdi kan måles pålideligt.

Forpligtelser indregnes i balancen, når det er sandsynligt, at fremtidige økonomiske fordele vil fragå selskabet, og forpligtelsens værdi kan måles pålideligt.

Ved første indregning måles aktiver og forpligtelser til kostpris. Efterfølgende måles aktiver og forpligtelser som beskrevet for hver enkelt regnskabspost nedenfor.

Ved indregning og måling tages hensyn til forudsigelige tab og risici, der fremkommer inden årsrapporten aflægges, og som be- eller afkræfter forhold, der eksisterede på balancedagen.

Omregning af fremmed valuta

Transaktioner i fremmed valuta omregnes til transaktionsdagens kurs eller tilnærmet kurs. Valutakursdifferencer, der opstår mellem transaktionsdagens kurs og kursen på betalingsdagen, indregnes i resultatopgørelsen som en finansiell post.

Tilgodehavender, gæld og andre monetære poster i fremmed valuta, som ikke er afregnet på balancedagen, omregnes til balancedagens valutakurs. Forskellen mellem balancedagens kurs og kursen på tidspunktet for tilgodehavendets eller gældens opståen indregnes i resultatopgørelsen under finansielle indtægter og omkostninger.

Anlægsaktiver, der er købt i fremmed valuta, omregnes til kursen på transaktionsdagen.

Resultatopgørelsen

Nettoomsætning

Nettoomsætning ved salg af handelsvarer og færdigvarer indregnes i resultatopgørelsen, såfremt levering og risikoovergang til køber har fundet sted inden årets udgang, og såfremt indtægten kan opgøres pålideligt og forventes modtaget. Nettoomsætningen indregnes eksklusiv moms, afgifter og med fradrag af rabatter i forbindelse med salget.

Vareforbrug

Vareforbrug omfatter de direkte omkostninger til indkøb af handelsvarer, som er medgået til årets omsætning.

Distributionsomkostninger

Distributionsomkostninger omfatter omkostninger til fragt, omkostninger til salgspersonale, reklame- og udstillingsomkostninger mv., herunder afskrivninger.

Administrationsomkostninger

Administrationsomkostninger omfatter omkostninger til det administrative personale og ledelsen, herunder afskrivninger.

Finansielle poster

Finansielle indtægter og omkostninger indeholder renteindtægter og -omkostninger, realiserede og urealiserede kursgevinster og -tab vedrørende værdipapirer, gæld og transaktioner i fremmed valuta samt tillæg og godtgørelser under acontoskatteordningen mv.

Skat af årets resultat

Årets skat, der består af årets aktuelle skat og forskydning i udskudt skat, indregnes i resultatopgørelsen med den del, der kan henføres til årets resultat, og direkte på egenkapitalen med den del, der kan henføres til posteringer direkte på egenkapitalen. Den andel af den resultatførte skat, der knytter sig til årets ekstraordinære resultat, henføres hertil, mens den resterende del henføres til årets ordinære resultat.

Balancen

Immaterielle anlægsaktiver

Erhvervet goodwill måles til kostpris med fradrag af akkumulerede afskrivninger. Goodwill afskrives lineært over den vurderede økonomiske brugstid for de enkelte akquisitioner, der er vurderet til henholdsvis 7 og 15 år og er længst for strategisk erhvervede virksomheder med stærk markedsposition og lang indtjeningsprofil.

Edb-software måles til kostpris med fradrag af akkumulerede afskrivninger. Edb-software afskrives lineært over den vurderede økonomiske brugstid, der er vurderet til 5 år.

Materielle anlægsaktiver

Grunde og bygninger, tekniske anlæg og maskiner, andre anlæg, driftsmateriel og inventar samt forudbetalinger for og materielle anlægsaktiver under udførelse måles til kostpris med



fradrag af akkumulerede afskrivninger. Der afskrives ikke på grunde.

Kostprisen omfatter anskaffelsesprisen samt omkostninger direkte tilknyttet anskaffelsen indtil det tidspunkt, hvor aktivet er klar til at blive taget i brug.

Der foretages lineære afskrivninger baseret på følgende vurdering af aktivernes forventede brugstider:

Bygninger	25 - 50 år
Tekniske anlæg og maskiner	10 år
Andre anlæg, driftsmateriel og inventar	5 - 10 år

Opskrivning af grunde og bygninger kan dels henføres til at afskrivningsprincipperne blev ændret i forbindelse med overgangen til Årsregnskabsloven af 1982 og til ændring af afskrivningsperioden fra 25 til 50 år med virkning for regnskabsåret 1999/00.

Aktiver med en kostpris på under tkr. 20 pr. enhed indregnes som omkostninger i resultatopgørelsen i anskaffelsesåret.

Fortjeneste eller tab ved afhændelse af materielle anlægsaktiver opgøres som forskellen mellem salgspris med fradrag af salgsmarkedsomkostninger og den regnskabsmæssige værdi på salgstidspunktet. Fortjeneste eller tab indregnes i resultatopgørelsen under distributions- eller administrationsomkostninger.

Nedskrivning af anlægsaktiver

Den regnskabsmæssige værdi af anlægsaktiver gennemgås for at afgøre, om der er indikationer af værdiforringelse ud over det, som udtrykkes ved afskrivninger. Hvis dette er tilfældet, foretages der nedskrivning til aktivets lavere genindvindingsværdi.

Varebeholdninger

Varebeholdninger måles til kostpris efter FIFO-metoden. Er nettorealisationsværdien lavere end kostprisen, nedskrives til denne lavere værdi. Kostpris for handelsvarer omfatter kostprisen med tillæg af hjemtagelsesomkostninger.

Nettorealisationsværdi for varebeholdninger opgøres som salgspris med fradrag af færdiggørelsesomkostninger og omkostninger, der afholdes for at effektuere salget og fastsættes under hensyntagen til omsættelighed, ukurans og udvikling i forventet salgpris.

Tilgodehavender

Tilgodehavender måles til amortiseret kostpris, der sædvanligvis svarer til nominal værdi. Der nedskrives til imødegåelse af forventede tab til nettorealisationsværdien, som opgøres på grundlag af en individuel vurdering af de enkelte tilgodehavender.

Periodeafgrænsningsposter

Periodeafgrænsningsposter indregnet under aktiver omfatter afholdte omkostninger vedrørende efterfølgende regnskabsår.

Egenkapital

Udbytte som forventes udbetalt for året, vises som en særskilt post under egenkapitalen. Foreslået udbytte indregnes som en forpligtelse på tidspunktet for vedtagelse på generalforsamlingen.

Selskabsskat og hensættelse til udskudt skat

Aktuelle skatteforpligtelser og tilgodehavende aktuel skat indregnes i balancen som beregnet skat af årets skattepligtige indkomst reguleret for skat af tidligere års skattepligtige indkomster samt for betalte acontoskatter.

Udskudt skat måles efter den balanceorienterede gælds metode og er skatten af alle midlertidige forskelle mellem regnskabsmæssige og skattemæssige værdier af aktiver og forpligtelser. Der indregnes såvel udskudte skatteforpligtelser som udskudte skatteaktiver. Udskudte skatteaktiver måles til den værdi, hvortil aktivet forventes realiseret. Den udskudte skat måles på grundlag af den aktuelle skattesats. Ændring i udskudt skat som følge af ændringer i skattesatser indregnes i resultatopgørelsen.

Gældsforpligtelser

Andre gældsforpligtelser, som omfatter gæld til leverandører, tilknyttede og associerede virksomheder samt anden gæld, måles til amortiseret kostpris, hvilket sædvanligvis svarer til nominal værdi.

Pengestrømsopgørelsen

Pengestrømsopgørelsen viser selskabets pengestrømme for året fordelt på driftsaktivitet, investeringsaktivitet og finansieringsaktivitet for året, årets forskydning i likvide beholdninger samt likvide beholdninger ved årets begyndelse og slutning.

Pengestrøm fra driftsaktivitet

Pengestrømme fra driftsaktivitet opgøres som årets resultat reguleret for ikke-kontante driftsposter, ændring i driftskapital samt betalt selskabsskat.

Pengestrøm fra investeringsaktivitet

Pengestrømme fra investeringsaktivitet omfatter betaling i forbindelse med køb og salg af immaterielle-, materielle- og finansielle anlægsaktiver.

Pengestrøm fra finansieringsaktivitet

Pengestrømme fra finansieringsaktivitet omfatter betaling af udbytte til selskabsdeltagere.

Likvide beholdninger

Likvide beholdninger omfatter likvider samt kortfristede aftaleindskud og andre indeståender i pengeinstitutter.



Årets gang

RIAS A/S har i det forgangne år arbejdet stærkt på udvikling af nye aktiviteter og projekter. Foruden en gennemført ændring i vor Corporate Identity, har vi optimeret vor bearbejdning af udvalgte segmenter og således øget påvirkningen på udvalgte målgrupper. Nye spændende produkter fra vore leverandører er ligeledes blevet introduceret på markedet, bl.a. inden for designprodukter og GDS produkter til byggeriet.

Alt i alt har RIAS haft et travlt år, hvor nytænkning og udvikling har været i centrum.

Marked og markedsføring

I efteråret 2005 igangsatte vi undersøgelser, der skulle finde



ind til kernen af, hvad RIAS står for. Vi ønskede med andre ord at identificere den nuværende situation og beskrive vor nye Corporate Identity. Den nye identitet skulle være basis for en ny kundebaseret kommunikationsplatform og en ny grafisk linie.



Vi ønsker at differentiere os i markedet af halvfabrikataudbydere. Imidlertid viser vor position i markedet, at RIAS kan meget mere end at 'lange plader over disken': I værdikæden tilføjer vi en merværdi og viden til produkterne.

Vi har opbygget den viden, der skal til for at løse kundernes opgaver. Teknisk viden i form af en stærk og erfaren teknisk afdeling og den kreative og løsningsbaserede viden, som findes hos salgspersonalet. RIAS anvender de interne kompetencer, hvor essensen af det hele er viden. RIAS er kort beskrevet 'anvendt knowhow' til fordel for kunder og leverandører.

Vi bruger historien om Columbusægget som et billede på denne anvendte knowhow. Columbus udfordrede skeptikere med en tilsyneladende simpel opgave: Stil et æg på spidsen! Imidlertid lykkedes det ikke andre end Columbus selv, og som han påpegede, så kræver det viden og idéen at kunne løse opgaven.

Udover selve essensen 'anvendt knowhow', så er den grafiske linie fornyet. Dette er manifesteret i den nye hjemmeside, som blev åbnet i foråret. Indholdsmæssigt er hjemmesiden også forandret, idet der nu findes produktsøgning samt præsentationer af løsninger og cases.



Columbusægget: Et billede på 'anvendt knowhow'.

Yderligere har en meget stor del af RIAS' markedsføring i året 2005/06 været baseret på messedeltagelse. Med deltagelse i hele fire messer henover året: BYGGERI 2006, Copenhagen International Furniture Fair (CIFF), METAL-messen samt Skiltefagmessen har vi henvendt os til både nye og forskellige målgrupper. Samtidig har messerne været introduktionsplatform for nye produkter.



Copenhagen International Furniture Fair. Standen vakte stor opsigt og produktnyhederne blev studeret.

Alle fire messestande er bygget af og dekoreret med egne materialer.



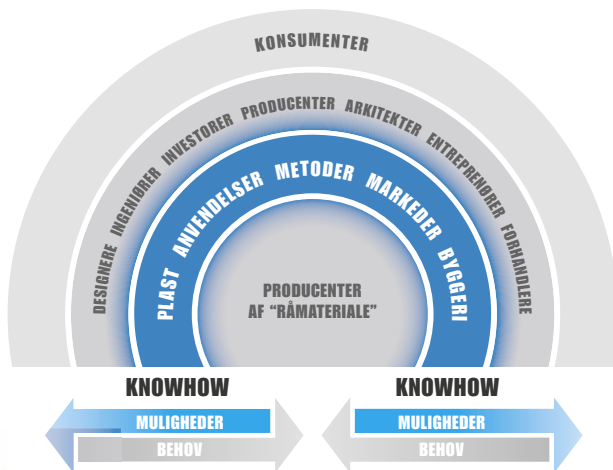
METAL-messen. Standen var bl.a. bygget af DIBOND® alu-sandwichplader og med masser af forarbejdede plastemner.



Kommunikationsflowet – det værdifulde bindeled

RIAS har en stor berøringsflade. Vi har dagligt kontakt til vore plastleverandører samt til vor omfattende kundekreds bestående af byggemarkeder, industrivirksomheder, producenter, designere og investorer, og i sidste ende konsumenterne. RIAS er bindeledet mellem disse flader, og dette giver os en fantastisk position! Denne centrale placering giver RIAS en enestående mulighed for at formidle kommunikationen mellem vore leverandører og kunder, men den forpligter os også samtidig til at få denne kommunikation til at flyde optimalt.

Konkret er vi på den ene side i stand til at formidle den enkelte kundes behov og trends videre til leverandørerne, mens vi på den anden side kan bane vejen for muligheder og innovation fra vore leverandører til den enkelte kunde.



RIAS står for anvendt knowhow i og med, at vi kender til anvendelser, metoder og tekniske udfordringer.

Overordnet set er vor opgave at sikre, at vore kunder får den rette vare til den rette pris.

Leverandører

Med det mål for øje at være partneren med de rette løsninger, er vore vigtigste relationer derfor både *kunden & leverandøren*. Kundernes kreative behov og ønsker er grundlaget for vort arbejde. Herfra arbejder vi videre med teknisk afdeling og vore produktspecialister alt afhængigt af opgavens karakter.

Vort samarbejde med leverandører baseres på et tæt samarbejde mellem produktspecialisten og kundens ønsker. Vor portefølje af leverandører er et stærkt og internationalt netværk, hvor vi

har valgt de bedste og mest pålidelige leverandører.

Det tætte samarbejde med leverandører er et absolut must i visse udviklingsopgaver. Et spændende eksempel fra årets gang er specialproduktionen af en opskummet sort, blank PVC. Et uddybende forarbejde viste, at der ikke eksisterede noget velegnet materiale i markedet. Derfor besluttede vore leverandør at udvikle en opskummet PVC, som var velegnet til fræsning.

Resultatet kan ses i DRESSMANN kædens butikker i Europa.



Plast til butikindretning: Her løsningen til DRESSMANN med den sorte, elegante PVC.

Det er flotte butikspodier, som er specialfræsede, kan samles uden værktøj og er i en sort blank og elegant finish.

Lønsomme målgrupper

Som en del af RIAS' fremtidssikring har salget været igennem en segmenteringsproces, som bl.a. omfattede en grundig gennemgang af alle brancher samt definition af omsætning og forventet udvikling af de enkelte segmenter.

Resultatet af arbejdet er en homogeniseret opdeling af kundegrupperne og en beskrivelse af, hvilke segmenter vi ønsker at påvirke, og med hvilke midler disse målgrupper skal bearbejdes.

Dette betyder, at salget bliver mere specialiseret og målrettet, samt at vi har meget klare linier for, hvordan vi orienterer os i markedet. I salgsorganisationen er den nye segmentering implementeret og er nu en del af vor dagligdag.

Produktudvikling

Produktporteføljen inden for området Visuel Kommunikation



har været præget af introduktion af nye alternative og design-fokuserede produkter. RIAS DesignLine® er en ny linie af produkter, som indeholder kollektioner af materialer, der har sit særpræg inden for det visuelle. Det gælder bl.a. produkter som Amøbe, Clear-PEP® SIBU multistyle og PLEXIGLAS® radiant. Introduktionen af produkterne på markedet er sket på Copenhagen International Furniture Fair, samt via informative og inspirerende sider på RIAS hjemmesiden.

Indenfor GDS-området er et innovativt terrasseplanke-system blevet introduceret i foråret. Lyx Deck® er en kompositterrasseplanke, som er et vedligeholdelsesfrit alternativ til hårdtræsplanker.

Nyheden blev godt modtaget i den danske presse, hvor produktomtaler i diverse medier har været repræsenteret jævnt henover hele året. Yderligere blev plankerne introduceret tidligt på årets BYGGERI-messe i Fredericia, hvor vores stand blev bygget op på Lyx Deck®.

Salgssuccesen fra sidste år, Click-Step® termopladerne, fortsætter populariteten i år. Et tagprodukt, som er rettet mod GDS-markedet, er prisvenligt og let at håndtere, er stadigvæk væsentlige kriterier i et voksende GDS-marked.

Plastforarbejdning

RIPRO (RIAS produktion) er forarbejdningsafdelingen, som



Lyx Deck® er et innovativt produkt og RIAS er den eneste forhandler i Skandinavien.

arbejder udelukkende på kundespecifikke ordrer. Efterspørgslen efter industriel og håndværksmæssig forarbejdning er stigende. Markedet efterspørger i højere grad mulighederne for at få forarbejdet deres materialekøb hos RIAS. Denne samlede pakke fra RIAS, hvor det ikke er nødvendigt med endnu en underleverandør, kombineret med den tilstedeværende tekniske viden i huset, gør processen endnu enklere for kunden.

Fremtidssikringen af RIAS er igangsat. Lagerudvidelsen på 2400 m² giver plads til automatisering og udvidelse af produktprogrammet, og sammenholdt med segmenteringen af kundemålgrupperne samt en målrettet markedsføring er vi godt på vej til at møde fremtiden velforberejede.



RIPRO teamet er i stand til at håndtere både prototype produktion, rådgivning i valg af materiale og produktion af serier.

På et marked hvor konkurrencen er intensiveret med faldende priser og alternative produkter, har vi valgt at satse på vor viden som et væsentligt og vigtigt element for kunderne.

RIAS har alt: Fra produkterne til viden omkring forarbejdning såvel som selve bearbejdningen. Det skal være nemt for kunderne at vælge RIAS som leverandør.



Årsregnskab 2005/06

Det er i det forløbne regnskabsår lykkedes at forbedre indtjeningen i selskabet til trods for, at en hård vinter samt en fysisk nødvendig splitning af dele af lager- og salgsfunktionerne i byggeperioden* har været store udfordringer for selskabet. Det er derfor ledelsens opfattelse, at resultatet er tilfredsstillende, og at fremtiden giver gode muligheder for yderligere forbedringer.



lende, og at fremtiden giver gode muligheder for yderligere forbedringer.

* byggeriet af ca. 2.400 m² lagerhal, nye kontorer og mødefaciliteter afsluttet i oktober 2006.



Beløb i DKK 1.000

Note		2005/06	2004/05
1	Nettoomsætning	273.221	263.155
	Vareforbrug	192.732	182.285
	Bruttoresultat	80.489	80.870
2-3	Distributionsomkostninger	51.301	49.895
2-3	Administrationsomkostninger	15.203	17.060
	Resultat før finansielle poster	13.985	13.915
	Finansielle indtægter	1.100	821
	Finansielle omkostninger	328	354
	Resultat før skat	14.757	14.382
4	Selskabsskat	4.234	3.629
	Årets resultat	10.523	10.753
	Forslag til resultatdisponering		
	Foreslået udbytte	2.306	2.306
	Overført resultat	8.217	8.447
		10.523	10.753



Beløb i DKK 1.000

Note		2006	2005
	Aktiver		
	Goodwill	13.950	15.308
	Edb-software	1.562	2.003
5	Immaterielle anlægsaktiver	15.512	17.311
	Grunde og bygninger	19.494	20.473
	Tekniske anlæg og maskiner	4.040	2.896
	Andre anlæg, driftsmateriel og inventar	5.652	4.718
	Forudbetalinger for og materielle anlægsaktiver under udførelse	16.385	480
6	Materielle anlægsaktiver	45.571	28.567
	Deposita	0	15
7	Finansielle anlægsaktiver	0	15
	Anlægsaktiver	61.083	45.893
	Varebeholdninger	26.743	23.126
	Tilgodehavender fra salg og tjenesteydelser	44.504	39.319
	Tilgodehavende hos tilknyttede virksomheder	1.505	1.116
	Andre tilgodehavender	4.213	3.032
	Periodeafgrænsningsposter	903	441
	Tilgodehavender	51.125	43.908
	Likvide beholdninger	24.170	40.711
	Omsætningsaktiver	102.038	107.745
	Aktiver	163.121	153.638



Beløb i DKK 1.000

Note		2006	2005
	Passiver		
	Aktiekapital	23.063	23.063
	Opskrivningshenlæggelser	1.898	1.898
	Overført resultat	96.749	88.532
	Foreslået udbytte	2.306	2.306
8	Egenkapital	124.016	115.799
9	Hensættelse til udskudt skat	7.450	6.918
	Leverandører af varer og tjenesteydelser	8.809	5.264
	Gæld til tilknyttede virksomheder	398	512
	Selskabsskat	2.569	3.338
	Anden gæld	19.879	21.807
	Kortfristede gældsforpligtelser	31.655	30.921
	Passiver	163.121	153.638
10	Eventualposter og øvrige økonomiske forpligtelser		
11-12	Øvrige noter		



Beløb i DKK 1.000

	2005/06	2004/05
Årets resultat før skat	14.757	14.382
Af- og nedskrivninger	5.491	6.336
Avance ved salg af materielle og finansielle anlægsaktiver	(33)	(284)
Ændring i varebeholdninger	(3.617)	2.355
Ændring i tilgodehavender	(7.217)	186
Ændring i leverandører af varer og tjenesteydelser og anden gæld	1.503	7.524
Betalt selskabsskat	(4.471)	(2.736)
Pengestrømme fra driftsaktivitet	6.413	27.763
Investering i immaterielle anlægsaktiver	(693)	(251)
Investering i materielle anlægsaktiver	(19.970)	(2.386)
Investering i finansielle anlægsaktiver	15	37
Pengestrømme fra investeringsaktivitet	(20.648)	(2.600)
Betalt udbytte	(2.306)	(1.845)
Pengestrømme fra finansieringsaktivitet	(2.306)	(1.845)
Ændring i likvide beholdninger	(16.541)	23.318
Likvide beholdninger 1. oktober	40.711	17.393
Likvide beholdninger 30. september	24.170	40.711



	Beløb i DKK 1.000		
	2005/06	2004/05	
Note 1. Nettoomsætning			
Omsætning, Industri	193.511	173.575	
Omsætning, Byggeri	79.710	89.580	
	273.221	263.155	
Note 2. Af- og nedskrivninger			
I distributionsomkostninger indgår af- og nedskrivninger med	5.078	5.838	
I administrationsomkostninger indgår af- og nedskrivninger med	413	498	
	5.491	6.336	
Note 3. Medarbejderforhold			
Honorar til bestyrelse	90	90	
Vederlag til direktion	1.418	2.243	
Gager og lønninger	31.971	32.234	
Pensioner	2.015	1.740	
Andre omkostninger til social sikring	790	710	
	36.284	37.017	
 Antal fuldtidsbeskæftigede i gennemsnit	 91	 90	
Note 4. Selskabsskat			
Årets aktuelle skat	3.702	4.286	
Årets udskudte skat	532	(657)	
	4.234	3.629	
 Beregnet 28% skat af årets resultat før skat	 4.132	 4.027	
Skatteeffekt af ej fradragsberettigede udgifter med fradrag af ej skattepligtig indkomst	102	107	
Regulering af udskudt skat for tidligere år pga. skatteprocentændring	0	(505)	
	4.234	3.629	
Note 5. Immaterielle anlægsaktiver			
	Goodwill	Edb-software	I alt
Kostpris 1. oktober	19.613	12.039	31.652
Tilgang i årets løb	0	693	693
Afgang i årets løb	0	0	0
Kostpris 30. september	19.613	12.732	32.345
 Afskrivninger 1. oktober	 4.306	 10.036	 14.342
Årets afskrivninger	1.357	1.134	2.491
Tilbageførte afskrivninger på årets afgang	0	0	0
Afskrivninger 30. september	5.663	11.170	16.833
 Regnskabsmæssig værdi 30. september	 13.950	 1.562	 15.512



Beløb i DKK 1.000

Note 6. Materielle anlægsaktiver	Grunde og bygninger	Tekniske anlæg og maskiner	Andre anlæg, driftsmateriel og inventar	Forudbetalinger for og materielle anlægsaktiver under udførelse	I alt
Kostpris 1. oktober	37.082	10.322	12.132	480	60.016
Tilgang i årets løb	0	1.509	2.897	16.207	20.613
Afgang i årets løb	(2.147)	(35)	(1.934)	0	(4.116)
Overførsler	0	302	0	(302)	0
Kostpris 30. september	34.935	12.098	13.095	16.385	76.513
Opskrivninger 1. oktober	5.596	0	0	0	5.596
Årets opskrivninger	0	0	0	0	0
Årets afgang	0	0	0	0	0
Opskrivninger 30. september	5.596	0	0	0	5.596
Af- og nedskrivninger 1. oktober	22.205	7.426	7.414	0	37.045
Årets afskrivninger	979	667	1.353	0	2.999
Tilbageførte af- og nedskrivninger på årets afgang	(2.147)	(35)	(1.324)	0	(3.506)
Af- og nedskrivninger 30. september	21.037	8.058	7.443	0	36.538
Regnskabsmæssig værdi 30. september	19.494	4.040	5.652	16.385	45.571

Værdien af grunde og bygninger ifølge offentlig vurdering udgør tDKK 37.773.

Note 7. Finansielle anlægsaktiver	Deposita
Kostpris 1. oktober	15
Tilgang i årets løb	0
Afgang i årets løb	(15)
Kostpris 30. september	0
Afskrivninger 1. oktober	0
Årets afskrivninger	0
Tilbageførte afskrivninger på årets afgang	0
Afskrivninger 30. september	0
Regnskabsmæssig værdi 30. september	0



Note 8. Egenkapital	Aktiekapital	Opskrivnings- henlæg- gelser	Overført resultat	Foreslået udbytte	I alt
Aktiekapitalen består af:					
A-aktier: 25 stk. á DKK 100.000	2.500				
1 stk. á DKK 625.000	625				
	3.125				
B-aktier: 199.380 stk. á DKK 100	19.938				
Egenkapital 1. oktober	23.063	1.898	88.532	2.306	115.799
Betalt udbytte til aktionærer				(2.306)	(2.306)
Årets resultat			10.523		10.523
Foreslået udbytte til aktionærer			(2.306)	2.306	0
Egenkapital 30. september	23.063	1.898	96.749	2.306	124.016

Bevægelser på aktiekapitalen inden for de sidste 5 år specificeres således:

B-aktier:

Saldo 1. oktober 2001,					
225.000 stk. á DKK 100					22.500
Nedskrivning i 2001/02,					
25.620 stk. á DKK 100					(2.562)
Saldo 30. september 2006					19.938

A-aktierne, der ikke er omsætningspapirer, er tillagt 10 stemmer pr. DKK 100 aktie, jf. vedtægternes § 11.

B-aktierne, der er omsætningspapirer, er tillagt 1 stemme pr. DKK 100 aktie, jf. vedtægternes § 11.



Beløb i DKK 1.000

	2005/06	2004/05
Note 9. Hensættelse til udskudt skat		
Saldo 1. oktober	6.918	7.575
Årets regulering af udskudt skat	532	(152)
Regulering af udskudt skat for tidligere år pga. skatteprocentændring	0	(505)
Saldo 30. september	7.450	6.918
Udskudt skat vedrører:		
Bygninger	3.925	3.690
Driftsmidler	739	686
Immaterielle anlægsaktiver	2.919	2.686
Øvrige midlertidige forskelle	(133)	(144)
	7.450	6.918

Note 10. Eventualposter og øvrige økonomiske forpligtelser

Danske Bank har på selskabets vegne stillet entreprisegarantier overfor kunder på tDKK 201.

Der er indgået aftale om leje af ejendommen Åholmvej 6, Osted, 4000 Roskilde med Ejendomsselskabet af 26.8.2002.

Lejeforpligtelsen i den uopsigelige periode fra den 1. oktober 2006 til 30. september 2007 udgør tDKK 758 med udgangspunkt i lejen for oktober 2006.

Note 11. Nærtstående parter og transaktioner med disse

RIAS A/S' nærtstående parter udgøres af moderselskabet Thyssen Röhme Kunststoffe GmbH.

Det ultimative moderselskab er ThyssenKrupp AG.

RIAS A/S' samhandel med ThyssenKrupp-selskaber udgør hhv. ca. 0,1% af nettoomsætningen samt ca. 0,5% af vareforbruget og er sket på markedsvilkår.

Note 12. Honorar til generalforsamlingsvalgte revisorer

RIR REVISION:		
Revision	242	261
Andre ydelser	118	97
	360	358
PricewaterhouseCoopers:		
Revision	201	202
Andre ydelser	113	47
	314	249
	674	607