

# Bokslutskommuniké


## Kvartalsrapport 4

2007



Bokslutskommuniké

# 07



Empire är ett marknadsförings- och distributionsföretag inom hem- och hushållsprodukter.

Empire, med nuvarande verksamhet, grundades 2004 och är noterat på Aktietorget.

## INNEHÅLL

Händelser och nyckeltal	3
VD har ordet	4
Kort om bolaget	5
Koncernens resultatäkning	6
Koncernens balansräkning och noter	7
Förändring av koncernens eget kapital och flödesanalys	8
Aktiedata, kvartalsvis utveckling	9

**Mål** Empires övergripande mål är att skapa god värdetillväxt för sina aktieägare. Empire ska ha en fortsatt snabb expansion med god soliditet och en långsiktig vinstmarginal om tio procent. Målen nås genom en kontinuerlig utveckling och förbättring av de företag, produkter och varumärken som ingår i koncernen.

**Strategi** Befintliga företag och varumärken skall öka sin försäljning genom marknadsinvesteringar och ökad effektivitet. Expansionen kan ske genom produkt- och marknadsutveckling samt genom företagsförvärv och samarbeten.

I Empire-koncernen ingår idag fyra dotterbolag: Soda-Club Scandinavia AB (med filialen Soda-Club Scandinavia NUF Norge), Gerby Produkter AB, Multidrink Sweden AB (Nybroslätten AB) och Etacap OY.

**Styrelse** Empires styrelse består av Ian Wachtmeister (ordförande), Hans Risberg, Åsa Mitsell, Tina Nordström, Marianne Östlund, Ulf Christensen, Hans Langenskiöld och Johan Kalling (VD).

## Händelser och nyckeltal



### Kvartal 4 2007

- Den totala omsättningen för 4:e kvartalet uppgick till MSEK147,2 (78,0), en ökning med 89 % mot föregående år.
- Rörelseresultatet (EBIT) för 4:e kvartalet uppgick till MSEK16,3 (3,4), en ökning med 379 % mot föregående år.
- Kvartalets resultat efter finansiella poster uppgick till MSEK14,1 (2,2), en ökning med 546 % mot föregående år.
- Resultat per aktie efter skatt för 4:e kvartalet uppgick till SEK 1,29 (0,17).
- Varumärket SodaStream "Bäst i test" när Råd & Rön jämför miljövänligt bubbelvatten.
- Empire etablerar verksamhet i Baltikum.

### Helåret 2007

- Den totala omsättningen uppgick till MSEK 327,7 (170,2), en ökning med 93 % i mot föregående år.
- Rörelseresultatet (EBIT) uppgick till MSEK 34,6 (10,1), vilket innebär en ökning med 241 % i jämförelse med föregående år.
- Årets resultat före skatt uppgick till MSEK 29,2 (7,8), en ökning med 274 % mot föregående år.
- Resultat per aktie uppgick till SEK 2,48 (0,62).
- Försäljningen av SodaStream utvecklades över förväntan.
- Stora framgångar noterades på den finska marknaden.
- Satsningen på export intensifierades.

Nyckeltal	2007	2006
Rörelsemarginal (%)	10,6	6,0
Vinstmarginal (%)	10,6	6,1
Avkastning på eget kapital (%)	52,3	15,6
Avkastning på totalt kapital (%)	15,0	7,3
Avkastning på sysselsatt kapital (%)	23,9	14,3
Räntetäckningsgrad (ggr)	6,4	4,1
Soliditet (%)	24,0	25,8
Skuldsättningsgrad (ggr)	3,2	2,9
Resultat per aktie (SEK) (efter verklig skatt)	2,48	0,62
Eget kapital per aktie (SEK)	6,1	4,0

### Väsentliga händelser efter rapportperiodens utgång

- Empire har blivit distributör för Jarden Corporations varumärke Bionair, med produkter inom luftmiljö. Dessa produkter passar väl in i vår produktportfölj, då vi kan sälja dessa till minst 70 % av våra kunder. Omsättningen 2008 beräknas bli mellan MSEK 6 och 10.
- Empire har utökat sin lagerkapacitet i Löddeköpinge.

## VD Johan Kallings kommentar

För Empire var 2007 ett framgångsrikt år. När vi summerar kvartal 4 kan vi konstatera att såväl omsättning som resultat för helåret väsentligt har ökat, vilket resulterande i ett bättre utfall än vi prognostiserat.

Det är glädjande att se att trenden består under inledningen av 2008. SodaStream fortsätter att visa en stark försäljningstillväxt. Försäljningen av såväl nya maskiner som gaspatroner och smaker visar entydigt samma positiva utveckling. Våra produkter och varumärken inom dryckesmaskiner, hushållsprodukter och hårvård är konkurrenskraftiga. Även om vi kan ana en allmän avmattning av den starka konjunkturen så ser vi i dagsläget en bra utveckling av våra varumärken. Vår målsättning är fortsatt expansion och ökad omsättning under 2008.

Flera viktiga avtal tecknades under 2007 som kommer att ge fortsatt tillväxt för Empire under kommande år. Under första kvartalet 2007 tecknade vi ett distributionsavtal med Coop Norden. Avtalet gäller försäljning av SodaStream på den svenska marknaden.

Det avtal som under 2006 tecknades med ICA AB gällande försäljning av SodaStream på den svenska marknaden ger oss nu ett distributionsnät i ICA Maxi och ICA Kvantumbutikerna.

För SodaStream är den intensiva miljödebatten gynnsam. Fördelarna med att kunna göra kolsyrad dryck hemma, blir allt mer uppenbar för en miljöintresserad allmänhet som förstår vad transportererna av buteljerat vatten har för miljöpåverkan. Dessutom inser fler och fler de privatekonomiska fördelarna och den bekvämlighet det innebär att slippa bära hem vatten.

### I maj 2007 omförhandlades avtalet med Soda Club till distributionsavtal

Sedan år 2004, fram till och med april 2007, hade Soda Club franchiserätten för SodaStream i Sverige och Norge. Det nya avtalet, som är ett distributionsavtal, innebär att Empire förstärker samarbetet. De geografiska marknaderna omfattar Sverige, Norge, Danmark, Finland och de baltiska staterna.

Avtalet inbegriper samtliga befintliga SodaStreamprodukter och alla framtida modeller. Avtalet gäller fram till 2012 och förlängs därefter med fem år i taget.

### Etacap OY, Finland

På den Finska marknaden har lansering av SodaStream varit framgångsrik och försäljning fortsätter öka. Idag finns Empire representerade i cirka 200 butiker hos kedjor så som: Expert, Citymarket, Prisma, Markantalo, Halpa-halli och Stockmann. Markus Lassila är VD för Etacap OY och har gjort ett strålande arbete med att lansera SodaStream.

### Baltikum

Under 2007 har Empire tecknat avtal med Soda-Club Ltd om distributionsrätten för SodaStream i de baltiska staterna. SodaStream och C3 kommer att lanseras på den baltiska marknaden. Kontor är etablerat i Riga.

### Danmark

Etableringen i Danmark är i en uppstartsfas och planerna för 2008 är att vi med varumärken SodaStream och C3 ska finnas i minst 100 butiker.

### Norge

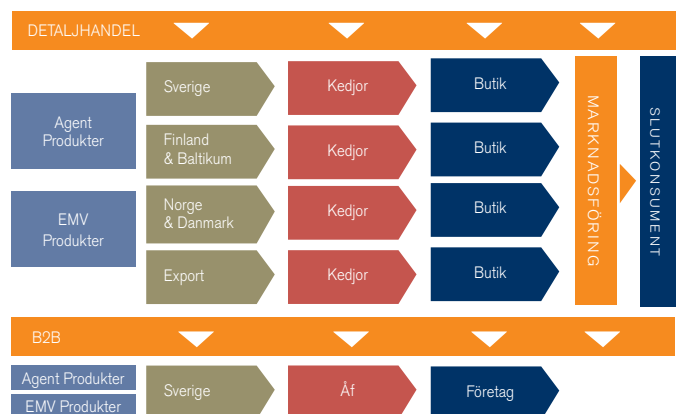
Verksamheten i Norge styrs tills vidare från Sverige. Ett representationskontor med en försäljningsansvarig ska öppnas under året i syfte att skapa tillväxt inom produktområdet Dryckesmaskiner.

### Organisation

Organisationen förändrades under Q4 2007 för att höja effektiviteten. Empires affärsmodell och nya organisation möjliggör en mycket snabb process från produkt till marknad och slutkonsument.

### Empire affärsmodell

Genom samarbeten med alla de större kedjorna och deras tusentals butiker, blir produktlanseringarna effektiva och försäljningstillväxten snabb.



## Kort om bolaget

### The Empire AB (publ)

Moderbolaget The Empire AB (publ) har en koncernövergripande funktion. I Empire-koncernen ingår fyra dotterbolag: Soda Club Scandinavia AB (med filialen Soda-Club Scandinavia NUF Norge), Gerby Produkter AB, Multidrink Sweden AB och Etacap OY. Soda Club arbetade t.o.m. april 2007 enligt franchiseavtal vilket medförde att nettoomsättningen blev de kommissioner, som bolaget erhöll för försäljning till butik. Från den första maj, 2007, har Soda Club arbetat under ett distributionsavtal, vilket gör att nettoomsättningen blir densamma som försäljningen till butik. Gerby har både agenturer och egna produkter inom alla våra produktområden. Distribution sker från eget varulager.

### Ekonomisk information 2007

Årsredovisningen för 2007 finns tillgänglig 2008-03-17. Empires årsredovisning och delårsrapporter kan beställas via mail [info@empire.se](mailto:info@empire.se), via fax 08 - 661 07 40 eller hämtas från bolagets hemsida [www.empire.se](http://www.empire.se).

### Under räkenskapsåret 2008 kommer Empire lämna rapporter enligt följande

- Q1: Delårsrapport 2008-04-29
- Q2: Delårsrapport 2008-08-20
- Q3: Delårsrapport 2008-10-23
- Q4/Helår: Bokslutskommuniké 2009-02-19

### Försäljning.

2007 års försäljning för de olika produktgrupperna uppgick till: Dryckesmaskiner MSEK 216, Hushållsprodukter MSEK 34 och Hårvårdsprodukter MSEK 72.

### Lönsamhet

Lönsamheten har avsevärt förbättrats under 2007. Avkastningen på sysselsatt kapital för 2007 uppgick till 23,9 % (14,3 %).

### Finansiell ställning

- Eget kapital uppgick per den 31 december till MSEK 55,9 (36,8).
- Soliditeten uppgick till 24,0 % (26,1).
- Kassaflödet uppgick till MSEK 4,7(-8,6).
- Likvida medel uppgick till MSEK 5,3 (0,6).
- Outnyttjade checkkrediter uppgick till MSEK 16,5 (1,3).
- Balansomslutningen blev MSEK 232,6 (141,0).
- Koncernens räntetäckningsgrad var 6,2 gånger (4,1).

### Investeringar och avskrivningar

Koncernens investeringar i materiella anläggningstillgångar uppgick till MSEK 11,1 (1,3). Avskrivningar belastar resultatet med MSEK 2,0 (1,0). Årets investeringar är främst hänförliga till anskaffandet av en pool av utbytescylindrar. Dessa cylindrar skrivs av på 5 år.

### Nytablering och produktutveckling.

Under året har resultatet belastats med sammanlagt MSEK 3,9 i form av kostnadsförda investeringar:

- Nya kontor i Helsingfors och Riga.
- Ny avdelning i Sverige för MDS (Multidrink system.)
- Nyinvesteringar i datasystem och infrastruktur för att kunna agera som distributör av Sodastream.
- Produktutveckling av C3 och C4.

### Personal

Antalet anställda i koncernen var 51 personer (41).

### Moderbolaget

Moderbolagets omsättning under 2007 uppgick till MSEK 17,9 (11,7), varav internt MSEK 17,2 (11,7), och resultatet efter finansiella poster MSEK 2,8 (1,4).

### Redovisningsprinciper

Empire tillämpar från och med den 1 januari 2005 de av EU-kommissionen antagna International Financial Reporting Standards (IFRS). Delårsrapporten är för koncernen upprättad i enlighet med IAS 34 och årsredovisningslagen, och för moderbolaget i enlighet med årsredovisningslagen.

### Utdelning

Styrelsen föreslår att ingen utdelning lämnas.

### Väsentliga risker och osäkerhetsfaktorer

Vi hänvisar till sidorna 2 och 3 i årsredovisningen för 2006.

### Förändring av insynspersoners aktieinnehav under 2007

Se not 5.

### Årsstämma

Årsstämman äger rum måndagen den 31 mars 2008 klockan 11.30, på Regina Teatern, Drottninggatan 71 A, 113 60 Stockholm. Aktieägare som önskar rösta på årsstämman skall var införd som ägare i den utskrift av aktieboken som VPC AB gör per tisdagen den 25 mars samt ska ha anmält sig till bolaget enligt nedan. Anmälan om deltagande till bolagsstämman görs via följande alternativ:

*Mail:* [info@empire.se](mailto:info@empire.se).

*Brev:* The Empire AB, Östermalmsgatan 87 C, 114 59 STOCKHOLM. Fax: 08-661 07 40. Anmälan skall vara bolaget tillhanda senast den 25 mars klockan 12.00. Anmälan skall innehålla namn och eventuell biträdandes namn, person-/organisationsnummer, adress, telefonnummer samt aktieinnehav.

### Granskning

Denna rapport har inte varit föremål för granskning av bolagets revisorer.

## Koncernens resultaträkning

KONCERNENS RESULTATRÄKNING		2007	2006	△	2007	2006	△
	Not	Kvartal 4	Kvartal 4		Helår	Helår	
KSEK							
Nettoomsättning	1	147 805	75 470	96 %	322 184	165 593	95 %
Övriga rörelseintäkter		-606	2 552		5 471	4 593	19 %
<b>Total Omsättning</b>		<b>147 200</b>	<b>78 022</b>	<b>89 %</b>	<b>327 655</b>	<b>170 186</b>	<b>93 %</b>
Direkta kostnader för sålda varor		-99 096	-46 316	114 %	-208 661	-99 645	109 %
Övriga externa kostnader		-20 570	-20 839	-1 %	-55 647	-40 702	37 %
Personalkostnader		-10 257	-7 153	43 %	-26 789	-18 682	43 %
Avskrivningar		-981	-309	217 %	-1 988	-1 026	94 %
<b>Rörelseresultat</b>		<b>16 296</b>	<b>3 405</b>	<b>379 %</b>	<b>34 570</b>	<b>10 131</b>	<b>241 %</b>
Finansiella intäkter		200	119	68 %	230	225	2 %
Finansiella kostnader		-2420	-1 344	80 %	-5 585	-2 554	119 %
<b>Resultat efter finansiella poster</b>		<b>14 076</b>	<b>2 180</b>	<b>546 %</b>	<b>29 215</b>	<b>7 802</b>	<b>274 %</b>
Skatt		-1652	-610	171 %	-5 891	-1 582	272 %
Uppskjuten skatt		-587			-587	-480	22 %
<b>Resultat efter skatt</b>		<b>11 837</b>	<b>1 570</b>	<b>654 %</b>	<b>22 737</b>	<b>5 740</b>	<b>296 %</b>
Resultat per aktie efter skatt (SEK)		1,29	0,17	654 %	2,48	0,62	296 %

## Koncernens balansräkning och noter

KONCERNENS BALANSRÄKNING		2007	2006
KSEK	Not	31-dec	31-dec
<b>Tillgångar</b>			
Immateriella anläggningstillgångar	2	28 069	26 684
Materiella anläggningstillgångar	3	11 486	2 333
<b>Summa anläggningstillgångar</b>		<b>39 555</b>	<b>29 017</b>
Varulager	4	48 112	17 315
Fordringar		139 638	94 070
Likvida medel		5 324	602
<b>Summa omsättningstillgångar</b>		<b>193 073</b>	<b>111 987</b>
<b>SUMMA TILLGÅNGAR</b>		<b>232 628</b>	<b>141 004</b>
<b>Eget kapital och skulder</b>			
Eget kapital		55 857	36 775
<b>Summa eget kapital</b>		<b>55 857</b>	<b>36 775</b>
Långfristiga skulder		5 739	12 000
Övriga avsättningar		8 883	8 577
<b>Summa långfristiga skulder</b>		<b>14 622</b>	<b>20 577</b>
Räntebärande kortfristiga skulder		82 324	23 849
Övriga kortfristiga skulder		79 825	59 803
<b>Summa kortfristiga skulder</b>		<b>162 149</b>	<b>83 652</b>
<b>SUMMA EGET KAPITAL &amp; SKULDER</b>		<b>232 628</b>	<b>141 004</b>

### Noter

- Nettoomsättningen består av Gerbys försäljning till butik samt Soda Clubs kommission för försäljning till butik fram till och med sista april. Från den första maj, 2007, har Soda Club arbetat under ett distributionsavtal, vilket gör att nettoomsättningen är densamma som försäljningen till butik. Om distributionsavtalet hade gällt hela året, hade nettoomsättning blivit ca MSEK 11,5 högre.
- Immateriella tillgångar består av patent, distributionsavtal, agenturavtal, varumärken och goodwill.
- Materiella anläggningstillgångar inkluderar pool av utbytescylindrar.
- I varulagret ingår förskottsbetalda varor som är på väg till lager om ca MSEK 10,9.
- Se tabell till höger.

### Förändring av insynspersoners aktieinnehav under 2007

INSYNSPERSONER	Förändring antal aktier	Antal efter ändring
Per Björkman	-60 000	603 898
Michael Christensen	-200 000	798 846
Ulf Christensen	-550 000	1 004 616
Jonas Holmström	-13 600	120 092
Thomas Irstam	-19 000	282 500
Johan Kalling	-161 000	825 900
Hans Langenskiöld	-90 000	961 900
Ian Wachtmeister	-8 000	539 613

## Förändring av koncernens eget kapital och kassaflödesanalys

### FÖRÄNDRING AV KONCERNENS EGET KAPITAL

KSEK	Aktie kapital	Övrigt tillskjutet kapital	Balanserade vinstmedel inkl årets resultat	Totalt Eget Kapital
<b>Eget kapital, 1 jan 2006</b>	<b>1 905</b>	<b>6 650</b>	<b>5 748</b>	<b>14 303</b>
Övriga förändringar				0
Nyemission	856	15 872		16 728
Övrig förändring			3	3
Periodens resultat			5 740	5 740
<b>Eget kapital, 1 jan 2007</b>	<b>2 761</b>	<b>22 522</b>	<b>11 491</b>	<b>36 774</b>
Utdelning			-4 750	-4 750
Eget kapitaldel i konvertibellån		1 095		1 095
Periodens resultat			22 737	22 737
<b>Eget kapital, 31 dec 2007</b>	<b>2 761</b>	<b>23 617</b>	<b>29 479</b>	<b>55 857</b>

### KONCERNENS KASSAFLÖDESANALYS I SAMMANDRAG

	2007	2006
KSEK	31-dec	31-dec
Kassaflöde från löpande verksamhet före förändring av rörelsekapital	24 829	7 163
Kassaflöde från förändringar i rörelsekapital	-52 754	-20 854
<b>Kassaflöde från den löpande verksamheten</b>	<b>-27 925</b>	<b>-13 691</b>
Förvärv av dotterföretag		-7 933
Övrig investeringsverksamhet	-12 440	-1 331
<b>Kassaflöde från investeringsverksamheten</b>	<b>-12 440</b>	<b>-9 264</b>
Omfinansiering av pensioner		-5 946
Upptagna lån	49 837	20 301
Utbetald utdelning	-4 750	
<b>Kassaflöde från finansieringsverksamheten</b>	<b>45 087</b>	<b>14 355</b>
<b>Periodens kassaflöde</b>	<b>4 722</b>	<b>-8 600</b>
Likvida medel vid periodens början	602	9 202
<b>Likvida medel vid periodens utgång</b>	<b>5 324</b>	<b>602</b>



# Aktiedata och kvartalsvis utveckling

AKTIEDATA	2007	2006
	Helår	Helår
Antal aktier efter periodens slut	9 202 951	9 202 951
Antal aktier genomsnitt	9 186 336	9 186 336
Resultat per aktie, genomsnittligt antal (SEK)	2,48	0,62
Eget kapital per aktie (SEK)	6,1	4,0

\* Vid full konvertering av skuldebrevnen stiger antalet aktier med 346 986 st.

KVARTALSVIS ACKUMULERAT	2007	2007	2007	2007	2006	2006	2006	2006	2005	2005	2005	2005	2004	2004	2004	2004
	Q4	Q3	Q2	Q1	Q4	Q3	Q2	Q1	Q4	Q3	Q2	Q1	Q4	Q3	Q2	Q1
MSEK	Q4	Q3	Q2	Q1	Q4	Q3	Q2	Q1	Q4	Q3	Q2	Q1	Q4	Q3	Q2	Q1
Total omsättning	327,7	180,5	97,0	34,5	170,2	92,2	49,1	10,1	25,6	17,8	12,2	3,9	14,8	7,5	4,3	0,7
Rörelseresultat (EBIT)	34,6	18,3	8,7	2,9	10,1	6,7	4,0	1,0	4,0	1,5	0,7	0,1	1,3	-1,2	-2,1	-0,3
Resultat efter finansiella poster	29,2	15,1	7,2	2,2	7,8	5,6	3,4	0,8	3,6	1,6	0,7	0,1	1,4	-1,1	-2,0	-0,2
Resultat efter skatt	22,7	10,9	5,2	1,8	5,7	5,6	3,4	0,8	2,9	1,6	0,7	0,1	3,3	-1,1	-2,0	-0,2
Soliditet (%)	24,0	31,1	29,7	38,8	26,1	31,2	30,4	31,2	44,2	44,0	37,4	52,5	47,6	47,9	43,3	36,0
Likvida medel (periodens slut)	5,3	1,4	2,3	4,4	0,6	1,0	10,9	14,7	9,2	6,9	7,2	7,6	9,0	7,2	7,1	9,6
Eget kapital (periodens slut)	55,9	48,6	39,8	38,6	36,8	36,5	34,4	31,8	14,3	14,4	12,0	11,8	11,7	8,0	7,0	5,9

KVARTALSVIS UTVECKLING	2007	2007	2007	2007	2006	2006	2006	2006	2005	2005	2005	2005	2004	2004	2004
	Q4	Q3	Q2	Q1	Q4	Q3	Q2	Q1	Q4	Q3	Q2	Q1	Q4	Q3	Q2
MSEK	Q4	Q3	Q2	Q1	Q4	Q3	Q2	Q1	Q4	Q3	Q2	Q1	Q4	Q3	Q2
Total omsättning (kvartal)	147,2	83,5	62,5	34,5	78,0	43,1	39,0	10,1	7,8	5,6	8,3	3,9	7,3	3,2	3,6
Rörelseresultat (EBIT) (kvartal)	16,3	9,6	5,8	2,9	3,4	2,7	3,0	1,0	2,5	0,8	0,6	0,1	2,5	0,9	-1,8
Resultat efter finansiella poster (kvartal)	14,1	7,9	5,0	2,2	2,2	2,2	2,6	0,8	2,0	0,9	0,6	0,1	2,5	0,9	-1,8
Resultat efter skatt (kvartal)	11,8	5,7	3,4	1,8	0,1	2,2	2,6	0,8	1,3	0,9	0,6	0,1	4,4	0,9	-1,8
Soliditet (förändring i procentenheter)	-7,1	1,4	-9,1	12,7	-5,1	0,8	-0,8	-13,0	0,2	6,6	-15,1	4,9	-0,3	4,6	7,3
Likvida medel (förändring i MSEK)	3,9	-0,9	-2,1	3,8	-0,4	-9,9	-3,8	5,5	2,3	-0,3	-0,4	-1,4	1,8	0,1	-2,5
Eget kapital (förändring i MSEK)	7,3	8,8	1,2	1,8	0,3	2,1	2,6	17,5	-0,1	2,4	0,2	0,1	3,7	1,0	1,1


## DEFINITIONER

- **Rörelsemarginal** rörelseresultatet efter avskrivningar, EBIT, i % av omsättningen.
- **Vinstmarginal** rörelseresultatet plus finansiella intäkter i % av omsättningen.
- **Avkastning på eget kapital** resultat efter finansiella poster i % av justerat eget kapital.
- **Avkastning på totalt kapital** rörelseresultat plus finansiella intäkter i % av balansomslutningen.
- **Avkastning på sysselsatt kapital** rörelseresultat plus finansiella intäkter i % av sysselsatt kapital.
- **Sysselsatt kapital** balansomslutningen minus icke räntebärande skulder (inkl uppskjuten skatteskuld).
- **Justerat eget kapital** eget kapital plus obeskattade reserver med avdrag för uppskjuten skatteskuld.
- **Räntetäckningsgrad** rörelseresultatet efter avskrivningar plus finansiella intäkter/kostnader.
- **Soliditet** justerat eget kapital i % av balansomslutningen.
- **Skuldsättningsgrad** skulder inklusive uppskjuten skatteskuld och avsättningar dividerat med justerat eget kapital (ggr).

Informationen i denna rapport lämnas för offentliggörande den 19 februari efter kl 17.30. Ytterligare information lämnas av Johan Kalling, VD, tel 08-410 27 510 alternativt johan.kalling@empire.se. Alla rapporter finns efter publicering på bolagets hemsida www.empire.se.

Stockholm den 19 februari 2008

Johan Kalling, VD



The Empire AB (publ) (org.nr 556586-2264)  
Östermalmsgatan 87C, 114 59 Stockholm,  
Tel 08-410 27 510, Fax 08-661 07 40

e-post: [info@empire.se](mailto:info@empire.se), [www.empire.se](http://www.empire.se)