

Halvårsrapport januari–juni 2009

Oförändrad försäljningsutveckling



- Nettoomsättningen uppgick under perioden till 1 074 Mkr (931), för andra kvartalet 542 Mkr (494)
- Rörelseresultatet uppgick under perioden till 93 Mkr (160), för andra kvartalet 46 Mkr (92)
- Resultatet före skatt uppgick under perioden till 92 Mkr (160), för andra kvartalet 46 Mkr (92)
- Resultatet efter skatt uppgick under perioden till 67 Mkr (113), för andra kvartalet 34 Mkr (64)
- Resultatet per aktie uppgick under första halvåret till 0,96 kr (1,64)

VD-kommentar

Som tidigare kommunicerats bedömer vi att den lägre aktiviteten på marknaden, i den svaga konjunkturen, kvarstår på en relativt stabil nivå. Detta innebär att Axis försäljningsnivå på respektive marknad har varit väsentligen oförändrad under andra kvartalet jämfört med inledningen av året.

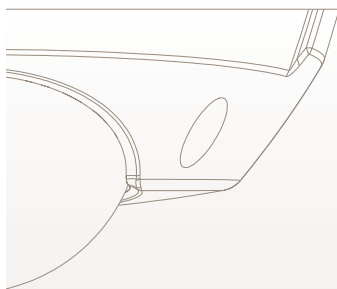
Liksom under årets första kvartal ser vi under andra kvartalet en relativt sett bättre utveckling i region Americas och region Asia. Region EMEA redovisade, likt inledningen av året, en relativt sett svagare utveckling.

Axis marknadsaktiviteter har under perioden varit intensiva och lanseringar av nya produkter har skett i hög takt. Rekrytering av personal har fortsatt under andra kvartalet, men nu i väsentligt lägre takt än i slutet av 2008 och inledningen av 2009.

Ray Mauritsson
Verkställande direktör

Om Axis Communications. Axis är ett IT-företag som erbjuder nätverksvideolösningar för professionella installationer. Företaget är global marknadsledare inom nätverksvideo och en drivande kraft bakom övergången från analog till digital videoövervakning. Axis produkter och lösningar är inriktade på säkerhetsövervakning och fjärrövervakning, som är baserade på innovativa och öppna tekniska plattformar. Axis är ett Sverigebaserat företag som agerar globalt via egna kontor i ett tjugotal länder och genom partnersamarbeten i mer än 70 länder. Axis grundades 1984 och är noterat på NASDAQ OMX under symbolen AXIS. Mer information om Axis finns på www.axis.com.





Omsättning

Nettoomsättningen för första halvåret uppgick till 1 074 Mkr (931), en ökning med 15 procent i svenska kronor och en negativ tillväxt på 10 procent i lokala valutor jämfört med samma period föregående år. Försäljningen för produktområde Video uppgick till 1 041 Mkr (882), vilket motsvarade en försäljningstillväxt på 18 procent i svenska kronor. Valutaeffekter påverkade omsättningen i perioden positivt med 232 Mkr.

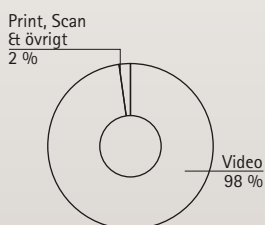
Nettoomsättningen för andra kvartalet uppgick till 542 Mkr (494 Mkr). För andra kvartalet redovisade produktområde Video en försäljning på 531 Mkr (473), vilket ger en tillväxt på 12 procent. Valutaeffekter påverkade omsättningen positivt med 118 Mkr i andra kvartalet.

Region Americas försäljning uppgick under perioden april-juni till 278 Mkr (212), vilket gav en tillväxt på 31 procent i svenska kronor och en negativ tillväxt på 5 procent i lokal valuta.

Region Asia redovisade under andra kvartalet en försäljning på 42 Mkr (33), motsvarande en tillväxt på 27 procent i svenska kronor och 4 procent i lokala valutor.

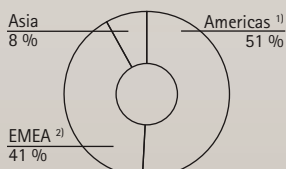
Försäljningen i Region EMEA uppgick till 223 Mkr (249) under andra kvartalet, vilket motsvarade en negativ tillväxt på 11 procent i svenska kronor och en negativ tillväxt på 24 procent i lokala valutor.

Fakturering per produktgrupp, Q2 2009



Produktområde Video utgör 98 % av Axis fakturering.

Fakturering per region, Q2 2009



¹⁾ Inkl Nord-, Syd- och Centralamerika
²⁾ Inkl Europa, Mellanöstern och Afrika

Region Americas är den största regionen följt av EMEA och Asia.

Fakturering per produktgrupp (Mkr)	Q2 2009	Q2 2008	Q1-Q2 2009	Q1-Q2 2008	Helår 2008	Q308-Q209 12 månader
Video	531,3	472,9	1 041,0	882,4	1 885,2	2 043,8
Print	9,5	12,0	20,5	25,6	47,0	41,9
Scan	0,8	5,9	9,0	18,1	32,9	23,8
Övrigt	0,6	3,0	3,4	5,3	9,7	7,8
TOTALT	542,2	493,8	1 073,9	931,4	1 974,8	2 117,3

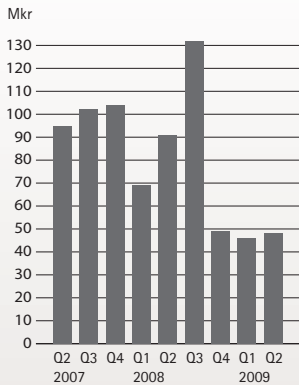
Fakturering per region (Mkr)	Q2 2009	Q2 2008	Q1-Q2 2009	Q1-Q2 2008	Helår 2008	Q308-Q209 12 månader
EMEA	222,5	249,0	445,6	469,5	947,4	923,5
Americas	277,8	211,7	537,0	385,5	852,5	1 004,0
Asia	41,9	33,1	91,3	76,4	174,9	189,8
TOTALT	542,2	493,8	1 073,9	931,4	1 974,8	2 117,3

Rörelseresultat

Koncernens rörelseresultat uppgick för första halvåret till 93 Mkr (160), vilket motsvarade en rörelsemarginal på 8,6 procent (17,2). De ökade kostnaderna kan bland annat förklaras av fortsatta rekryteringar och hög takt på produktlanseringar och marknadsföringsaktiviteter. Bruttomarginalen påverkades svagt positivt av valutaeffekter och uppgick till 55,3 procent (55,9). Resultatet före skatt var 92 Mkr (160) och resultatet efter skatt 67 Mkr (113). Den sammanlagda valutapåverkan före skatt, inklusive effekter av valutasäkringar, uppgick till 33 Mkr.

För andra kvartalet uppgick rörelseresultatet till 46 Mkr (92), vilket motsvarar en rörelsemarginal på 8,6 procent (18,6). Resultatet före skatt blev 46 Mkr (92). Resultatet efter skatt uppgick till 34 Mkr (64). Bruttomarginalen påverkades svagt positivt av valutaeffekter och uppgick till 54,7 procent (56,2).

Rörelseresultat / EBIT



Resultaträkning i sammandrag, Mkr	Q2 2009	Q2 2008	Q1-Q2 2009	Q1-Q2 2008	Helår 2008	Q308-Q209 12 månader
Nettoomsättning	542,2	493,8	1 073,9	931,4	1 974,8	2 117,3
Bruttovinst	296,7	277,6	593,4	520,2	1 087,1	1 160,3
<i>Bruttomarginal</i>	54,7 %	56,2 %	55,3 %	55,9 %	55,0 %	54,8 %
Rörelseresultat	46,4	91,6	92,9	160,2	340,6	273,3
<i>Rörelsemarginal</i>	8,6 %	18,6 %	8,6 %	17,2 %	17,2 %	12,9 %
Resultat före skatt	46,0	91,6	92,3	159,7	339,8	272,4

Kassaflöde och finansiell ställning

Kassaflödet från den löpande verksamheten uppgick till 41,8 Mkr under perioden. Nettoinvesteringarna uppgick till 28,6 Mkr, varav aktiverade utvecklingskostnader uppgick till 15 Mkr i perioden. Axis hade 140 Mkr i likvida medel samt icke utnyttjade lånefaciliteter om 200 Mkr. Därmed disponerade bolaget totalt 340 Mkr per den 30 juni 2009.

Eget kapital

Koncernens eget kapital uppgick till 456 Mkr. Totalt antal aktier vid periodens utgång var 69 373 700. Efter fullt utnyttjande av utestående teckningsoptioner uppgår antal aktier till 69 530 550. Koncernens soliditet var 52,3 procent per den 30 juni 2009 (49,8 procent per den 30 juni 2008).

(Mkr)	Aktiekapital	Övrigt tillskjutet kapital	Andra reserver	Balanserad vinst	Summa eget kapital
Ingående balans 2008-01-01	0,7	275,0	13,7	262,0	551,5
Summa totalresultat för perioden	-	0,1	1,3	-198,8	-197,4
Utgående balans 2008-06-30	0,7	275,1	15,0	63,2	354,1
Ingående balans 2009-01-01	0,7	275,0	-36,8	202,2	441,1
Summa totalresultat för perioden	-	-	34,8	66,7	101,5
Utdelning	-	-	-	-86,7	-86,7
Utgående balans 2009-06-30	0,7	275,0	-2,0	182,2	455,8

Affärsutveckling

Axis produktportfölj


Under andra kvartalet har produktlanseringar fortsatt i hög takt. Under perioden har AXIS Q6032-E nätverkskamera samt tre nätverkskameror i AXIS P13-serien lanserats.

AXIS Q6032-E är en PTZ-kamera (Pan, Tilt, Zoom) utrustad med utomhuskapsling, vilket gör den enkel att snabbt installera. Nätverkskamerans prestanda innebär bl. a. att den kan användas i extrema temperaturer i intervallet mellan -40 och +50 grader Celsius.

I AXIS P13-serien har tre kameramodeller annonserats: AXIS P1343, AXIS P1344 och AXIS P1346. De är utrustade med en rad olika funktioner bl.a. med iris-kontroll, vilket innebär att skärpedjupet i videon förbättras väsentligt.



Under perioden har Axis för sin produktportfölj tilldelats Stora Designpriset 2008. Motivering till priset var: "En framgångssaga där Axis Communications, genom en konsekvent



strategi, lyckats etablera sig som marknadsledande inom nätverkskameror. Företaget har på ett innovativt och välgenomtänkt sätt arbetat med designlösningar genom hela processen. Från användare, till produktion och installation. Axis har bevisat att design kan bidra till genomtänkta lösningar, med mycket goda ekonomiska resultat som följd."

Hög marknadsaktivitet

Under årets andra kvartal har Axis medverkat vid ett tjugotal mässor världen över. Axis produkter har uppmärksammats och rönt stort intresse bland annat på ICSWest, USA, Safe & Security, Holland, Transrussia, Ryssland, SecuTech, Taiwan samt IFSEC i UK och Sydafrika.

Förlikning

Under årets andra kvartal har förlikning nåtts med företaget Elbex som 2006 lämnade in en stämningsansökan för patentinträng mot Axis helägda nordamerikanska dotterbolag. Förlikningen inkluderar en överenskommelse om korslicensiering, men är i övrigt konfidentiell.

Stora Exportpriset

I början av maj mottog Axis verkställande direktör Stora Exportpriset ur H.M. Konungens hand. Priset delas ut till ett svenskt företag som uppvisat en stark exportutveckling, framgångar på flera marknader och med god lönsamhet och positiv utveckling i den svenska verksamheten. Motiveringen till priset var: "Axis var först med att lansera nätverksbaserade övervakningskameror. Genom en snabb produktutveckling samt en säljmodell, där Axis via sina egna kontor systematiskt stöttar sina distributörer, har man erövat positionen internationellt som marknadsledare."

Utsikter för 2009

Marknaden för nätverksvideo är fortsatt relativt svag och aktiviteten är generellt lägre än under 2008 inom alla kundsegment. Detta gör att utvecklingen framöver är fortsatt svårbedömd. Den svårbedömda marknadssituationen och den svaga konjunkturen medför att vi har ett något kortare perspektiv när vi uppskattar försäljningsutvecklingen och när vi planerar expansion. Långsiktigt ser vi fortsatt en stark tillväxtpotential för nätverksvideoprodukter i säkerhetsinstallationer, vilket innebär att Axis mål som fortsatt marknadsledare inom nätverksvideo kvarstår oförändrat.

Företagets målsättning är att fortsätta stärka företagets position som marknadsledande leverantör av nätverksbaserade videolösningar. För att uppnå målsättningen, samt möta den ökande konkurrensen, kommer Axis fortsätta den fokuserade strategin med lansering av innovativa nätverksvideoprodukter samt vidareutveckla partnerskap som ger en lokal närvaro globalt.

Axis aktie

Bolagets aktie är noterad på NASDAQ OMX Nordic. Genomsnittlig omsättning under perioden 1 januari till och med den 30 juni 2009 uppgick till 10,5 Mkr/dag. Genomsnittligt antal omsatta aktier för samma period uppgick till 180 270 aktier per dag. Snittkurs för perioden var 58,71 kr. Totala antalet aktier i bolaget var vid periodens slut 69 373 700.

Redovisningsprinciper

Denna halvårsrapport är upprättad i enlighet med Årsredovisningslagen och IAS 34, Delårsrapportering. För information om tillämpade redovisningsprinciper hänvisas till årsredovisningen för 2008. Av de nya ändringar, tolkningar och standarder som trätt i kraft per 1 januari 2009 så hänvisas till Axis årsredovisning för 2008 för en beskrivning av dessa. Redovisningsprinciperna är oförändrade jämfört med de som tillämpades 2008.

Risker och osäkerhetsfaktorer

I Axis verksamhet finns ett antal risker och osäkerhetsfaktorer vilka omnämns i årsredovisningen 2008. Per den 30 juni bedöms inga nya väsentliga risker eller osäkerhetsfaktorer ha tillkommit.

Moderbolaget

Moderbolagets verksamhet är främst inriktad på koncerngemensam förvaltning. Moderbolaget har inga anställda. Rörelseresultatet uppgick till -1,3 Mkr (-1). Likvida medel uppgick till 0 Mkr (0) och upplåningen var 0 (0).

Rapporttillfällen

För verksamhetsåret 2009 kommer Axis att rapportera vid följande tillfällen.

- Niomånadersrapport - fredag 16 oktober
- Bokslutskommuniké - onsdag 3 februari

Halvårsrapporten ger en rättvisande översikt av balans- och resultaträkningarna i sammanhang och de förklarande noterna ger en rättvisande bild av företagets ställning och resultat samt att övrig delårsinformation ger en rättvisande översikt av företagets verksamhet och ställning.

Lund den 8 juli 2009

Ray Mauritsson
Verkställande direktör

Lars-Erik Nilsson
Styrelseordförande

Martin Gren

Charlotta Falvin

Olle Isberg

Göran Jansson

Koncernens totalresultat

(Mkr)	Q2 2009	Q2 2008	Q1-Q2 2009	Q1-Q2 2008	Helår 2008	Q308-Q209 12 månader
Nettoomsättning	542,2	493,8	1 073,9	931,4	1 974,8	2 117,3
Kostnad för sålda varor och tjänster	-245,5	-216,2	-480,5	-411,2	-887,7	-957,0
Bruttovinst	296,7	277,6	593,4	520,2	1 087,1	1 160,3
Andra intäkter och värdeförändringar	-24,8	3,6	-50,7	7,4	8,8	-49,3
Försäljnings- och marknadsföringskostnader	-113,4	-101,3	-234,1	-195,8	-403,8	-442,1
Administrationskostnader	-24,1	-20,8	-47,7	-40,7	-82,9	-89,9
Forsknings- och utvecklingskostnader	-88,0	-67,4	-168,0	-130,9	-268,6	-305,7
Rörelseresultat	46,4*	91,6	92,9*	160,2	340,6	273,3
Finansiella kostnader	-0,4	-0,1	-0,6	-0,4	-0,8	-1,0
Resultat före skatt	46,0	91,6	92,3	159,7	339,8	272,3
Skatt	-12,5	-27,3	-25,6	-46,3	-87,4	-66,7
Periodens resultat	33,5	64,3	66,7	113,4	252,4	205,6
Övrigt totalresultat						
Kassaflödessäkringar	31,0	-2,2	45,4	4,5	-48,7	-7,8
Säkring av nettoinvesteringar	4,9	0,7	0,5	5,0	-25,7	-30,2
Valutakursdifferenser	-2,7	-0,6	1,0	-4,6	3,8	9,4
Skatt hänförligt till komponenter i övrigt totalresultat	-9,5	0,4	-12,1	-2,7	20,1	10,7
Övrigt totalresultat för perioden, netto efter skatt	23,7	-1,7	34,8	2,2	-50,5	-17,9
Summa totalresultat för perioden	57,2	62,6	101,5	115,6	201,9	187,7
Summa totalresultat hänförligt till:						
Moderbolagets aktieägare	57,2	62,6	101,5	115,6	201,9	187,7
Periodens resultat per aktie före utspädning, kr	0,48	0,93	0,96	1,64	3,64	2,96
Periodens resultat per aktie efter utspädning, kr	0,48	0,93	0,96	1,63	3,63	2,96
Antal aktier före utspädning, genomsnitt, tusental	69 374	69 360	69 374	69 360	69 374	69 374
Antal aktier efter utspädning, genomsnitt, tusental	69 425	69 465	69 425	69 465	69 452	69 425

* Nettoeffekter av kursräddningar och valutaförändringar i underliggande fordringar och skulder i utländska valuta har påverkat rörelseresultatet negativt med 25 Mkr för andra kvartalet och negativt med 52 Mkr för första halvåret.

Kassaflödesanalys

(Mkr)	Q2 2009	Q2 2008	Q1-Q2 2009	Q1-Q2 2008	Helår 2008	Q308-Q209 12 månader
Kassaflöde från den löpande verksamheten före förändring av rörelsekapital	71,0	76,1	139,9	131,3	244,3	205,9
Förändring av rörelsekapital	-75,8	0,8	-98,1	-26,8	-41,9	-66,2
Kassaflöde från den löpande verksamheten	-4,8	76,9	41,8	104,5	202,4	139,7
Kassaflöde från investeringsverksamheten	-21,4	-13,0	-28,6	-27,9	-55,3	-56,0
Kassaflöde från finansieringsverksamheten	-86,7	-317,7	-86,7	-317,8	-317,8	-86,7
Periodens kassaflöde	-112,9	-253,8	-73,5	-241,2	-170,7	-3,0
Likvida medel vid periodens början	252,8	396,7	213,4	384,1	384,1	142,9
Likvida medel vid periodens slut	139,9	142,9	139,9	142,9	213,4	139,9

Koncernens balansräkning

(Mkr)	09-06-30	08-06-30	08-12-31
Anläggningstillgångar	119,0	97,7	105,8
Varulager	228,7	171,6	248,7
Kundfordringar och andra fordringar	383,5	298,7	291,4
Likvida medel	139,9	142,9	213,4
Summa	871,1	710,8	859,3
Eget kapital	455,8	354,1	441,1
Långfristiga skulder	53,0	5,8	30,8
Kortfristiga skulder	362,3	350,9	387,4
Summa	871,1	710,8	859,3

Nyckeltal

	Q2 2009	Q2 2008	Q1-Q2 2009	Q1-Q2 2008	Helår 2008
Nettoomsättningstillväxt (%)	9,8	20,4	15,3	24,4	18,2
Bruttomarginal (%)	54,7	56,2	55,3	55,9	55,0
Rörelsemarginal (%)	8,6	18,6	8,6	17,2	17,2
Vinstmarginal (%)	8,5	18,5	8,6	17,2	17,2
Avskrivningar (Mkr) *	38	34	38	34	40,6
Eget kapital (Mkr)	456	354	456	354	441
Sysselsatt kapital (Mkr)	569	439	569	439	472
Räntebärande skulder (Mkr)	-	-	-	-	-
Netto räntebärande skulder (Mkr)	-140	-143	-140	-143	-213
Balansomslutning (Mkr)	871	711	871	711	859
Avkastning på sysselsatt kapital (%) *	52,5	71,2	52,5	71,2	64,1
Avkastning på totalt kapital (%) *	31,6	45,2	31,6	45,2	38,4
Avkastning på eget kapital (%) *	43,7	58,3	43,7	58,3	49,3
Räntetäckningsgrad (ggr) *	286,1	503,5	286,1	503,5	411,9
Nettoskuldssättningsgrad (ggr)	-0,3	-0,4	-0,3	-0,4	-0,5
Soliditet (%)	52,3	49,8	52,3	49,8	51,3
Andel riskbärande kapital (%)	59,3	61,0	59,3	61,0	54,0
Kapitalomsättningshastighet (ggr)	4,1	3,6	4,1	3,6	3,7
Antal anställda (genomsnitt för perioden)	764	636	752	613	663
Omsättning per anställd (Mkr)	2,8	2,9	2,8	3,0	3,0
Rörelseresultat per anställd (Mkr)	0,4	0,6	0,4	0,6	0,5

* Nyckeltalen har i förekommande fall omräknats till rullande 12-månadersvärden.

Data per aktie

	09-06-30	08-06-30	08-12-31
Börskurs vid utgången av perioden, kr	82,00	74,75	57,50
Utdelning, kr	1,25	4,50	4,50
P/E-tal	43	23	16
Resultat per aktie före utspädning, kr	0,96	1,64	3,64
Resultat per aktie efter utspädning, kr	0,96	1,63	3,63
Antal aktier före utspädning, genomsnitt, tusental	69 374	69 360	69 374
Antal aktier efter utspädning, genomsnitt, tusental	69 425	69 465	69 452
Antal utestående aktier (tusental)	69 374	69 374	69 374

Kvartalsdata

Fakturering per produktgrupp (Mkr)	Q3 2006	Q4 2006	Q1 2007	Q2 2007	Q3 2007	Q4 2007	Q1 2008	Q2 2008	Q3 2008	Q4 2008	Q1 2009	Q2 2009
Video	268,7	324,1	309,2	368,2	412,7	439,8	409,5	472,9	522,4	480,4	509,7	531,3
Print	20,9	22,3	18,7	29,6	15,3	15,4	13,6	12,0	10,6	10,8	11,0	9,5
Scan	6,9	9,7	4,6	8,5	9,6	17,7	12,2	5,9	7,3	7,5	8,2	0,8
Övrigt	4,8	4,9	5,7	4,0	6,5	5,7	2,3	3,0	2,8	1,7	2,7	0,6
TOTALT	301,3	361,0	338,2	410,3	444,2	478,6	437,5	493,8	543,0	500,5	531,6	542,2

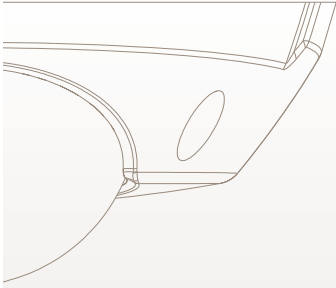
Fakturering per region (Mkr)	Q3 2006	Q4 2006	Q1 2007	Q2 2007	Q3 2007	Q4 2007	Q1 2008	Q2 2008	Q3 2008	Q4 2008	Q1 2009	Q2 2009
EMEA	139,5	191,6	161,3	181,7	212,3	245,0	220,5	249,0	234,7	243,2	223,0	222,5
Americas	129,4	129,9	141,9	179,3	198,2	194,9	173,8	211,7	263,4	203,6	259,2	277,8
Asia	32,4	39,5	35,0	49,3	33,8	38,6	43,3	33,1	44,9	53,7	49,4	41,9
TOTALT	301,3	361,0	338,2	410,3	444,2	478,6	437,5	493,8	543,0	500,5	531,6	542,2

Moderbolagets resultaträkning

(Mkr)	Q1-Q2 2009	Q1-Q2 2008	Helår 2008
Nettoomsättning	5,9	10,3	23,6
Bruttovinst	5,9	10,3	23,6
Administrationskostnader	-7,1	-11,3	-26,3
Rörelseresultat	-1,3	-1,0	-2,7
Resultat från andelar i koncernbolag	-	-	351,4
Ränteintäkter och liknande resultatposter	22,5	46,1	30,3
Räntekostnader och liknande resultatposter	-61,0	-4,1	-133,1
Resultat före skatt	-39,8	41,0	245,9
Förändring av periodiseringsfond	-	-	-78,5
Skatt	-	-11,5	-50,4
Periodens resultat	-39,8	29,5	116,9

Moderbolagets balansräkning

(Mkr)	09-06-30	08-06-30	08-12-31
Anläggningstillgångar	2,3	2,3	2,3
Fordringar hos koncernbolag	378,5	315,0	364,6
Kundfordringar och andra fordringar	1,5	1,3	0,4
Skattefordringar	21,2	12,0	32,0
Likvida medel	0,0	0,0	132,5
Summa	403,6	330,6	531,8
Eget kapital	149,2	181,9	275,7
Obeskattade reserver	187,4	108,9	187,4
Skulder till koncernbolag	1,0	0,7	0,8
Kortfristiga skulder	66,0	39,1	67,9
Summa	403,6	330,6	531,8



Granskningsrapport

Vi har utfört en översiktlig granskning av rapporten för Axis AB (publ) för perioden 1 januari till 30 juni 2009. Det är styrelsen och verkställande direktören som har ansvaret för att upprätta och presentera denna finansiella delårsinformation i enlighet med IAS 34 och årsredovisningslagen. Vårt ansvar är att uttala en slutsats om denna finansiella delårsinformation grundad på vår översiktliga granskning.

Vi har utfört vår översiktliga granskning i enlighet med Standard för översiktlig granskning (SÖG) 2410 *Översiktlig granskning av finansiell delårsinformation utförd av företagets valda revisor*. En översiktlig granskning består av att göra förfrågningar, i första hand till personer som är ansvariga för finansiella frågor och redovisningsfrågor, att utföra analytisk granskning och att vidta andra översiktliga granskningsåtgärder. En översiktlig granskning har en annan inriktning och en betydligt mindre omfattning jämfört med den inriktning och omfattning som en revision enligt Revisionsstandard i Sverige RS och god revisionssed i övrigt har. De granskningsåtgärder som vidtas vid en översiktlig granskning gör det inte möjligt för oss att skaffa oss en sådan säkerhet att vi blir medvetna om alla viktiga omständigheter som skulle kunna ha blivit identifierade om en revision utförts. Den uttalade slutsatsen grundad på en översiktlig granskning har därför inte den säkerhet som en uttalad slutsats grundad på en revision har.

Grundat på vår översiktliga granskning har det inte kommit fram några omständigheter som ger oss anledning att anse att delårsrapporten inte, i allt väsentligt, är upprättad för koncernens del i enlighet med IAS 34 och årsredovisningslagen samt för moderbolagets del i enlighet med årsredovisningslagen.

Lund den 8 juli 2009

Öhrlings PricewaterhouseCoopers AB

Bertil Johanson

Auktoriserad revisor

Huvudansvarig revisor

Analytiker- & pressträff

Välkommen att delta i Axis telefonkonferens för media och finansanalytiker i dag.

Tid: Onsdag den 8 juli klockan 10.00

Telefonnummer: 08-50 52 01 10

Deltagare från Axis AB är:

Ray Mauritsson, verkställande direktör och Fredrik Sjöstrand, ekonomidirektör.

En inspelad version av telefonkonferensen kommer att vara tillgänglig i tio arbetsdagar på:

08-50 52 03 33, ange: 83 84 91

Eller kontakta:

Margareta Lantz

Manager, Investor Relations & Corporate Communications

Tel: 046-272 18 00

