
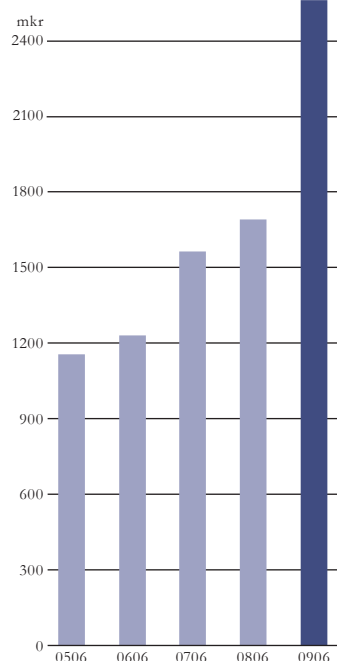


G & L BEIJER AB
HALVÅRSRAPPORT
JANUARI – JUNI 2009

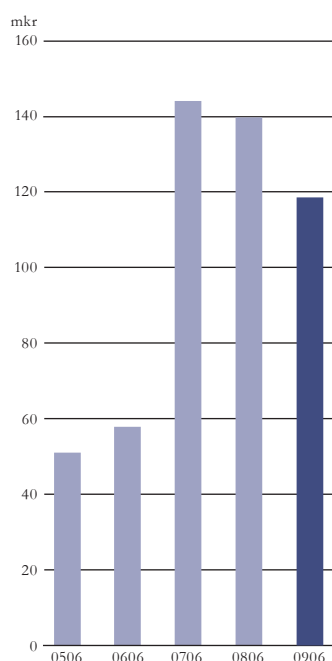


- *Nettoomsättningen steg med 53 procent till 2562,1 mkr (1679,8). Ökningen beror på förvärvet av Carrier ARW.*
- *Rörelseresultatet uppgick till 128,6 mkr (147,3). Inklusiva engångsintäkter på 53,2 mkr var rörelseresultat 200,5 mkr 2008.*
- *Vinsten efter skatt blev 87,5 mkr (106,0). Inklusiva engångsintäkter på 53,2 mkr var vinsten efter skatt 159,2 mkr 2008.*
- *Vinsten per aktie blev 4,44 kronor (8,55). Inklusiva engångsintäkter var vinsten per aktie 12,84 kronor 2008.*

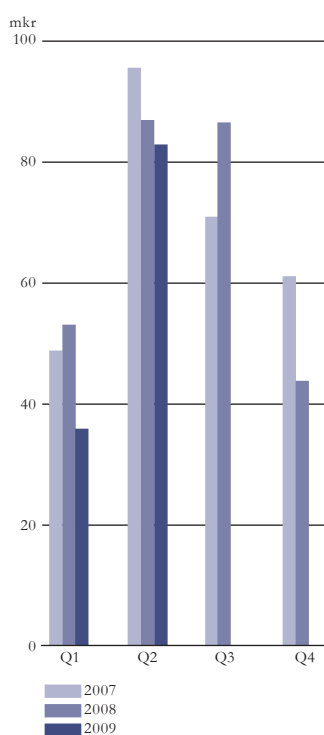
Omsättning, 6 månader



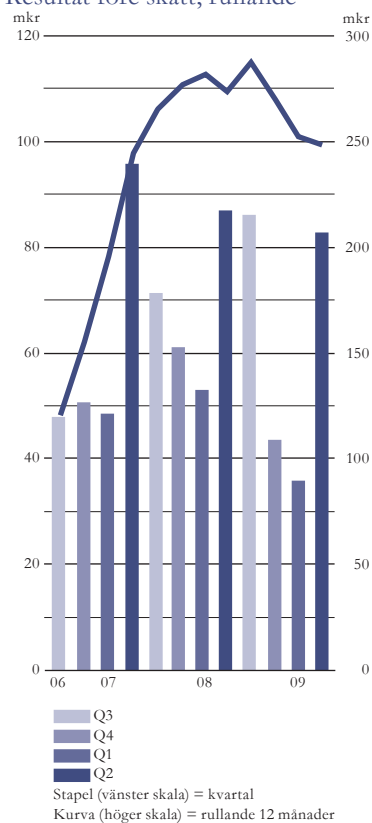
Resultat före skatt, 6 månader



Resultat före skatt, kvartal



Resultat före skatt, rullande



Diagrammen är justerade för jämförelsestörande och engångsposter, vilka förekommit åren 2005, 2007 och 2008.

	2009-06	2008-06	2007-06
Omsättning, mkr	2 562,1	1 679,8	1 561,8
Rörelseresultat, mkr	128,6	200,5	152,1
Vinst efter skatt, mkr	87,5	159,2	101,4
Vinst per aktie, kr	4,44	12,84	8,17

OMSÄTTNING

G & L Beijer-koncernen påverkades av den fortsatt allmänt svaga ekonomiska utvecklingen under det första halvåret. Koncernens omsättning ökade med 53 procent till 2562,1 mkr (1679,8) under de första sex månaderna. Ökningen beror på förvärvet av Carrier ARW som ingår i G & L Beijers räkenskaper från den 1 februari 2009. Koncernens underliggande försäljning exklusive förvärvet var lägre jämfört med föregående år. Därtill låg efterfrågan under det första halvåret 2008 på en historiskt hög nivå. Omsättningen under det andra kvartalet steg med 58 procent till 1454,6 mkr (923,0).

AFFÄRSOMRÅDET BEIJER REFS omsättning ökade med 71 procent till 2292,7 mkr (1343,7) under årets sex första månader. Uppgången förklaras av förvärvet av Carrier ARW. Försäljningen på de nordiska marknaderna liksom i Schweiz och Sydafrika har trots den ekonomiska krisen varit relativt stabil. Holland och Polen hade en något sämre utveckling och övriga Östeuropa samt Italien, Frankrike och Spanien uppvisade fortsatt svag utveckling. Omsättningen för jämförbara enheter gick ned med sju procent. Valutaeffekter påverkade omsättningen positivt med cirka tio procent. Omsättningen för de förvärvade verksamheterna, som ingick under februari-juni, uppgick till 1046 mkr. Omsättningen under det andra kvartalet steg med 78 procent till 1325,3 mkr (745,0). Omsättningen för förvärvade verksamheter var 656 mkr under det andra kvartalet.

AFFÄRSOMRÅDET BEIJER TECHS omsättning uppgick till 269,4 mkr (336,1). Nedgången beror på den fortsatta avmattningen i efterfrågan inom tillverkningsindustrin, där Beijer Techs huvudkunder finns. Omsättningen under det andra kvartalet blev 129,2 mkr (178,0).

RÖRELSERESULTAT

Koncernens rörelseresultat blev 128,6 mkr (147,3). Inklusiva engångsintäkter på 53,2 mkr uppgick resultatet 2008 till 200,5 mkr. Under det andra kvartalet uppgick resultatet till 88,0 mkr (92,3).

BEIJER REFS rörelseresultat ökade något till 127,4 mkr (126,6) under det första halvåret. Inklusiva engångsintäkter var resultatet 149,3 mkr under samma period 2008. Under det andra kvartalet steg resultatet med 11 procent till 90,2 mkr (81,6). Resultatet ökade successivt och uppgången var markant mot slutet av perioden. De förvärvade enheterna har bidragit positivt till resultatet. Med hänsyn till den lägre omsättningen för jämförbara enheter har besparingsåtgärder vidtagits. Åtgärderna har givit önskad effekt under kvartalet och bidragit till resultatförbättringen. Besparingsprogrammet kommer

att ge ytterligare effekter under andra halvåret. Samordningen med förvärvade enheter fortskrider planenligt.

Rörelseresultatet för BEIJER TECH uppgick till 10,5 mkr (30,4). Inklusiva engångsintäkter på 30,5 mkr var resultatet 60,9 samma period 2008. Under det andra kvartalet blev resultatet 4,0 mkr (16,3). Resultatnedgången förklaras främst av lägre försäljningsvolymmer. Därtill har resultatet belastats med kundförluster och nedskrivningar på sammanlagt 3,3 mkr. Besparingsprogram har dämpat resultatnedgången och besparingarna uppgår till tolv mkr på årsbasis.

RESULTAT FÖRE OCH EFTER SKATT

Koncernens finansnetto uppgick till -10,2 mkr (-7,4) under halvåret och -5,3 mkr (-5,4) under det andra kvartalet. I finansnettot ingår en resultatandel på 2,7 mkr (6,0) och 0,9 mkr (2,0) från Malmö Hamn för respektive period. Resultatet före skatt blev 118,4 mkr (193,1) det första halvåret och 82,7 mkr (86,9) det andra kvartalet. Resultatet efter skatt uppgick till 87,5 mkr (159,2) och 60,8 mkr (65,2) för respektive period. Vinsten per aktie blev 4,44 kronor (8,55) under sexmånadersperioden. Inklusiva engångsintäkterna uppgick vinsten per aktie till 12,84 kronor under samma period 2008.

ÖVRIG EKONOMISK INFORMATION

Koncernens investeringar i anläggningstillgångar inklusive förvärv uppgick till 1081,0 mkr (52,4). Förvärvet av Carrier ARW utgjorde 1055,5 mkr. Likvida medel inklusive outnyttjad checkräkningskredit var 322,4 mkr (121,9) vid utgången av halvåret. Det egna kapitalet uppgick till 2077,6 mkr (808,4). Ökningen förklaras av apportemissionen vid förvärvet av Carrier ARW samt periodens resultat. Förvärvet tillförde koncernen 1055,5 mkr. Nettoskulden uppgick till 687,1 mkr (688,0). Soliditeten var 47,5 procent (36,4). Medeltalet anställda uppgick under perioden till 1741 (998).

VIKTIGA HÄNDELSER

G & L Beijer tecknade den 13 januari 2009 slutgiltigt köpeavtal om förvärv av Carrier ARW. En extra bolagsstämma den 29 januari 2009 beslutade att genomföra en apportemission genom att till Carrier Corporation utge 358 710 aktier av serie A och 8 437 429 aktier av serie B och därmed öka bolagets aktiekapital med SEK 153 932 432,50 som vederlag för förvärvet av Carrier ARW. Detta innebär att G & L Beijers hittillsvarande aktieägare och Carrier Corporation innehar 66,7 procent respektive 33,3 procent av rösterna och 58,5 procent respektive 41,5 procent av kapitalet.

Transaktionen slutfördes den 30 januari 2009. Den sammanlagda apportegendomen har värderats till 1055,5 mkr. Carrier ARW ingår i G & L Beijers räkenskaper från den 1 februari 2009.

Sammanslagningen av G & L Beijers och Carrier ARWs verksamheter skapar en stark koncern inom kylgros-sistdistribution i Europa och en solid plattform för en global expansion. G & L Beijer och Carrier kompletterar varandra i Europa. Carrier är även en stor aktör i Sydafrika. De sammanslagna verksamheterna bearbetar marknader i 22 länder, däribland de nordiska och baltiska länderna, Storbritannien, Holland, Spanien, Belgien, Schweiz, Frankrike, Italien och några länder i Östeuropa samt i Sydafrika. Carrier ARW bidrar även med ett utökat produktutbud till G & L Beijers nuvarande produktprogram.

RISKBESKRIVNING

G & L Beijer-koncernens verksamhet påverkas av ett antal omvärldsfaktorer vars effekter på koncernens rörelseresultat kan kontrolleras i varierande grad. Koncernens affärsområden är beroende av den allmänna ekonomiska utvecklingen i framförallt Europa, vilken styr efterfrågan på affärsområdenas produkter och tjänster. Förvärv är normalt förknippade med risker, exempelvis personalavhopp. Andra rörelserisker, som agentur- och leverantörsavtal, produktansvar och leveransåtaganden, teknisk utveckling, garantier, personberoende med flera, analyseras kontinuerligt och vid behov vidtas åtgärder för att reducera koncernens riskexponering. G & L Beijer AB är i sin verksamhet utsatt för finansiella risker såsom valutarisk, ränterisk och likviditetsrisk. Moderbolagets riskbild är densamma som koncernens.

KOMMANDE RAPPORTER

- Niomånadersrapport publiceras den 21 oktober 2009.
- Bokslutskommuniké för 2009 publiceras i februari 2010.

Denna delårsrapport är upprättad i enlighet med LAS 34 och RR 31. De redovisningsprinciper som tillämpats överensstämmer med redovisningsprinciper som användes vid upprättandet av den senaste årsredovisningen.

Denna delårsrapport har ej varit föremål för särskild granskning av bolagets revisorer.

Styrelsen och verkställande direktören försäkrar att halvårsrapporten ger en rättvisande översikt av företagets och koncernens verksamhet, ställning och resultat samt beskriver väsentliga risker och osäkerhetsfaktorer som företaget och de företag som ingår i koncernen står inför.

Malmö den 17 juli 2009

*Peter Jessen Jürgensen
Styrelsens ordförande*

*Poul Friis
Styrelseledamot*

*Bernt Ingman
Styrelseledamot*

*Anne-Marie Pålsson
Styrelseledamot*

*William Striebe
Styrelseledamot*

*Philippe Delpech
Styrelseledamot*

*Joel Magnusson
Styrelseledamot
Verkställande direktör*

KONCERNENS RESULTATRÄKNING I SAMMANDRAG (MKR)

	6 MÅN 2009	6 MÅN 2008	Q2 2009	Q2 2008	HELÅR 2008
Nettoomsättning.....	2 562,1	1 679,8	1 454,6	923,0	3 356,6
Övriga rörelseintäkter *.....	17,1	72,7	11,6	10,5	106,8
Rörelsens kostnader.....	-2 427,7	-1 534,2	-1 366,1	-831,8	-3 090,7
Avskrivningar.....	-22,9	-17,8	-12,1	-9,4	-36,3
Rörelseresultat.....	128,6	200,5	88,0	92,3	336,4
Räntenetto.....	-12,9	-13,4	-6,2	-7,4	-25,8
Övrigt finansiellt resultat.....	2,7	6,0	0,9	2,0	11,4
Resultat före skatt.....	118,4	193,1	82,7	86,9	322,0
Skatt.....	-30,9	-33,9	-21,9	-21,7	-66,8
Periodens resultat.....	87,5	159,2	60,8	65,2	255,2
*) Varav engångsposter.....	—	53,2			53,2
Periodens resultat hänförligt till moderbolagets aktieägare.....	87,5	159,2	60,8	65,2	255,2
Periodens resultat per aktie före och efter utspädning, Kr.....	4,44	12,84	3,08	5,26	20,58

KONCERNENS RAPPORT ÖVER TOTALRESULTAT (MKR)

Periodens resultat.....	87,5	159,2	60,8	65,2	255,2
INTÄKTER/KOSTNADER REDOVISADE DIREKT I EGET KAPITAL					
Valutakursdifferenser.....	19,0	-2,6	13,4	8,9	82,9
Övrigt totalresultat för perioden.....	19,0	-2,6	13,4	8,9	82,9
Totalresultat för perioden.....	106,5	156,6	74,2	74,1	338,1
Periodens totalresultat hänförligt till moderbolagets aktieägare.....	106,5	156,6	74,2	74,1	338,1

KONCERNENS BALANSRÄKNING I SAMMANDRAG (MKR)

TILLGÅNGAR					
Anläggningstillgångar.....	1 325,1	717,0			797,5
Omsättningstillgångar.....	2 814,7	1 428,5			1 316,9
Likvida medel.....	234,7	76,2			104,4
Summa tillgångar.....	4 374,5	2 221,7			2 218,8
EGET KAPITAL OCH SKULDER					
Eget kapital.....	2 077,6	808,4			990,0
Långfristiga skulder.....	496,8	435,9			437,7
Kortfristiga skulder.....	1 800,1	977,4			791,1
Summa eget kapital och skulder.....	4 374,5	2 221,7			2 218,8
Därav räntebärande skulder.....	921,8	764,2			722,0

KONCERNENS NYCKELTAL

Soliditet, %.....	47,5	36,4			44,6
Eget kapital per aktie, Kr.....	98	65			80
Avkastning på eget kapital efter full skatt, %.....	12,7	38,1			29,7
Avkastning på sysselsatt kapital, %.....	12,0	25,1			22,7
Avkastning på operativt kapital, %.....	12,9	25,0			23,2
Antal utestående aktier*:	21.195.515	12.399.376			
Genomsnittligt antal utestående aktier*:	19.729.492	12.399.376			
Innehav av egna aktier:	43.600	43.600			

*) Emission av 8.796.139 aktier genomfördes i samband med förvärvet av Carrier ARW.

KONCERNENS RAPPORTERING FÖR SEGMENT (MKR)

	BEIJER REF		BEIJER TECH		KONCERNEN	
	0906	0806	0906	0806	0906	0806
INTÄKTER						
Extern försäljning	2 292,7	1 343,7	269,4	336,1	2 562,1	1 679,8
Summa intäkter.....	2 292,7	1 343,7	269,4	336,1	2 562,1	1 679,8
RESULTAT						
Resultat per rörelsegren	127,4	149,3	10,5	60,9	137,9	210,2
Ofördelade kostnader.....					-9,3	-9,7
Rörelseresultat *.....	127,4	149,3	10,5	60,9	128,6	200,5
TILLGÅNGAR						
Tillgångar.....	3 878,2	1 933,3	272,0	311,0	4 150,2	2 244,3
Ofördelade tillgångar/ elimineringar.....					224,3	-22,6
Summa tillgångar.....	3 878,2	1 933,3	272,0	311,0	4 374,5	2 221,7

*) Inklusiv engångsintäkter

KONCERNENS KASSAFLÖDESANALYS I SAMMANDRAG (MKR)

	6 mån	6 mån	12 mån
	2009	2008	2008
Kassaflöde från den löpande verksamheten	112,4	111,9	197,2
Förändringar i rörelsekapital.....	-80,3	-136,3	-130,0
Kassaflöde från investeringsverksamheten.....	8,2	27,2	-8,7
Förändring finansiering	165,8	66,5	28,9
Utbetald utdelning	-74,4	-74,4	-74,4
Förändring av likvida medel	131,7	-5,1	13,0
Kursdifferens likvida medel.....	-1,4	0,4	10,5
Likvida medel vid årets början	104,4	80,9	80,9
Likvida medel vid periodens slut	234,7	76,2	104,4

KONCERNENS EGET KAPITAL (MKR)

	0906	0806
Ingående balans	990,0	726,9
Periodens totalresultat	106,5	156,6
Utdelning	-74,4	-74,4
Nyemission	1 055,5	—
Försäljning av dotterföretag	—	-0,7
UTGÅENDE BALANS	2 077,6	808,4

MODERBOLAGETS RESULTATRÄKNING I SAMMANDRAG (MKR)

	6 MÅN 2009	6 MÅN 2008	HELÅR 2008
Rörelsens intäkter.....	—	—	—
Rörelsens kostnader.....	-9,3	-7,9	-14,3
Av- och nedskrivningar av materiella och immateriella anläggningstillgångar.....	-0,1	-0,1	-0,3
Rörelseresultat.....	-9,4	-8,0	-14,6
Räntenetto	-1,1	2,8	6,2
Resultat från andelar i koncernföretag.....	35,0	50,0	63,0
Resultat efter finansiella investeringar.....	24,5	44,8	54,7
Bokslutsdispositioner	—	—	2,9
Resultat före skatt.....	24,5	44,8	57,6
Skatt på periodens resultat.....	2,8	1,5	0,8
Nettoresultat.....	27,3	46,3	58,4

MODERBOLAGETS BALANSRÄKNING I SAMMANDRAG (MKR)

TILLGÅNGAR			
Materiella anläggningstillgångar.....	0,6	0,8	0,7
Finansiella anläggningstillgångar.....	1 166,1	112,2	112,2
Omsättningstillgångar	718,9	613,4	578,1
Summa tillgångar	1 885,6	726,4	691,0
EGET KAPITAL OCH SKULDER			
Eget kapital.....	1 383,5	360,8	375,1
Obeskattade reserver	1,3	4,2	1,3
Långfristiga skulder.....	3,3	127,7	112,3
Kortfristiga skulder.....	497,5	233,7	202,3
Summa eget kapital och skulder.....	1 885,6	726,4	691,0

BEIJERS

G & L Beijer AB (publ), Norra Vallgatan 70, 211 22 Malmö, Telefon 040-35 89 00, Telefax 040-23 51 65
Organisationsnummer 556040-8113

Aktuell information:
www.beijers.com