

INTELLECTA  
DELÅRSRAPPORT  
1 januari – 30 juni 2009

Q2

---

INTELLECTA



# DELÅRSRAPPORT Q 2

## ANDRA KVARTALET 2009 I SAMMANDRAG

- Nettoomsättningen ökade till 183,9 [135,8] MSEK, en tillväxt på 35 procent
- Rörelseresultatet uppgick till 4,3 [16,3] MSEK
- I resultatet ingår avskrivningar av immateriella tillgångar med 1,1 [-] MSEK
- Resultat efter skatt uppgick till 2,4 [11,7] MSEK
- Resultat per aktie efter utspädning, 0,60 [2,90] SEK

## FÖRSTA HALVÅRET 2009 I SAMMANDRAG

- Nettoomsättningen uppgick till 367,8 [266,4] MSEK, en tillväxt på 38 procent
- Rörelseresultatet uppgick till 19,3 [34,4] MSEK
- I resultatet ingår avskrivningar av immateriella tillgångar med 2,2 [-] MSEK
- Resultat efter skatt uppgick till 13,8 [25,7] MSEK
- Resultat per aktie efter utspädning, 3,25 [6,35] SEK

## NYCKELTAL

MSEK	2009 April-juni	2008 April-juni	2009 Jan-juni	2008 Jan-juni	2008 Jan-dec
Nettoomsättning	183,9	135,8	367,8	266,4	561,5
Rörelseresultat	4,3	16,3	19,3	34,4	47,1
Rörelsemarginal, %	2,3	12,0	5,2	12,9	8,4
Resultat före skatt	3,4	16,5	18,7	34,9	48,2
Resultat efter skatt	2,4	11,7	13,8	25,7	35,3
Resultat per aktie, SEK <sup>1)</sup>	0,60	2,90	3,25	6,35	8,60
Eget kapital per aktie, SEK	44,90	40,40	44,90	40,40	44,80
Soliditet, %	37	53	37	53	36
Avkastning på sysselsatt kapital, %	15,9	28,4	15,9	28,4	23,1
Avkastning på eget kapital, %	13,2	24,3	13,2	24,3	20,5

1) Resultat per aktie före och efter utspädning

## Kommentar från vd och koncernchef

Det finns fortfarande ett stort mått av osäkerhet kring den ekonomiska utvecklingen och dess konsekvenser. Allt fler tecken tyder på att det fria fallet som ekonomin befunnit sig i har stoppats upp. Det betyder inte att det har vänt, snarare att vi befinner oss någonstans nära botten och att konjunkturen långsamt kan vara på väg att vända uppåt.

Under det andra kvartalet ökade nettoomsättningen med 35 procent till 183,9 MSEK till följd av de senaste förvärven. Nettoomsättningen avseende jämförbara enheter uppgick till 130,5 [135,8] MSEK, en minskning med 3,9 procent. Rörelseresultatet för perioden uppgick till 4,3 [16,3] MSEK.

Den främsta orsaken bakom resultatförsämringen är lägre efterfrågan och sämre kapacitetsutnyttjande till följd av den rådande lågkonjunkturen samt fortsatt prispress främst inom affärsområdet Intellecta Infolog. Ett flertal kunder är avvaktande och har dragit ner på sina inköp.

Affärsområdet Intellecta Consulting, som består av en kollektion av ledande byråvarumärken med spetskompetens inom alla centrala affärsdrivande kommunikationsdiscipliner, har visat en fortsatt god utveckling inom tjänsteområdena varumärkesfrågor, varumärkeskommunikation, webbkommunikation, övergripande kommunikationsrådgivning och investerarelationer. Tjänsteområdet B2B-reklam samt verksamheten på den danska marknaden har påtagligt känt av konjunkturnedgången med en volymminskning om 30 procent som följd. Inom B2B-reklam beror svårigheterna till stor del på att många kunder har skjutit upp sina reklaminvesteringar.

Inom affärsområdet Intellecta Infolog, som är en komplett leverantör av produkter och tjänster för skapande, publicering och distribution av information i olika kanaler har marknadsläget försämrats då många kunder håller igen och har minskat sina volymer. Prispressen är fortsatt kännbar. Affärsenheten Intellecta Finanstryck, marknadsledande inom aktiemarknadsprospekt för börsintroduktioner och företagstransaktioner, noterade ett mycket starkt resultat i inledningen av 2009, men under det andra kvartalet sjönk aktivitetsnivån jämfört med motsvarande period föregående år.

Intellecta har ledande marknadspositioner som vi har goda möjligheter att ytterligare stärka, för att stå ännu starkare när marknaden kommer i balans. Vårt mål är att leverera ett positivt resultat genom hela konjunkturcykeln. Vi har därför agerat snabbt för att anpassa kostnaderna till den efterfrågan som råder. Bantade kostnader beräknas ge en positiv resultat effekt på 21 MSEK på årsbasis varav 8 MSEK avser andra halvåret 2009.

Samtidigt fortsätter vi att fokusera på tjänsteutveckling och marknadsaktiviteter. Inom Intellecta Infolog satsar vi bland annat på att utveckla nya produktionslösningar och attraktiva paketerade erbjudanden där priskänsligheten är lägre än för enstaka produkter och tjänster. Vi vässar hela tiden våra befintliga verksamheter samtidigt som vi utvärderar nya tillväxtpotentialer. Detta innefattar även ytterligare förvärv, men för närvarande koncentrerar vi oss på att konsolidera våra senaste förvärv, Hilanders och Ekotryck Redners.



Richard Ohlson  
VD och koncernchef

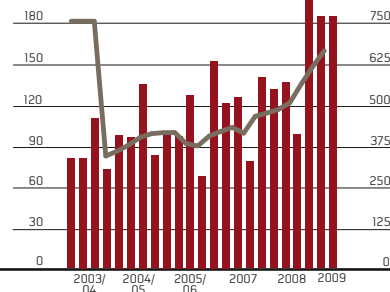
## KONCERNENS NETTOOMSÄTTNING \*

MSEK

■ Utfall per kvartal, vänster axel

— Rullande tolv månader, höger axel

\* Korrigering för avyttrade enheter har ej skett av tidigare perioder  
Avslutande period år 05/06 består av ett tertial sep-dec



## MARKNADSUTVECKLING

Prisutvecklingen och marknadsutsikterna för återstoden av 2009 är fortsatt svårbedömda. Konsultrörelsen inom affärsområdet Intellecta Consulting har hittills i mindre grad påverkats av konjunkturförsvagningen. Affärsområdet Intellecta Infolog, som är mer konjunkturkänsligt, har känt av svagare efterfrågan och ökad prispress. Den goda riskspridningen i verksamheten ger Intellecta goda förutsättningar att parera konjunkturedgången och ta tillvara de möjligheter som uppstår i nuvarande marknadsläge genom starka, kompletta och unika kunderbjudanden längs med hela förädlingskedjan inom affärsdriven kommunikation.

## INTÄKTER OCH RESULTAT

### Andra kvartalet, april–juni 2009

Koncernens nettoomsättning uppgick till 183,9 [135,8] MSEK, en ökning med 35 procent jämfört med motsvarande period föregående år. Intäktsökningen är hänförlig till de senaste förvärven. För jämförbara enheter uppgick nettoomsättningen till 130,5 [135,8], en minskning med 3,9 procent. Rörelseresultatet uppgick till 4,3 [16,3] MSEK och resultatet före skatt till 3,4 [16,5] MSEK. Rörelsemarginalen uppgick till 2,3 [12,0] procent.

Rörelseresultatet och resultatet före skatt belastades under perioden med avskrivningar på immateriella tillgångar avseende varumärken och kundrelationer om sammanlagt 1,1 [-] MSEK. Jus-

terat för denna kostnadspost uppgick rörelseresultatet till 5,4 [16,3] MSEK med en rörelsemarginal om 2,9 [12,0] procent. Immateriella tillgångar skrivs av i enlighet med bedömd nyttjandeperiod.

Den lägre resultatutvecklingen är en följd av lägre kapacitetsutnyttjande på grund av den rådande lågkonjunkturen, samt fortsatt prispress främst inom affärsområdet Intellecta Infolog. Orderingångstakten har försämrats under perioden, vilket resulterade i en intäktsminskning för jämförbara enheter med 14,5 procent.

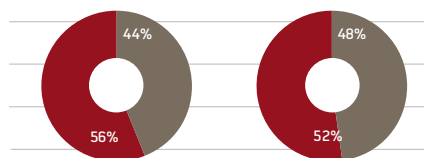
Nettoomsättningen för affärsområdet Intellecta Consulting uppgick till 82,8 [64,3] MSEK, en ökning med 28,8 procent varav jämförbara enheter svarade för en intäktsökning om 10,0 procent. Rörelseresultatet blev 4,4 [8,5] MSEK med en rörelsemarginal på 5,3 [13,2] procent.

Inom affärsområdet Intellecta Consulting noterades en god utveckling såväl av intäkter och resultat för tjänsteområdena varumärkesfrågor och varumärkeskommunikation, webbkommunikation, övergripande kommunikationsrådgivning och investerarrelationer. Tjänsteområdet B2B-reklam (Hilanders) har tydligt känt av konjunkturavmattningen. Nedgången inom marknadskommunikationsområdet har lett till att Hilanders affärsvolymerna minskade ca 30 procent jämfört med motsvarande period föregående år. Detta tjänsteområde lämnade ett negativt bidrag till affärsområdets resultat. Hilanders har i april flyttat verksamheten från Helsing-

## NETTOOMSÄTTNING PER AFFÄRSOMRÅDE

Fördelat per affärsområde

- Intellecta Consulting
- Intellecta Infolog



2009

2008

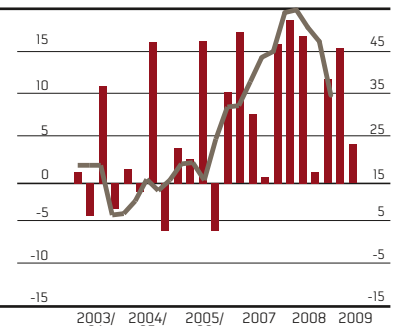
## KONCERNENS RÖRELSERESULTAT\*

MSEK

- Utfall per kvartal, vänster axel
- Rullande tolv månader, höger axel

\* exkl jämförelse-störande poster

Korrigerig för avyttrade enheter har ej skett av tidigare perioder  
Avslutande period år 05/06 består av ett tertial sep-dec



borg till Malmö. Flytten breddar bolagets kundunderlag och innebär samtidigt en effektivisering av verksamheten i form av lägre lokalkostnader. Den danska verksamheten inom Bysted visade en volymminskning på nära 30 procent till följd av det rådande marknadsläget. Bolagets resultat var negativt under perioden. Omstruktureringens åtgärder i form av neddragning av kostnader har vidtagits för de tjänsteområden som redovisade en negativ resultatutveckling. Dessa åtgärder ingår i Intellectas sparpaket för koncernen.

Affärsområdet Intellecta Infolog visade en nettoomsättning på 107,9 [77,9] MSEK, en tillväxt på 38,5 procent varav jämförbara enheter svarade för en intäktsminskning på 14,5 procent. Rörelseresultatet uppgick till 3,7 [9,2] MSEK med en rörelsemarginal på 3,4 [11,8] procent. Lägre efterfrågan och fortsatt prispress är främsta orsaken till den försämrade resultatutvecklingen för affärsområdet. Affärsområdet omfattas av ett omstruktureringssprogram, som en del av Intellectas totala sparpaket, med målet att stärka affärsområdets konkurrenskraft och öka marginalerna. Ekotryck Redners, som förvärvades i oktober 2008, visade under perioden goda affärsvolymmer med goda marginaler. Bolaget har unika kunderbjudanden inom informationslogistik, främst inom området profilerande kommunikation och förpackningstryck.

### Första halvåret, januari–juni 2009

Koncernens nettoomsättning uppgick till 367,8 [266,4] MSEK, en tillväxt på 38 procent jämfört med motsvarande period föregående år. För jämförbara enheter uppgick nettoomsättningen till 260,1 [266,4] MSEK, en minskning med 2,4 procent. Rörelseresultatet uppgick till 19,3 [34,4] MSEK och resultatet före skatt till 18,7 [34,9] MSEK. Rörelsemarginalen blev 5,2 [12,9] procent.

Rörelseresultatet och resultatet före skatt belastades under perioden med avskrivningar på immateriella tillgångar avseende varumärken och kundrelationer om sammanlagt 2,2 [–] MSEK.

Justerat för denna kostnadspost uppgick rörelseresultatet till 20,9 [34,9] MSEK med en rörelsemarginal om 5,7 [12,9] procent. Immateriella tillgångar skrivs av i enlighet med bedömd nyttjandeperiod.

Intellectas kostnadsbesparingsprogram innebär att personalstyrkan inom koncernen reduceras med ca 38 personer. Sedan årsskiftet har antalet medarbetare minskat med totalt 21 personer. Merparten av resultateffekten av personalneddragningen kommer först under andra halvåret 2009. Programmet ger fullt genomslag 2010. Detta innebär en sänkning av de operativa kostnaderna med ca 21 MSEK per år. En del av resultateffekten, ca 8 MSEK kommer under andra halvåret 2009.

### VERKSAMHETEN

**Intellecta ska bygga, förvalta och utveckla en framgångsrik portfölj av ledande bolag/verksamheter inom affärsdrivande kommunikation, som tillsammans och var för sig ska generera marknadens högsta kundvärde och därigenom ett mycket konkurrenskraftigt aktieägarvärde.**

**Affärsidé** – De vassaste spjutspetskompetenserna och den mest relevanta helheten inom affärsdrivande kommunikation.

**Vision** – Kommunikation är centralt när kunden driver sin affär.

Intellectas verksamhet finns i Sverige och Danmark. Affärsområdesstrukturen återspeglar indelningen av Intellectas kunderbjudande i Byråttjänster (Intellecta Consulting) och Informationslogistik (Intellecta Infolog). I affärsområdet Intellecta Infolog ingår funktionsåtaganden, som erbjuder kunden att överlåta det fulla operativa ansvaret för en definierad funktion i sin kommunikations- och/eller publiceringsprocess.

Utvecklingen inom affärsområdena Intellecta Consulting och Intellecta Infolog beskrivs nedan.

MSEK	2009 Apr-jun	2008 Apr-jun	2009 Jan-jun	2008 Jan-jun	2008 Jan-dec
<b>INTELLECTA CONSULTING</b>					
Nettoomsättning <sup>1)</sup>	82,8	64,3	164,9	127,8	261,8
Rörelseresultat	4,4	8,5	18,3	26,3	45,5
Rörelsemarginal, %	5,3	13,2	11,1	20,6	17,4
Antal anställda, medelantal	174	134	176	130	148
<b>INTELLECTA INFOLOG</b>					
Nettoomsättning <sup>1)</sup>	107,9	77,9	214,0	146,3	309,7
Rörelseresultat, inkl kapitalvinster/kapital- förluster	3,7	9,2	6,0	10,3	4,6 <sup>2)</sup>
Rörelsemarginal, %	3,4	11,8	2,8	7,0	1,5
Antal anställda, medelantal	282	193	285	196	232
<b>Nettoomsättning fördelad på geografiska marknader<sup>3)</sup></b>					
Sverige	167,1	117,9	335,3	229,2	492,1
Danmark	16,8	17,9	32,5	37,2	69,4

1) Redovisas efter eliminering av försäljning inom det egna affärsområdet.

2) Inkluderar reservering för en kapitalförlust om -1,1 [1,9] MSEK och omstruktureringskostnader om 1,0 [-] MSEK.

3) Nettoomsättning avser endast extern försäljning.

## Affärsområde Intellecta Consulting

Affärsområde Intellecta Consulting tillhandahåller kvalificerade konsulttjänster med fokus på strategisk kommunikationsrådgivning på ledningsgruppsnivå. Konsultföretagen i Intellecta Consulting erbjuder spetskompetens inom alla de centrala affärs- och verksamhetsdrivande kommunikationsdisciplinerna. Intellecta Consulting kan bistå kunderna med ett helhetsåtagande inom affärsdrivande kommunikation eller med specialistkunnande inom enskilda områden. Erbjudandet omfattar: Corporate Relations (IR, PR, Public Affairs och Employee Relations), B2B, Branding, Design, Publishing och Webbtjänster. Inom affärsområdet finns 181 konsulter som verkar i Stockholm, Malmö, Köpenhamn och Århus. Verksamhetsdrivande bolag i affärsområdet är Intellecta Corporate, Rewir, Hilanders, Bysted i Malmö, Bysted i Köpenhamn och Bysted på Jylland.

Nettoomsättningen uppgick till 164,9 [(127,8) MSEK, en tillväxt på 29,1 procent jämfört med motsvarande period förra året. För jämförbara enheter uppgick nettoomsättningen till 138,3 [(127,8), en tillväxt på 8,2 procent. Rörelseresultatet uppgick till 18,3 [(26,3) MSEK med en rörelsemarginal om 11,1 [(20,6) procent.

Fortsatt goda affärsvolymerna och resultat noterades inom tjänsteområdena varumärkesrådgivning, webbkommunikation, övergripande kommunikationsrådgivning och investerarrelationer. Marginalerna inom affärsområdet påverkades av utvecklingen inom tjänsteområdet B2B samt den danska verksamheten, där en volymminskning på ca 30 procent vardera noterades. Utvecklingen är en följd av den rådande konjunkturen som påverkar efterfrågan inom marknadskommunikation. Medan tjänsteområdena varumärkesrådgivning, webbkommunikation, övergripande kommunikation och investerarrelationer visade en god tillväxt med fortsatt goda marginaler, har efterfrågan på kommunikationstjänster på den danska marknaden, främst B2B-tjänster, visat på en kraftig nedgång med sjunkande volymer och försämrade marginaler till följd.

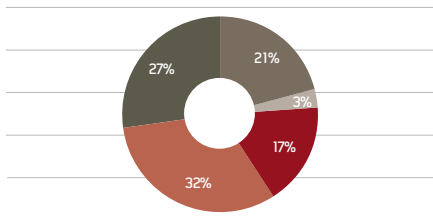
Vidtagna sparåtgärder för tjänsteområdet B2B samt för den danska verksamheten beräknas reducera enheternas kostnader med ca 10 MSEK per år fr o m 2010. Kostnadseffekten under andra halvåret 2009 beräknas uppgå till ca 4 MSEK.

Marknadsutvecklingen inom affärsdrivande kommunikation gynnar Intellectas satsning och utveckling inom affärsområdet Intellecta Consulting. Trenden att öka kontrollen över kommunikationsinsatserna har accelererat. Fler företag och organisationer tillsätter en kommunikationsdirektör med ett övergripande ansvar för samtliga kommunikationsaktiviteter. Samtidigt ökar också kraven på de kommunikationsrådgivare som anlitas. Konsulterna förväntas kunna ta ett helhetsgrepp kring ett företags kommunikationsutmaningar genom djup kunskap om beställarorganisationens verksamhet, i kombination med kreativ höjd och spetskunskap inom de olika kommunikationsdisciplinerna. Detta gynnar Intellecta Consulting som representerar en större konsultorganisation och som inom ramen för ett brett tjänsteutbud erbjuder specialistkompetens.

Rewir utsågs i februari 2009 för sjunde året i rad till Årets Varumärkesbyrå i Regi/Dagens Industris stora kundundersökning Årets Byrå 2008.

## Intäktsfördelning i Intellecta Consulting

■ Bysted A/S  
■ Bysted AB  
■ Hilanders  
■ Intellecta Corporate  
■ Rewir



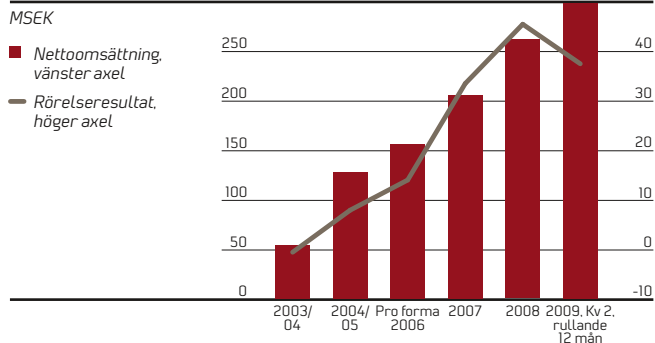
## Affärsområde Intellecta Infolog

Affärsområde Infolog är en komplett leverantör av produkter och tjänster för skapande, publicering och distribution av information i olika kanaler. Erbjudandet omfattar byråtjänster, grafiska tjänster, Finanstyck, systemstöd, webbtjänster, lager & distribution samt funktionsåtaganden. Intellecta Infolog kan via entreprenadåtaganden också ta ett helhetsansvar för kundernas produktion och flöden av information, från formgivning, originalisering och publicering till fysisk leverans till slutmottagaren. Inom affärsområdet finns 278 medarbetare i Solna, Stockholm, Nacka, Uppsala, Göteborg, Falun och Gävle. Affärsområde Intellecta Infolog integreras allt mer under ett gemensamt varumärke och erbjudande.

Nettoomsättningen uppgick till 214,0 [146,3] MSEK, en tillväxt på 46,3 procent. För jämförbara enheter uppgick nettoomsättningen till 133,0 [146,3] MSEK, en minskning med 9,1 procent. Rörelseresultatet uppgick till 6,0 [10,3] MSEK, motsvarande en rörelsemarginal om 2,8 [7,0] procent.

Den lägre resultatutvecklingen tillskrivs lägre efterfrågan och lägre kapacitetsutnyttjande till följd av den pågående lågkonjunkturen samt fortsatt prispress. Satsningen på systemlösningen Intellecta Core belastade resultatet med 2,3 [3,1] MSEK. Denna satsning stärker affärsområdet genom att möjliggöra bredare affärsupplägg och ökade tryckvolym. Systemet utgör också en strategisk tjänsteplattform som främjar starkare kundrelationer.

## Nettoomsättning och rörelseresultat Intellecta Consulting





Ekotryck Redners, en av Sveriges mest lönsamma och effektiva grafiska producenter med fokus på högspecialiserat effektryck, förvärvades hösten 2008. Bolaget har lämnat ett positivt bidrag till affärsområdets totala utveckling såväl i volym som i resultat.

Jämförbara enheter noterade en intäktsminskning på 9,1 procent. Utvecklingen för affärsenheten distribution, logistik, lager och kringtjänster, liksom för affärsenheten Intellecta Finanstryck, var god i form av ökade intäkter och förbättrade marginaler. Affärsenheten Intellecta Finanstryck, marknadsledande inom produktion av prospekt i samband med börsintroduktioner och företagstransaktioner, noterade ökade intäkter med 27 procent jämfört med motsvarande period föregående år. Minskade volymer för jämförbara enheter beror på att många kunder har minskat sina volymer till följd av det rådande affärsklimatet. Kundbasen inom affärsområdet har dock successivt breddats.

Vi ser en tydlig tendens mot en ökad efterfrågan på outsourcinglösningar inom marknadskommunikation. Affärsområdet är i detta avseende bättre rustat än många konkurrenter och har därför goda möjligheter att stärka positionen inom detta område.

Fortsatt omstrukturering och integration inom affärsområdet, i form av samordning av produktionskapaciteten och genomgående kostnadsneddragningar, förbättrar intjäningsförmågan successivt.

Verksamheten i Dalarna har omstrukturerats. Maskinparken har moderniserats med en effektivare produktionsprocess. Personalstyrkan har reducerats med 12 heltidstjänster. Genomförda åtgärder ger en positiv effekt på ca 1,8 MSEK under andra halvåret.

Affärsområdets sparpaketet ska sänka fasta kostnader med ca 9 MSEK på årsbasis fr o m år 2010. Effekterna av sparprogrammet kommer under andra halvåret 2009 med ca 4 MSEK inklusive verksamheten i Dalarna.

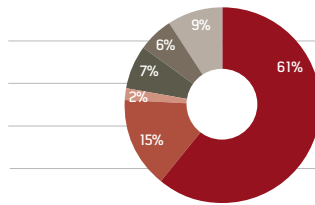
Alla åtgärder syftar till att affärsområdet ska vara lönsamt även under det rådande konjunkturläget.

Ekotryck Redners stärker och kompletterar det befintliga erbjudandet inom affärsområdet på både produktionsbyrå- och trycksidan. Bolaget har tillfört Intellecta Infolog den allra senaste produktionstekniken med en produktionsanläggning som är unik i Europa. Det totala erbjudandet omfattar nu högspecialiserat effektryck som skapar unika trycksaker samt förpackningstryck. Detta gör att Intellecta har ett försprång gentemot sina konkurrenter och befäster affärsområdets starka marknadsställning.

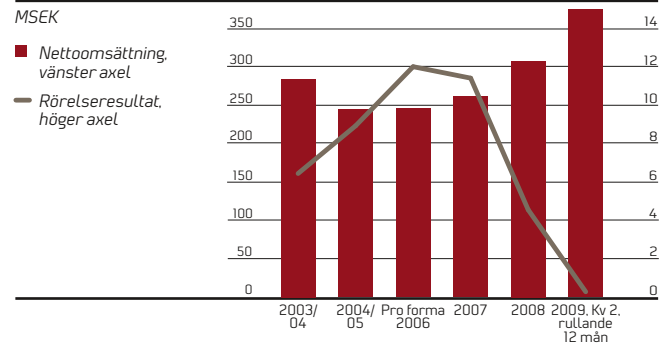
Breddningen av tjänsterna inom affärsområdet Intellecta Infolog har även ökat riskspridningen i verksamheten. Affärsområdet erbjuder det mest kompletta och effektiva erbjudandet inom informationslogistik på marknaden med tydliga tids- och kostnadsvinster för våra kunder.

## Intäktsfördelning i Intellecta Infolog

- Grafisk produktion
- Grafisk produktion, digitaltryck
- Systemlösningar för publicering
- Distribution & Lagring
- Finanstryck
- Funktionsåtaganden



## Nettoomsättning, rörelseresultat, Intellecta Infolog



Tidningen Lyckoslanten, producerad av Intellecta Infolog, har fått det prestigefyllda priset Guldbladet 09 i klassen bästa journalistik. Intellecta ansvarade för grafisk produktion med projektledning och prepress. Tävlningen anordnas av Sveriges Uppdragsjournalister.

## SÄSONGSVARIATIONER

Intellectas verksamhet är säsongsbetonad. Det första och det andra kvartalet är de säsongsmässigt starkaste, medan det tredje kvartalet är det svagaste. Genom en successiv breddning av vårt tjänsteutbud har dock säsongsvariationerna mildrats. Ett flertal tjänster inom PR, Branding, Design, Publishing och Webb kännetecknas av en jämnare beläggning under året jämfört med exempelvis årsredovisningsuppdrag. Inom affärsområde Infolog tillkom kunderbidanden inom förpackningsområdet genom förvärvet av Ekotryck Redners. Detta område kännetecknas också av en jämnare beläggning under året.

## MODERBOLAGET

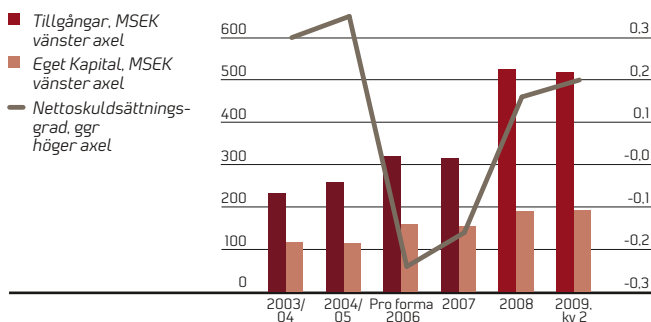
### Andra kvartalet, april–juni 2009

Intäkterna uppgick till 8,8 [8,1] MSEK och resultatet före skatt till 7,3 [6,8] MSEK. I resultatet ingår utdelningar från dotterbolag med 10,4 [8,1] MSEK.

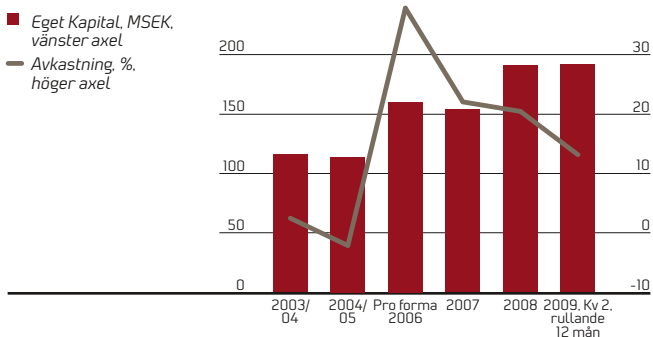
## Första halvåret, januari–juni 2009

Intäkterna uppgick till 17,9 [15,8] MSEK och resultatet före skatt till 8,1 [6,2] MSEK. Intäkterna utgörs av till dotterbolagen fakturerade tjänster samt ersättning för hyres- och gemensamma kostnader. I resultatet ingår utdelningar från dotterbolag med 10,4 [8,1] MSEK. Likvida medel svarade för sammanlagt 16,5 [50,4] MSEK. Minskningen hänför sig i sin helhet till bolagsförvärven under 2008 som har finansierats med egna medel av moderbolaget. Checkräkningskrediterna uppgår totalt till 48,5 [22,0] MSEK och var i sin helhet outnyttjad per 2009-06-30 och per motsvarande period föregående år. Kreditfaciliteterna utökades med 26,5 SEK under 2008. Huvudsyftet med de utökade kreditfaciliteterna var dels att kunna använda dem som överbrygnadsfinansiering, dels att ha en god finansiell handlingsberedskap. Räntebärande skulder uppgick till 9,4 [11,1] MSEK. Per den 30 juni 2009 var den genomsnittliga löptiden på Intellectas skuldportfölj 5,5 år. Den genomsnittliga räntenivån i portföljen var 1,86 procent. Moderbolagets justerade egna kapital uppgick till 173,4 [136,1] MSEK. Sedan årets början har det egna kapitalet om 177,5 MSEK minskat med 4,1 MSEK. Denna minskning hänför sig till periodens resultat om 8,7 MSEK minskat med utdelning om 12,8 MSEK.

## Kapitalstruktur och nettoskuldsättning



## Avkastning på eget kapital



## ANTAL MEDARBETARE

Medelantalet anställda i koncernen uppgick till 476 [338]. Per den 30 juni 2009 uppgick antalet medarbetare till 474 [351] varav 48 [49] i Danmark fördelat på affärsområde Intellecta Consulting, 181 [138] konsulter, affärsområde Intellecta Infolog, 278 [200] medarbetare och moderbolaget 15 [13] medarbetare. Ökningen av antalet medarbetare hänför sig främst till de senaste bolagsförvärven (Hilanders och Ekotryck Redners). Sedan årets början har antalet medarbetare minskat med 21 personer till följd av rationaliseringar.

## INVESTERINGAR

Koncernens investeringar i anläggningstillgångar uppgick totalt till 37,1 [25,5] MSEK per 2009-06-30. Investeringarna utgörs främst av en Heidelberg-tryckpress för 26,1 MSEK. Denna investering stärker erbjudandet inom högspecialiserat effektryck och förpackningstryck. Investeringar i IT-plattformen Intellecta Core uppgick till 2,4 [1,3] MSEK. Beloppet har klassificerats som balanserade utvecklingskostnader.

## LIKVIDA MEDEL OCH FINANSIELL STÄLLNING

Koncernens likvida medel och kortfristiga placeringar uppgick till 20,4 [59,1] MSEK per 2009-06-30. Checkräkningskrediterna uppgår totalt till 50,0 [22,0] MSEK och var i sin helhet outnyttjad per 2009-06-30 och per motsvarande tidpunkt föregående år. Därutöver

tillkom en kreditlimit om 15 MSEK till följd av förvärvet av Ekotryck Redners i oktober 2008. Kreditlimiten var i sin helhet outnyttjad per 2009-06-30. Intellectas totala likviditetsberedskap i form av outnyttjade krediter och egna medel uppgick totalt till 85,4 [81,1] MSEK per 2009-06-30. Koncernens räntebärande skulder var vid periodens slut 59,6 [26,2] MSEK. Ökningen av räntebärande skulder hänför sig främst till Ekotryck Redners. Bolagets räntebärande skulder uppgick till 40,3 MSEK per 2009-06-30 och avser finansiering av bolagets moderna produktionsanläggning. Nettot av räntebärande skulder minus räntebärande tillgångar uppgick per 2009-06-30 till en nettoskuld om 39,2 [-32,5] MSEK. Nettoskuld-sättningsgraden uppgick till 0,21 [-0,20]. Nettoskulden i relation till EBITDA uppgick till 0,66.

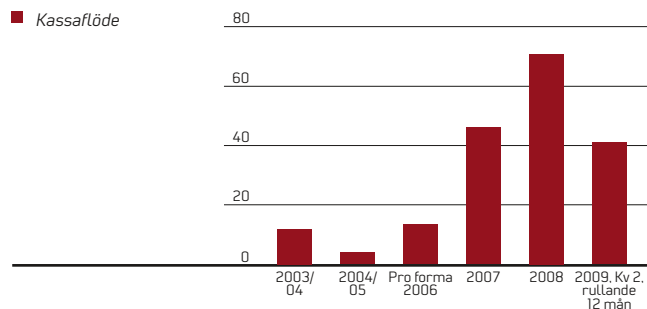
Räntebärande skulder inkluderar finansiell leasing om 9,9 [15,1] MSEK. Per den 30 juni 2009 var den genomsnittliga löptiden på Intellecta-koncernens skuldportfölj 6,0 år. Den genomsnittliga räntenivån i portföljen var 2,39 procent.

Ställda säkerheter för skulder till kreditinstitut uppgick per balansdagen till 34,3 [28,4] MSEK i form av företagsinteckningar, äganderättsförbehåll för maskiner 40,3 [-] MSEK, pantförskrivning av kundfordringar avseende Ekotryck Redners samt aktier i Hilanders AB.

Soliditeten uppgick per den 30 juni 2009 till 37 [53] procent. Orsaken till att koncernens soliditet har sjunkit trots periodens resultat om 13,8 MSEK efter skatt är ökningen av koncernens

## Kassaflöde från den löpande verksamheten

MSEK



balansomslutning. Koncernens balansomslutning per balansdagen ökade med 67,7 procent, och uppgick till 518,0 (308,8) MSEK. Orsaken därtill är främst bolagsförvärv, som ökade balansomslutningen med totalt 144,3 MSEK, samt reservering av tilläggsköpskilling för Rewir på 76,2 MSEK. Koncernens operativa kassaflöde uppgick till 10,1 (39,9) MSEK. Främsta orsaken till försämringen är lägre resultat i år jämfört med föregående år samt inlösen av kapitalplaceringar om 12,0 SEK förra året.

Nettokassaflödet efter finansiering och investeringar uppgick till -8,2 (17,1) MSEK. Investeringsverksamheten uppgick till 22,9 (4,4) MSEK och hänför sig främst till investeringar i anläggningstillgångar. Koncernens egna kapital uppgick till 191,2 (163,4) MSEK. Sedan årets början har det egna kapitalet om 190,7 MSEK ökat med 0,5 MSEK. Denna ökning hänför sig till periodens totalresultat om 13,3 MSEK minskad med utdelning om 12,8 MSEK.

Avkastningen på sysselsatt kapital uppgick till 15,9 (28,4) procent och avkastningen på eget kapital till 13,2 (24,3) procent.

Resultat per aktie efter utspädning uppgick till 3,25 (6,35) SEK. Eget kapital per aktie efter utspädning utgjordes av 44,90 (40,40) SEK. Balansdagens aktiekurs uppgick till 58 (65) SEK. Per 2008-12-31 uppgick aktiekursen till 58,00 SEK.

## ANTAL UTESTÅENDE AKTIER OCH EGNA AKTIER

Antalet utestående aktier i Intellecta uppgick per 2009-06-30 till 4 258 199, varav 4 002 199 B-aktier och 256 000 A-aktier. Vid omröstning på årsstämma innebär en aktie av serie A tio röster och en aktie av serie B en röst.

## VÄSENTLIGA RISKER OCH OSÄKERHETSFAKTORER

Koncernens och moderbolagets väsentliga risk- och osäkerhetsfaktorer inkluderar affärsmässiga risker. Intellecta är verksam på en rad olika produkt- och tjänsteområden som är konkurrensutsatta. Intellecta har definierat begreppet risk som allt som kan ha en väsentlig negativ effekt på uppnåendet av Intellectas mål. Risker kan vara hot, osäkerhetsfaktorer eller förlorade möjligheter avseende Intellectas nuvarande eller framtida verksamhet. Intellecta har en etablerad process för riskhantering för att regelbundet identifiera, analysera och rapportera verksamhetsrisker, finansiella risker, osäkerhetsfaktorer, samt minska dessa risker

när så är lämpligt. Kontroll av operativa risker sker primärt av Intellectas affärsansvariga. Intellectas controllingfunktion har till uppgift att följa upp att interna kontrollprocesser efterlevs. Finansiella risker omfattar i första hand risker relaterade till valutarisker, ränterisker, kredit- och motpartsrisk. Det övergripande ansvaret för att hantera koncernens finansiella risker samt utveckla metoder och principer för att hantera finansiella risker ligger inom koncernledningen och finansfunktionen, Treasury Department. Målet för Intellectas finansiella hantering är att begränsa kortsiktig påverkan på koncernens resultat och kassaflöde orsakat av fluktuationer i de finansiella marknaderna. Intellecta har därför en finanspolicy som reglerar likviditets-, ränte- och valutariskerna. Riskhantering är en integrerad del av Intellectas verksamhet- och affärsplaneringsprocess. Intellecta har genomfört ett antal mål- inriktade förvärv i enlighet med sin strategi. En effektiv integration av dessa förvärv samt realisering av tillhörande kostnads- och intäktssynergier är, liksom en positiv utveckling för de förvärvade verksamheterna, betydelsefull för resultatutvecklingen på såväl kort som på lång sikt. Integration av förvärvade företag innebär alltid vissa risker och integrationsprocessen kan komma att på kort sikt ge svängningar i kvartalsresultaten. Utöver de risker som beskrivs i Intellectas årsredovisning bedöms inte några väsentliga risker ha tillkommit. För en fullständig redogörelse av de risker som påverkar koncernen hänvisas till årsredovisningen för 2008.

## TRANSAKTIONER MED NÄRSTÅENDE

Transaktioner mellan Intellecta och närstående som väsentligen påverkat företagets ställning och resultat har inte ägt rum.

## HÄNDELSER EFTER PERIODENS UTGÅNG

Efter periodens utgång har inte några väsentliga händelser inträffat.

## NÄSTA RAPPORTTILLFÄLLE

9-månadersrapport lämnas den 3 november 2009.

## REDOVISNINGSPRINCIPER

### Koncernen

Denna delårsrapport har upprättats i enlighet med IAS 34 Delårsrapportering. Delårsrapporten är upprättad i enlighet med International Financial Reporting Standards (IFRS), de av EU antagna tolkningarna av gällande standards och International Financial Reporting Interpretations Committee (IFRIC). Ett stort antal ändringar av befintliga standarder, nya tolkningar samt en ny standard (IFRS 8) har trätt i kraft per 1 januari 2009. För Intellectas vidkommande har följande utgivna standarder och tolkningar som trätt ikraft per 1 januari 2009 bedömts vara relevanta för utformningen av den finansiella rapporten samt dess redovisningsprinciper:

- *IFRS 8, Rörelsesegment.*

Denna standard har som utgångspunkt att segmentsupplysningar ska presenteras utifrån ledningens perspektiv. Intellectas segmentsinformation har redan tidigare utgått från den interna rapporteringen som tillhandahålls av den högste verkställande beslutsfattaren för respektive segment (affärsområdescheferna för Intellecta Consulting och Intellecta Infolog). Detta får till följd att Intellecta AB:s segmentsindelning inte förändras jämfört vad som tidigare presenterats i enlighet med IAS 14.

- *IAS 1, Utformning av finansiella rapporter.*

Ändringen av denna standard innebär förändring i hur de finansiella rapporterna ska utformas. Intellecta har valt att i enlighet med IAS 1 presentera koncernens totalresultat i en rapport, "koncernens rapport över totalresultat", som består av: 1) periodens resultat, 2) övrigt totalresultat som redovisas direkt i eget kapital och 3) totalresultat för perioden, netto efter skatt.

I övrigt tillämpar Intellecta fortsatt samma redovisningsprinciper och värderingsmetoder som finns beskrivna i senaste årsredovisningen.

### Moderbolaget

Moderbolaget, Intellecta AB, tillämpar Årsredovisningslagen och Rådet för finansiell rapportering, rekommendation RFR 2:1, redovisning för juridiska personer. Redovisningsprinciperna överensstämmer med föregående år samt med koncernens redovisningsprinciper i tillämpliga delar.

Denna rapport har inte varit föremål för en översiktlig granskning av bolagets revisorer. Styrelsen och verkställande direktören försäkrar att halvårsrapporten ger en rättvisande översikt av moderbolagets och koncernens verksamhet, ställning och resultat samt beskriver väsentliga risker och osäkerhetsfaktorer som moderbolaget och de företag som ingår i koncernen står inför.

Stockholm den 20 augusti 2009

**Intellecta AB (publ)**



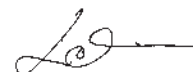
Mats Lönnqvist  
*Ordförande*



Claes Dinkelspiel  
*Styrelseledamot*



Bodil Eriksson  
*Styrelseledamot*



Lars Fredrikson  
*Styrelseledamot*



Gunnar Mannerheim  
*Styrelseledamot*



Richard Ohlson  
*Styrelseledamot*  
*VD och koncernchef*



Thord Wilkne  
*Styrelseledamot*

## KONCERNENS RAPPORT ÖVER TOTALRESULTAT

BELOPP I KSEK	2009 April-juni	2008 April-juni	2009 Jan-juni	2008 Jan-juni	2008/09 Juli-juni <sup>1)</sup>	2008 Jan-dec
Nettoomsättning	183 860	135 755	367 829	266 444	662 847	561 462
Förändring av lager av produkter i arbete	-6 464	-3 234	2 287	5 593	18 845	22 151
Aktiverat arbete för egen räkning	1 103	879	2 352	1 309	4 014	2 971
Övriga rörelseintäkter	1 527	46	2 106	71	3 492	1 457
<b>Summa intäkter</b>	<b>180 026</b>	<b>133 446</b>	<b>374 574</b>	<b>273 417</b>	<b>689 198</b>	<b>588 041</b>
Råvaror och förnödenheter	-55 462	-37 442	-1 16 658	-83 081	-212 995	-179 418
Övriga externa kostnader	-27 006	-16 496	-53 120	-31 920	-104 998	-83 798
Personalkostnader	-85 709	-59 444	-170 296	-116 137	-309 887	-255 728
Avskrivningar	-7 332	-3 751	-14 958	-7 900	-26 960	-19 902
Övriga rörelsekostnader	-204	-25	-205	-25	-2 291	-2 111
<b>Summa kostnader</b>	<b>-175 713</b>	<b>-117 158</b>	<b>-355 237</b>	<b>-239 063</b>	<b>-657 131</b>	<b>-540 957</b>
<b>Rörelseresultat</b>	<b>4 313</b>	<b>16 288</b>	<b>19 337</b>	<b>34 354</b>	<b>32 067</b>	<b>47 084</b>
Finansiella intäkter	138	540	839	1 239	3 011	3 411
Finansiella kostnader	-1 034	-372	-1 472	-723	-3 034	-2 285
<b>Resultat före skatt</b>	<b>3 417</b>	<b>16 456</b>	<b>18 704</b>	<b>34 870</b>	<b>32 044</b>	<b>48 210</b>
Inkomstskatt	-973	-4 752	-4 876	-9 207	-8 565	-12 896
<b>Periodens resultat</b>	<b>2 444</b>	<b>11 704</b>	<b>13 828</b>	<b>25 663</b>	<b>23 479</b>	<b>35 314</b>
<b>Övrigt totalresultat</b>						
<b>Intäkter/kostnader redovisade direkt i eget kapital</b>						
Periodens omräkningsdifferenser vid omräkning						
av utländska verksamheter	-763	-52	-750	-912	-632	-1 583
Skatt hänförligt till övrigt totalresultat	183	13	180	219	152	380
<b>Övrigt totalresultat för perioden, netto efter skatt</b>	<b>-580</b>	<b>-39</b>	<b>-570</b>	<b>-693</b>	<b>-480</b>	<b>-1 203</b>
<b>Summa totalresultat för perioden</b>	<b>1 864</b>	<b>11 665</b>	<b>13 258</b>	<b>24 970</b>	<b>22 999</b>	<b>34 111</b>
<b>Summa totalresultat hänförligt till moderbolagets aktieägare</b>	<b>1 864</b>	<b>11 665</b>	<b>13 258</b>	<b>24 970</b>	<b>22 999</b>	<b>34 111</b>

1) Rullande 12 månader

## DATA PER AKTIE

BELOPP I KSEK	2009 April-juni	2008 April-juni	2009 Jan-juni	2008 Jan-juni	2008/09 Juli-juni <sup>1)</sup>	2008 Jan-dec
Resultat per aktie före utspädning	0,60	2,90	3,25	6,35	5,60	8,60
Resultat per aktie efter utspädning <sup>2)</sup>	0,60	2,90	3,25	6,35	5,60	8,60
Eget kapital per aktie före utspädning	44,90	40,40	44,90	40,40	44,90	44,80
Eget kapital per aktie efter utspädning <sup>2)</sup>	44,90	40,40	44,90	40,40	44,90	44,80
Antal aktier vid periodens slut	4 258 199	4 258 199	4 258 199	4 258 199	4 258 199	4 258 199
Antal aktier vid periodens slut, exkl. återköpta egna aktier	4 258 199	4 043 466	4 258 199	4 043 466	4 258 199	4 258 199
Antal aktier vid periodens slut, exkl. återköpta egna aktier, inklusive utspädningseffekt	4 258 199	4 043 466	4 258 199	4 043 466	4 258 199	4 258 199
Antal aktier, genomsnitt exkl. återköpta egna aktier	4 258 199	4 043 466	4 258 199	4 038 133	4 208 645	4 105 845
Antal aktier, genomsnitt exkl. återköpta egna aktier, inklusive utspädningseffekt	4 258 199	4 043 466	4 258 199	4 043 466	4 208 645	4 105 845
Antal återköpta egna aktier vid periodens slut	–	214 733	–	214 733	–	–
Balansdagens kurs	58	65	58	65	58	58

1) Rullande 12 månader

2) Utspädningseffekten avser ett program med 16 000 köpoptioner utställda på, av Intellecta AB, återköpta aktier. Inlösen av köpoptioner mot Intellecta B-aktier har skett per 2008-02-29.

## SAMMANSTÄLLNING ANTAL AKTIER

Aktie	Röster	Antal aktier	Antal röster
A	10	256 000	2 560 000
B	1	4 002 199	4 002 199
<b>Totalt</b>		<b>4 258 199</b>	<b>6 562 199</b>



## KONCERNENS RAPPORT ÖVER FINANSIELL STÄLLNING

BELOPP I KSEK	2009-06-30	2008-06-30	2008-12-31
<b>TILLGÅNGAR</b>			
<b>Anläggningstillgångar</b>			
Balanserade utgifter för utvecklingsarbeten	8 128	6 467	6 795
Varumärken	23 434	781	24 641
Kundrelationer	22 906	–	23 995
Goodwill	166 658	89 150	166 589
Investeringar i hyrda lokaler	4 241	1 323	2 840
Maskiner och andra tekniska anläggningar	77 119	20 717	63 711
Inventarier, verktyg och installationer	12 518	5 880	11 298
Finansiella tillgångar som kan säljas	700	700	700
Uppskjutna skattefordringar	175	–	176
Andra långfristiga fordringar	1 344	261	115
	<b>317 223</b>	<b>125 279</b>	<b>300 860</b>
Varulager, råvaror och förnödenheter	10 541	7 364	11 143
Pågående arbeten	43 749	24 901	42 274
Skattefordringar	8 058	6 238	5 549
Kundfordringar	95 457	72 548	114 378
Förutbetalda kostnader och upplupna intäkter	19 507	10 798	19 032
Övriga fordringar	3 038	2 569	2 786
Likvida medel	20 400	59 088	28 636
	<b>200 750</b>	<b>183 506</b>	<b>223 798</b>
<b>Summa tillgångar</b>	<b>517 973</b>	<b>308 785</b>	<b>524 658</b>

**KONCERNENS RAPPORT ÖVER FINANSIELL STÄLLNING, forts**

BELOPP I KSEK	2009-06-30	2008-06-30	2008-12-31
<b>EGET KAPITAL</b>			
<b>Kapital och reserver som kan hänföras till moderbolagets aktieägare</b>			
Aktiekapital	6 387	6 387	6 387
Övrigt tillskjutet kapital	58 776	58 776	58 776
Balanserade vinstmedel inklusive periodens totalresultat	126 013	98 242	125 529
<b>Summa eget kapital</b>	<b>191 176</b>	<b>163 405</b>	<b>190 692</b>
<b>SKULDER</b>			
Långfristiga räntebärande skulder	51 072	19 441	37 471
Övriga långfristiga skulder	71 719	–	67 687
Avsättningar till pensioner	11 155	10 687	10 908
Uppskjutna skatteskulder	27 470	3 300	27 883
	<b>161 416</b>	<b>33 428</b>	<b>143 949</b>
Kortfristiga räntebärande skulder	8 558	6 797	21 576
Leverantörsskulder	34 966	26 022	48 037
Skatteskulder	7 679	13 449	7 963
Övriga kortfristiga skulder	25 199	13 260	24 727
Förskott från kunder	22 887	12 735	18 044
Upplupna kostnader och förutbetalda intäkter	66 092	39 689	69 670
	<b>165 381</b>	<b>111 952</b>	<b>190 017</b>
<b>Summa skulder</b>	<b>326 797</b>	<b>145 380</b>	<b>333 966</b>
<b>Summa eget kapital och skulder<sup>1)</sup></b>	<b>517 973</b>	<b>308 785</b>	<b>524 658</b>
1) Varav räntebärande skulder, MSEK	59.6	26.2	59.0

## RAPPORT ÖVER FÖRÄNDRINGAR I KONCERNENS EGET KAPITAL I SAMMANDRAG

BELOPP I KSEK	Eget kapital hänförligt till moderbolagets aktieägare			
	2009 Jan-juni	2008 Jan-juni	2008 Jan-dec	2007 Jan-dec
<b>Förändringar i eget kapital</b>				
Ingående eget kapital	190 692	153 713	153 713	160 086
Omräkningsdifferenser <sup>1)</sup>	-750	-912	-1 583	-642
Skatt hänförligt till övrigt totalresultat	180	219	380	154
<b>Summa intäkter och kostnader redovisade direkt i eget kapital</b>	<b>-570</b>	<b>-693</b>	<b>-1 203</b>	<b>-488</b>
Nettoresultat för perioden	13 828	25 663	35 314	34 739
<b>Totalresultat för perioden</b>	<b>13 258</b>	<b>24 970</b>	<b>34 111</b>	<b>34 251</b>
Lämnad utdelning till moderbolagets aktieägare	-12 774	-16 174	-16 174	-27 446
Återköp av egna aktier	-	-	-	-13 178
Försäljning av egna aktier	-	-	14 829	-
Köptioner – betalning för återköpta aktier	-	896	896	-
Effekt av köpt bolag	-	-	3 317	-
<b>Utgående eget kapital</b>	<b>191 176</b>	<b>163 405</b>	<b>190 692</b>	<b>153 713</b>

1) Avser omräkningsdifferens utländsk verksamhet

## RAPPORT ÖVER KASSAFLÖDEN FÖR KONCERNEN

BELOPP I KSEK	2009 Jan-juni	2008 Jan-juni	2008 Jan-dec
<b>Den löpande verksamheten</b>			
Resultat före skatt	18 704	34 870	48 210
Justering för poster som inte ingår i kassaflödet	14 809	5 295	21 257
	<b>33 513</b>	<b>40 165</b>	<b>69 467</b>
Betald skatt	-15 689	-4 877	-12 551
<b>Kassaflöde före förändring av rörelsekapital</b>	<b>17 824</b>	<b>35 288</b>	<b>56 916</b>
Ökning(-)/minskning(+) av varulager	-873	-6 667	-24 801
Ökning(-)/minskning(+) av kortfristiga fordringar	18 104	29 249 <sup>1)</sup>	23 390
Ökning(+)/minskning(-) av kortfristiga skulder	-24 952	-17 925	15 298
<b>Summa kassaflöde från den löpande verksamheten</b>	<b>10 103</b>	<b>39 945</b>	<b>70 803</b>
<b>Investeringsverksamheten</b>			
Förvärv av verksamheter	-	-	-49 054
Investeringar i materiella anläggningstillgångar	-30 266	-4 597	-20 191
Försäljning av materiella anläggningstillgångar	9 725	-	6 500
Investeringar i immateriella tillgångar	-1 112	-308	-3 006
Försäljning av finansiella tillgångar	-1 228	513	-
Amortering långfristig fordran	-	-	699
<b>Kassaflöde från investeringsverksamheten</b>	<b>-22 881</b>	<b>-4 392</b>	<b>-65 052</b>
<b>Finansieringsverksamheten</b>			
Ökning av långfristiga skulder	18 573	-	2 602
Amortering av finansiell leasing	-1 257	-2 247	-5 499
Utbetald utdelning	-12 774	-16 174	-16 174
<b>Kassaflöde från finansieringsverksamheten</b>	<b>4 542</b>	<b>-18 421</b>	<b>-19 071</b>
Periodens kassaflöde	-8 236	17 132	-13 320
Likvida medel vid årets början	28 636	41 956	41 956
<b>Likvida medel vid periodens slut</b>	<b>20 400</b>	<b>59 088</b>	<b>28 636</b>

1) För att erhålla jämförbarhet mellan motsvarande period föregående år har inlösen av kortfristiga kapitalplaceringar om 12,0 MSEK rubricerats som minskning av kortfristiga fordringar. Detta är en förändring jämfört med tidigare avgiven delårsrapport för perioden 080101-080630 då beloppet rubricerades som försäljning av finansiella tillgångar.

## KONCERNENS RÖRELSESEGMENT

### Rörelsesegment

Rörelsesegment rapporteras på ett sätt som överensstämmer med den interna rapportering som lämnas till den högste verkställande beslutsfattaren. Intellecta har, baserat på detta, identifierat den högste verkställande beslutsfattaren för respektive segment som affärsområdescheferna för Intellecta Consulting och Intellecta Infolog.

Intellecta bygger, förvaltar och utvecklar en portfölj av ledande bolag/verksamheter inom kommunikations- och publiceringsmarknaden samt närliggande verksamheter som tillsammans och var för sig ska generera marknadens högsta kundvärde och därigenom ett mycket konkurrenskraftigt aktieägarvärde. Intellectas verksamhet finns i Sverige och Danmark. Affärsområdesstrukturen återspeglar indelningen av Intellectas kunderbjudande i Byråttjänster (Intellecta Consulting) och informationslogistik (Intellecta Infolog).

Affärsområdenas intäkter kommer huvudsakligen från de tjänster som Intellecta erbjuder sina kunder. Affärsområde Intellecta Consulting tillhandahåller kvalificerade konsulttjänster med fokus på strategisk kommunikationsrådgivning på ledningsgruppsnivå. Konsultföretagen i Intellecta erbjuder spetskompetens inom alla de centrala affärs- och verksamhetsdrivande kommunikationsdisciplinerna. Intellecta Consulting kan bistå kunderna med ett helhetsåtagande inom affärsdrivande kommunikation eller med specialistkunnande inom enskilda områden. Affärsområde Intellecta Infolog utgör en komplett producent av produkter och tjänster för skapande, publicering och distribution av information i olika kanaler. Intellecta Infolog kan via entreprenadåtaganden också ta ett helhetsansvar för kundens produktion och flöden av information från formgivning, originalisering och publicering till fysisk leverans till slutmottagaren.

Övrigt består av huvudkontor och moderbolag, koncernfinans och andra funktioner som handhas centralt och relaterar till koncernen som helhet. Resultatet avseende dessa verksamheter ingår i kolumnen Övrigt.

Försäljning mellan affärsområdena förekommer i viss utsträckning och redovisas i nedan tabell för perioden. De intäkter från externa parter som rapporteras till respektive affärsområdeschef är framtagna enligt samma principer som i resultaträkningen.

Affärsområdescheferna för Intellecta Consulting respektive Intellecta Infolog bedömer affärsområdenas resultat baserat på rörelseresultat, EBITA. Detta mått omfattar inte eventuella nedskrivningar. Ränteintäkter och räntekostnader fördelas inte på segmenten utan hänförs till Övrigt, då dessa poster påverkas av åtgärder som vidtas av koncernens finansfunktion. Övrig information som rapporteras till affärsområdescheferna redovisas och mäts på ett sätt som är konsistent med de finansiella rapporterna.

Tillgångarna fördelas baserat på segmentets verksamhet och tillgångens fysiska placering. Tillgångar som inte allokerats till affärsområdena omfattar uppskjutna skattefordringar, finansiella tillgångar som kan säljas och finansiella instrument som hålles till förfall, då dessa tillgångar hanteras gemensamt för samtliga bolag på en central nivå.

## KONCERNENS RÖRELSESEGMENT, forts

## Andra kvartalet

	Affärsområde Intellecta Consulting		Affärsområde Intellecta Infolog		Övrigt		Koncern- eliminering		Totalt koncernen	
	2009 April-juni	2008 April-juni	2009 April-juni	2008 April-juni	2009 April-juni	2008 April-juni	2009 April-juni	2008 April-juni	2009 April-juni	2008 April-juni
BELOPP I KSEK										
<b>Totala intäkter i segmentet</b>	84 248	65 003	115 864	84 341	8 809	8 103	-	-	208 921	157 447
Koncerninterna intäkter i segmentet	-1 446	-719	-8 010	-6 493	-8 809	-8 103	-6 796	-6 377	-25 061	-21 692
<b>Intäkter från externa kunder</b>	82 802	64 284	107 854	77 848	-	-	-6 796	-6 377	183 860	135 755
Förändring av lager av produkter i arbete	-2 831	-995	-3 633	-2 239	-	-	-	-	-6 464	-3 234
Aktiverat arbete för egen räkning	-	-	1 103	879	-	-	-	-	1 103	879
Övriga rörelseintäkter	-128	33	1 655	13	-	-	-	-	1 527	46
<b>Övriga intäkter i segmentet</b>	-2 959	-962	-875	-1 347	-	-	-	-	-3 834	-2 309
<b>Rörelseresultat, EBITA</b>	4 312	8 531	3 712	9 147	-2 747	-1 807	-964	417	4 313	16 288
<b>Totala tillgångar</b>	115 874	97 590	229 156	137 948	369 422	260 080	-196 479	-186 833	517 973	308 785
Medelantalet årsanställda	174	134	282	193	15	13	-	-	471	340

En avstämning av totalt EBITA mot koncernens resultat före skatt är enligt följande:

<b>Rörelseresultat, EBITA</b>	4 312	8 531	3 712	9 147	-2 747	-1 807	-964	417	4 313	16 288
Finansiella kostnader	-150	-79	-303	-353	-630	-390	49	450	-1 034	-372
Finansiella intäkter	47	119	74	156	10 655	8 994	-10 638	-8 729	138	540
<b>Resultat före skatt</b>	4 209	8 571	3 483	8 950	7 278	6 797	-11 553	-7 862	3 417	16 456

## Information om geografiska områden

	Sverige		Danmark		Totalt koncernen	
	2009 April-juni	2008 April-juni	2009 April-juni	2008 April-juni	2009 April-juni	2008 April-juni
Intäkter från externa kunder	170 009	119 266	13 851	16 489	183 860	135 755
Totala tillgångar	493 824	281 055	24 149	27 730	517 973	308 785

## KONCERNENS RÖRELSESEGMENT, forts

## Första halvåret

BELOPP I KSEK	Affärsområde Intellecta Consulting		Affärsområde Intellecta Infolog		Övrigt		Koncern- eliminering		Totalt koncernen	
	2009 Jan-juni	2008 Jan-juni	2009 Jan-juni	2008 Jan-juni	2009 Jan-juni	2008 Jan-juni	2009 Jan-juni	2008 Jan-juni	2009 Jan-juni	2008 Jan-juni
<b>Totala intäkter i segmentet</b>	167 701	129 824	230 087	159 932	17 944	15 814	-	-	415 732	305 570
Koncerninterna intäkter i segmentet	-2 849	-2 070	-16 089	-13 676	-17 944	-15 814	-11 021	-7 566	-47 903	-39 126
<b>Intäkter från externa kunder</b>	164 852	127 754	213 998	146 256	-	-	-11 021	-7 566	367 829	266 444
Förändring av lager av produkter i arbete	2 250	4 816	37	777	-	-	-	-	2 287	5 593
Aktiverat arbete för egen räkning	-	-	2 352	1 309	-	-	-	-	2 352	1 309
Övriga rörelseintäkter	45	33	2 061	38	-	-	-	-	2 106	71
<b>Övriga intäkter i segmentet</b>	2 295	4 849	4 450	2 124	-	-	-	-	6 745	6 973
<b>Rörelseresultat, EBITA</b>	18 260	26 312	6 000	10 291	-2 701	-2 644	-2 222	395	19 337	34 354
<b>Totala tillgångar</b>	115 874	97 590	229 156	137 948	369 422	260 080	-196 479	-186 833	517 973	308 785
Medelantalet årsanställda	176	130	285	195	15	13	-	-	476	338

En avstämning av totalt EBITA mot koncernens resultat före skatt är enligt följande:

<b>Rörelseresultat, EBITA</b>	18 260	26 312	6 000	10 291	-2 701	-2 644	-2 222	395	19 337	34 354
Finansiella kostnader	-738	-103	-905	-708	-755	-1 313	926	1 401	-1 472	-723
Finansiella intäkter	124	565	193	387	11 515	10 157	-10 993	-9 870	839	1 239
<b>Resultat före skatt</b>	17 646	26 774	5 288	9 970	8 059	6 200	-12 289	-8 074	18 704	34 870

## Information om geografiska områden

	Sverige		Danmark		Totalt koncernen	
	2009 Jan-juni	2008 Jan-juni	2009 Jan-juni	2008 Jan-juni	2009 Jan-juni	2008 Jan-juni
Intäkter från externa kunder	335 347	229 193	32 482	37 251	367 829	266 444
Totala tillgångar	493 824	281 055	24 149	27 730	517 973	308 785

## NYCKELTAL FÖR KONCERNEN

	2009 April-juni	2008 April-juni	2009 Jan-juni	2008 Jan-juni	2008/09 Juli-juni <sup>1)</sup>	2008 Jan-dec	2007 Jan-dec	2006 Jan-dec <sup>2)</sup>	2005/06 Sept-dec <sup>3)</sup>	2004/05 Sept-aug	2003/04 Sep-aug
Nettoomsättning, MSEK <sup>4)</sup>	183,9	135,8	367,8	266,4	662,8	561,5	463,3	403,1	524,6	373,9	340,0
EBITDA, MSEK	11,6	20,0	34,3	42,3	59,0	67,0	55,7	31,4	38,1	16,3	26,2
Rörelseresultat [ EBIT ], MSEK <sup>4)</sup>	4,3	16,3	19,3	34,4	32,1	47,1	40,5	15,3	16,3	0,0	4,0
Rörelsemarginal, % <sup>4)</sup>	2,3	12,0	5,2	12,9	4,8	8,4	8,7	3,8	3,1	neg	1,2
Resultat före skatt, MSEK <sup>4)</sup>	3,4	16,5	18,7	34,9	32,0	48,2	40,8	14,1	14,6	-1,2	2,3
Vinstmarginal, % <sup>1)</sup>	1,8	12,2	5,1	13,1	4,8	8,6	8,8	3,5	2,8	neg	0,7
Resultat efter skatt, MSEK <sup>4)</sup>	2,4	11,7	13,8	25,7	23,5	35,3	34,7	12,6	12,0	1,6	2,8
Resultat per aktie före utspädning, SEK	0,60	2,90	3,25	6,35	5,60	8,60	8,40	12,45 <sup>5)</sup>	12,90 <sup>5)</sup>	-0,25	0,70
Resultat per aktie efter utspädning, SEK	0,60	2,90	3,25	6,35	5,60	8,60	8,40	12,40 <sup>6)</sup>	12,85 <sup>6)</sup>	-0,25	0,70
Utdelning per aktie	-	-	-	-	-	3,00	4,00	-	6,50	-	-
Kassaflöde från den löpande verksamheten per aktie före utspädning	neg	14,50	2,35	9,90	9,75	17,25	11,15	23,20	23,35	0,85	2,85
Kassaflöde från den löpande verksamheten per aktie efter utspädning	neg	14,50	2,35	9,90	9,75	17,25	11,15	23,15	23,30	0,85	2,85
Avkastning på eget kapital, % <sup>7)</sup>	13,2	24,3	13,2	24,3	13,2	20,5	22,1	37,9 <sup>8)</sup>	37,9 <sup>9)</sup>	neg	2,5
Avkastning på totalt kapital, % <sup>7)</sup>	8,5	17,8	8,5	17,8	8,5	11,9	13,5	18,7 <sup>8)</sup>	19,2 <sup>9)</sup>	neg	1,6
Avkastning på sysselsatt kapital, % <sup>7)</sup>	15,9	28,4	15,9	28,4	15,9	23,1	22,3	32,1 <sup>8)</sup>	30,1 <sup>9)</sup>	neg	2,5
Eget kapital per aktie före utspädning, SEK <sup>10)</sup>	44,90	40,40	44,90	40,40	44,90	44,80	38,15	37,90	37,90	27,25	27,75
Eget kapital per aktie efter utspädning, SEK <sup>10)</sup>	44,90	40,40	44,90	40,40	44,90	44,80	38,00	37,75	37,75	27,25	27,75
Substansvärde per aktie före utspädning, SEK <sup>10)</sup>	44,90	40,40	44,90	40,40	44,90	44,80	38,15	37,90	37,90	27,25	27,75
Substansvärde per aktie efter utspädning, SEK <sup>10)</sup>	44,90	40,40	44,90	40,40	44,90	44,80	38,00	37,75	37,75	27,25	27,75
Soliditet, %	37	53	37	53	37	36	49	50	50	44	50



## NYKELTAL FÖR KONCERNEN, forts

	2009	2008	2009	2008	2008/09	2008	2007	2006	2005/06	2004/05	2003/04
	April-juni	April-juni	Jan-juni	Jan-juni	Juli-juni <sup>1)</sup>	Jan-dec	Jan-dec	Jan-dec <sup>2)</sup>	Sept-dec <sup>3)</sup>	Sept-aug	Sep-aug
Nettoskuldsättningsgrad, ggr <sup>11)</sup>	0,21	-0,20	0,21	-0,20	0,21	0,16	-0,16	-0,24	-0,24	0,35	0,30
Nettoskuld/EBITDA, ggr	0,66	-0,49	0,66	-0,49	0,66	0,45	-0,43	-1,20	-0,99	2,46	1,31
Skuldsättningsgrad, ggr	0,31	0,16	0,31	0,16	0,31	0,31	0,19	0,23	0,23	0,47	0,30
Räntetäckningsgrad, ggr <sup>12)</sup>	11,6	28,8	11,6	28,8	11,6	22,1	21,9	24,9 <sup>8)</sup>	21,0 <sup>9)</sup>	neg	2,2
Disponibla likvida medel, MSEK <sup>13)</sup>	85,4	81,1	85,4	81,1	85,4	88,5	75,9	97,0	97,0	30,20	23,20
Investeringar i anläggningstillgångar, inkl finansiell leasing, MSEK	9,5	2,8	37,1	5,5	184,6	153,0	28,2	14,6	16,8	33,5	19,5
Koncernen, medelantal anställda	471	340	476	338	440	393	327	307	312	361	329
varav AO <i>Intellecta Consulting</i>	174	134	176	130	172	148	116	88	89	83	41
varav AO <i>Intellecta Infolog</i>	282	193	285	195	254	232	198	204	208	261	273
Koncernen, antal anställda vid periodens utgång	474	351	474	351	474	494	341	321	321	318	327
varav AO <i>Intellecta Consulting</i>	181	138	181	138	181	183	132	108	108	87	92
varav AO <i>Intellecta Infolog</i>	278	200	278	200	278	298	196	200	200	216	220

1) Rullande 12 månader.

2) Pro forma 12 månader.

3) Förlängt räkenskapsår 16 månader.

4) Åren 2005/06 och 2004/05 redovisas exklusive avvecklad verksamhet.

5) Ingår resultat i avvecklad verksamhet med 9,45 SEK för 2006 och 10,00 SEK för 2005/06.

6) Ingår resultat i avvecklad verksamhet med 9,40 SEK för 2006 och 9,95 SEK för 2005/06.

7) Avkastningen har beräknats på resultatet för den senaste 12-månadersperioden. Avkastningen har beräknats på resultat inklusive avvecklad verksamhet.

8) Redovisas inkl. resultat från avvecklad verksamhet om 39,5 MSEK.

9) Redovisas inkl. resultat från avvecklad verksamhet om 41,9 MSEK.

10) Eget kapital per aktie före/efter utspädning definieras också som substansvärde före/efter utspädning per aktie då dolda reserver i tillgångar som har objektiva marknadsvärden saknas.

11) Vid beräkning av nettoskuldsättningsgrad används räntebärande skulder med avdrag för likvida medel.

12) Räntetäckningsgraden har beräknats på resultatet för den senaste 12-månadersperioden.

13) Disponibla likvida medel inkluderar outnyttjad checkräkningskredit 50,0 (22) MSEK och kreditlimit 15,0 (-) MSEK samt kortfristiga placeringar.

## DEFINITIONER

---

<b>Avkastning på eget kapital</b>	Resultat efter skatt i förhållande till genomsnittligt eget kapital.
<b>Avkastning på sysselsatt kapital</b>	Resultat efter finansiella poster med tillägg för räntekostnader i förhållande till genomsnittligt sysselsatt kapital.
<b>Avkastning på totalt kapital</b>	Rörelseresultat med tillägg för finansiella intäkter i förhållande till genomsnittlig balansomslutning.
<b>EBITDA (earnings before interest, taxes, depreciation and amortization)</b>	Rörelseresultat ökat med avskrivningar och nedskrivningar av immateriella och materiella tillgångar.
<b>Nettoskuld/EBITDA</b>	Räntebärande skulder minus likvida medel i förhållande till rörelseresultat ökat med avskrivningar och nedskrivningar av immateriella och materiella tillgångar.
<b>Nettoskuldsättningsgrad</b>	Räntebärande skulder med avdrag för likvida medel i relation till redovisat eget kapital.
<b>Rörelsemarginal</b>	Resultat efter av- och nedskrivningar i förhållande till nettoomsättning.
<b>Skuldsättningsgrad</b>	Räntebärande skulder med avdrag för finansiella räntebärande tillgångar i relation till eget kapital.
<b>Soliditet</b>	Eget kapital i förhållande till balansomslutningen.
<b>Substansvärde</b>	Motsvarar koncernens eget kapital.
<b>Sysselsatt kapital</b>	Totala tillgångar minskade med likvida medel och icke räntebärande skulder.
<b>Vinstmarginal</b>	Resultat efter finansnetto i förhållande till nettoomsättning.

Fr o m år 2007 rapporterar Intellecta per kalenderkvartal. För år 2005/06 och tidigare år omfattar kvartal 1 sep–nov, kvartal 2 dec–feb, kvartal 3 mars–maj och kvartal 4 juni–aug. De siffror som redovisas för år 2005/06 och tidigare är de siffror som redovisats löpande i koncernens kvartalsrapporter. Jämförelstalen för 2006 presenteras pro forma.

## INTÄKTER OCH RESULTAT FÖR KONCERNEN, KVARTALSFÖRDELAT

MSEK	2009			2008 (12 mån)					2007 (12 mån)				
	kv 1	kv 2	6 mån	kv 1	kv 2	kv 3	kv 4	S:a	kv 1	kv 2	kv 3	kv 4	S:a
Nettoomsättning	184,0	183,8	<b>367,8</b>	130,7	135,8	98,3	196,7	<b>561,5</b>	120,8	124,9	78,1	139,5	<b>463,3</b>
Rörelseresultat	15,0	4,3	<b>19,3</b>	18,1	16,3	1,2	11,5	<b>47,1</b>	16,7	7,7	0,7	15,4	<b>40,5</b>
Finansiella poster	0,3	-0,9	<b>-0,6</b>	0,3	0,2	0,1	0,5	<b>1,1</b>	0,1	0,2	0,3	-0,3	<b>0,3</b>
Resultat före skatt <sup>1)</sup>	15,3	3,4	<b>18,7</b>	18,4	16,5	1,3	12,0	<b>48,2</b>	16,8	7,9	1,0	15,1	<b>40,8</b>
<i>Resultat från avvecklad verksamhet</i>	-	-	-	-	-	-	-	-	-	-	-	-	-
Resultat före skatt inklusive avvecklad verksamhet	15,3	3,4	<b>18,7</b>	18,4	16,5	1,3	12,0	<b>48,2</b>	16,8	7,9	1,0	15,1	<b>40,8</b>
Resultat efter skatt inklusive avvecklad verksamhet	11,4	2,4	<b>13,8</b>	14,0	11,7	0,9	8,7	<b>35,3</b>	14,9	7,8	0,5	11,5	<b>34,7</b>
Resultat per aktie före utspädning	2,70	0,60	<b>3,25</b>	3,45	2,90	0,25	2,05	<b>8,60</b>	3,55	1,85	0,15	2,85	<b>8,80</b>
Resultat per aktie efter utspädning	2,70	0,60	<b>3,25</b>	3,45	2,90	0,25	2,05	<b>8,60</b>	3,50	1,85	0,15	2,85	<b>8,40</b>
Avkastning på eget kapital, %	17,7	13,2	<b>13,2</b>	19,7	24,3	24,8	20,5	<b>20,5</b>	24,3	26,2	33,2	22,1	<b>22,1</b>
Avkastning på sysselsatt kapital, %	20,3	15,9	<b>15,9</b>	21,8	28,4	29,1	23,1	<b>23,1</b>	21,4	22,6	28,4	22,3	<b>22,3</b>
Rörelsemarginal, %	8,2	2,3	<b>5,2</b>	13,8	12,0	1,3	5,8	<b>8,4</b>	13,8	6,2	0,9	11,0	<b>8,7</b>

## INTÄKTER OCH RESULTAT FÖR KONCERNEN, KVARTALSFÖRDELAT

MSEK	2006 (12 mån) Pro forma					2005/06 (16 mån)						2004/05 (12 mån)				
	kv 1	kv 2	kv 3	kv 4	S:a	kv 1	kv 2	kv 3	kv 4	tert 3 <sup>2)</sup>	S:a	kv 1	kv 2	kv 3	kv 4	S:a
Nettoomsättning	106,7	112,6	79,8	104,0	<b>403,1</b>	100,4	96,5	126,8	67,4	151,5	<b>542,6</b>	97,5	95,9	124,8	73,2	<b>391,4</b>
Rörelseresultat <sup>1)</sup>	3,5	6,3	-3,2	8,7	<b>15,3</b>	1,5	1,3	15,8	-5,3	10,1	<b>23,4</b>	0,9	0,5	13,7	-7,3	<b>7,8</b>
Finansiella poster	-0,4	-0,3	-0,2	-0,3	<b>-1,2</b>	-0,1	-0,6	-0,5	-0,1	-0,4	<b>-1,7</b>	-0,5	-0,5	0,1	-0,4	<b>-1,3</b>
Resultat före skatt <sup>1)</sup>	3,1	6,0	-3,4	8,4	<b>14,1</b>	1,4	0,7	15,3	-5,4	9,7	<b>21,7</b>	0,4	0,0	13,8	-7,7	<b>6,5</b>
<i>Resultat från</i>																
<i>avvecklad verksamhet</i>	<i>26,9</i>	<i>2,0</i>	<i>-</i>	<i>10,6</i>	<b><i>39,5</i></b>	<i>2,4</i>	<i>1,5</i>	<i>27,3</i>	<i>0,1</i>	<i>10,6</i>	<b><i>41,9</i></b>	<i>0,3</i>	<i>-9,3</i>	<i>2,3</i>	<i>3,5</i>	<b><i>-3,2</i></b>
Jämförelsestörande poster						-	-	-7,1	-	-	<b>-7,1</b>	-0,4	-6,8	-	-0,6	<b>-7,8</b>
Resultat före skatt inkl jämförelsestörande poster och avvecklad verksamhet	30,0	8,0	-3,4	19,0	<b>53,6</b>	3,8	2,2	35,5	-5,3	20,3	<b>56,5</b>	0,3	-16,1	16,1	-4,8	<b>-4,5</b>
Resultat efter skatt inklusive avvecklad verksamhet	29,1	7,2	-4,1	19,9	<b>52,1</b>	2,3	2,6	34,5	-3,7	18,3	<b>54,0</b>	0,1	-16,2	15,1	0,0	<b>-1,0</b>
Resultat per aktie före utspädning	6,95	1,75	-0,95	4,70	<b>12,45</b>	0,35	0,50	8,05	-0,90	4,35	<b>12,90</b>	-0,05	-4,20	8,05	0,15	<b>-0,25</b>
<i>varav i kvarvarande verksamheter</i>	<i>0,55</i>	<i>1,30</i>	<i>-0,95</i>	<i>2,20</i>	<b><i>3,00</i></b>	-	-	<i>1,60</i>	<i>-0,95</i>	<i>1,85</i>	<b><i>2,90</i></b>	-	-	<i>1,60</i>	<i>-0,85</i>	<b><i>0,35</i></b>
<i>varav i avvecklad verksamhet</i>	<i>6,40</i>	<i>0,45</i>	<i>-</i>	<i>2,50</i>	<b><i>9,45</i></b>	-	-	<i>6,45</i>	<i>0,05</i>	<i>2,50</i>	<b><i>10,00</i></b>	-	-	<i>6,45</i>	<i>1,00</i>	<b><i>-0,60</i></b>
Resultat per aktie efter utspädning	6,90	1,75	-0,95	4,70	<b>12,40</b>	0,35	0,50	8,05	-0,90	4,70	<b>12,85</b>	-0,05	-4,20	8,05	0,15	<b>-0,25</b>
<i>varav i kvarvarande verksamheter</i>	<i>0,55</i>	<i>1,30</i>	<i>-0,95</i>	<i>2,20</i>	<b><i>3,00</i></b>	-	-	<i>1,60</i>	<i>-0,95</i>	<i>2,20</i>	<b><i>2,90</i></b>	-	-	<i>1,60</i>	<i>-0,85</i>	<b><i>0,35</i></b>
<i>varav i avvecklad verksamhet</i>	<i>6,35</i>	<i>0,45</i>	<i>-</i>	<i>2,50</i>	<b><i>9,40</i></b>	-	-	<i>6,45</i>	<i>0,05</i>	<i>2,50</i>	<b><i>9,95</i></b>	-	-	<i>6,45</i>	<i>1,00</i>	<b><i>-0,60</i></b>
Avkastning på eget kapital, %	u s	u s	u s	37,9	<b>37,9</b>	neg	17,6	29,3	24,4	37,9	<b>37,9</b>	2,6	neg	neg	neg	<b>neg</b>
Avkastning på sysselsatt kapital, %	u s	u s	u s	32,1	<b>32,1</b>	0,5	11,1	20,8	20,8	30,1	<b>30,1</b>	2,7	neg	0,3	neg	<b>neg</b>
Rörelsemarginal, %	3,3	5,6	neg	8,3	<b>3,8</b>	1,5	1,3	1,2	neg	6,7	<b>4,3</b>	0,9	0,5	11,0	neg	<b>2,0</b>

1) Exklusive jämförelsestörande poster i kvarvarande verksamhet.

2) Räkenskapsåret 2005/06 var förlängt med 4 månader och omfattade perioden 1 september 2005 till 31 december 2006. Räkenskapsårets sista rapportperiod omfattade därför 4 månader.

## RESULTATRÄKNING FÖR MODERBOLAGET

BELOPP I KSEK	2009 April-juni	2008 April-juni	2009 Jan-juni	2008 Jan-juni	2008/09 Juli-juni <sup>1)</sup>	2008 Jan-dec
Nettoomsättning	5926	6029	12 277	11 680	23 216	22 619
Övriga rörelseintäkter	2883	2074	5 667	4 134	10 549	9 016
<b>Summa rörelsens intäkter</b>	<b>8 809</b>	<b>8 103</b>	<b>17 944</b>	<b>15 814</b>	<b>33 765</b>	<b>31 635</b>
Övriga externa kostnader	-5855	-4851	-9 330	-8 288	-15 149	-14 107
Personalkostnader	-5470	-4805	-10 844	-9 662	-20 281	-19 099
Avskrivningar	-231	-255	-471	-509	-985	-1 023
<b>Summa rörelsens kostnader</b>	<b>-11 556</b>	<b>-9 911</b>	<b>-20 645</b>	<b>-18 459</b>	<b>-36 415</b>	<b>-34 229</b>
<b>Rörelseresultat</b>	<b>-2 747</b>	<b>-1 808</b>	<b>-2 701</b>	<b>-2 645</b>	<b>-2 650</b>	<b>-2 594</b>
Resultat från andelar i koncernföretag	10 351	8 109	10 351	8 109	14 745	12 503
Finansiella intäkter och liknande resultatposter	304	885	1 164	2 048	2 862	3 746
Finansiella kostnader och liknande resultatposter	-630	-389	-755	-1 312	-1 832	-2 389
<b>Resultat efter finansiella poster</b>	<b>7 278</b>	<b>6 797</b>	<b>8 059</b>	<b>6 200</b>	<b>13 125</b>	<b>11 266</b>
Bokslutsdispositioner	-	-	-	-	-9 266	-9 266
<b>Resultat före skatt</b>	<b>7 278</b>	<b>6 797</b>	<b>8 059</b>	<b>6 200</b>	<b>3 859</b>	<b>2 000</b>
Skatt på periodens resultat	808	-	603	-	3 476	2 873
<b>Resultat</b>	<b>8 086</b>	<b>6 797</b>	<b>8 662</b>	<b>6 200</b>	<b>7 335</b>	<b>4 873</b>

1) Rullande 12 månader

**BALANSRÄKNING FÖR MODERBOLAGET**

BELOPP I KSEK	2009-06-30	2008-06-30	2008-12-31
<b>TILLGÅNGAR</b>			
<b>Anläggningstillgångar</b>			
Immateriella anläggningstillgångar			
Balanserade utgifter för utvecklingsarbeten	24	224	105
	<b>24</b>	<b>224</b>	<b>105</b>
Materiella anläggningstillgångar			
Investeringar i hyrda lokaler	311	709	522
Inventarier, verktyg och installationer	1 513	1 852	1 641
	<b>1 824</b>	<b>2 561</b>	<b>2 163</b>
Finansiella anläggningstillgångar			
Andelar i koncernföretag	325 201	166 507	320 912
Fordringar hos dotterbolag	2 000	3 000	2 500
Andra långfristiga värdepappersinnehav	700	700	700
	<b>327 901</b>	<b>170 207</b>	<b>324 112</b>
<b>Summa anläggningstillgångar</b>	<b>329 749</b>	<b>172 992</b>	<b>326 380</b>
<b>Omsättningstillgångar</b>			
Kortfristiga fordringar			
Fordringar hos dotterbolag	9 365	6 100	18 098
Skattefordran	1 577	1 468	-
Övriga fordringar	713	165	148
Förutbetalda kostnader och upplupna intäkter	2 858	1 924	2 842
	<b>14 513</b>	<b>9 657</b>	<b>21 088</b>
Kassa och bank	16 547	50 392	12 185
	<b>16 547</b>	<b>50 392</b>	<b>12 185</b>
<b>Summa omsättningstillgångar</b>	<b>31 060</b>	<b>60 049</b>	<b>33 273</b>
<b>Summa tillgångar</b>	<b>360 809</b>	<b>233 041</b>	<b>359 653</b>

## BALANSRÄKNING FÖR MODERBOLAGET

BELOPP I KSEK	2009-06-30	2008-06-30	2008-12-31
<b>EGET KAPITAL</b>			
<b>Bundet eget kapital</b>			
Aktiekapital	6 387	6 387	6 387
Överkursfond	56 875	56 875	56 875
Premier för teckningsoptioner	1 901	1 901	1 901
Reservfond	20 052	20 052	20 052
	<b>85 215</b>	<b>85 215</b>	<b>85 215</b>
<b>Fritt eget kapital</b>			
Balanserad vinst	79 537	44 699	87 438
Periodens resultat	8 662	6 200	4 873
	<b>88 199</b>	<b>50 899</b>	<b>92 311</b>
<b>Summa eget kapital</b>	<b>173 414</b>	<b>136 114</b>	<b>177 526</b>
<b>OBESKATTADE RESERVER</b>			
Obeskattade reserver	16 320	7 054	16 320
<b>AVSÄTTNINGAR</b>			
Avsättning för pensioner	5 335	5 162	5 256
<b>SKULDER</b>			
<b>Långfristiga skulder</b>			
Upplåning	7 728	9 435	8 581
Skulder till dotterbolag	4 298	5 674	4 298
Övriga långfristiga skulder	71 149	–	67 112
	<b>83 175</b>	<b>15 109</b>	<b>79 991</b>
<b>Kortfristiga skulder</b>			
Upplåning	1 706	1 706	6 804
Leverantörsskulder	3 403	4 087	5 176
Skulder till dotterbolag	59 365	51 554	40 273
Aktuella skatteskulder	–	3 955	6 354
Övriga kortfristiga skulder	6 123	1 409	14 553
Upplupna kostnader och förutbetalda intäkter	11 968	6 891	7 400
	<b>82 565</b>	<b>69 602</b>	<b>80 560</b>
<b>Summa skulder</b>	<b>165 740</b>	<b>84 711</b>	<b>160 551</b>
<b>Summa eget kapital och skulder</b>	<b>360 809</b>	<b>233 041</b>	<b>359 653</b>
*] Varav räntebärande skulder, MSEK	9,4	11,1	15,4

# INTELLECTA

Intellecta AB [PUBL], ORG. Nr. 556056-5151  
Birger Jarlsgatan 57 B, 4tr. Box 190 63, 104 32 STOCKHOLM  
Tel. 08-506 286 00, Fax. 08-506 287 00  
E-post. [info@intellecta.se](mailto:info@intellecta.se), [www.intellecta.se](http://www.intellecta.se)