



NEPRIKLAUSOMO AUDITORIAUS IŠVADA, FINANSINĖS ATASKAITOS IR METINIS PRANEŠIMAS

už laikotarpį, pasibaigusį
2017 m. gruodžio 31 d.



METINIS PRANEŠIMAS	3
NEPRIKLAUSOMO AUDITORIAUS IŠVADA	14
BALANSAS	16
PELNO (NUOSTOLIO) ATASKAITA	20
NUOSAVO KAPITALO POKYČIŲ ATASKAITA	21
PINIGŲ SRAUTŲ ATASKAITA (NETIESIOGINĖ)	23
AIŠKINAMASIS RAŠTAS	25



METINIS PRANEŠIMAS

Už finansinius metus, pasibaigusius
2017 m. gruodžio 31 d.



Pagrindiniai duomenys apie bendrovę

„East West Agro“ **EWA**

Akcinė bendrovė

Įregistravimo data 2006 m. rugpjūčio 4 d.

Juridinio asmens kodas 300588407

Juridinių asmenų registro tvarkytojas VĮ „Registrų centras“

PVM mokėtojo kodas LT100002549311



Tikslo g. 10, Kumpių k., Kauno raj.



+370 37 262318



info@ewa.lt



www.ewa.lt

Pagrindinė įmonės veikla

Lietuviško kapitalo bendrovė EWA yra viena didžiausių žemės ūkio technikos ir įrengimų prekybos įmonių Lietuvoje. Pagrindinės teikiamos paslaugos yra:

- Mažmeninė ir didmeninė prekyba nauja žemės ūkio technika,
- Grūdų sandėliavimo įrengimų prekyba ir projektavimas,
- Žemės ūkio technikos aptarnavimo darbai ir techninė priežiūra.

EWA iš viso atstovauja beveik dviem dešimtims tarptautinių prekinių ženklų. Tarp jų – tokie visame pasaulyje pripažinti žemės ūkio technikos gamintojai kaip „Massey Ferguson“, „Sulky“, „Bednar“ ir kiti.

2017 m. Lietuvoje bendrovė atidarė du naujus technikos prekybos ir aptarnavimo centrus – Šiauliuose ir Kupiškėje.

Bendrovės pagrindinė buveinė įsikūrusi centrinėje Lietuvos dalyje – Kauno raj., Kumpių kaime, prie autostrados Kaunas – Klaipėda. Čia veikia EWA administracija, yra įsikūręs klientų aptarnavimo skyrius, technikos priežiūros centras.

Įmonės veiklos ir finansinių rezultatų apžvalga

2017 m. bendrovei buvo visapusiškos plėtros ir augimo metai:

- Sėkmingai įgyvendintas pirminis viešasis akcijų siūlymas (IPO), kurio metu pritraukta 3 mln. EUR išleidžiant naujų akcijų emisiją;
- Nuo 2017 m. gegužės 22 d. EWA akcijos įtrauktos ir kotiruojamos Nasdaq Baltijos alternatyviojoje vertybinių popierių rinkoje „First North“;
- Atidaryti du modernūs regioniniai technikos prekybos ir aptarnavimo centrai: 1500 m² Šiaulių rajone, Kairiuose (NT yra įmonės nuosavybė) ir 800 m² Kupiškyje (NT yra nuomojamas);
- Išplėsta centrinė būstinė Kaune, išaugo serviso ir atsarginių dalių infrastruktūra;
- Sukurta 20 naujų darbo vietų;
- Pasiiekta rekordinė 26 mln. EUR metinė apyvarta.

Komentuojant įmonės veiklos rezultatus būtina atkreipti dėmesį, kad keli pastarieji metai Lietuvos ūkininkams ir žemės ūkio bendrovėms buvo sudėtingi. Prastos gamtinės sąlygos, kritusios produkcijos supirkimo kainos ir kiti veiksniai lėmė gana pesimistines nuotaikas rinkoje bei pristabdė investicijas. 2017 m. bendras traktorių pardavimas Lietuvoje susitraukė apie 40 proc., o naujų per metus registruotų ratinių traktorių šalyje sumažėjo iki 718 vienetų praėjusiais metais (2016 m. – 1148 vienetai).

Nepaisant šių nepalankių rinkos sąlygų, EWA veiklos rodikliai toliau sparčiai gerėjo. Prie sėkmingos veiklos prisidėjo įmonės plėtra Lietuvos regionuose: atidarius du naujus centrus Šiaurės ir Rytų Lietuvoje nuo savo klientų bendrovė dabar yra nutolusi ne daugiau kaip 150 km atstumu, o tai užtikrina dar operatyvesnį ir kokybiškesnį aptarnavimą.

Be to, esamų klientų išlaikymas ir naujų pritraukimas leido pasiekti rezultatų, kuriuos, atsižvelgdam į bendrą padėtį rinkoje, laikome daugiau nei įspūdingais.

Per praėjusius metus EWA parduodamų ir aptarnaujamų „Massey Ferguson“ traktorių užimama Lietuvos rinkos dalis didėjo nuo 10,89 proc. iki 16,3 proc. Toks šuolis „Massey Ferguson“ traktorių pakylėjo į antrą poziciją šalyje, ir šio gamintojo traktoriai populiarumu aplenkė daugelį iki šiol Lietuvoje dominavusių prekių ženklų.

Puikius EWA veiklos rezultatus lėmė ir išaugęs javų kombainų pardavimas. Lietuvos ūkininkai ir žemės ūkio bendrovės pernai įsigijo 212 kombainų – 21 proc. daugiau nei 2016 metais. Atitinkamai, bendrovės EWA parduodamų „Massey Ferguson“ kombainų dalis rinkoje nuo 18,3 proc. 2016 m. ūgtelėjo iki 20,3 proc. ▶

Prie rekordinių bendrovės veiklos rodiklių didele dalimi prisidėjo vis aktyvesnė prekyba atsarginėmis dalimis bei serviso paslaugos.

Nors ūkininkams ir žemės ūkio bendrovėms praėjusiais metais iššūkių nestigo, artimiausiu metu tikimės žemės ūkio technikos rinkos atsigavimo. Suprantama, kad investicijos į įrangą pastaruoju metu buvo atidedamos, tačiau jų poreikis neišnyksta. Atvirkščiai, jis tik stiprėja, augant būtinybei didinti ūkių našumą ir derlingumą.

Rinkai atsitiesiant, didės ir žemės ūkio technikos bei jos aptarnavimo paslaugų poreikis, tad EWA ketina toliau stiprinti savo pajėgumus. Investavę į personalą ir geografinę plėtrą jau šiandien esame pasirengę parduoti ir aptarnauti kur kas daugiau technikos, nei iki šiol.

Finansiniai rodikliai

	2017-12-31	2016-12-31
Bendrasis pelningumas	17,54 %	17,02 %
Grynasis pelningumas	3,32 %	6,67 %
Nuosavybės (kapitalo) grąža	18,00 %	72,74 %
Turto grąža	4,10 %	9,93 %
Bendrojo trumpalaikio mokumo koeficientas (bendrojo likvidumo)	1,35	1,32
Debitorinio įsiskolinimo apyvartumas kartais	3,20	3,78
Debitorinio įsiskolinimo apyvartumas dienomis	112,39	96,61
EBITDA, tūkst. EUR	1,878	2,267
Adjusted EBITDA*, tūkst. EUR	2,194	2,331
Vidutinis atlyginimas, EUR	1,406	1,425

* 2017 m. EBITDA pelnas koreguotas dėl vienkartinųjų išlaidų finansiniams ir viešųjų ryšių patarėjams, vykdančiam IPO, bei nurašymų, susijusių su regionine plėtra



MASSEY FERGUSON

7382 AL

CENTORA

Darbuotojai

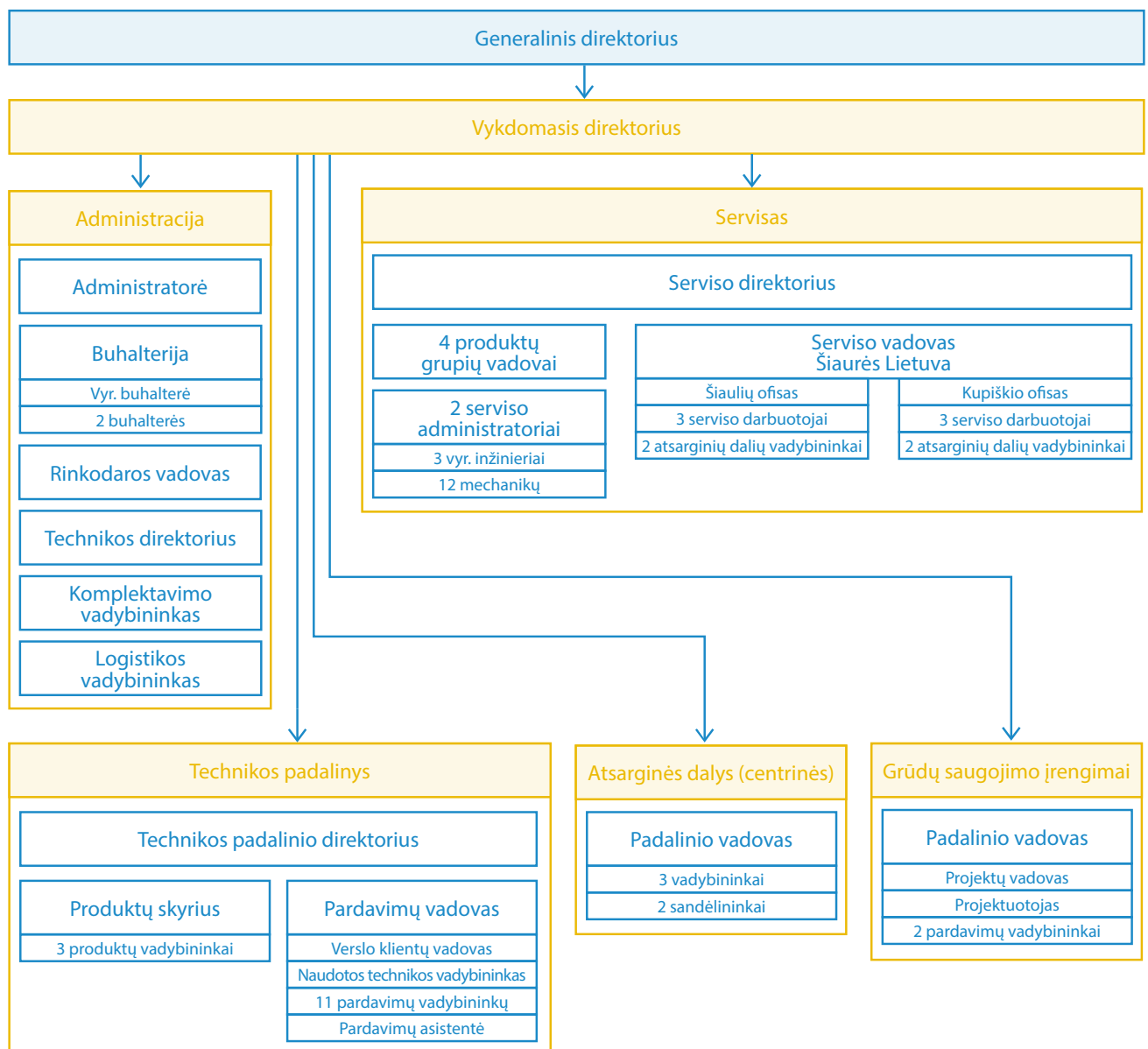
2017 m. gruodžio 31 d. bendrovėje dirbo 70 darbuotojų. Per metus jų skaičius padidėjo 44 procentais. 10 naujų darbo vietų buvo sukurtos Šiauliuose, 5 – Kupiškyje, naujose bendrovės regioninėse atstovybėse.

Visos su darbuotojais sudarytos darbo sutartys atitinka Lietuvos Respublikos darbo kodekso reikalavimus.

Didelė dalis EWA darbuotojų turi aukštąjį išsilavinimą, o vidutinis darbo užmokestis 2017 m. buvo 1406 eurai.

Minėtu laikotarpiu vadovaujančias pareigas bendrovėje užėmė 8 kvalifikuoti savo srities ekspertai, turintys ilgametę veiklos žemės ūkio srityje patirtį.

Struktūra



Bendrovės vadovybė

Bendrovei EWA vadovauja du vadovai – generalinis direktorius **Gediminas Kvietkauskas** (g. 1979 m., baigęs Aleksandro Stulginskio universitetą, Inžinerijos fakultetą, diplomuotas inžinierius, „ŽŪ inžinerijos vadyba“) ir vykdomasis direktorius **Danas Šidlauskas** (g. 1979 m., baigęs Aleksandro Stulginskio universitetą, Inžinerijos fakultetą, bakalauro programa „ŽŪ inžinerijos mechanika“). G. Kvietkauskas ir D. Šidlauskas pareigų kitose bendrovėse ir organizacijose neina.



Gediminas Kvietkauskas



Danas Šidlauskas

Akcininkų struktūra

2017 m. pabaigoje EWA akcininkų struktūra buvo tokia:

Danas Šidlauskas
248 815 akcijų, **39,81 %**

Gediminas Kvietkauskas
247 245 akcijų, **39,56 %**

„Multi Asset Selection Fund“
50 000 akcijų, **8,00 %**

Smulkieji akcininkai
78 940 akcijų, **12,63 %**



Socialinė atsakomybė ir aplinkos apsauga

Siekdama prisidėti prie žemės ūkio specialistų rengimo ir šių mokslų kokybės gerinimo Lietuvoje bendrovė ne vienerius metus glaudžiai bendradarbiauja su Aleksandro Stulginskio universitetu (ASU). EWA yra šios ugdymo įstaigos mecenatė, įsteigusi vienkartinės vardines stipendijas. 2017 m. stipendijų fondą bendrovė padidino du kartus ir jas įteikė, ne dviem, o keturiem pirmosios pakopos nuolatinųjų studijų trečio ir ketvirto kurso studentams.

Vykdydama savo veiklą įmonė vadovaujasi Lietuvoje galiojančiais aplinkos apsaugos įstatymais ir kitais teisės aktais bei laikosi visų šios srities reikalavimų. EWA yra sudariusi atitinkamas sutartis dėl įmonės veikloje susidarančių atliekų utilizavimo.

Rinkos ir veiklos rizikos, jų valdymas

Žaliavų kainų svyravimai, ūkių našumo rodikliai, Europos Sąjungos (ES) paramos klausimai yra svarbūs veiksniai, kuriuos įmonė nuolat stebi ir vertina prognozuodama savo veiklą ir rezultatus. Pažymėtina, kad nepaisant ekonominių, geopolitinių, meteorologinių ir kitų iššūkių Lietuvos žemės ūkio rinka auga. Statistikos departamento duomenimis, šalies žemės ūkio įmonių pajamos 2017 m. pabaigoje viršijo 355,7 mln. eurų ir buvo penktadaliu didesnės lyginant su 2016 metais.

Skaičiuojama, kad Lietuvos žemės ūkio technikos rinka kasmet paauga vidutiniškai dešimtadaliu. Šiuo metu Lietuvos žemės ūkio technikos registre yra daugiau kaip 280 tūkst. įrangos vienetų. Didžiąją registruotos įrangos dalį sudaro traktoriai. Apie du trečdaliai jų yra 25-erių metų ir dar senesni. Tokia pagrindinės technikos parko situacija neleidžia šalies ūkiams dirbti našiau ir sėkmingiau konkuruoti rinkoje. Vadinasi, technikos modernizacija ir toliau turės būti vykdoma.

Atsižvelgdama į sektoriaus specifiką ir į bendrovės veiklos modelį, EWA daug dėmesio skiria finansų srautų ir prisiimamos rizikos diversifikavimui. Bendrovė neturi reikšmingos kredito rizikos koncentracijos. Be to, bendrovės pardavimų struktūra yra stabili ir remiasi plačiu produktų krepšeliu. EWA Lietuvoje aptarnauja daugiau kaip 6 000 ūkininkų ir žemės ūkio bendrovių.

Visas finansines operacijas EWA atlieka naudodamasi bankų, turinčių aukštus užsienio reitingavimo agentūrų suteiktus kredito reitingus, paslaugomis. Esant poreikiui, EWA skolinasi lėšas fiksuotomis ir kintamomis palūkanų normomis ir taip valdo riziką, išlaikydama tinkamą fiksuotųjų ir kintamųjų palūkanų derinį paskolų portfelėje.

Finansiniais metais, kurie baigėsi 2017 m. gruodžio 31 d., EWA nenaudojo jokių finansinių išvestinių priemonių, skirtų palūkanų normos svyravimo rizikai valdyti.

Bendrovė valdo veiklos likvidumo riziką išlaikydama pakankamus rezervus, derindama bankininkystės paslaugas ir rezervines kredito priemones, nuolat stebėdama faktinius ir prognozuojamus pinigų srautus. Didelį dėmesį įmonė skiria finansinio turto stabilumui ir įsipareigojimų grąžinimo terminams. EWA politika – palaikyti pakankamą pinigų ir pinigų ekvivalentų kiekį arba užsitikrinti finansavimą atitinkamo kiekio kredito linijų pagalba, siekiant įvykdyti savo strateginiuose planuose numatytus įsipareigojimus.

Didžioji dalis bendrovės sandorių, sudarytų minėtu laikotarpiu, yra įvertinti eurais, ir tai padeda išvengti reikšmingos užsienio valiutos keitimo rizikos.

Bendrovės vizija 2018–2020 m.

Plėtra Lietuvoje

Sėkmingai įgyvendinta geografinė EWA plėtra Lietuvoje artimiausiais metais duos vis didesnės teigiamos įtakos augimui. Be to, stebėdama ir vertindama Lietuvos žemės ūkio tendencijas, besiformuojančius naujus technikos poreikius, EWA daug dėmesio skiria naujų prekės ženklų atstovavimui ir savo asortimento plėtrai.

Vien 2018 metų pradžioje EWA atstovaujamų produktų krepšelį papildė dviem naujais prekiais ženklais – „Bednar FMT“ ir „Euromilk“.

Lietuvoje ūkiai stambėja, didėja ūkiuose naudojamų traktorių galingumas, todėl auga poreikis ir didelio darbinio pločio padargams. Į savo siūlomos technikos asortimentą įtraukusi „Bednar FMT“ (Čekija) gamintojo produktus nuo šiol EWA gali patenkinti net ir didžiausių šalies ūkininkų ir žemės ūkio bendrovių pageidavimus ir pasiūlyti visus reikiamus žemės dirbimo bei sėjos padargus.

Potencialo įžvelgiame ir gyvulininkystės bei fermų įrangos tiekime, žemės ūkio technikos nuomos sektoriuje ir naudotos technikos eksporte.

Atstovaujamų prekės ženklų plėtra taip pat rodo, kad pasauliniai žemės ūkio technikos gamintojai mato Lietuvos rinkos potencialą ir čia atsiveriančias verslo galimybes.

Plėtra Baltijos šalių regione

EWA planuose išlieka ir svarbus strateginis verslo plėtros etapas – žingsnis į naujas rinkas.

Nuo 2017 metų vidurio bendrovė intensyviai ieško galimų įmonių įsigijimui Latvijoje ir Estijoje. Vyksta kelios atviros derybos. Šis EWA plėtros etapas numatomas 2018-2019 metais.

Bendrovės geografinę plėtrą skatina ir pagrindinio atstovaujamo tiekėjo „Massey Ferguson“ strateginiai tikslai Baltijos šalių regione.

Generalinis direktorius
Gediminas Kvietkauskas



2018 m. balandžio 6 d.

NASDAQ
WELCOMES
EAST WEST AGRO
TO FIRST NORTH



DISRUPTOR 50

Nasdaq is the exclusive sponsor of CNBC Disruptor 50

DISRUPTOR 50

NASDAQ
OPENING BELL

Nasdaq

Nasdaq

NYC

NEPRIKLAUSOMO AUDITORIAUS IŠVADA

AB EAST WEST AGRO akcininkams

Mes atlikome AB EAST WEST AGRO (toliau – Įmonės) finansinių ataskaitų, kurias sudaro 2017 m. gruodžio 31 d. balansas ir tą dieną pasibaigusių metų pelno (nuostolių) ataskaita, pinigų srautų ataskaita, nuosavo kapitalo pokyčių ataskaita, aiškinamasis raštas, įskaitant reikšmingų apskaitos metodų santrauką, auditą.

Mūsų nuomone, pridėtos finansinės ataskaitos *visais reikšmingais atžvilgiais teisingai pateikia* Įmonės 2017 m. gruodžio 31 d. finansinę padėtį ir tą dieną pasibaigusių metų finansinius veiklos rezultatus ir pinigų srautus pagal verslo apskaitos standartus.

Pagrindas nuomonei pareikšti

Auditą atlikome pagal tarptautinius audito standartus (toliau – TAS). Mūsų atsakomybė pagal šiuos standartus išsamiai apibūdinta šios išvados skyriuje „Auditoriaus atsakomybė už finansinių ataskaitų auditą“. Mes esame nepriklausomi nuo Įmonės pagal Tarptautinių buhalterijų etikos standartų valdybos išleistą Buhalterių profesionalų etikos kodeksą (toliau – TBESV kodeksas) ir Lietuvos Respublikos finansinių ataskaitų audito įstatymo reikalavimus, susijusius su auditu Lietuvos Respublikoje. Mes taip pat laikomės kitų etikos reikalavimų, susijusių su Lietuvos Respublikos finansinių ataskaitų audito įstatymu ir TBESV kodeksu. Mes tikime, kad mūsų surinkti audito įrodymai yra pakankami ir tinkami mūsų nuomonei pagrįsti.

Kita informacija

Kitą informaciją sudaro informacija, pateikta Įmonės metiniame pranešime, tačiau ji neapima finansinių ataskaitų ir mūsų auditoriaus išvados apie jas. Vadovybė yra atsakinga už kitos informacijos pateikimą.

Mūsų nuomonė apie finansines ataskaitas neapima kitos informacijos ir mes nepateikiame jokios formos užtikrinimo išvados apie ją, išskyrus kaip nurodyta toliau.

Atliekant finansinių ataskaitų auditą, mūsų atsakomybė yra perskaityti kitą informaciją ir apsvarstyti, ar yra reikšmingų neatitikimų informacijai, pateiktai finansinėse ataskaitose, arba mūsų žinioms, pagrįstoms atliktu auditu, ir ar ji yra kitaip reikšmingai iškraipyta. Jeigu remdamiesi atliktu darbu pastebime reikšmingą kitos informacijos iškraipymą, mes turime atskleisti šį faktą. Mes neturime su tuo susijusių pastebėjimų.

Mes taip pat privalome įvertinti, ar Įmonės metiniame pranešime pateikta finansinė informacija atitinka tų pačių finansinių metų finansines ataskaitas bei ar metinis pranešimas buvo parengtas laikantis taikomų teisinių reikalavimų. Mūsų nuomone, pagrįsta finansinių ataskaitų audito metu atliktu darbu, visais reikšmingais atžvilgiais:

- Įmonės metiniame pranešime pateikti finansiniai duomenys atitinka tų pačių finansinių metų finansinių ataskaitų duomenis; ir
- Įmonės metinis pranešimas buvo parengtas laikantis LR įmonių finansinės atskaitomybės įstatymo reikalavimų.

Vadovybės ir už valdymą atsakingų asmenų atsakomybė už finansines ataskaitas

Vadovybė yra atsakinga už šių finansinių ataskaitų parengimą ir teisingą pateikimą pagal verslo apskaitos standartus, ir tokią vidaus kontrolę, kokia, vadovybės nuomone, yra būtina finansinėms ataskaitoms parengti be reikšmingų iškraipymų dėl apgaulės ar klaidos.

Rengdama finansines ataskaitas vadovybė privalo įvertinti Įmonės gebėjimą tęsti veiklą ir atskleisti (jei būtina) dalykus, susijusius su veiklos tęstinumu ir veiklos tęstinumo apskaitos principo taikymu, išskyrus tuos atvejus, kai vadovybė ketina likviduoti Įmonę ar nutraukti veiklą arba neturi kitų realių alternatyvų, tik taip pasielgti.

Už valdymą atsakingi asmenys privalo prižiūrėti Įmonės finansinių ataskaitų rengimo procesą.

Auditoriaus atsakomybė už finansinių ataskaitų auditą

Mūsų tikslas yra gauti pakankamą užtikrinimą dėl to, ar finansinės ataskaitos kaip visuma nėra reikšmingai iškraipytos dėl apgaulės ar klaidos, ir išleisti auditoriaus išvadą, kurioje pateikiama mūsų nuomonė. Pakankamas užtikrinimas – tai aukšto lygio užtikrinimas, o ne garantija, kad reikšmingą iškraipymą, jeigu jis yra, visada galima nustatyti per auditą, kuris atliekamas pagal TAS. Iškraipymai, kurie gali atsirasti dėl apgaulės ar klaidos, laikomi reikšmingais, jeigu galima pagrįstai

numatyti, kad atskirai ar kartu jie gali turėti didelės įtakos vartotojų ekonominiams sprendimams, priimamiems remiantis finansinėmis ataskaitomis.

Atlikdami auditą pagal TAS, viso audito metu priėmėme profesinius sprendimus ir laikėmės profesinio skepticizmo principo. Mes taip pat:

- Nustatėme ir įvertinome finansinių ataskaitų reikšmingo iškraipymo dėl apgaulės arba klaidų riziką, suplanavome ir atlikome procedūras kaip atsaką į tokią riziką ir surinkome pakankamų tinkamų audito įrodymų mūsų nuomonei pagrįsti. Reikšmingo iškraipymo dėl apgaulės neaptikimo rizika yra didesnė nei reikšmingo iškraipymo dėl klaidų neaptikimo rizika, nes apgaule gali būti sukčiavimas, klastojimas, tyčinis praleidimas, klaidingas aiškinimas arba vidaus kontrolių nepaisymas.
- Supratome su auditu susijusias vidaus kontroles, kad galėtume suplanuoti konkrečiomis aplinkybėmis tinkamas audito procedūras, o ne tam, kad galėtume pareikšti nuomonę apie įmonės vidaus kontrolės veiksmingumą.
- Įvertinome taikomų apskaitos metodų tinkamumą ir vadovybės atliktų apskaitinių vertinimų bei su jais susijusių atskleidimų pagrįstumą.
- Padarėme išvadą dėl taikomo veiklos tęstinumo apskaitos principo tinkamumo ir dėl to, ar, remiantis surinktais įrodymais, egzistuoja su įvykiais ar sąlygomis susijęs reikšmingas neapibrėžtumas, dėl kurio gali kilti reikšmingų abejonių dėl įmonės gebėjimo tęsti veiklą. Jeigu padarome išvadą, kad toks reikšmingas neapibrėžtumas egzistuoja, auditoriaus išvadoje privalome atkreipti dėmesį į susijusius atskleidimus finansinėse ataskaitose arba, jeigu tokių atskleidimų nepakanka, turime modifikuoti savo nuomonę. Mūsų išvados pagrįstos audito įrodymais, kuriuos surinkome iki auditoriaus išvados datos. Tačiau, būsimi įvykiai ar sąlygos gali lemti, kad įmonė negalės toliau tęsti savo veiklos.
- Įvertinome bendrą finansinių ataskaitų pateikimą, struktūrą ir turinį, įskaitant atskleidimus, ir tai, ar finansinėse ataskaitose pateikti pagrindžiantys sandoriai ir įvykiai taip, kad atitiktų teisingo pateikimo koncepciją.

Mes, be visų kitų dalykų, privalome informuoti už valdymą atsakingus asmenis apie audito apimtį ir atlikimo laiką bei reikšmingus audito pastebėjimus, įskaitant svarbius vidaus kontrolės trūkumus, kuriuos nustatėme audito metu.

Moore Stephens Vilnius UAB vardu



Dangutė Pranckėnienė
Atestuota auditorė

2018 m. balandžio 6 d.
J.Kubiliaus 6, Vilnius

BALANSAS


TURTAS		Pastabos Nr.	2017.12.31.	2016.12.31.
A.	ILGALAIKIS TURTAS		2 323 174	787 358
1.	NEMATERIALUSIS TURTAS		21 483	14 403
1.1.	Plėtros darbai			
1.2.	Prestižas			
1.3.	Programinė įranga	1	7 456	7 477
1.4.	Koncesijos, patentai, licencijos, prekių ženklai ir panašios teisės			
1.5.	Kitas nematerialusis turtas	1	14 027	6 926
1.6.	Sumokėti avansai			
2.	MATERIALUSIS TURTAS		2 176 351	720 760
2.1.	Žemė	2	46 200	
2.2.	Pastatai ir statiniai	2	319 416	
2.3.	Mašinos ir įrengimai	2	1 313 435	598 964
2.4.	Transporto priemonės	2	217 092	32 700
2.5.	Kiti įrenginiai, prietaisai ir įrankiai	2	246 889	87 416
2.6.	Investicinis turtas		---	---
2.6.1.	Žemė			
2.6.2.	Pastatai			
2.7.	Sumokėti avansai ir vykdomi materialiojo turto statybos (gamybos) darbai	2	33 319	1 680
3.	FINANSINIS TURTAS		104 000	31 917
3.1.	Įmonių grupės įmonių akcijos			
3.2.	Paskolos įmonių grupės įmonėms			
3.3.	Iš įmonių grupės įmonių gautinos sumos			
3.4.	Asocijuotųjų įmonių akcijos			
3.5.	Paskolos asocijuotoms įmonėms			
3.6.	Iš asocijuotų įmonių gautinos sumos			
3.7.	Ilgalaikės investicijos			
3.8.	Po vienerių metų gautinos sumos	3	104 000	31 917
3.9.	Kitas finansinis turtas			
4.	KITAS ILGALAIKIS TURTAS		21 340	20 278
4.1.	Atidėtojo pelno mokesčio turtas	4	21 340	20 278
4.2.	Biologinis turtas			
4.3.	Kitas turtas			

TURTAS		Pastabos Nr.	2017.12.31.	2016.12.31.
B.	TRUMPALAIKIS TURTAS		19 447 376	14 491 514
1.	Atsargos		9 821 728	8 340 570
1.1.	Žaliavos, medžiagos ir komplektavimo gaminiai	5	1 228	963
1.2.	Nebaigta produkcija ir vykdomi darbai			
1.3.	Produkcija			
1.4.	Pirktos prekės, skirtos perparduoti	5	9 719 663	8 220 848
1.5.	Biologinis turtas			
1.6.	Ilgalaikis materialus turtas, skirtas parduoti			
1.7.	Sumokėti avansai	5	100 837	118 759
2.	PER VIENERIUS METUS GAUTINOS SUMOS		9 618 786	6 032 550
2.1.	Pirkėjų skolos	7	8 132 699	5 608 026
2.2.	Įmonių grupės įmonių skolos			
2.3.	Asocijuotųjų įmonių skolos			
2.4.	Kitos gautinos sumos	7	1 486 087	424 524
3.	Trumpalaikės investicijos		---	---
3.1.	Įmonių grupės įmonių akcijos			
3.2.	Kitos investicijos			
4.	PINIGAI IR PINIGŲ EKVIVALENTAI	8	6 862	118 394
C.	ATEINANČIŲ LAIKOTARPIŲ SĄNAUDOS IR SUKAUPTOS PAJAMOS	6	147 581	30 599
	TURTAS IŠ VISO:		21 918 131	15 309 471

	NUOSAVAS KAPITALAS IR ĮSIPAREIGOJIMAI	Pastabos Nr.	2017.12.31.	2016.12.31.
D.	NUOSAVAS KAPITALAS		4 989 163	2 090 900
1.	KAPITALAS		625 000	500 000
1.1.	Įstatinis (pasirašytasis) arba pagrindinis kapitalas	9	625 000	500 000
1.2.	Pasirašytasis neapmokėtas kapitalas (-)			
1.3.	Savos akcijos (-)			
2.	AKCIJŲ PRIEDAI		2 875 000	
3.	PERKAINOJIMO REZERVAS (REZULTATAI)			
4.	REZERVAI		300 000	2 896
4.1.	Privalomasis rezervas arba atsargos (rezervinis) kapitalas	9	50 000	2 896
4.2.	Savoms akcijoms įsigyti		250 000	
4.3.	Kiti rezervai			
5.	NEPASKIRSTYTASIS PELNAS (NUOSTOLIAI)	10	1 189 163	1 588 004
5.1.	Ataskaitinių metų pelnas (nuostoliai)		898 263	1 520 887
5.2.	Ankstesnių metų pelnas (nuostoliai)		290 900	67 117
E.	DOTACIJOS, SUBSIDIJOS			
F.	ATIDĖJINIAI		---	---
1.	Pensijų ir panašių įsipareigojimų atidėjiniai			
2.	Mokesčių atidėjiniai			
3.	Kiti atidėjiniai			
G.	MOKĖTINOS SUMOS IR KITI ĮSIPAREIGOJIMAI		16 433 503	13 193 855
1.	PO VIENERIŲ METŲ MOKĖTINOS SUMOS IR KITI ILGALAIKIAI ĮSIPAREIGOJIMAI		1 981 551	2 206 068
1.1.	Skoliniai įsipareigojimai	11	1 660 447	1 761 628
1.2.	Skolos kredito įstaigoms	11	321 104	444 440
1.3.	Gauti avansai			
1.4.	Skolos tiekėjams			
1.5.	Pagal vekselius ir čekius mokėtinos sumos			
1.6.	Įmonių grupės įmonėms mokėtinos sumos			
1.7.	Asocijuotosioms įmonėms mokėtinos sumos			
1.8.	Kitos mokėtinos sumos ir ilgalaikiai įsipareigojimai			

	NUOSAVAS KAPITALAS IR ĮSIPAREIGOJIMAI	Pastabos Nr.	2017.12.31.	2016.12.31.
2.	PER VIENERIUS METUS MOKĖTINOS SUMOS IR KITI TRUMPALAIKIAI ĮSIPAREIGOJIMAI		14 451 952	10 987 787
2.1.	Skoliniai įsipareigojimai	11	42 555	14 186
2.2.	Skolos kredito įstaigoms	11	4 422 572	3 167 396
2.3.	Gauti avansai	13	292 048	1 602 981
2.4.	Skolos tiekėjams	13	7 728 008	4 957 216
2.5.	Pagal vekselius ir čekius mokėtinos sumos	11	600.000	
2.6.	Įmonių grupės įmonėms mokėtinos sumos	13		32 000
2.7.	Asocijuotosioms įmonėms mokėtinos sumos			
2.8.	Pelno mokesčio įsipareigojimai	13		203 252
2.9.	Su darbo santykiais susiję įsipareigojimai	13	217 741	196 688
2.10.	Kitos mokėtinos sumos ir trumpalaikiai įsipareigojimai	13	1 149 028	814 068
H.	SUKAPTOS SĄNAUDOS IR ATEINANČIŲ LAIKOTARPIŲ PAJAMOS	12	495 465	24 716
	NUOSAVO KAPITALO IR ĮSIPAREIGOJIMŲ IŠ VISO:		21 918 131	15 309 471

Generalinis direktorius



Gediminas Kvietkauskas

Vyriausioji buhalterė




Rasa Vensloviene

2018 m. kovo 30 d.

PELNO (NUOSTOLIO) ATASKAITA


Eil. Nr.	Straipsniai	Pastabos Nr.	2017	2016
1.	PARDAVIMO PAJAMOS	14	26 049 856	22 790 862
2.	PARDAVIMO SAVIKAINA	15	(21 480 788)	(18 911 708)
3.	BIOLOGINIO TURTO TIKROSIOS VERTĖS POKYTIS			
4.	BENDRASIS PELNAS (NUOSTOLIAI)		4 569 068	3 879 154
5.	Pardavimo sąnaudos	15	(213 820)	(148 196)
6.	Bendrosios ir administracinės sąnaudos	15	(3 015 707)	(1 757 088)
7.	Kitos veiklos rezultatai	14	149 729	113 735
8.	Investicijų į patrunuojančios, patrunuojamųjų ir asocijuotųjų įmonių akcijas pajamos			
9.	Kitų ilgalaikių investicijų ir paskolų pajamos			
10.	Kitos palūkanų ir panašios pajamos	16	60 028	68 172
11.	Finansinio turto ir trumpalaikių investicijų vertės sumažėjimas			
12.	Palūkanos ir panašios sąnaudos	16	(559 400)	(425 005)
13.	PELNAS (NUOSTOLIAI) PRIEŠ APMOKĖSTINIMĄ		989 898	1 730 772
14.	Pelno mokestis	17	(122 809)	(209 885)
15.	GRYNASIS PELNAS (NUOSTOLIAI)		867 089	1 520 887

Generalinis direktorius



Gediminas Kvietkauskas

Vyriausioji buhalterė



Rasa Vensloviene


2018 m. kovo 30 d.

NUOSAVO KAPITALO POKYČIŲ ATASKAITA


	Apmokėtas įstatinis arba pagrindinis kapitalas	Akcijų priedai	Savos akcijos (-)	Perkainojimo rezervas		Įstatymo numatyti rezervai		Kiti rezervai	Nepaskirstytasis pelnas (nuostoliai)	Iš viso
				Ilgalaikio materialiojo turto	Finansinio turto	Privalomasis arba atsargos (rezervinis) kapitalas	Savoms akcijoms įsigyti			
1 Likutis 2015 m. gruodžio 31 d.	28 962					2 896			1 588 157	1 620 015
2 Apskaitos politikos pakeitimo rezultatas										0
3 Esminių klaidų taisymo rezultatas										0
4 Perskaičiuotas likutis 2015 m. gruodžio 31 d.	28 962	0	0	0	0	2 896	0	0	1 588 157	1 620 015
5 Ankstesnių metų klaidų taisymas										
6 Veiksmingos apsidraudimo priemonės vertės padidėjimas (sumažėjimas)										
7 Savų akcijų įsigijimas (pardavimas)										
8 Pelno (nuostolių) ataskaitoje nepripažintas pelnas (nuostoliai)										
9 Ataskaitinio laikotarpio grynas pelnas (nuostoliai)									1 520 887	1 520 887
10 Dividendai									(1 050 000)	(1 050 000)
11 Kitos išmokos										
12 Sudaryti rezervai										
13 Panaudoti rezervai										
14 Įstatinio kapitalo didinimas (mažinimas) arba pajininkų įnašai (pajų grąžinimas)	471 038								(471 040)	(2)
15 Kitas įstatinio arba pagrindinio kapitalo padidėjimas (sumažėjimas)										
16 Įnašai nuostoliams padengti										---
17 Likutis 2016 m. gruodžio 31 d.	500 000	---	---	---	---	2 896	---	---	1 588 004	2 090 900

	Apmokėtas įstatinis arba pagrindinis kapitalas	Akcijų priedai	Savos akcijos (-)	Perkainojimo rezervas		Įstatymo numatyti rezervai		Kiti rezervai	Nepaskirstytasis pelnas (nuostoliai)	Iš viso
				Ilgalaikio materialiojo turto	Finansinio turto	Privalomasis arba atsargos (rezervinis) kapitalas	Savoms akcijoms įsigyti			
18										---
	Ilgalaikio materialiojo turto vertės padidėjimas (sumažėjimas)									---
19										---
	Veiksmingos apsidraudimo priemonės vertės padidėjimas (sumažėjimas)									---
20										---
	Savų akcijų įsigijimas (pardavimas)									---
21									31 174	31 174
	Pelno (nuostolių) ataskaitoje nepripažintas pelnas (nuostoliai)									
22									867 089	867 089
	Ataskaitinio laikotarpio grynas pelnas (nuostoliai)									
23									(1 000 000)	(1 000 000)
	Dividendai									
24										---
	Kitos išmokos									---
25						47 104	250 000		(297 104)	---
	Sudaryti rezervai									---
26										---
	Panaudoti rezervai									---
27		125 000	2 875 000							3 000 000
	Įstatinio kapitalo didinimas (mažinimas) arba pajininkų įnašai (pajų grąžinimas)									
28										---
	Kitas įstatinio arba pagrindinio kapitalo padidėjimas (sumažėjimas)									---
29										---
	Įnašai nuostoliams padengti									---
30	Likutis 2017 m. gruodžio 31 d.	625 000	---	---	---	---	50 000	250 000	---	1 189 163
										4 989 163

Generalinis direktorius



Gediminas Kvietkauskas

Vyriausioji buhalterė
2018 m. kovo 30 d.



Rasa Vensloviene

PINIGŲ SRAUTŲ ATASKAITA (NETIESIOGINĖ)


Eil. Nr.	Straipsniai	Past. Nr.	2017	2016
1.	Pagrindinės veiklos pinigų srautai			
1.1.	Grynasis pelnas (nuostoliai)		867 089	1 520 887
1.2.	Nusidėvėjimo ir amortizacijos sąnaudos		329 069	114 320
1.3.	Ilgalaikio materialiojo ir nematerialiojo turto perleidimo rezultatų eliminavimas		(57 633)	(8 747)
1.4.	Finansinės ir investicinės veiklos rezultatų eliminavimas		399 237	92 148
1.5.	Kitų nepiniginių straipsnių eliminavimas		31 183	
1.6.	Iš įmonių grupės įmonių ir asocijuotųjų įmonių gautinų sumų sumažėjimas (padidėjimas)			
1.7.	Kitų po vienu metų gautinų sumų sumažėjimas (padidėjimas)		(72 083)	
1.8.	Atidėto pelno mokesčio turto sumažėjimas (padidėjimas)		(1 062)	(20 278)
1.9.	Atsargų, išskyrus sumokėtus avansus, sumažėjimas (padidėjimas)		(1 499 080)	(3 483 816)
1.10.	Sumokėtų avansų sumažėjimas (padidėjimas)		17 922	(66 709)
1.11.	Pirkėjų skolų sumažėjimas (padidėjimas)		(2 524 673)	(2 540 744)
1.12.	Įmonių grupės įmonių ir asocijuotųjų įmonių skolų sumažėjimas (padidėjimas)			
1.13.	Kitų gautinų sumų sumažėjimas (padidėjimas)		(834 699)	1 305
1.14.	Trumpalaikių investicijų sumažėjimas (padidėjimas)			
1.15.	Ateinančių laikotarpių sąnaudų ir sukauptų pajamų sumažėjimas (padidėjimas)		(116 982)	(26 081)
1.16.	Atidėjinių padidėjimas (sumažėjimas)			
1.17.	Ilgalaikių skolų tiekėjams ir gautų avansų padidėjimas (sumažėjimas)			
1.18.	Pagal vekselius ir čekius po vienu metų mokėtinų sumų padidėjimas (sumažėjimas)			
1.19.	Ilgalaikių skolų įmonių grupės įmonėms ir asocijuotosioms įmonėms padidėjimas (sumažėjimas)			
1.20.	Trumpalaikių skolų tiekėjams ir gautų avansų padidėjimas (sumažėjimas)		1 459 859	4 374 879
1.21.	Pagal vekselius ir čekius per vienus metus mokėtinų sumų padidėjimas (sumažėjimas)		600 000	
1.22.	Trumpalaikių skolų įmonių grupės įmonėms ir asocijuotosioms įmonėms padidėjimas (sumažėjimas)			
1.23.	Pelno mokesčio įsipareigojimų padidėjimas (sumažėjimas)		(203 252)	174 767
1.24.	Su darbo santykiais susijusių įsipareigojimų padidėjimas (sumažėjimas)		21 053	36 855
1.25.	Kitų mokėtinų sumų ir įsipareigojimų padidėjimas (sumažėjimas)		384 519	480 657

Eil. Nr.	Straipsniai	Past. Nr.	2017	2016
1.26.	Sukauptų sąnaudų ir ateinančių laikotarpių pajamų padidėjimas (sumažėjimas)		470 749	(50 931)
	<u>Grynieji pagrindinės veiklos pinigų srautai</u>		(728 784)	598 513
2.	Investicinės veiklos pinigų srautai			
2.1.	Ilgalaikio turto (išskyrus investicijas) įsigijimas		(1 879 921)	(850 453)
2.2.	Ilgalaikio turto (išskyrus investicijas) perleidimas		381 800	202 665
2.3.	Ilgalaikių investicijų įsigijimas			
2.4.	Ilgalaikių investicijų perleidimas			
2.5.	Paskolų suteikimas		(1 043 950)	(467 090)
2.6.	Paskolų susigrąžinimas		817 086	445 769
2.7.	Gauti dividendai, palūkanos		38 113	30 047
2.8.	Kiti investicinės veiklos pinigų srautų padidėjimai			
2.9.	Kiti investicinės veiklos pinigų srautų sumažėjimai			
	<u>Grynieji investicinės veiklos pinigų srautai</u>		(1 686 872)	(639 062)
3.	Finansinės veiklos pinigų srautai			
3.1.	Pinigų srautai, susiję su įmonės savininkais		1 968 000	(1 018 000)
3.1.1.	Akcijų išleidimas		3 000 000	
3.1.2.	Savininkų įnašai nuostoliams padengti			
3.1.3.	Savų akcijų supirkimas			
3.1.4.	Dividendų išmokėjimas		(1 032 000)	(1 018 000)
3.2.	Pinigų srautai, susiję su kitais finansavimo šaltiniais		334 159	764 132
3.2.1.	Finansinių skolų padidėjimas		1 800 000	1 256 601
3.2.1.1.	Paskolų gavimas		1 800 000	1 256 601
3.2.1.2.	Obligacijų išleidimas			
3.2.2.	Finansinių skolų sumažėjimas		(1 461 568)	(492 469)
3.2.2.1.	Paskolų grąžinimas		(924 761)	(357 312)
3.2.2.2.	Obligacijų supirkimas			
3.2.2.3.	Sumokėtos palūkanos		(435 042)	(120 048)
3.2.2.4.	Lizingo (finansinės nuomos) mokėjimai		(101 765)	(15 109)
3.2.3.	Kitų įmonės įsipareigojimų padidėjimas			
3.2.4.	Kitų įmonės įsipareigojimų sumažėjimas			
3.2.5.	Kiti finansinės veiklos pinigų srautų padidėjimai			
3.2.6.	Kiti finansinės veiklos pinigų srautų sumažėjimai			
	<u>Grynieji finansinės veiklos pinigų srautai</u>		2 306 432	(253 868)
4.	Valiutų kursų pasikeitimo įtaka grynujų pinigų ir pinigų ekvivalentų likučiui		(2 308)	(2 147)
5.	Grynasis pinigų srautų padidėjimas (sumažėjimas)		(111 532)	(296 564)
6.	Pinigai ir pinigų ekvivalentai laikotarpio pradžioje		118 394	414 958
7.	Pinigai ir pinigų ekvivalentai laikotarpio pabaigoje		6 862	118 394

Generalinis direktorius



Gediminas Kvietkauskas

Vyriausioji buhalterė
2018 m. kovo 30 d.


Rasa Vensloviene

AB "EAST WEST AGRO"

Bendrovės kodas 300588407 Adresas: Tikslas g.10, Kumpių km., Kauno r.

Duomenys saugomi VĮ Registrų centras Juridinių asmenų registre

Finansinės ataskaitos už laikotarpį, pasibaigusį 2017 m. gruodžio 31 d.

(visos sumos pateikiamos eurai, jeigu nenurodyta kitaip)

Patvirtinta Visuotiniame akcininkų susirinkime

2018 m. _____ d. protokolu Nr. _____

AIŠKINAMASIS RAŠTAS**Bendroji informacija**

AB „East West Agro“ (toliau – Bendrovė) yra akcinė bendrovė, įregistruota VĮ „Registrų centras“ 2006 m. rugpjūčio 4 d. Bendrovės adresas Tikslas g.10, Kumpių km., Kauno r.

Bendrovės įstatinis kapitalas – 625'000 EUR, kurį sudaro 625'000 paprastųjų vardinių akcijų, kurių nominali vertė – 1 EUR.

Pagrindinė Bendrovės veikla – didmeninė ir mažmeninė prekyba žemės ūkio technika ir atsarginėmis žemės ūkio technikos dalimis.

2017 m. Bendrovė dalyvavo reorganizavime, kurio metu prie bendrovės buvo prijungta UAB „EWA Group“ (juridinio asmens kodas 304124646, buveinė registruota adresu Žalgirio g. 7H-1, Ringaudų k., Kauno r. sav., Lietuva, duomenys apie bendrovę saugomi ir tvarkomi Lietuvos Respublikos juridinių asmenų registre). Po reorganizavimo AB „East West Agro“ perėmė visą UAB „EWA Group“ turtą, teises ir pareigas, taip pat UAB „EWA Group“ teises ir pareigas pagal sandorius. Po reorganizavimo AB „East West Agro“ toliau tęsia savo veiklą, o UAB „EWA Group“ pasibaigė kaip juridinis asmuo.

AB „East West Agro“ veiklą vykdo Kauno, Šiaulių ir Kupiškio rajonuose. Pagrindinės administracinės ir gamybinės patalpos yra Tikslas g.10, Kumpių km., Kauno r. Šiaulių rajono padalinys yra įsikūręs Bendrovei nuosavybės teise priklausančiame pastate adresu Plento g.51, Kairiai. Kupiškio rajone veikla vykdoma adresu Technikos g.8A, Kupiškis.

Atskaitinių finansinių metų vidutinis darbuotojų skaičius pagal sąrašą 63, praėjusių finansinių metų vidutinis darbuotojų skaičius pagal sąrašą 44.

Įmonės finansiniai metai prasideda sausio 1 d. ir baigiasi gruodžio 31 d.

Apskaitos politika**Apskaitos pagrindas**

Bendrovės finansinės ataskaitos parengtos pagal Lietuvos Respublikoje finansinę apskaitą ir finansinių ataskaitų parengimą reglamentuojančius teisės aktus ir Verslo apskaitos standartų nuostatas, galiojusius 2017-01-01 dieną.

Bendrovė, tvarkydama apskaitą ir sudarydama finansines ataskaitas, vadovaujasi bendraisiais apskaitos principais: Bendrovės, veiklos tęstinumo, periodiškumo, pastovumo, piniginio mato, kaupimo, palyginimo, atsargumo, neutralumo bei turinio svarbos.

Finansinės ataskaitos parengtos remiantis kaupimo ir veiklos tęstinumo principais. Pagal kaupimo principą, sandorių ir kitų įvykių poveikis pripažįstamas tada, kai jis atsiranda: užregistruojamas apskaitos įrašuose ir pateikiamas finansinėse ataskaitose tuo laikotarpiu, su kuriuo jis susijęs. Be to, finansinės ataskaitos parengtos remiantis prielaida, kad Bendrovė neturi ketinimų ar poreikio likviduotis arba reikšmingai sumažinti savo veiklos apimtį.

Ilgalaikis nematerialusis turtas

Ilgalaikis nematerialusis turtas yra apskaitomas įsigijimo savikaina, atėmus sukauptą amortizaciją ir vertės sumažėjimo nuostolius. Amortizacija skaičiuojama tiesiniu būdu. Naudingo tarnavimo laikas ir amortizacijos metodas yra peržiūrimi kiekvieno atskaitinio laikotarpio pabaigoje, perspektyviai atliekant bet kokius pakeitimus apskaitiniame įvertinime.

Nustatytos šios nematerialiojo turto grupės ir turto naudingo tarnavimo laikas:

Ilgalaikio nematerialiojo turto grupė	Naudingo tarnavimo laikas
Programinė įranga	3 metai
Kitas nematerialusis turtas	4 metai

Ilgalaikis materialusis turtas

Ilgalaikiu materialiuoju turtu laikomas turtas, kurį Įmonė valdo ir kontroliuoja, iš kurio tikisi gauti ekonominės naudos būsimaisiais laikotarpiais, kuris bus naudojamas ilgiau nei vienerius metus, kurio įsigijimo (pasigaminimo) savikaina galima patikimai nustatyti ir kurio vertė didesnė už nustatytą minimalią tos grupės turto vertę.

Ilgalaikis materialusis turtas yra apskaitomas įsigijimo (pasigaminimo) savikaina atėmus sukauptą nusidėvėjimą ir sukauptus vertės sumažėjimo nuostolius, jei tokių yra.

Ilgalaikio materialiojo turto nusidėvėjimas skaičiuojamas tiesiniu būdu. Likvidacinė vertė nustatoma ir yra lygi 0,29 EUR.

Turtas, kurio įsigijimo vertė viršija 144,81 EUR ir kurio tarnavimo trukmė yra ilgesnė nei vieneri metai, yra kapitalizuojamas. Mobilieji telefonai priskiriami ilgalaikiam turtui tik tais atvejais, kai jų vertė viršija 434,43 EUR.

Nustatyti tokie turto naudingo tarnavimo laikotarpiai pagal turto grupes:

Ilgalaikio materialiojo turto grupė	Naudingo tarnavimo laikotarpiai (metais)
Mobilieji telefonai	3 metai
Mašinos ir įrenginiai	5 metai
Inventorius, baldai	6 metai
Transporto priemonės	6 -10 metų
Krovininiai automobiliai	4 metai
Kompiuterinė technika ir ryšių priemonės	3 metai
Kitas materialusis turtas	4 metai

Kiekvienų metų pabaigoje Įmonė peržiūri ilgalaikio turto naudingo tarnavimo laikotarpius, likutinę vertę ir nusidėvėjimo metodus ir įvertina pakeitimo įtaką, jei tokia yra, kuri pripažįstama perspektyviai.

Remonto ir priežiūros išlaidos, susijusios su jau atiduotu į eksploataciją ilgalaikiu materialiuoju turtu, pridedamos prie apskaitinės ilgalaikio materialiojo turto vertės, jei jos pailgina turto naudingo tarnavimo laikotarpį ar pagerina jo naudingąsias savybes. Visos kitos patirtos remonto išlaidos pripažįstamos sąnaudomis pelno (nuostolių) ataskaitoje tuo metu, kai jos yra patiriamos.

Nuomojamo ir/ar pagal panaudos sutartis naudojamo turto remonto, kuris prailgina nuomojamo turto naudingo tarnavimo laikotarpį ar pagerina naudingąsias savybes, išlaidos yra priskiriamos turtui ir yra pripažįstamos sąnaudomis per likusį nuomos laikotarpį.

Turtas, įsigytas finansinės nuomos būdu, yra nudėvimas naudojant tuos pačius kaip ir nuosavo turto, naudingo tarnavimo laikotarpius.

Gautas pelnas ar patirti nuostoliai iš ilgalaikio materialiojo turto perleidimo yra pripažįstami tų metų pelno (nuostolių) ataskaitoje.

Atsargos

Atsargos yra apskaitomos savikaina arba grynąja realizacine verte, priklausomai kuri mažesnė. Grynoji realizacinė vertė yra įvertinta pardavimo kaina, esant įprastoms verslo sąlygoms, atėmus įvertintas gamybos užbaigimo ir galimas pardavimo išlaidas.

Atsargų savikainą sudaro jų įsigijimo ir transportavimo bei paruošimo pardavimui sąnaudos. Savikaina apskaičiuojama FIFO metodu. Skaičiuodama prekių savikainą įmonė priskiria dalį gautų nuolaidų dar neparduotoms iš tiekėjų įsigytoms prekėms.

Atsargos kelyje yra pripažįstamos pagal INCOTERMS-2010 sąlygas, kai rizika ir nauda, susijusi su atsargomis, pereina įmonei.

Atsargos yra valdomos skirstant į techniką ir atsargines dalis. Jeigu technika sandėlyje stovi ilgiau negu 3 metus, ji nuvertinama 50 proc., ilgiau negu 4 metai 100 proc., atsižvelgiant į tai, kokia jos realizavimo vertė ir dėl kokių priežasčių nerealizuota. Atsarginių dalių, laikomų garantiniam remontui, ir einamajam remontui nuvertėjimas skaičiuojamas nuvertinant atsargines dalis užsigulėjusias ilgiau negu 4 metai 20 proc., ilgiau kaip 5 metai 50 proc. ir ilgiau kaip 6 metai 100 proc.

Paskolos ir gautinos sumos

Iš pirkėjų gautinos sumos, paskolos ir kitos su fiksuotais arba nustatytu būdu apskaičiuojamais mokėjimais gautinos sumos, kuriomis neprekiuojama aktyvioje rinkoje, yra priskiriamos „Paskoloms ir gautinoms sumoms“.

Paskolos ir gautinos sumos pirminio pripažinimo metu yra apskaitomos įsigijimo savikaina, vėlesniais laikotarpiais apskaitomos amortizuota savikaina, naudojant efektyvios palūkanų normos metodą, atėmus bet kokius vertės sumažėjimo nuostolius. Palūkanų pajamos yra pripažįstamos, naudojant efektyvios palūkanų normos metodą, išskyrus trumpalaikes gautinas sumas, kurių palūkanų pripažinimas būtų nereikšmingas.

Pinigai ir pinigų ekvivalentai

Pinigus ir pinigų ekvivalentus sudaro pinigai kasoje, pinigai kelyje ir pinigai bankų sąskaitose ir kitos trumpalaikės iki trijų mėnesių (nuo sutarties sudarymo datos) labai likvidžios investicijos, kurios gali būti lengvai iškeičiamos į aiškias pinigų sumas ir kurioms būdinga nereikšminga vertės pasikeitimo rizika.

Finansinio turto vertės sumažėjimas

Kiekvieną finansinės ataskaitos sudarymo datą finansinis turtas yra įvertinamas, ar yra kokių nors vertės sumažėjimo požymių. Yra laikoma, kad finansinio turto vertė sumažėja tada, kai yra objektyvių veiksnių, kaip vieno ar kelių įvykių, įvykusių po finansinio turto pirminio pripažinimo, pasekmė, kuri turėjo įtakos iš finansinio turto tikėtiniems ateities pinigų srautams.

Viso finansinio turto apskaitinė vertė yra tiesiogiai sumažinama įvertintais vertės sumažėjimo nuostoliais, išskyrus prekybos gautinas sumas, kurių apskaitinė vertė yra sumažinama per atidėjumų sąskaitą. Kai prekybos gautina suma yra neatgaunama, ši suma yra nurašoma per atidėjumų sąskaitą. Vėliau atgautomis, bet anksčiau nurašytais sumomis yra mažinama atidėjumų sąskaita. Atidėjumų apskaitinės vertės pasikeitimai yra pripažįstami pelnu ar nuostoliais.

Jei vėlesniu periodu įvertintų vertės sumažėjimo nuostolių suma sumažėja ir šis sumažėjimas gali būti objektyviai susietas su įvykiu, kuris įvyko po vertės sumažėjimo nuostolių pripažinimo, tuomet šie anksčiau pripažinti vertės sumažėjimo nuostoliai yra atstatomi per pelną ar nuostolius, bet tik tiek, kad vertės sumažėjimo nuostolių atstatymo dieną investicijos apskaitinė vertė neviršytų amortizuotos savikainos, kuri būtų buvusi, jei nuostoliai dėl vertės sumažėjimo ankstesniais laikotarpiais nebūtų buvę pripažinti.

Efektivos palūkanų normos metodas

Efektivos palūkanų normos metodas – tai finansinio turto ir įsipareigojimų amortizuotos savikainos skaičiavimo ir palūkanų pajamų ir sąnaudų paskirstymo per atitinkamą laikotarpį metodas. Efektyvi palūkanų norma – tai palūkanų norma, kuri tiksliai diskontuoja įvertintus ateities pinigų srautus (įskaitant visus sumokėtus ar gautus mokesčius kurie yra neatskiriama efektyvios palūkanų normos dalis, sandorio išlaidos ir kitas priemokas ar nuolaidas) iki grynosios pirminio pripažinimo apskaitinės vertės per numatytą finansinio turto ir įsipareigojimų laikotarpį arba (jei tinkama) per atitinkamą trumpesnį laikotarpį.

Ateinančių laikotarpių sąnaudos

Ateinančių laikotarpių sąnaudos susidaro, kai Bendrovė per ataskaitinį ir ankstesnius ataskaitinius laikotarpius sumokėjo už būsimais laikotarpiais teiktinas tęstinio pobūdžio paslaugas, už kurias sumokėtos sumos bus tolygiai pripažįstamos sąnaudomis ateinančiais ataskaitiniais laikotarpiais, kai bus patiriamos.

Nuosavos kapitalas ir rezervai

Bendrovės nuosavą kapitalą sudaro apmokėta įstatinio kapitalo dalis, akcijų priedai, privalomasis rezervas, Savoms akcijoms įsigyti rezervas ir nepaskirstytasis pelnas (nuostoliai).

Paprastosios vardinės akcijos apskaitomos jų nominaliąja verte. Suma, gauta už parduotas akcijas, viršijanti jų nominaliąją vertę, yra apskaitoma kaip akcijų priedai. Sąnaudos, susijusios su naująja akcijų emisija, mažina akcijų priedus. Pelno (nuostolių) ataskaitoje nepripažįstamas pelnas arba nuostoliai iš nuosavų akcijų pardavimo, išleidimo ar anulavimo.

Pagal LR Akcinių bendrovių įstatymą privalomasis rezervas turi sudaryti 1/10 įstatinio kapitalo vertės. Kol bus pasiektas nustatytas privalomo rezervo dydis, Bendrovės atskaitymai jį turi sudaryti ne mažiau kaip 1/20 grynojo pelno. Nustatytą dydį viršijanti privalomojo rezervo dalis gali būti perskirstyta skirstant Bendrovės pelną. Privalomasis rezervas, panaudotas Bendrovės nuostoliams dengti, turi būti sudaromas iš naujo.

Nepaskirstytojo pelno (nuostolių) straipsnyje parodomas per ataskaitinį ir ankstesnius laikotarpius uždirbtas, bet dar nepaskirstytas pelnas arba nepadengti nuostoliai.

Pelno paskirstymas Bendrovės apskaitoje registruojamas tada, kai savininkai priima sprendimą pelną paskirstyti, t.y. akcininkų susirinkimo dieną, neatsižvelgiant į tai, kada jis buvo uždirbtas.

Dotacijos

Dotacijų apskaita tvarkoma kaupimo principu: gautos dotacijos arba jų dalys pripažįstamos panaudotomis tais laikotarpiais, kuriais patiriamos su dotacijomis susijusios sąnaudos.

Finansiniai įsipareigojimai

Finansiniai įsipareigojimai apskaitoje registruojami tada, kai Bendrovė prisiima įsipareigojimą sumokėti pinigus ar atsiskaityti kitu finansiniu turtu. Mokėtinos sumos už prekes ir paslaugas vertinamos įsigijimo savikaina, t. y. gauto turto ar paslaugų verte. Paskolos pradžioje yra apskaitomos įsigijimo savikaina, o vėliau yra apskaitomos amortizuota savikaina. Sukauptos palūkanos apskaitomos kitų mokėtinų sumų straipsnyje.

Finansiniai įsipareigojimai apima mokėtinas sumas už gautas prekes ir paslaugas, paskolas bei finansinio lizingo įsipareigojimus.

Trumpalaikiais įsipareigojimais yra laikomi įsipareigojimai, kurie turi būti įvykdyti per vienerius metus nuo balanso sudarymo datos.

Pardavimo pajamos

Pardavimo pajamos pripažįstamos vadovaujantis kaupimo principu. Pajamų dydis yra įvertinamas tikrąja verte, atsižvelgiant į suteiktas ir numatomas nuolaidas bei parduotų prekių grąžinimą ir nukainojimą. Prekių pardavimo pajamos pripažįstamos tuomet, kai prekės yra parduotos, o pajamų suma gali būti patikimai įvertinta.

Kitos veiklos pajamoms yra priskiriamas naudoto ilgalaikio turto perleidimo pelnas, taip pat kitos pajamos, kurios nėra susijusios su tipine Bendrovės veikla, bet gaunamos iš trečiųjų asmenų, išskyrus finansinės veiklos pajamas ir pagautę.

Finansinės veiklos pajamos – tai valiutos kurso pasikeitimo įtakos teigiamas rezultatas, gautos palūkanos, pirkėjų sumokėtos baudos ir delspinigiai.

Sąnaudos

Sąnaudos apskaitoje pripažįstamos vadovaujantis kaupimo bei palyginimo principais tuo ataskaitiniu laikotarpiu, kai uždirbamos su jomis susijusios pajamos, neatsižvelgiant į pinigų išleidimo laiką. Išlaidos, nesusijusios su ataskaitinio laikotarpio pajamų uždirbimu, bet skirtos pajamoms uždirbti būsimaisiais laikotarpiais, apskaitoje registruojamos ir finansinėse ataskaitose pateikiamos kaip turtas.

Pardavimo savikaina – tai Bendrovėje per ataskaitinį laikotarpį patirtos išlaidos, tenkančios per ataskaitinį laikotarpį parduotoms prekėms ir suteiktoms paslaugoms. Į šį straipsnį įskaitoma tik ta išlaidų dalis, kuri susijusi su produkcija, prekėmis ir paslaugomis, parduotomis per ataskaitinį laikotarpį.

Bendrosios ir administracinės sąnaudos parodo per ataskaitinį laikotarpį patirtas išlaidas, susijusias su tipine Bendrovės veikla ir sudarančias sąlygas ataskaitinio laikotarpio pajamoms uždirbti, bet nepriklausančias nuo parduoto produkcijos, prekių ir paslaugų kiekio. Šios sąnaudos pripažįstamos, registruojamos apskaitoje ir pateikiamos finansinėse ataskaitose tą patį ataskaitinį laikotarpį, kada jos patiriamos.

Kitos veiklos sąnaudoms priskiriamas naudoto ilgalaikio turto pardavimo nuostolis, taip pat kitos sąnaudos, kurios nėra susijusios su tipine Bendrovės veikla, bet patirtos kitos veiklos pajamoms uždirbti.

Finansinės veiklos sąnaudos – tai valiutos kurso pasikeitimo įtakos neigiamas rezultatas, sumokėtos baudos ir delspinigiai, palūkanos ir įsipareigojimo mokesčiai, susiję su finansinėmis skolomis.

Nuomos apskaita

Nuoma yra pripažįstama finansine nuoma, kai pagal nuomos sąlygas yra perduodama iš esmės visa turto nuosavybės rizika ir nauda. Visos kitos nuomos yra klasifikuojamos kaip veiklos nuoma.

Įmonė kaip nuomininkas

Finansine nuoma išsinuomotas turtas pirminio pripažinimo metu yra pripažįstamas kaip įmonės turtas verte, lygia išsinuomoto turto tikrajai vertei nuomos pradžioje, arba, jei mažesnė, dabartine minimalių nuomos įmokų verte. Atitinkamas nuomotojo įsipareigojimas yra pateikiamas balanse kaip finansinės nuomos įsipareigojimas.

Nuomos mokėjimai yra paskirstomi tarp finansinių sąnaudų ir neapmokėtų įsipareigojimų mažinimo taip, kad atspindėtų pastovų įsipareigojimo grąžos rodiklį nuo neapmokėto įsipareigojimų likučio. Finansinės sąnaudos yra nedelsiant pripažįstamos pelnu ar nuostoliais. Neapibrėžti nuomos mokesčiai yra pripažįstami sąnaudomis tuo laikotarpiu, kuriuo jos patirtos.

Užsienio valiuta

Operacijos užsienio valiuta atvaizduojamos eurais, oficialiu Lietuvos banko skelbiamu valiutos santykiu operacijos atlikimo dieną, kuris apytiksliai lygus rinkos kursui. Kiekvieno ataskaitinio laikotarpio pabaigoje, piniginiai vienetai denominuoti užsienio valiuta yra perkonvertuojami tos dienos valiutos kursu.

Ne piniginiai vienetai, denominuoti užsienio valiuta apskaitomi tikrąja verte, yra perkonvertuojami tos dienos valiutos kursu, kurią buvo nustatyta tikroji vertė. Ne piniginiai vienetai, apskaitomi įsigijimo savikaina įvertinti užsienio valiuta nėra konvertuojami.

Piniginis turtas ir įsipareigojimai yra konvertuojami į eurus finansinių ataskaitų sudarymo datos kursu. Pajamos ir sąnaudos dėl valiutos kurso pasikeitimo, konvertuojant piniginį turtą ar įsipareigojimus į eurus, įtraukiamos į ataskaitinio laikotarpio pelno (nuostolių) ataskaitą.

Pelno mokestis

Pelno mokesčio sąnaudos atspindi mokėtino einamųjų metų mokesčio ir atidėtojo mokesčio sumą.

Einamųjų metų mokestis

Einamųjų metų pelno mokestis yra mokamas atsižvelgiant į apmokestinamąjį pelną už metus. Apmokestinamasis pelnas skiriasi nuo pelno, pateikto pelno (nuostolių) ataskaitoje, nes jis neapima pajamų ar sąnaudų straipsnių, kurie kitais metais yra apmokestinami ar įskaitomi ir, be to, jis neapima straipsnių, kurie niekada neapmokestinami ar įskaitomi. Pelno mokestis apskaičiuojamas naudojant galiojusį ar iki ataskaitinio laikotarpio pabaigos priimtą mokesčio tarifą. 2017 m. ir 2016 m. Įmonei taikomas pelno mokesčio tarifas yra 15 proc.

Atidėtas mokestis

Atidėtas mokestis yra pripažįstamas laikiniams skirtumams tarp turto ir įsipareigojimų apskaitinės vertės finansinėse ataskaitose ir jų atitinkamos mokesstinės bazės. Atidėtojo mokesčio įsipareigojimai yra bendrai pripažįstami visiems laikiniams skirtumams, o atidėtojo mokesčio turtas pripažįstamas tik ta dalimi, kuri tikėtinai ateityje sumažins turimą apmokestinamąjį pelną realizuojant laikinuosius skirtumus. Toks turtas ir įsipareigojimai yra nepripažįstami, jei laikini skirtumai yra susiję su prestižu, arba jei sandorio metu (kito nei verslo jungimas) pripažįstamas turtas ar įsipareigojimai neįtakojama nei apmokestinamojo, nei finansinio pelno.

Finansinės rizikos valdymo politika

Kredito rizika

Įmonė neturi reikšmingos kredito rizikos koncentracijos, nes kredito rizika pasiskirsčiusi tarp daugelio pirkėjų.

Kredito rizika, susijusi su lėšomis bankuose, yra ribota, nes Įmonė atlieka operacijas su bankais, turinčiais pakankamus užsienio reitingavimo agentūrų suteiktus kredito reitingus.

Palūkanų normos rizika

Įmonė skolinasi lėšas fiksuotomis ir kintamomis palūkanų normomis. Įmonė valdo riziką išlaikydama tinkamą fiksuotų ir kintamų paskolų palūkanų derinį.

2017 m. ir 2016 m. gruodžio 31 d. Įmonė nenaudojo jokių finansinių išvestinių priemonių, kurių paskirtis būtų valdyti palūkanų normos svyravimo riziką.

Likvidumo rizika

Įmonė valdo likvidumo riziką, išlaikydama pakankamus rezervus, bankininkystės paslaugas ir rezervines kredito priemones, nuolat stebėdama faktinius ir prognozuojamus pinigų srautus, ir derindama finansinio turto ir įsipareigojimų grąžinimo terminus.

Įmonės politika yra palaikyti pakankamą pinigų ir pinigų ekvivalentų kiekį arba užsitikrinti finansavimą atitinkamo kiekio kredito linijų pagalba, siekiant įvykdyti savo strateginiuose planuose numatytus įsipareigojimus.

Užsienio valiutos rizika

Didžioji dalis Įmonės sandorių, sudarytų per finansinius metus, pasibaigusius 2016 m. gruodžio 31 d., yra įvertinti eurais, todėl Įmonė išvengia reikšmingos užsienio valiutos keitimo rizikos.

Atidėjiniai

Atidėjiny apskaitomas tada, kai dėl įvykio praeityje Įmonė turi įsipareigojimą (teisinį ar neatšaukiamą), ir tikėtina, kad jam įvykdyti Įmonei bus reikalingi ekonominę naudą teikiantys ištekliai, ir įsipareigojimo suma gali būti patikimai įvertinta.

Suma pripažinta atidėjiniu yra geriausias įvertinimas, reikalingas padengti dabartinius ataskaitinio laikotarpio įsipareigojimus, atsižvelgiant į rizikas ir neapibrėžtumus kylančius iš šio įsipareigojimo. Kai atidėjiny vertinamas naudojant numatomus pinigų srautus įsipareigojimui padengti, jo apskaitinė vertė yra dabartinė šių pinigų srautų vertė.

Kai yra tikimasi, kad dalis ar visa ekonominė nauda reikalinga padengti atidėjinį bus atgauta iš trečiosios šalies, gautina suma yra prižįstama turtu jei yra tikrai aišku, kad kompensacija bus gauta ir kad gautina suma gali būti patikimai įvertinta.

Susijusios šalys

Susijusiomis šalimis pripažįstami akcininkai, darbuotojai, valdybos nariai, jų artimi giminės ir įmonės, kurios tiesiogiai ar netiesiogiai per tarpininką kontroliuoja Įmonę arba yra kontroliuojamos atskirai ar kartu su kita šalimi, kuri taip pat pripažįstama susijusia šalimi.

Pobalansiniai įvykiai

Pobalansiniai įvykiai - tai ūkiniai įvykiai, kurie įvyksta per laikotarpį nuo balanso datos iki datos, kai finansinės ataskaitos yra parengtos, pasirašytos Bendrovės vadovo ir pateiktos tvirtinimui.

Pobalansiniai įvykiai, kurie suteikia papildomos informacijos apie Bendrovės padėtį balanso sudarymo dieną (koreguojantys įvykiai), yra atspindimi finansinėse ataskaitose. Pobalansiniai įvykiai, kurie nėra koreguojantys įvykiai, yra aprašomi pastabose, jeigu tai yra reikšminga.

Aiškinaamojo rašto pastabos

1. Ilgalaikis nematerialus turtas

Rodikliai	Programinė įranga	Kitas nematerialusis turtas	Iš viso
Įsigijimo vertė			
2015 m. gruodžio 31 d.	13 141	3 997	17 138
Įsigyta	5 826	6 926	12 752
Nurašyta (-)	(928)	(3 997)	(4 925)
Perklasifikavimai			---
2016 m. gruodžio 31 d.	18 039	6 926	24 965
Įsigyta	5 043	9 834	14 877
Nurašyta (-)	(1 659)		(1 659)
Perklasifikavimai			---
2017 m. gruodžio 31 d.	21 423	16 760	38 183
Sukaupta amortizacija			
2015 m. gruodžio 31 d.	7 030	3 788	10 818
Priskaityta už laikotarpį	4 458	208	4 666
Nurašyta (-)	(926)	(3 996)	(4 922)
Perklasifikavimai			---
2016 m. gruodžio 31 d.	10 562	---	10 562
Priskaityta už laikotarpį	5 063	2 733	7 796
Nurašyta (-)	(1 658)		(1 658)
Perklasifikavimai			---
2017 m. gruodžio 31 d.	13 967	2 733	16 700
Balansinė vertė			
2015 m. gruodžio 31 d.	6 111	209	6 320
2016 m. gruodžio 31 d.	7 477	6 926	14 403
2017 m. gruodžio 31 d.	7 456	14 027	21 483

2017 m. ir 2016 m. gruodžio 31 d. Įmonė neturėjo veikloje naudojamo nemokamai gauto nematerialiojo turto.

Įmonės ilgalaikio nematerialiojo turto amortizacija buvo apskaityta pelno (nuostolių) ataskaitoje, bendrųjų sąnaudų straipsnyje.

Gruodžio 31 d. visiškai amortizuoto, tačiau vis dar naudojamo Įmonės veikloje ilgalaikio nematerialiojo turto įsigijimo savikaina 2017 m. sudarė 9 818 EUR, 2016 m. 3 078 EUR.

AB "EAST WEST AGRO"

Bendrovės kodas 300588407 Adresas: Tikslų g.10, Kumpių km., Kauno r.
Duomenys saugomi VĮ Registrų centras Juridinių asmenų registre
Finansinės ataskaitos už laikotarpį, pasibaigusį 2017 m. gruodžio 31 d.
(visos sumos pateikiamos eurai, jeigu nenurodyta kitaip)

2. Ilgalaikis materialusis turtas

Rodikliai	Žemė	Pastatai	Mašinos ir įranga	Transporto priemonės	Kiti įrenginiai, prietaisai ir įrankiai	Nebaigtos vykdyti statybos sutartys	Iš viso
Įsigijimo vertė							
2015 m. gruodžio 31 d.			64 719	203 695	88 367	1 680	358 461
Įsigyta			762 373		75 328		837 701
Nurašyta (-)			(185 657)	(45 110)	(8 726)		(239 493)
Perklasifikavimai							---
2016 m. gruodžio 31 d.			641 435	158 585	154 969	1 680	956 669
Įsigyta	46 200	330 430	1 231 742	237 525	219 162	35 981	2 101 040
Nurašyta (-)			(361 750)	(34 000)	(15 686)		(411 436)
Perklasifikavimai							---
2017 m. gruodžio 31 d.	46 200	330 430	1 511 427	362 110	358 445	37 661	2 646 273
Sukauptas nusidėvėjimas							
2015 m. gruodžio 31 d.			7 330	115 483	49 018	---	171 831
Priskaityta už laikotarpį			44 424	37 969	27 243		109 636
Nurašyta (-)			(9 283)	(27 567)	(8 708)		(45 558)
Iš straipsnio į kitą straipsnį							---
2016 m. gruodžio 31 d.			42 471	125 885	67 553	---	235 909
Priskaityta už laikotarpį		11 014	205 592	41 091	59 234	4 342	321 273
Nurašyta (-)			(50 071)	(21 958)	(15 231)		(87 260)
Perklasifikavimai							---
2017 m. gruodžio 31 d.	---	11 014	197 992	145 018	111 556	4 342	469 922
Balansinė vertė							
2015 m. gruodžio 31 d.			57 389	88 212	39 349	1 680	186 630
2016 m. gruodžio 31 d.			598 964	32 700	87 416	1 680	720 760
2017 m. gruodžio 31 d.	46 200	319 416	1 313 435	217 092	246 889	33 319	2 176 351

Ilgalaikio materialaus turto nuvertėjimo požymių nenustatyta.

2017 m. ir 2016 m. gruodžio 31 d. Įmonė neturėjo veikloje naudojamo nemokamai gauto materialiojo turto.

Įmonės ilgalaikio materialiojo turto nusidėvėjimas buvo apskaitytas pelno (nuostolių) ataskaitoje, bendrųjų sąnaudų straipsnyje.

Naudojamas nusidėvėjęs turtas

Turto grupės pavadinimas	Įsigijimo savikaina (Eur)
Transporto priemonės	102 189
Mašinos ir įrengimai	261
Kita įranga	26 640
Iš viso	129 090

Lizinguojamo turto balansinė vertė

Turto grupės	2017.12.31.	2016.12.31.
Transporto priemonės	213 683	7 213

3. Po vienerių metų gautinos sumos

Gruodžio 31 d. po vienerių metų gautinas sumas sudaro UAB "Oranžinis turtas" ir UAB Joldija NT avansinis užstatas 104 000 EUR pagal ilgalaikės nuomos sutartis.

4. Atidėtas pelno mokesčio turtas

Apmokestinamieji ir įskaitomieji laikinieji skirtumai	Atidėtojo mokesčio turto bazė	Tarifas %	Atidėtas pelno mokesčio turtas
2017.12.31.			
Nepanaudotų atostogų kaupimai	42 749	15	6 412
Atsargų nuvertinimas	57 768	15	8 665
Beviltiškų ir abejotinių skolų nuvertinimas	41 752	15	6 263
Iš viso	142 269	X	21 340
2016.12.31.			
Nepanaudotų atostogų kaupimai	36 772	15	5 516
Atsargų nuvertinimas	56 664	15	8 500
Beviltiškų ir abejotinių skolų nuvertinimas	41 752	15	6 263
Iš viso	135 188	X	20 278

5. Atsargos ir sumokėti avansai

Rodikliai	Žaliavos ir komplektavimo gaminiai	Pirktos prekės, skirtos perparduoti	Sumokėti avansai	Iš viso
a) Atsargų įsigijimo savikaina				---
Praėjusių finansinių metų pabaigoje	963	8 299 810	118 759	8 419 532
Finansinių metų pabaigoje	1 228	9 777 980	100 837	9 880 045
b) Nukainojimas iki gryniosios galimo realizavimo vertės (atstatymas)				---
Praėjusių finansinių metų pabaigoje		78 962		78 962
Finansinių metų pabaigoje		58 317		58 317
c) Grynoji galimo realizavimo vertė finansinių metų pabaigoje (a) - (b)	1 228	9 719 663	100 837	9 821 728
Įkainojimo skirtumai, jei buvo taikomas LIFO būdas				---
Įkeistų atsargų vertė	1 228	9 719 663		---
Atsargos pas trečiuosius asmenis				---

2017 m. gruodžio 31 d. visos apyvartoje esančios prekių atsargos įkeistos „Swedbank“ AB kaip paskolos grąžinimo garantas. Įkeitimo pabaiga 2022 m. birželio 30 d. Užsigulėjusios atsargos nuvertintos pagal apskaitos politiką. Gautas nuolaidos iš tiekėjų metų pabaigoje buvo įskaitytos į pardavimų savikainą (sumažino), atsargų vertė dėl to nebuvo mažinama.

6. Ateinančių laikotarpių sąnaudos

	2017.12.31	2016.12.31
Draudimas	143 708	4 192
Prenumerata	249	248
Kitos ateinančių laikotarpių sąnaudos	3 624	26 159
Iš viso	147 581	30 599

7. Gautinos sumos per vienerius metus

	2017.12.31.	2016.12.31.
Prekybos gautinos sumos	8 174 451	5 649 778
Suteiktos paskolos	621 071	394 207
Atskaitingi asmenys	7 942	30 317
Iš anksto sumokėtas pelno mokestis	28 652	---
Kitos gautinos sumos	828 422	---
Abejotinos skolos (-)	(41 752)	(41 752)
Iš viso:	9 618 786	6 032 550

2017 m. gruodžio 31 d visos gautinos sumos yra įkeistos „Swedbank“ AB kaip paskolos grąžinimo garantas. Įkeitimo pabaiga 2022 m. birželio 30 d.

8. Pinigai

	2017.12.31.	2016.12.31.
Pinigai banke	286	77 462
Pinigai kasoje	6 576	40 932
Iš viso:	6 862	118 394

2017 m. gruodžio 31 d. lėšos sąskaitose yra įkeistos „Swedbank“ AB kaip paskolos grąžinimo garantas. Lėšų įkeitimo pabaiga 2022 m. birželio 30 d.

9. Įstatinio kapitalo struktūra

Rodikliai	Akcijų skaičius	Suma (Eur)
Akcinio kapitalo struktūra finansinių metų pabaigoje		
1. Pagal akcijų rūšis		
1.1. Paprastosios akcijos	625 000	625 000
1.2. Privilegiuotosios akcijos		
1.3. Darbuotojų akcijos		
1.4. Specialiosios akcijos		
1.5. Kitos akcijos		
IŠ VISO:	625 000	625 000
2. Valstybės arba savivaldybių kapitalas		
Savos akcijos, kurias turi pati įmonė		
Akcijos, kurias turi dukterinės įmonės		

Visos akcijos 2017 m. gruodžio 31 d. buvo apmokėtos. Privalomas rezervas – tai Lietuvos Respublikos įstatymų numatytas privalomas rezervas. Į jį kasmet pervedami ne mažiau kaip 5 proc. grynojo paskirstytino pelno, kol privalomasis rezervas pasiekia 10 proc. įstatinio kapitalo. Jis gali būti naudojamas vien tik sukauptiems nuostoliams dengti. 2017 m. gruodžio 31 d. privalomas rezervas sudarė 50 000 EUR ir 2016 m. gruodžio 31 d. - 2 896,20 EUR.

10. Pelno paskirstymo projektas

Straipsniai	Metai	Suma (Eur)
Nepaskirstytasis rezultatas – pelnas (nuostoliai)	2016.12.31.	290 900
Grynasis finansinių metų rezultatas – pelnas (nuostoliai)		898 263
Paskirstytinas rezultatas - pelnas (nuostoliai)	2017.12.31.	1 189 163
Akcininkų įnašai nuostoliams padengti		
Pervedimai iš rezervų		
Paskirstytinas pelnas		1 189 163
Pelno paskirstymas:		
- į įstatymo numatytus rezervus		12 500
- įstatinio kapitalo didinimui		
- dividendai		250 000
- kiti		
Nepaskirstytasis rezultatas – pelnas (nuostoliai)		926 663

11. Finansinės skolos

	2017.12.31.	2016.12.31.
Ilgalaikiai įsiskolinimai (virš 5 metų)	---	---
Ilgalaikiai įsiskolinimai (nuo 2 iki 5 metų)	1 981 551	2 206 068
Kredito linijos ir paskolos	1 500 000	1 756 601
Lizingo įsipareigojimai	160 447	5 027
Investicinė paskola	321 104	444 440
Trumpalaikiai įsiskolinimai	5 065 127	3 181 582
Investicinė paskola	393 336	333 336
Kredito linijos ir paskolos	4 029 236	2 450 000
Lizingo įsipareigojimai	42 555	14 186
Faktoringas	---	384 060
Pagal vekselius mokėtinos sumos	600 000	---
Iš viso:	7 046 678	5 387 650

Informacija apie įkeistą turtą nurodyta prie gautinų sumų (7 pastaba), atsargų (5 pastaba) ir pinigų (8 pastaba).

(a) Iš Swedbank gauta paskola 444 440 EUR su 3.14 proc. metinių palūkanų, grąžinimo terminas 2019-06-30 d.

(b) Iš Swedbank gauta paskola 270 000 EUR su 2,9 proc. metinių palūkanų, grąžinimo terminas 2022-06-30 d. (c)

Iš Swedbank pagal owerdrafto sutartį (limitas 6 500 000 EUR) panaudota 4 029 236 EUR su 2,4 proc. metinių palūkanų, grąžinimo terminas 2018-06-30 d.

(d) lizingo įsipareigojimai Swedabank lizingui, grąžinimo terminas 2018-2022 metai.

(e) Gauta kredito paskola iš Practica Venture Capital KŪB negąžinta suma 1 500 000 EUR.

12. Sukauptos sąnaudos ir ateinančių laikotarpių pajamos

	2017.12.31.	2016.12.31.
Sukauptos sąnaudos	495 465	24 716

13. Mokėtinos sumos per vienerius metus

	2017.12.31.	2016.12.31.
Avansu gautos sumos	292 048	1 602 981
Prekybos mokėtinos sumos	7 728 008	4 957 216
Atostogų kaupimai	180 850	155 707
Socialinio draudimo įsipareigojimai	36 448	40 981
Pelno mokesčio įsipareigojimai	---	203 252
PVM įsipareigojimai	1 146 076	813 556
Kitos mokėtinos sumos	3 395	32 512
Iš viso:	9 386 825	7 806 205

14. Pajamos

	2017	2016
Paslaugų ir prekių pardavimo pajamos	26 049 856	22 790 862
Parduotų prekių pajamos	25 742 560	22 565 683
Suteiktų paslaugų pajamos	307 296	225 179
Kitos veiklos pajamos	149 729	113 735
Ilgalaikio turto pardavimo pelnas	57 633	8 747
Kitos pajamos	92 096	104 988

15. Sąnaudos

	2017	2016
Pardavimo savikaina	21 480 788	18 911 708
Parduotų prekių savikaina	21 480 788	18 911 708
Pardavimų sąnaudos	213 820	148 196
Marketingo sąnaudos	213 820	148 196
Bendrosios ir administracinės sąnaudos	3 015 707	1 757 088
Darbo užmokestis ir soc. draudimas	1 413 734	1 038 042
Nusidėvėjimo ir amortizacijos sąnaudos	329 070	114 302
Konsultacijų sąnaudos	177 041	90 296
Kitos sąnaudos	1 095 862	514 448

16. Finansinė ir investicinė veikla

	2017	2016
Pajamos	60 028	68 172
Palūkanos	38 113	30 047
Baudos ir delspinigiai	21 915	38 125
Sąnaudos	559 400	425 005
Palūkanos už gautas paskolas	426 395	359 451
Lizingo ir faktoringo palūkanų sąnaudos	8 647	17 198
Baudų ir delspinigių sąnaudos	3 934	871
Neigiama valiutų kursų pasikeitimo įtaka	2 308	2 147
Palūkanos už išduotas garantijas	118 116	45 338
Veiklos rezultatas	(499 372)	(356 833)

17. Pelno mokesčio sąnaudos

Įmonė priskaitė į pelno mokesčio sąnaudas deklaruojamą pelno mokestį, kuris už 2017 metus sudarė 124 177 EUR, už 2016 metus - 230 163 EUR. Pelno mokestis už 2016 m. buvo koreguotas ir sumažintas 306 EUR suma dėl 2016 m. priklausančių sąnaudų padidėjimo po balanso sudarymo datos. Taip pat priskaitytos iš atidėtojo pelno mokesčio turto susidariusios pelno mokesčio pajamos 1 062 EUR.

18. Ryšiai su vadovais ir kitais susijusiais asmenimis

Administracijos vadovams (3 asmenys) per 2017 metus buvo priskaičiuota 182 454 eurų darbo užmokesčio (2016 – 153 235 EUR). Generaliniam direktoriui išduota paskola 53 000 EUR. Jokių kitų pajamų, paskolų, suteiktų garantijų, išmokų administracijos vadovai negavo.

19. Bendrovės teisės ir įsipareigojimai, nenurodyti balanse

Bendrovė yra išdavusi garantiją trečiųjų asmenų naudai, kuri buvo atidaryta 2015-12-07 ir galioja iki 2019-06-30 suma 1 550 000 EUR.


20. Neapibrėžtieji įsipareigojimai

Ataskaitinių metų pabaigoje Bendrovė neturėjo neapibrėžtų įsipareigojimų.

21. Pobalansiniai įvykiai


Po finansinių metų pabaigos iki šių finansinių ataskaitų patvirtinimo nebuvo jokių kitų įvykių, kurie galėtų daryti reikšmingą įtaką šioms finansinėms ataskaitoms ar turėtų būti papildomai atskleisti.

Generalinis direktorius



Gediminas Kvietkauskas

Vyriausioji buhalterė



Rasa Vensloviene

2018 m. kovo 30 d.