



NASDAQ OMX Copenhagen A/S
Nikolaj Plads 6
1007 København K

Tønder, den 20. februar 2009

Fondsbørsmeddelelse nr. 2/2009

TØNDER BANK – RESULTAT FØR KURSREGULERINGER, NEDSKRIVNINGER, ASSOCIEREDE OG TILKNYTTETE VIRKSOMHEDER SAMT SKAT SVARER TIL DET FORVENTEDE.

Hovedtræk fra regnskabet 2008:

Nettorenteindtægter stiger med 14%

Netto rente- og gebyrindtægter stiger med 10%

Den basale bankdrift forbedret med 16%

Udlån stiger med 1%

Indlån stiger med 4%

Solvens på 15%

Nedskrivninger på udlån og garantier 8,8 mio.kr.

Kurstab på 42,6 mio.kr.

Resultat efter skat underskud på 14 mio.kr.



5 års hovedtal


Udvalgte resultatposter (i 1.000 kr.)	2008	2007	2006	2005	2004
Netto rente- og gebyrindtægter	113.096	102.498	91.228	97.163	86.874
Kursreguleringer	-42.600	19.516	17.347	13.191	13.667
Udgifter til personale og administration	72.646	70.142	59.260	54.007	51.408
Nedskrivninger på udlån	8.784	4.806	6.746	8.921	7.902
Resultat af kapitalandele i associerede og tilknyttede virksomh	-1.877	94	-8	757	767
Resultat før skat	-19.225	43.989	39.120	43.765	32.450
Årets resultat	-14.084	38.158	29.906	32.400	24.151

Udvalgte balanceposter og garantier (i 1.000 kr.)

Udlån til amortiseret kostpris	1.662.010	1.638.152	1.312.134	1.144.853	1.033.550
Indlån	1.390.534	1.331.656	1.145.369	979.908	987.478
Aktiver i alt	2.317.042	2.419.178	1.892.419	1.505.309	1.492.515
Egenkapital i alt	247.113	268.667	237.982	214.611	194.633
Garantier mv.	576.559	715.917	664.777	585.793	446.611

Nøgletal

Solvensprocent	pct.	15,2	14,2	13,0	13,3	12,1
Kernekapitalprocent	pct.	9,3	9,1	11,0	11,2	11,8
Egenkapitalforrentning før skat	pct.	-7,5	17,4	17,3	21,4	17,4
Egenkapitalforrentning efter skat	pct.	-5,5	15,1	13,2	15,8	12,9
Indtjening pr. omkostningskrone	kr.	0,79	1,55	1,55	1,65	1,46
Renterisiko	pct.	0,9	1,4	2,8	2,5	3,3
Valutaposition	pct.	10,4	26,3	8,1	12,9	2,3
Valutarisiko	pct.	0,0	0,0	0,0	0,0	0,0
Udlån plus nedskrivninger herpå i forhold til indlån	pct.	123,0	126,1	118,0	120,1	110,0
Overdækning i forhold til lovkrav om likviditet	pct.	213,6	92,5	85,1	23,5	84,8
Summen af store engagementer	pct.	59,3	53,3	75,6	87,8	113,1
Andel af tilgodehavender med nedsat rente	pct.	1,3	1,0	1,3	1,5	2,6
Akkumuleret nedskrivningsprocent	pct.	2,2	1,7	2,0	1,8	3,0
Årets nedskrivningsprocent	pct.	0,5	0,3	0,3	0,5	0,5
Årets udlånsvækst	pct.	1,5	24,9	14,6	10,5	10,2
Udlån i forhold til egenkapital		6,7	6,1	5,5	5,3	5,3
Årets resultat pr. aktie (stykstørrelse 100 kr.)	kr.	-71,9	194,7	152,6	162,6	119,8
Indre værdi pr. aktie (stykstørrelse 100 kr.)	kr.	1.287,6	1.395,0	1.233,0	1.095,0	965,0
Udbytte pr. aktie (stykstørrelse 100 kr.)	kr.	0,0	40,0	40,0	40,0	25,0
Børskurs/årets resultat pr. aktie (stykstørrelse 100 kr.)		-19,1	10,9	15,2	13,2	10,4
Børskurs/indre værdi pr. aktie (stykstørrelse 100 kr.)		1,07	1,52	1,88	1,96	1,29
Børskurs (stykstørrelse 20 kr.)		275,0	424,4	464,8	434,4	249,6



Tønder Bank har tidligere meddelt, at forventningerne til årets resultat før kursreguleringer, nedskrivninger, resultat af kapitalandele i associerede og tilknyttede virksomheder samt før skat vil udgøre 31 – 34 mio.kr. Resultatet blev på 34,0 mio.kr., hvilket anses som yderst tilfredsstillende. Det tilsvarende tal for 2007 var på 29,2 mio.kr. Den basale bankdrift er således yderligere forbedret med ikke mindre end 16,4%.

Bestyrelsen for Tønder Bank har i dag godkendt regnskabet for 2008. Resultat efter skat blev et underskud på 14,1 mio.kr. mod et overskud på 38,2 mio.kr. i 2007.

Bestyrelsen udtrykker generel tilfredshed med resultatet af basisindtjeningen, som er skabt på baggrund af en stor indsats fra medarbejderne.

DRIFTSRESULTAT OG BALANCE:

Netto renteindtægter er på 85,1 mio.kr. mod 74,7 mio.kr. i 2007, svarende til en stigning på 10,4 mio.kr. eller 13,9%.

Netto rente- og gebyrindtægter er steget med 10,6 mio.kr. til 113,1 mio.kr., svarende til 10,3%.

Kursreguleringer:

Kursreguleringer er præget af den voldsomme uro på verdens finansielle markeder. Banken må således notere et urealiseret kurstab på 42,6 mio.kr. Kurstabet svarer til, at der er tabt ca. 11% på bankens beholdning af obligationer, aktier og sektoraktier. Resultatet på fondsområdet er ikke tilfredsstillende, idet det dog bemærkes, at der de foregående 5 år har været en samlet kursgevinst på 79,1 mio.kr. Den primære del af kurstabet stammer fra – ValueInvest, Alm. Brand Formue A/S og ScandicNotes obligationer.

ScandicNotes obligationer er erhvervet i forbindelse med HSH Nordbanks udstedelse af obligationslån til en lang række lokale pengeinstitutter, herunder også Tønder Bank. Som følge af kollapse i Roskilde Bank og EBH Bank, der begge var låntagere i udstedelserne, er de pågældende obligationer nedskrevet med 18,1 mio.kr., og beløbet må således formodes at være tabt. Tabet kan dog ikke endeligt opgøres, før Roskilde Bank og EBH Bank er endeligt afviklet.

Kurstabet er især øget i 4. kvartal, hvor kursreguleringerne beløber sig til et minus på 27,5 mio.kr.

Omkostninger:

De samlede omkostninger udgør 80,5 mio.kr. incl. præmiebetaling til Det Private Beredskab på 2,3 mio.kr. I 2007 var det tilsvarende tal 74,5 mio.kr. Set i lyset af betalingen på 2,3 mio.kr. til Det Private Beredskab er omkostningsudviklingen tilfredsstillende.



Nedskrivninger på udlån m.v.:

Nedskrivninger på udlån og hensættelser på garantier udgør samlet 8,8 mio.kr. mod 4,8 mio.kr. i 2007.

Allerede i februar 2008 meddelte banken, at behovet for nedskrivninger kunne vise sig at blive mere krævende. Tønder Bank har i lighed med en stor del af den danske finanssektor deltaget i garanti-stillelser i forbindelse med den statslige garantiordning. Banken har i den forbindelse tabt 0,8 mio.kr. på Roskilde Banks kollaps, ligesom der er hensat 1,2 mio.kr. til tab på garanti stillet i forbindelse med Bankpakke I.

Ud- og indlån:

Bankens udlån er steget 1,5% til 1.662,0 mio.kr. Baggrunden for den moderate stigning er primært, at en lang række kunder har afsluttet byggelån og lånesagskonti via hjemtagelse af kreditforeningslån, endvidere har en del kunder benyttet sig af muligheden for at hjemtage kreditforeningslån i friværdi til nedbringelse af engagement i banken.

Indlån stiger med 58,9 mio.kr. til 1.390,5 mio.kr., hvilket svarer til en stigning på 4,4%.

Balance, solvensprocent og likviditet:

Balancen udgør 2.317,0 mio.kr. Garantier m.v., der er udenfor balancen, er på 577,7 mio.kr. mod 717,1 mio.kr. pr. 31.12.2007. Faldet skyldes primært, at den nye aftale med Totalkredit indebærer, at der ikke længere stilles garantier for formidlede Totalkreditforeningslån.

Solvensprocenten er nu 15,2% mod 14,2% i 2007 og kernekapitalprocenten er 9,3% mod 9,1% i 2007. Den samlede egenkapital udgør 247,1 mio.kr.

Bankens overdækning i forhold til lovkrav om likviditet er 213,6%, hvor lovkravet er på 10%.

AKTIONÆRER:

Banken har nu mere end 8.800 aktionærer, hvoraf langt hovedparten er lokale kunder, som på denne måde bakker op omkring den lokale bank.

Tønder Bank aktien er i perioden 1.1.2004 til 31.12.2008 steget med 26%, hvor banksektoren er faldet med 20%.

REGNSKABSPRAKSIS:

Den anvendte regnskabspraksis er uændret i forhold til seneste regnskabsår.

Bankpakke I og II:



Tønder Bank har sammen med hovedparten af den finansielle sektor i Danmark tilsluttet sig den statslige garantiordning (Bankpakke I), som Folketinget vedtog i oktober 2008.

Garantiordningen har i 2008 betydet "præmiebetaling" på 2,3 mio.kr. I 2009 vil den samlede betaling blive på 9,2 mio.kr. Dertil kommer, at banken har stillet garantier som kan gøres gældende jfr. aftalens vilkår – i yderste konsekvens kan det påføre Tønder Bank tab på 23,2 mio.kr.

I februar 2009 har Folketinget vedtaget Bankpakke II. Der vil være mulighed for at tilføre banken hybrid kernekapital på op til ca. 68 mio.kr. Ansøgning herom skal være indsendt senest den 30.6.2009. I løbet af indeværende halvår vil bankens bestyrelse tage stilling til, om muligheden vil blive taget i anvendelse.

FORVENTNINGER TIL 2009:

Det globale konjunkturskifte og turbulensen fra finanskrisen forventes at fortsætte gennem 2009. Uanset, at privatkundernes realløn er steget som følge af skattelettelser og lav inflation, må vi imødesætte et lavere aktivitetsniveau i 2009 og en svagere udvikling af bankens volumen. Banken er dog fortsat indstillet på at servicere bestående kunder samt øge markedsandele via nye kunder i eksisterende markedsområder, hvilket giver mulighed for at fastholde basisindtjeningen.


Tønder Bank forventer et resultat før nedskrivninger, kursreguleringer og resultat af kapitalandele på mellem 17 til 22 mio.kr. Det skal her bemærkes, at udgift til "præmie" til Bankpakke I på 9,2 mio.kr. er fratrukket i det forventede resultat.

GENERALFORSAMLING:

Bankens generalforsamling afholdes tirsdag den 10. marts 2009 kl. 18.00 i Tønderhal 2, Tønder.

Yderligere oplysninger kan fås ved henvendelse til bankdirektør Mogens Mortensen på telefon 74 72 20 08.

Med venlig hilsen
Tønder Bank



Mogens Mortensen
Bankdirektør



Resultatopgørelse for regnskabsåret


	2008 i 1.000 kr.	2007 i 1.000 kr.
Renteindtægter.....	159.988	126.785
Renteudgifter.....	-74.901	-52.111
Netto renteindtægter.....	85.087	74.674
Udbytte af aktier mv.....	2.122	1.838
Gebyrer og provisionsindtægter.....	26.835	27.140
Afgivne gebyrer og provisionsudgifter.....	-948	-1.154
Netto rente- og gebyrindtægter.....	113.096	102.498
Kursreguleringer.....	-42.600	19.516
Andre driftsindtægter.....	1.420	1.233
Udgifter til personale og administration.....	-72.646	-70.142
Af- og nedskrivninger på immaterielle og materielle aktiver.....	-5.541	-4.404
Andre driftsudgifter.....	-2.293	0
Nedskrivninger på udlån mv.....	-8.784	-4.806
Resultat af kapitalandele i associerede og tilknyttede virksomheder.....	-1.877	94
Resultat før skat.....	-19.225	43.989
Skat.....	5.141	-5.831
Årets resultat.....	-14.084	38.158
Overskudsdisponering:		
Foreslået udbytte.....	0	7.840
Overført til andre reserver.....	-862	94
Overført overskud.....	-13.222	30.224
Anvendt i alt.....	-14.084	38.158



Balance pr. 31. december

AKTIVER

	2008 i 1.000 kr.	2007 i 1.000 kr.
Kassebeholdning og anfordringstilgodehavender hos centralbanker.....	139.156	77.676
Tilgodehavender hos kreditinstitutter og centralbanker.....	43.152	243.191
Udlån til amortiseret kostpris.....	1.662.010	1.638.152
Obligationer til dagsværdi.....	224.996	209.046
Aktier mv.....	108.012	139.452
Kapitalandele i associerede virksomheder.....	13.662	0
Kapitalandele i tilknyttede virksomheder.....	982	987
Immaterielle aktiver.....	4.208	2.778
Grunde og bygninger i alt.....	93.746	87.550
Investeringsjendomme.....	34.342	29.114
Domicilejendomme.....	59.404	58.436
Øvrige materielle aktiver.....	3.018	3.431
Aktuelle skatteaktiver.....	3.406	2.656
Udskudte skatteaktiver.....	3.926	0
Andre aktiver.....	16.768	14.259
Aktiver i alt.....	2.317.042	2.419.178



Balance pr. 31. december

PASSIVER

	2008	2007
	i 1.000 kr.	i 1.000 kr.
Gæld:		
Gæld til kreditinstitutter og centralbanker.....	480.199	620.824
Indlån.....	1.390.534	1.331.656
Aktuelle skatteforpligtelser.....	0	432
Andre passiver.....	34.815	31.676
Periodeafgrænsningsposter.....	928	856
Gæld i alt.....	1.906.476	1.985.444
Hensatte forpligtelser:		
Hensættelser til udskudt skat.....	0	2.784
Hensættelser til tab på garantier.....	1.200	0
Hensatte forpligtelser i alt.....	1.200	2.784
Efterstillede kapitalindskud.....	162.253	162.283
Egenkapital:		
Aktiekapital.....	19.600	19.600
Akkumulerede værdiændringer.....	603	0
Andre reserver.....	0	862
Overført overskud.....	226.910	248.205
Egenkapital i alt.....	247.113	268.667
Passiver i alt.....	2.317.042	2.419.178
IKKE-BALANCEFØRTE POSTER		
Garantier mv.....	576.559	715.917
Øvrige eventualforpligtelser.....	1.141	1.152
Ikke-balanceførte poster i alt.....	577.700	717.069



Egenkapitalopgørelse

	2008	2007
	i 1.000 kr.	i 1.000 kr.
Aktiekapital primo.....	19.600	19.600
Aktiekapital ultimo.....	19.600	19.600
Akkumulerede værdiændringer primo.....	0	0
Tilgang ved omvurdering.....	603	0
Akkumulerede værdiændringer ultimo.....	603	0
Andre reserver primo.....	862	928
Overført til det til disposition værende beløb.....	-862	94
Anden tilgang.....	0	443
Anden afgang.....	0	-603
Andre reserver ultimo.....	0	862
Overført overskud primo.....	248.205	217.454
Årets overskud.....	-13.222	38.064
Tilgang ved salg af egne kapitalandele.....	16.848	26.724
Afgang ved køb af egne kapitalandele.....	-17.220	-26.945
Anden tilgang.....	0	603
Udbetalt udbytte.....	-7.701	-7.695
Overført overskud ultimo.....	226.910	248.205
Egenkapital i alt.....	247.113	268.667
Heraf foreslået udbytte.....	0	7.840



Noter

	2008 i 1.000 kr.	2007 i 1.000 kr.
Renteindtægter		
Tilgodehavender hos kreditinstitutter og centralbanker.....	4.948	2.777
Udlån.....	150.222	117.599
Obligationer.....	4.818	6.409
Renteindtægter i alt.....	159.988	126.785
Renteudgifter		
Kreditinstitutter og centralbanker.....	18.925	13.607
Indlån.....	45.535	32.284
Efterstillede kapitalindskud.....	10.388	6.220
Øvrige renteudgifter.....	53	0
Renteudgifter i alt.....	74.901	52.111
Gebyrer og provisionsindtægter		
Værdipapirhandel og depoter.....	6.449	5.224
Betalingsformidling	2.401	2.440
Lånesagsgebyrer.....	3.800	3.175
Garantiprovision.....	11.544	9.168
Øvrige gebyrer og provisioner.....	2.641	7.133
Gebyrer og provisionsindtægter i alt.....	26.835	27.140
Kursreguleringer		
Obligationer.....	-18.381	5.571
Aktier mv.....	-25.581	12.909
Valuta.....	563	865
Afledte finansielle instrumenter.....	794	164
Øvrige aktiver.....	5	7
Kursreguleringer i alt.....	-42.600	19.516
Udgifter til personale og administration		
Lønninger og vederlag til bestyrelse og direktion		
Direktion.....	2.605	2.451
Bestyrelse.....	398	383
I alt.....	3.003	2.834
Personaleudgifter		
Lønninger.....	35.342	33.400
Pensioner.....	3.929	3.578
Udgifter til social sikring.....	3.998	3.543
I alt.....	43.269	40.521
Administration		
Samlet honorar til den generalforsamlingsvalgte revisor, der udfører den lovpligtige revision.....	770	768
Heraf andre revideringer end revision.....	75	75
Øvrige administrationsudgifter.....	25.604	26.019
I alt.....	26.374	26.787
Udgifter til personale og administration i alt.....	72.646	70.142
Gennemsnitlige antal beskæftigede, omregnet til heltidsbeskæftigede.....	85,0	82,6