

SEAMLESS SEAMLESS SEAMLESS SEAMLESS SEAMLESS



SEAMLESS

Bokslutskommuniké 2009



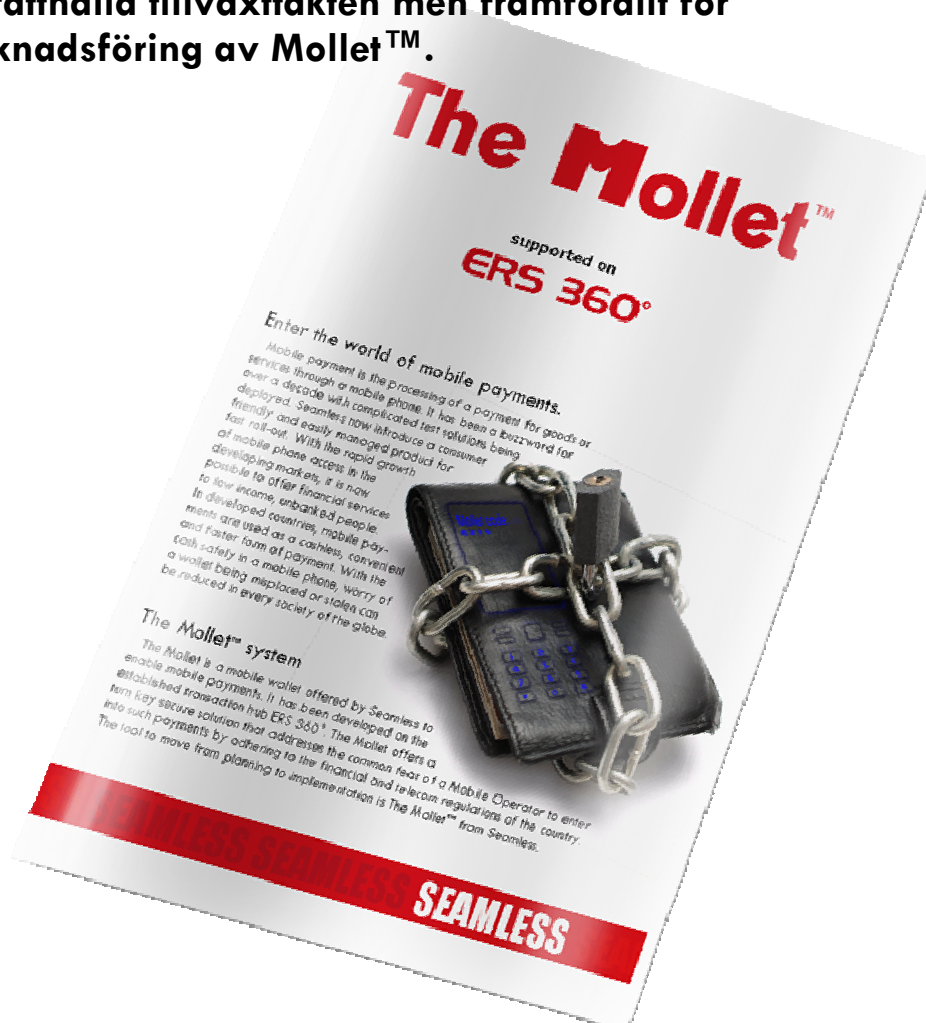
SEAMLESS SEAMLESS SEAMLESS SEAMLESS SEAMLESS

2009:

- Prognos för 2009 överträffad
- Nettoförsäljningen ökar med 38,7%. Kostnaderna ökar endast 16,5%.
- Positivt kassaflöde om 7,1 Mkr för året, varav 5,5 Mkr i fjärde kvartalet.

2010 hittills:

- Redan i januari säkrades en omsättning för 2010 som överträffar hela omsättningen 2009, stark inledning med beställningar för 43 Mkr att levereras under året.
- Extra bolagsstämma ger styrelsen fullmakt att genomföra en nyemission som ska ge företaget 10 Mkr för att dels upprätthålla tillväxttakten men framförallt för marknadsföring av Mollet™.



Rohit Bhatia, VD Seamless:

Än har vi bara sett början...

Samtidigt som vi levererar de mycket spännande siffrorna för 2009 har vi redan säkrat mer än så i omsättning för 2010. Under sista kvartalet utökades vårt avtryck i världen med fem nya länder. Vi har fler och fler kunder på marknaden som attraheras av våra produkter. De väljer oss för de nya funktioner vi kontinuerligt utvecklar till dem, funktioner som för oss till teknikens framkant. De väljer oss eftersom vårt ERS 360°-system är så stabilt och ser till att deras intäkter kontinuerligt strömmar in.

Vi går in i det nya decenniet med nya intäcksströmmar att bygga verksamheten på. Vårt senaste erbjudande är lösningar för Disaster Recovery, katastrofåterhämtning. Denna tjänst gör det möjligt för våra kunder att återhämta data även när systemet totalförstörts av t ex naturkatastrofer eller politiska oroligheter.

Ett annat område är Managed Operations där vi tar totalansvar för drift och styrning av systemet åt våra kunder. Oroligheterna på finansmarknaden gjorde att mobiloperatörerna såg över alla sina kostnader. När vi introducerade Managed Operations som ger dem kostnadsbesparingar blev det en omedelbar succé. De kunder som använder Managed Operations är mycket nöjda och kontrakten förlängs. Vårt Support Centre i Kolkata (Kalkutta) växer med våra kunder och bidrar med ökande och återkommande intäkter.

Merparten av intäkterna kommer från beställningar av nya ERS 360°-system och vi ser att det finns ett växande behov av att byta ut andras föråldrade system som har stora begränsningar. Vikten av effektiv distribution, att vara närvarande på marknaden, ökar hela tiden och mobiloperatörerna behöver system som kan hantera ett stort antal kanaler för distribution så 2010 ser ljus ut.

Vi stärker våra resurser för vår "go-to-market" strategi för vår lösning Mollet™ för Mobila Betalningar (Mobile Money). Vi kommer att göra en aktieemission för att ta in det kapital som krävs för en sådan utökad marknadsföringsaktivitet. Mollet™ är navet i ett Mobilt Betalningssystem, den perfekta helhetslösningen för alla de applikationer som behövs för att både få in pengar till plånboken i mobilen och för att kunna använda pengarna. Plånboken i mobilen blir ett förenklat bankkonto som är tillgängligt dygnet runt i människors mobiler och en stor marknad för handel via dessa kommer att växa fram. Det finns ett stort intresse för vår produkt där vår erfarenhet av att bygga nätverk för distribution och att samarbeta med banker är en stor tillgång. Mollet™ kommer tveklöst att påverka den tekniska revolutionen inom Mobila Betalningar som kommer att påverka hur hundratals miljoner människor lever sina liv.

För att avsluta, 2009 har varit ett fantastiskt år, en bedrift genomförd av en slimmad organisation. En organisation som nu förstärks på alla fronter för att hantera både leveranser, kundernas krav på speciallösningar och utökade kontakter med presumtiva kunder. Det är en stark start på 2010 och jag är övertygad om att vi har ännu ett år av tillväxt framför oss.

Januari - december 2009

12 månader

- Nettoomsättningen uppgick till 40,1 Mkr (28,9), vilket är en ökning med 38,7% jämfört med motsvarande period 2008.
- Rörelseresultatet före finansnetto för perioden uppgick till 4,8 Mkr (0,6)
- Nettoresultatet uppgick till 4,3 Mkr (0,4)
- Årets kassaflöde var 7,1 Mkr (0,2)

Oktober - december 2009

3 månader

- Nettoomsättningen uppgick till 12,4 Mkr (6,7), vilket är en ökning med 86,6% jämfört med motsvarande period 2008.
- Rörelseresultatet före finansnetto uppgick till 4,0 Mkr (-0,7)
- Nettoresultatet uppgick till 3,9 Mkr (-0,8)




Mobiler åt alla

5 miljarder användare 2010?

Seamless har en vision där alla på jorden har en mobiltelefon. En utveckling som under 2010 väntas fortsätta i samma höga takt som 2009, som började med 4 miljarder mobilanvändare. I de länder där antalet mobiltelefoner ökar snabbast finns ett problem med kreditvärdighet vilket gör att mobilabonnemang måste bygga på förbetalda kontantkort. Vi hjälper mobiloperatörer att nå dessa målgrupper genom att använda högteknologi för effektiv distribution av påfyllnadskoder till kontantkortstelefoner.

Seamless har kunskapen att utan sömmar integrera mobiloperatörer mot nätverk av såväl enstaka gatuförsäljare som stora detaljhandelskedjor, banker och distributörer. Den stora mångsidigheten med integration till en mängd olika PoS-terminaler och kassaregister, i kombination med att erbjuda lösningar både via SIM-kort, Java-, USSD- och SMS-applikationer i mobilen är svårslagen på marknaden. De är också starka argument när vi erbjuder system för mobila plånböcker där möjligheten att lätt kunna ta ut pengar via agenter kan vara avgörande för en framgångsrik lansering.



Mollet™

Mobilen till allt

Plånboken in i mobilen!

Alla funktioner som går att integrera i en mobiltelefon kommer förr eller senare att hamna där. Det är helt enkelt bekvämt att bara ha med sig en sak. Vi vill alltid ha mobilen med oss och därför vill vi att så mycket som möjligt ryms i den. Pengar i mobilen och mobila betalningar är den applikation som det skrivs mycket om just nu. Branschorganisationen GSMA har både initierat projekt för att lösa avstämningen vid internationella överföringar och ger bidrag till länder som inte kan bekosta investeringen själva. Antalet användare av mobila plånböcker beräknas gå från 75 miljoner 2009 till 1,4 miljarder 2015 (Edgar Dunn/GSMA).

Utvecklingsländerna är i framkant. Med en plånbok i mobilen skapas en infrastruktur för betalningar i regioner där infrastruktur som t ex banker saknas. Lösningen är säkrare och lättare att använda än kontanter. Med kontanter säkrade i mobilen behöver ingen längre oroa sig för att tappa plånboken eller få den stulen. Pengarna är säkra bakom en kod. I utvecklade länder kommer mobila betalningar bli ett bekvämare och säkrare alternativ till att handla och betala.

The Mollet™

Plånbok i mobilen för kontanter och enkla betalningar

Mollet™ är lösningen till att säkert förvara sina kontanter. Ett lättanvänt sätt att ge pengar till någon och ett verktyg för enkla banktjänster. Det blir lätt att överföra pengar mellan mobiltelefoner och så småningom möjliggörs även överföringar direkt mellan mobiler i olika länder. Mollet™ erbjuder kanaler att fylla de mobila plånböckerna, möjligheten att skicka pengar mellan mobiler och kanaler för att kunna handla och betala räkningar.

ERS 360°

Plattformen som är länken till mobilanvändarna

ERS 360° är transaktionsplattformen, navet i ett betalnings- och leveranssystem för samtals-tid, digitala produkter, för betalningar i affärer och av räkningar.

Viktiga händelser under fjärde kvartalet

Seamless lanserar Radiance, en ny programvaruarkitektur till ERS 360°

Under utvecklingsarbetet med Mollet™, Seamless lösning för att erbjuda system för Mobile Money (Mobila betalningar), har programvaruplattformen ERS 360° genomgått avgörande utvecklingssteg. Kraven att klara hanteringen av miljontals användarkonton, de extrema säkerhets- och övervakningskraven för varje utförd transaktion och behoven av funktionell enkelhet i hanteringen för kunderna, är komponenter som alla förverkligats med Radiance.

Den första kunden som beställt Radiance är en mobiloperatör i Afrika som använder ERS 360° för kontantkortsladdning och värdeadderande tjänster (VAS). Avgörande för kunden var att de kan dubblera antalet transaktioner per sekund utan att behöva byta ut befintlig hårdvara, ett väldigt kostnadseffektivt sätt för dem att hantera sin snabba tillväxt.

Ny intäktström med anpassning för Disaster Recovery

Seamless kunder klassificerar ERS 360° som ett affärskritiskt system eftersom det hanterar miljontals monetära transaktioner. De kräver därför att det kontinuerligt finns back up och en komplett återhämtning av data även om systemet totalförstörs på grund t ex av naturkatastrofer eller politiska oroligheter.

I Seamless senaste beställning av Disaster Recovery har kunden valt en lösning med ett komplett reservsystem på en geografiskt separerad plats. ERS 360° kommer att fungera från den sekundära platsen om det primära systemet slås ut, med full återhämtning av alla transaktionsdata för återförsäljare, abonnenter, rapporter mm.

Seamless ställer ut på mässor för telekom och Mobile Money

Under fjärde kvartalet var Seamless utställare på mässorna MMT09 i Dubai och AfricaCom i Kapstaden. Ett av syftena med att delta i mässorna är att ta en ledande position med produkten Mollet™ inom det nya affärsområdet Mobile Money på de marknader där Seamless redan är starka, i Afrika, Mellanöstern och Asien.

MMT09 (Mobile Money Transfer) är en global konferens som samlar deltagare från hela världen med ett visst fokus på Mellanöstern. AfricaCom är en mässa som samlar mobiloperatörer från hela Afrika. På mässorna skapades dels de eftersträlvade nya kontakterna, dels hölls ett antal givande möten med befintliga kunder och presumtiva kunder där förhandlingar redan inletts. I februari 2010 medverkar Seamless på Mobile World Congress i Barcelona i Mobile Money Pavilion.



* Seamless kan inte publicera namnet på kunder eller storleken på beställningar vid ordertillfället med hänsyn till konkurrenssituationen för Seamless, för vår partner och för vår kund. För vår kund är det viktigt att konkurrenter inte känner till lanseringen eftersom den kan innebära stora omfördelningar av marknadsandelar.

Viktiga händelser under perioden, forts.

Över 50 Mkr i inkomna beställningar under året

Under 2009 har Seamless mottagit beställningar till ett värde av över 50 miljoner kronor. Större delen räknas till omsättningen 2009 men de räcker också till en mycket stark start på 2010. Beställningarna består av både merförsäljning till befintliga kunder och av nya kunder som vunnits i Afrika, Mellanöstern och även Europa. Europakunden är en mobiloperatör som funnit att en enda ERS 360° kunde ersätta en mängd olika system och därför ersätts samtliga.

Viktiga händelser efter perioden

Mer än försäljningen 2009 säkrad i januari

Beställningar för 43 miljoner kronor ligger för leverans under 2010. Nya ERS 360°-system som är under leverans till kunder i Mellanöstern, Asien, Afrika och Europa står bakom en del av försäljningssiffrorna. Existerande kunder har också förnyat sina avtal för tjänster som Managed Operations, Support mm.

Hela organisationen har förstärkts sedan

hösten för att möta kundernas förväntningar på speciallösningar och deadlines. Leveransteamet är i full gång med leveranserna de närmaste kvartalen så att intäkterna kan erkännas. Antalet kunder som berättar om sina solida ERS 360° blir fler och fler och ute på marknaden skapar detta i längden ett tryck.

Nyemission ska ge ytterligare styrka i lanseringen av Mollet™

På extra bolagsstämma den 28 januari gavs styrelsen ett bemyndigande att verkställa en nyemission med företrädesrätt för befintliga aktieägare för att ta in 10 Mkr till företaget. Kapitalet behövs inte för den löpande driften utan ska företrädesvis användas projektrelaterat till lanseringen av Mollet™ för marknadsföring, pilotprojekt mm. En del av kapitalet kommer också användas för det ökade kapitalbehov som tillväxten i den befintliga verksamheten behöver.

Prognos

Styrelsen förutser att Seamless under 2010 kan behålla tillväxttakten och fortsatt driva verksamheten med vinst.



Seamless avtryck i världen utökades under fjärde kvartalet med fem länder. Ett land i Europa har ännu inte lanserat sitt system och finns ej med då Seamless inte kan publicera detta av konkurrensskäl för vår kund som önskar ta marknadsandelar.

Finansiell information

Redovisningsprinciper

Delårsrapporten har upprättats i enlighet med BFNAR 2007:1. Bolagets redovisningsprinciper framgår av Årsredovisning 2008 och har inte ändrats. Denna rapport har inte varit föremål för granskning av bolagets revisor.

Dotterbolaget The Mollet™ AB har under perioden inte bedrivit någon verksamhet varför redovisning och jämförelsetal avser moderbolaget.

Oktober-december (Q4), 3 månader

Omsättning och resultat

Nettoomsättningen under perioden oktober-december 2009 uppgick till 12 423 Tkr (6 671), vilket är en ökning med 86,2% jämfört med samma period 2008. Rörelsens kostnader under samma period uppgick till 8 792 Tkr (7 794), en ökning med 12,8%. Rörelseresultatet före finansiella poster uppgick under perioden till 3 951 Tkr (-700). Efter finansiella poster uppgick resultatet till 3 917 Tkr (-753).

Januari-december, 12 månader

Omsättning och resultat

Nettoomsättningen under perioden januari-december 2009 uppgick till 40 089 Tkr (28 909), vilket är en ökning med 38,7% jämfört med samma period 2008. Rörelsens kostnader under samma period uppgick till 36 485 Tkr (31 324), en ökning med 16,5%. Att omsättningen ökar mer än dubbelt mot kostnaderna beror på att skalfördelar i allt högre grad kan utnyttjas. Rörelseresultatet före finansiella poster uppgick under perioden till 4 771 Tkr (624). Efter finansiella poster uppgick resultatet till 4 306 Tkr (443).

Rörelsemarginalen blev 11,9% (2,1). Periodens resultat motsvarar 0,21 kronor (0,02) per aktie efter utspädning.

Eget kapital och soliditet

Eget kapital vid periodens utgång uppgick till 13 836 Tkr (9 530). Soliditeten uppgick vid periodens utgång till 48,4% (54,0).

Kassaflöde och likviditet

Kassaflödet från den löpande verksamheten uppgick för perioden till 7 713 Tkr (1 428).

Likvida medel uppgick på balansdagen till 7 968 Tkr (913). Koncernen har en beviljad checkräkningskredit på 6 000 Tkr, utnyttjad med 1790 Tkr (0).

Investeringar

Periodens investeringar i immateriella tillgångar uppgick till 856 Tkr (851). Investeringar i materiella tillgångar under samma period uppgick till 197 Tkr (254).

Avskrivningar på immateriella anläggningstillgångar har gjorts med 470 Tkr (1 308) och på materiella tillgångar med 199 Tkr (193).

På balansdagen uppgick immateriella tillgångarna till 3549 Tkr (3163) och de materiella tillgångarna till 522 Tkr (524).

Bolaget har under perioden balanserat utgifter för eget arbete med 856 Tkr (851) för utveckling av ERS-systemen. Dessa och tidigare utvecklingskostnader kommer att skrivas av under en treårsperiod.

Pågående arbeten

Utgifter för pågående arbeten för kunds räkning har aktiverats med 0 Tkr (434). Tidigare arbeten har avaktiverats med 736 Tkr (0).

Medarbetare

Genomsnittligt antal anställda har under perioden varit 26,7 personer (21,6). Vid periodens slut var 33 personer anställda varav 5 kvinnor och 28 män.

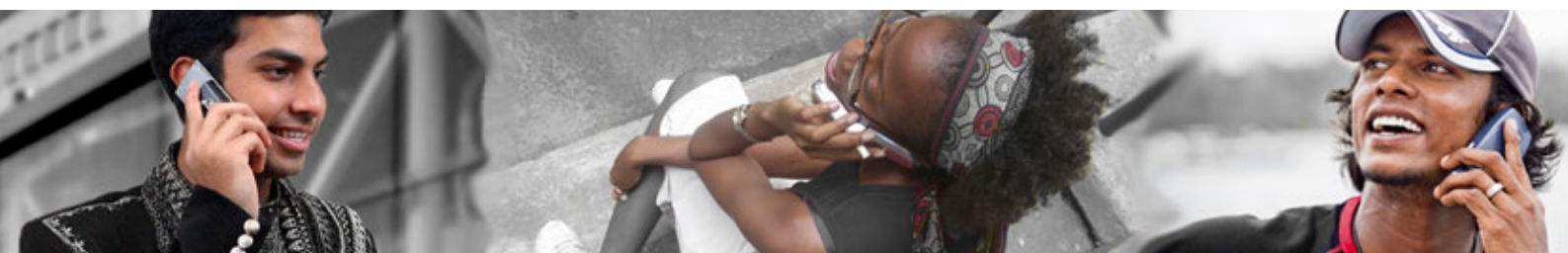
RESULTATRÄKNING

(Tkr)	2009 jan-dec	2008 jan-dec	2007 Jan-Dec
Rörelsens intäkter			
Nettoomsättning	40 089	28 909	18 431
Aktiverat arbete för egen räkning	856	851	1 841
Förändring pågående arbete	302	434	-3 285
Övriga rörelseintäkter	8	1 753	73
Summa rörelsens intäkter	41 255	31 948	17 060
Rörelsens kostnader			
Handelsvaror	-3 443	-4 255	-353
Övriga externa kostnader	-14 046	-11 355	-7 453
Personalkostnader	-17 561	-14 200	-13 209
Avskrivningar av materiella- och immateriella tillgångar.	-669	-1 501	-2 598
Övriga rörelsekostnader	-765	-12	-32
Summa rörelsens kostnader	-36 485	-31 324	-23 645
Rörelseresultat	4 771	624	-6 586
Finansiella poster			
Resultat från andelar i koncernföretag	-365	0	0
Ränteintäkter	30	62	76
Räntekostnader	-131	-242	-234
Summa finansiella poster	-465	-180	-158
Resultat efter finansiella poster	4 306	443	-6 744
Skatt på periodens resultat	0	0	0
Perioden resultat	4 306	443	-6 744
Resultat per aktie före utspädning, kronor	0,24	0,02	neg
Resultat per aktie efter utspädning, kronor	0,21	0,02	neg



BALANSRÄKNING

(Tkr)	2009-12-31	2008-12-31	2007-12-31
Tillgångar			
Anläggningstillgångar			
Immateriella anläggningstillgångar			
Immateriella tillgångar	3 549	3 163	3 620
Summa immateriella anläggningstillgångar	3 549	3 163	3 620
Materiella anläggningstillgångar			
Inventarier	522	524	475
Summa materiella anläggningstillgångar	522	524	475
Finansiella anläggningstillgångar			
Andelar i koncernföretag	100	100	0
Fordringar hos koncernföretag	0	760	0
Summa finansiella anläggningstillgångar	100	860	0
Summa anläggningstillgångar	4 171	4 546	4 095
Omsättningstillgångar			
Varulager m.m.			
Varulager	0	0	0
Pågående arbeten	0	434	0
Summa varulager	0	434	0
Kortfristiga fordringar			
Kundfordringar	10 648	8 106	4 963
Skattefordringar	1 478	478	0
Övriga fordringar	19	97	137
Förutbetalda kostnader och upplupna intäkter	4 335	3 086	2 732
Summa kortfristiga fordringar	16 480	11 766	7 832
Kassa & bank	7 968	913	690
Summa omsättningstillgångar	24 448	13 113	8 522
Summa tillgångar	28 619	17 660	12 617



BALANSRÄKNING

(Tkr)	2009-12-31	2008-12-31	2007-12-31
Eget kapital och skulder			
Eget kapital			
Bundet eget kapital			
Aktiekapital	9 126	9 126	9 126
Aktiekapital, tecknat ej registrerat	0	0	0
Summa bundet eget kapital	9 126	9 126	9 126
Fritt eget kapital			
Balanserat resultat	-355	-799	-1 729
Överkursfond	760	760	7 674
Periodens resultat	4 306	443	-6 744
Summa fritt eget kapital	4 710	405	-799
Summa eget kapital	13 836	9 530	8 327
Kortfristiga skulder			
Leverantörsskulder	1 404	695	665
Aktuella skatteskulder	0	0	182
Checkräkningskredit	1 1 790	0	0
Övriga kortfristiga skulder	1 477	1 235	1 392
Upplupna kostnader och förutbetalda intäkter	10 112	6 199	2 051
Summa kortfristiga skulder	14 783	8 129	4 290
Summa eget kapital och skulder	28 619	17 660	12 617

1) Beviljad checkräkningskredit 6 000 Tkr (6 000).

Ställda säkerheter (Tkr)

Företagsinteckning	6 000	6 000	6 000
Ansvarsförbindelser	Inga	Inga	Inga



KASSAFLÖDESANALYS

(Tkr)	2009	2008	2007
	jan-dec	jan-dec	jan-dec
Den löpande verksamheten			
Rörelseresultat före finansiella poster	4 771	624	-6 586
Avskrivningar	669	1 501	2 598
Övriga ej likviditetspåverkande poster	0	12	0
Förändring av pågående arbeten	434	-434	3 302
Erhållen ränta/finansiella intäkter	30	62	76
Erlagd ränta/finansiella kostnader	-131	-242	-234
Förändring av kundfordringar	-2 542	-3 143	-2 850
Förändring av kortfristiga fordringar	-2 153	-791	-497
Förändring av leverantörsskulder	709	31	-553
Förändring av övriga kortfristiga skulder	5 926	3 809	1 428
Kassaflöde från den löpande verksamheten	7 713	1 428	-3 316
Investeringsverksamheten			
Investeringar i immateriella anläggningstillgångar	-856	-851	-1 841
Investeringar i materiella anläggningstillgångar	-197	-254	-212
Andelar i dotterbolag	0	-100	0
Förändring sålda materiella anläggningstillgångar	0	0	0
Kassaflöde investeringsverksamheten	-1 053	-1 205	-2 053
Finansieringsverksamheten			
Tecknade optioner	395	0	0
Förändring av långfristig finansiering	0	0	0
Förändring av kortfristig finansiering	0	0	0
Kassaflöde finansieringsverksamheten	395	0	0
Periodens kassaflöde	7 055	223	-5 369
Likvida medel vid periodens början	913	690	6 060
Likvida medel vid periodens slut	7 968	913	690



NYCKELTAL

(Tkr)	2009 jan-dec	2008 jan-dec	2007 jan-dec
Nyckeltal - finansiell ställning			
Kassalikviditet i %	165,4%	161,3%	198,6%
Soliditet i %	48,3%	54,0%	66,0%
Eget kapital i Tkr	13 836	9 530	8 327
Eget kapital per aktie, SEK	0,67	0,49	0,46
Nyckeltal - intäkter och kostnader			
Omsättning och försäljning			
Nettoomsättning i Tkr	40 089	28 909	18 431
Nettoomsättning per anställd i Tkr	1 501	1 338	922
Kostnader			
Personalkostnad per anställd i Tkr	658	657	660
Nyckeltal - lönsamhet och resultat			
Avkastning på satsat kapital			
Räntabilitet på Totalt kapital i % (moderbolag)	32,1%	7,2%	neg
Avkastning på Eget kapital i % (moderbolag)	31,1%	4,7%	neg
Nettoresultat per aktie före utspädning, SEK	0,24	0,02	-0,37
Nettoresultat per aktie efter utspädning, SEK	0,21	0,02	-0,35
Resultat			
Rörelseresultat i Tkr	4 771	624	-6 586
Rörelsemarginal i % (moderbolaget)	11,9%	2,1%	neg
Nettovinstmarginal i % (moderbolaget)	10,7%	1,5%	neg
Nyckeltal - tillväxt			
Bruttoresultat, tillväxt i % jämfört med samma period året före	48,6%	36,4%	39,6%
Nettoomsättningstillväxt i % (jämfört med samma period föregående år) i %	38,7%	56,9%	23,6%
Nettoomsättningstillväxt i reella tal (jämfört med samma period föregående år) i Tkr	11 180	10 478	3 513
Antal anställda under perioden			
Antal anställda vid periodens slut	33	22	20
varav kvinnor	5	4	4
varav män	28	18	16
Summa anställda (genomsnitt tjänster)	26,7	21,6	20

Definitioner av nyckeltal

Kassalikviditet i %	Omsättningstillgångar genom Kortfristiga skulder
Soliditet i %	Eget kapital genom Totalt kapital
Räntabilitet på totalt kapital i %	Resultat efter finansiella poster och Räntekostnader genom Totalt eget kapital
Avkastning på eget kapital i %	Resultat efter finansiella poster delat med Justerat eget kapital
Bruttovinst i Tkr	Nettoomsättningen minus Handelsvaror
Rörelseresultat i Tkr	Resultat före finansiella poster
Bruttovinstmarginal i %	Bruttovinst genom Nettoomsättningen
Rörelsemarginal i %	Rörelseresultat genom Nettoomsättningen
Nettovinstmarginal i %	Resultat efter finansiella poster genom Nettoomsättningen

FÖRÄNDRING AV EGET KAPITAL

(TSEK)	2009	2008	2007
	jan-dec	jan-dec	jan-dec
Vid periodens början	9 530	8 327	15 071
Periodens resultat	4 306	443	-6 744
Överföring överkursfond	0	0	0
Balanserad vinst/förlust	0	0	0
Teckningsoptioner, tecknade, ej registrerade	0	760	0
Vid periodens slut	13 836	9 530	8 327

ANTAL AKTIER

Genomsnittligt antal utestående aktier	2009	2008	2008
	jan-dec	jan-dec	jan-dec
Vid periodens början	18 251 830	18 251 830	18 251 830
Antalet optioner*	2 440 000	2 000 000	890 000
Vid periodens slut efter full utspädning	20 691 830	20 251 830	19 141 830

*Varav tecknade 1 180 000.



Kalender


- 15 mars – Årsredovisning tillgänglig på www.seamless.se/investor
- 21 april – Delårsrapport jan-mar, Q1
- 5 maj – Årsstämma
- 25 augusti – Delårsrapport jan-jun, Q2
- 27 oktober – Delårsrapport jan-sep, Q3
- 9 februari – Delårsrapport jan-dec, Q4

Kontakt

För mer information vänligen kontakta:
Joakim Nordblom, Kommunikationschef
e-post joakim.nordblom@seamless.se
Telefon 08 5648 7819
Mobil 070 541 3000

Seamless Distribution AB (publ), Dalagatan 100, 113 43 Stockholm
Organisationsnummer 556610-2660

Certified Advisor: Evli Bank Plc., 08-407 80 00.



SEAMLESS

SEAMLESS

SEAMLESS

ESS

SEAMLE