

Skanditek Industriförvaltning AB (publ)

Nybrogatan 6, SE-114 34 Stockholm, Tel: +46-8-614 00 20, fax: +46-8-614 00 38, info@skanditek.se, org.nr 556235-4141

Bokslutskommuniké

Januari – December 2008

Fjärde kvartalet 2008

- Resultat efter skatt uppgick till 121 mkr (19)
- Resultat per aktie uppgick till 1,89 kr (0,30)
- Kassaflödet under perioden uppgick till -17 mkr (51)
- Ägarandelen i CMA Microdialysis minskat till 49,9 procent i samband med riktad nyemission, innebärande att CMA fr o m oktober är intressebolag i stället för dotterbolag
- Riktad nyemission i CMA Microdialysis till Investor Growth Capital på 56 mkr
- Portföljbolaget Bure har avyttrat dotterbolaget Anew Learning till AcadeMedia
- Portföljbolaget Bure har delat ut hela sitt innehav i AcadeMedia till sina aktieägare, innebärande att Skanditeks ägarandel i AcadeMedia uppgår till 13,9 procent
- Portföljbolaget Bure har beslutat om inlösen av aktier

Helåret januari – december 2008

- Resultat efter skatt uppgick till 103 mkr (174)
- Resultat per aktie uppgick till 1,63 kr (2,64)
- Kassaflödet under perioden uppgick till -117 mkr (-22)
- Förvärv av 7 procent i PartnerTech, 28 procent i Theeducation och 13 procent i The Chimney Pot. Ökat ägande i Bure med 2 procent och i AcadeMedia med 14 procent. Minskat ägande i CMA till knappt 50 procent

Efter periodens utgång

- Portföljbolaget Bure har slutfört inlösenprogrammet. Skanditek har erhållit 201 mkr
- Portföljbolaget Bure har meddelat att man tillsammans med Altor Fund III förvärvar Carnegie Investment Bank AB och Max Matthiessen Holding AB
- Intressebolaget Vitrolife har offentliggjort ett aktiebyteserbjudande till aktieägarna i MediCult att förvärva samtliga utestående aktier i MediCult
- Styrelsen föreslår ordinarie utdelning 0,30 kr (0,30)



Investeringsverksamheten

Fjärde kvartalet 2008

Under det fjärde kvartalet har portföljbolaget Bure delat ut sitt innehav i AcadeMedia till Bures aktieägare. Detta innebär att Skanditek erhållit aktier motsvarande 13,9 procent i AcadeMedia till ett värde vid utdelningstillfället på 143 mkr.

Vidare har portföljbolaget Bure påbörjat ett inlösenförfarande innebärande att Skanditek erhållit 16,7 miljoner inlösenrätter.

I samband med den nyemission i CMA Microdialysis – riktad till Investor Growth Capital om 56 mkr som genomförts under fjärde kvartalet - har Skanditeks ägarandel minskat från 78 procent till knappt 50 procent. Detta innebär att CMA fr o m fjärde kvartalet ej längre utgör dotterbolag utan i stället intressebolag.

Övriga investeringar i portföljbolag har skett under fjärde kvartalet med 1 mkr (6) avseende kompletteringsförvärv i Sardis Securities.

Inga avyttringar av portföljbolag har skett under fjärde kvartalet (114 mkr).

Helåret januari–december 2008

Investeringar i portföljbolag har totalt skett under året med 66 mkr (235) avseende förvärv av aktier i PartnerTech, Bure, Theeducation och Sardis Securities samt genom nyemissioner i The Chimney Pot och Theeducation. Utöver detta har Skanditek vid utdelning från Bure erhållit aktier i AcadeMedia motsvarande ett värde av 143 mkr.

Inga avyttringar av portföljbolag har skett under året (235 mkr).

Vidförsäljningen av det tidigare portföljbolaget PBK Outsourcing under det andra kvartalet 2007 erhöles aktier i Pretax OY som dellikvid. Dessa aktier har avyttrats under det andra kvartalet 2008 för 8 mkr utan resultat effekt.

Nettoomsättning och resultat

Fjärde kvartalet 2008

Koncernens nettoomsättning uppgick till 210 mkr (170). Rörelseresultatet uppgick till 111 mkr (22) och har påverkats positivt av erhållen utdelning från Bure av AcadeMedia-aktier om 143 mkr. I samband med den erhållna utdelningen av AcadeMedia aktier skedde en motsvarande värdenedjustering av innehavet i Bure. Värdenedjusteringen redovisas dock ej över resultaträkningen utan direkt mot eget kapital. Förändringar i verkligt värde på valutaterminer har påverkat koncernens resultat med -17 mkr (-3) under kvartalet.

Resultat från intresseföretag 22 mkr (-22) består av andelar i intresseföretagens resultat 4 mkr (-23) och emissionsvinster m m 18 mkr (1).

Resultatet före skatt uppgick till 116 mkr (24).

Koncernens nettoresultat uppgick till 121 mkr (19) vilket motsvarar 1,89 kronor (0,30) per aktie.

Helåret januari–december 2008

Koncernens nettoomsättning uppgick till 744 mkr (680). Rörelseresultatet uppgick till 90 mkr (178) och har påverkats positivt av utdelningen från Bure av AcadeMedia-aktier med 143 mkr (se redogörelse ovan). Förändringar i verkligt värde på valutaterminer har påverkat koncernens resultat med -33 mkr (-5).

Resultat från intresseföretag 27 mkr (48) består av andelar i intresseföretagens resultat 5 mkr (2) upplösning av badwill 7 (0) mkr, realisationsresultat 0 (44) samt nyemissionsvinst 15 mkr (1).

Resultatet före skatt uppgick till 95 mkr (179).

Koncernens nettoresultat uppgick till 103 mkr (174) vilket motsvarar 1,63 kronor (2,64) per aktie.

En sammanställning av Skanditeks ägarandelar i portföljbolagen den 31 december 2008 visas på sidan 15.

En specifikation över nettoomsättning och rörelseresultat per koncernbolag återfinns i Not 1 – Segmentsrapportering på sid 13. Rörelseresultatet i sammandrag återfinns i nedanstående tabell.

Skanditekkoncernens rörelseresultat i sammandrag

Belopp i mkr	2008 okt–dec	2007 okt–dec	2008 Helår	2007 Helår
Förvaltningskostnader	-7,2	-6,6	-20,7	-20,3
Realisationsresultat	-	63,7	-	170,9
Resultat från koncernbolag	-22,5	-12,6	-33,4	12,4
Resultat från intressebolag	21,5	-22,9	27,2	2,1
Utdelning från övriga portföljbolag	144,0	-	160,6	0,8
Nedskrivning av övriga portföljbolag	-3,9	-1,3	-3,9	-1,3
Förändring verkligt värde	-16,8	-3,5	-33,0	-4,8
Övriga koncernjusteringar ¹	-3,9	4,9	-6,7	18,4
Summa rörelseresultat	111,3	21,7	90,1	178,2

¹ Övriga koncernjusteringar avser FoU-kostnader på koncernnivå enligt IFRS-redovisning.

Finansiell ställning

Vid periodens utgång uppgick koncernens likvida medel till 37 mkr (150). Därutöver fanns kortfristiga placeringar med ett marknadsvärde om 20 mkr (38).

Nettokassan tillgänglig för investeringsverksamheten (exklusive portföljbolag som ingår i koncernen) uppgick till totalt 32 mkr (104). Räntebärande skulder i koncernen uppgick till 26 mkr (0). Utöver detta fanns beviljade men outnyttjade krediter om 140 mkr.

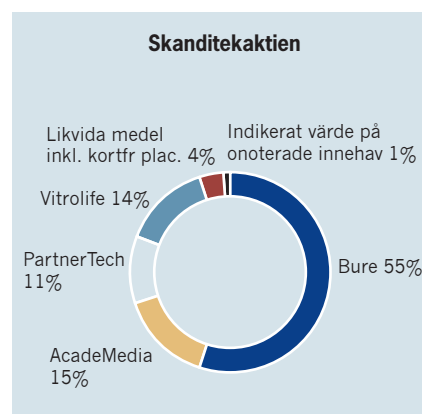
Eget kapital motsvarade 19,64 kronor per aktie (21,62). Trots ett positivt resultat efter skatt på 121 mkr minskade det egna kapitalet under året med 138 mkr. Minskningen förklaras huvudsakligen av lämnad utdelning samt av minskning av värdet på finansiella instrument som värderas till verkligt värde direkt över eget kapital. Soliditeten uppgick i koncernen till 87 procent (92).

Skanditekaktien

Totalavkastningen (summan av kursutveckling och återinvesterad utdelning) uppgick under januari – december till -50,0 procent (-39,7). OMX Stockholm Mid Cap Index (OMXSMCGI) sjönk under samma period med 40,4 procent (-8,6) och OMX Stockholm All Share Index (OMXSPI) med -42,0 procent (-6,0).

Skanditeks börskurs uppgick vid periodens slut till 12,30 kr (25,20) varav 12,18 kr (15,84) motsvarar marknadsvärdet av de noterade portföljbolagen och Skanditeks kassa tillgänglig för investeringsverksamheten. Indikerat värde på de onoterade innehaven uppgick till 0,12 kr (9,36) beräknat som Skanditeks börskurs minus marknadsvärdet på de noterade innehaven och nettokassan.

I nedanstående diagram visas fördelningen av Skanditeks börsvärde fördelat per innehav vid periodens utgång.



Data per aktie

Belopp i kr	2008 okt–dec	2008 juli–sep	2008 apr–jun	2008 jan–mar	2007 okt–dec	2008 Helår	2007 Helår
Eget kapital	19,64	20,95	21,40	21,65	21,62	19,64	21,62
Resultat efter skatt	1,89	-0,28	-0,03	0,05	0,30	1,63	2,64
Börskurs vid periodens utgång	12,30	19,20	20,90	23,50	25,20	12,30	25,20
Värde noterade innehav	11,70	14,34	14,43	14,74	14,21	11,70	14,28
Indikerat värde onoterade innehav	0,12	4,37	5,49	7,64	9,39	0,12	9,39
Investerat kapital vid periodens utgång	22,87	22,86	22,36	22,34	21,99	22,87	21,94
Totalavkastning, %	-35,9	-8,1	-11,1	-6,7	-27,4	-50,0	-39,7

Nyckeltal kvartalsvis

Belopp i mkr	2008 okt–dec	2008 juli–sep	2008 apr–jun	2008 jan–mar	2007 okt–dec	2008 Helår	2007 Helår
Börsvärde vid utgången av perioden	804	1 255	1 366	1 536	1 647	804	1 647
Nettokassa ¹	32	32	64	73	104	32	104
Värde noterade innehav	765	937	943	964	931	765	931
Indikerat värde onoterade innehav	8	286	359	499	612	8	615
Investerat kapital vid periodens utgång	1 495	1 494	1 461	1 460	1 437	1 495	1 437
Förvaltningskostnader ²	21	20	19	21	20	21	20
Förvaltningskostnad/börsvärde, % ²	1,4	1,3	0,9	1,0	0,8	1,4	0,8
Soliditet, %	87	85	90	92	92	87	92

¹ Nettokassan tillgänglig för investeringsverksamheten.

² Förvaltningskostnader och börsvärde avser senaste tolv månadersperioden.

Portföljbolag Belopp i mkr	PORTFÖLJBOLAGET, jan–dec				Ägarandel ²	SKANDITEKS ANDEL ¹		Bokfört värde koncern 31 dec 2008	Marknads- värde 31 dec 2008
	Nettoomsättning 2008	Nettoomsättning 2007	Rörelseresultat 2008	Rörelseresultat 2007		Netto- omsättning 2008	Rörelse- resultat 2008		
Noterade portföljbolag									
AcadeMedia ⁶	1 746	1 330	136	110	13,9%	242	19	123	123
Bure Equity ³	1 093	1 016	43	70	19,9%	218	9	442	442
PartnerTech	2 529	2 644	28	-18	43,0%	1 087	12	238	84
Vitrolife	225	189	27	21	26,2%	59	7	72	116
Summa noterade portföljbolag	5 593	5 178	235	184		1 606	47	875	765
Onoterade portföljbolag									
Aptilo Networks	39	29	-5	-12	10,2%	4	-1	6	-
CMA Microdialysis	57	57	-8	1	49,9%	29	-4	46	-
H Lundén Holding	32	45	19	31	20,0%	6	4	49	-
MYDATA automation	625	622	-31	12	95,0%	594	-29	-	-
The Chimney Pot	128	116	-3	1	48,6%	62	-2	14	-
Theducation	152	126	-5	-3	74,3%	113	-3	-	-
Summa onoterade portföljbolag	1 033	995	-33	30		808	-35		
Nettokassa Skanditek ⁴									32
Indikerat värde onoterade portföljbolag ⁵									7
Summa portföljbolag totalt	6 626	6 173	201	214		2 414	12		804

1 Skanditeks andel av portföljbolagens omsättning och resultat multiplicerat med ägarandelen per 31 december 2008.

2 Ägarandelen per 31 december 2008. Ägarandelen i Bure och Vitrolife har påverkats av återköpta aktier i bolagen.

3 Bures andel av omsättning och EBITA för kvarvarande verksamheter per 31 december 2008 exklusive exitresultat.

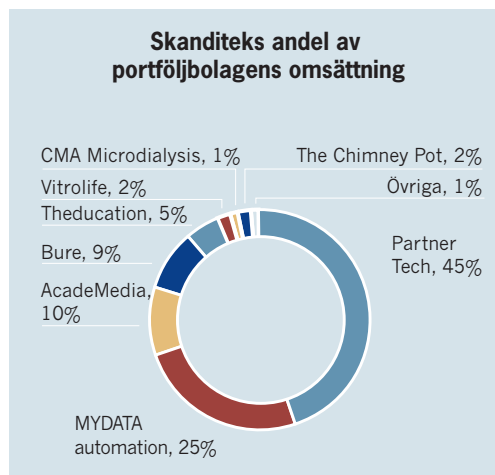
4 Nettokassa avser likvida medel inklusive kortfristiga placeringar i investeringsverksamheten.

5 Indikerat värde onoterade portföljbolag = Skanditeks börsvärde minus marknadsvärde på noterade innehav och nettokassa.

6 AcadeMedias omsättning och EBITA anges proforma efter sammanslagningen med Anew Learning

Utvecklingen i portföljbolagen

Skanditeks andel av portföljbolagens nettoomsättning, beräknad som ägarandelen vid periodens utgång multiplicerad med bolagens nettoomsättning, uppgick under året till 2 414 mkr (2 354). Jämförelsetalet är beräknat pro forma med samma ägarandelar som vid periodens utgång. På motsvarande sätt uppgår Skanditeks andel av portföljbolagens rörelseresultat till 12 mkr (42).



Bure Equity

Bures andel av portföljbolagens nettoomsättning under året uppgick till 1 093 mkr (1 016) vilket motsvarar en ökning om 8 procent. Den organiska tillväxten under året uppgick till fem procent. Bures andel av portföljbolagens rörelseresultat uppgår till 43 mkr (70). Martin Henricson utsågs till ny VD i maj. Bure har under fjärde kvartalet avyttrat Anew Learning till AcadeMedia och därmed bildat Sveriges största utbildningskoncern. Transaktionen genererade en vinst på 681 mkr varav 17 mkr redovisades i tredje kvartalet.

Vidare beslutades vid extra bolagsstämma den 6 november 2008 om utdelning av de nyemitterade AcadeMedia-aktierna tillsammans med Bures övriga AcadeMedia-aktier till sina aktieägare enligt Lex Asea. Skanditek blev därmed en av huvudägarna i AcadeMedia med knappt 14 procent.

Bure beslutade vid extra bolagsstämma den 12 december 2008 om ett frivilligt inlösenprogram om maximalt 1 007 mkr. Den 2 februari 2009 meddelades att inlösenprogrammet utnyttjats i sin helhet. Skanditeks del av inlösenprogrammet uppgår till 201 mkr och likvid erhöles den 13 februari 2009.

Vidare har Bure under året avyttrat dotterbolagen Citat och Textilia.

Den 11 februari 2009 meddelades att Bure tillsammans med Altor Fund III förvärvar Carnegie Investment Bank AB och Max Matthiessen Holding AB.

PartnerTech

Under det fjärde kvartalet uppgick nettoomsättningen till 651 mkr (659), en minskning med 1 procent samt rörelseresultatet till 19,4 mkr (-86,8), en rörelsemarginal om 3,1 procent (-13,2).

För helåret uppgick nettoomsättningen till 2 529 mkr (2 644), en minskning med 4 procent samt rörelseresultatet till 28 mkr (-18), en rörelsemarginal om 1,1 procent (-0,7).

Kassaflödet efter investeringar uppgick under det fjärde kvartalet till 23 mkr (43) samt för helåret till 56 mkr (67).

Det besparingsprogram för att återfå lönsamhet som intierades i december 2007 har under det fjärde kvartalet uppnått den planerade besparingseffekten om 100 mkr på årsbas. Med anledning av åtgärdsprogram och avyttringar har antalet anställda under året minskat med 185 personer. Under året har även insatser skett för att effektivisera gemensamma processer och flöden. Även den industriella strukturen har setts över och renodlats under året där mindre enheter av icke strategisk karaktär avvecklats (Järfälla, Gdynia/Polen, Åbo/Finland och elektronikproduktionen i Åtvidaberg). Utöver detta har det under början av 2009 beslutats att sälja mekanikavdelningen i Åtvidaberg samt en del av den engelska verksamheten. De pågående förändringsprocesserna görs för att säkerställa ett konkurrenskraftigt erbjudande och största möjliga kundvärde.

Vitrolife

Under det fjärde kvartalet uppgick nettoomsättningen till 59 mkr (47), en ökning med 24 procent. Rensat för valutaeffekter var ökningen 12 procent. Rörelseresultatet (inklusive engångskostnader på 2,0 mkr för flytt till ny produktionsanläggning) uppgick till 5,5 mkr (3,2), vilket innebär en rörelsemarginal om 9,3 procent (6,6). Rörelseresultatet, exklusive FOU-kostnader, uppgick till 13,3 mkr (10,7). Kassaflödet från den löpande verksamheten uppgick under det fjärde kvartalet till 21 mkr (3).

För helåret uppgick nettoomsättningen till 225 mkr (189) vilket motsvarar en ökning med 19 procent. Rensat för valutaeffekter var ökningen 17 procent. Rörelseresultatet (inklusive engångskostnader på 2,0 mkr för flytt till ny produktionsanläggning) uppgick till 27,1 mkr (21,0), vilket innebär en rörelsemarginal om 12,0 procent (11,1). Rörelseresultatet, exklusive FOU-kostnader, uppgick till 57,8 mkr (47,9). Andelen FOU-kostnader av omsättningen uppgick till 13,6 procent (14,2). Kassaflödet från den löpande verksamheten uppgick under helåret till 47 mkr (21).

Vitrolifes soliditet uppgick till 85 procent (85).

Under perioden har följande väsentliga händelser skett:

- inflyttning i och driftsättning av ny mer effektiv produktionsanläggning i Göteborg genomfördes under det fjärde kvartalet
- de fyra första transplantationerna med STEEN Solution™ genomfördes i Kanada samt två transplantationer med STEEN Solution™ i Manchester, England
- Bud på MediCult a/s lämnat efter periodens utgång

CMA Microdialysis

Nettoomsättningen under det fjärde kvartalet blev 16 mkr (17). Rörelseresultatet försämrades till 0 mkr (2), främst beroende av större produktutvecklingssatsningar av engångskaraktär inom ramen för Vinnovas Forska & Väx program. Nettoomsättningen under året uppgick till 57 mkr (57). Rörelseresultatet försämrades till -4 mkr (1), vilket påverkades av större engångseffekter om totalt 7,9 mkr vilka härrörde från utvecklingsprojekt och omstruktureringskostnader i samband med personalreduceringar. Resultatet före skatt uppgick till -8,3 mkr (0,6). Den svagare svenska kronan påverkade försäljningen och resultatet negativt med 0,1 mkr jämfört med 2007.

Kassaflödet från den löpande verksamheten uppgick till 0 mkr (-2) under det fjärde kvartalet samt till -11 mkr (-2) under året. Det svagare kassaflödet beror främst på ökad rörelsekapitalbindning i samband med lansering av ny produktgeneration samt ovan nämnda projekt.

Under oktober beslutade bolagsstämma i CMA att genomföra en riktad emission till Investor Growth Capital. Emissionen uppgick till 56,1 mkr, varefter 27,5 mkr tillförts CMAs intressebolag Dipylon Medical AB. Syftet med emissionen är att möjliggöra fortsatt utveckling av teknikplattformen samt kommersialisering av teknologin.

Skanditeks ägarandel i CMA minskade till 49,9 procent, vilket medför att CMA från den 16 oktober 2008 ej längre ingår som dotterbolag i Skanditek.

MYDATA automation

MYDATA automation	3 mån 2008 okt-dec	3 mån 2007 okt-dec	12 mån 2008 jan-dec	12 mån 2007 jan-dec
Belopp i mkr				
Nettoomsättning	168	152	625	622
Kostnad för sålda varor	-114	-109	-422	-399
Bruttoresultat	54	43	203	224
Försäljningskostnader	-30	-28	-104	-91
Administrationskostnader	-8	-7	-28	-27
Forsknings- och utvecklingskostnader	-30	-31	-110	-111
Övriga rörelseintäkter och rörelsekostnader	-5	8	8	16
Rörelseresultat	-19	-15	-31	12
Finansnetto	4	1	3	-1
Resultat före skatt	-15	-14	-28	11

Nyckeltal

	3 mån 2008 okt-dec	3 mån 2007 okt-dec	12 mån 2008 jan-dec	12 mån 2007 jan-dec
Rörelsemarginal, %	-11,5	-9,7	-5,0	1,9
Operativt kassaflöde, mkr	1	1	-64	12
Nettokassa, mkr	21	76	21	76
Soliditet, %	65	66	65	66

Den totala marknaden för ytmonteringsmaskiner föll kraftigt under fjärde kvartalet och den totala försäljningen mer än halverades jämfört med något av de tre tidigare kvartalen under 2008. Den största relativa minskningen drabbade marknaderna i USA, Kina samt sydostasien. Den begränsade marknadsvisibilitet som flertalet kunder upplever i kombination med restriktiv kreditgivning från kreditmarknaden håller tillbaka investeringar i nya ytmonteringsmaskiner. Under fjärde kvartalet har efterfrågan i Europa på MY500, Jetprinter, varit god trots rådande marknadsläge.

Som följd av den svaga marknadsutvecklingen under fjärde kvartalet har MYDATA genomfört kostnadsbesparingar som även har resulterat i neddragningar av antalet anställda i syfte att anpassa verksamheten till en lägre efterfrågan på ytmonteringsmaskiner. Pågående strategiskt viktiga utvecklingsprojekt har dock kunnat fortsätta enligt plan.

I juni förvärvade MYDATA sin tyska distributör Royonic. Royonic har konsoliderats i MYDATA's resultat från och med juni med marginell resultatpåverkan.

Under det fjärde kvartalet uppgick nettoomsättningen till 168 mkr (152), motsvarande en ökning om 11 procent. Korrigerat för valutaeffekter minskade omsättning med 2 procent jämfört med motsvarande period föregående år. Nettoomsättningen under året uppgick till 625 mkr (622).

Orderingången under det fjärde kvartalet uppgick till 140 mkr (164), en minskning med 15 procent. Rensat för valutaeffekter minskade orderingången med 29 procent jämfört med motsvarande period föregående år. Orderingången under året uppgick till 592 mkr (636), en minskning med 7 procent. Rensat för valutaeffekter minskade orderingången med 7,5 procent jämfört med föregående år. Orderingången under året för MY 500 uppgick till 25 mkr (4).

Rörelseresultatet under det fjärde kvartalet uppgick till -19 mkr (-15) och för helåret till -31 mkr (12). Andelen forskning och utveckling uppgick till 18 procent (20) av omsättningen under det fjärde kvartalet och till 18 procent (18) under året. FoU har belastat resultatet under det fjärde kvartalet med 30 mkr (31) och under året med 110 mkr (111).

Kassaflödet från den löpande verksamheten uppgick till -64 mkr (12) under året, varav 1 mkr (1) under det fjärde kvartalet. Lanseringen av nya produkter med produktionsupprampning och maskiner för kunddemonstrationer påverkade kassaflödet negativt i huvudsak under första halvåret. I fjärde kvartalet har anpassningen av lagernivåerna till rådande marknadsläge i kombination med fortsatt stabil nivå på kundkreditdagar resulterat i minskad kapitalbindning och positivt kassaflöde.

Theeducation

Theeducation ingår fr o m 1 juli 2008 som dotterbolag i Skanditek-koncernen. Dessförinnan ingick Theeducation som intressebolag. Theeducations nettoomsättning uppgick under det fjärde kvartalet till 42 mkr (39) och för helåret till 152 mkr (126). Ökningen är framför allt hänförlig till det ökade antalet elever under läsåret 07/08. Rörelseresultatet uppgick under det fjärde kvartalet till -4 mkr (-3) samt under helåret till -5 mkr (-3). Kostnader för marknadsföring inför nästa läsår har belastat resultatet under det fjärde kvartalet.

The Chimney Pot

The Chimney Pots nettoomsättning uppgick under det fjärde kvartalet till 42 mkr (31) och för helåret till 128 mkr (116). Den försäljningsnedgång som inledde året har delvis återhämtats. Utvecklingen är god på huvudmarknaderna medan de nyetablerade verksamheterna i Moskva och Kiev fortsatt går med förlust. Verksamheten i Polen visar på god utveckling av såväl omsättning som resultat, trots att bolaget genomfört en omfattande flytt av verksamheten. Efter årets utgång har beslut fattats om kraftiga neddragningar av verksamheten i Moskva. Rörelseresultatet under det fjärde kvartalet uppgick till 4 mkr (1) och för helåret till -3 mkr (1).

AcadeMedia

AcadeMedia ingår fr o m november som portföljbolag i Skanditek. Innehavet i AcadeMedia erhöles vid Bures utdelning av innehavet i AcadeMedia enligt Lex Asea. Skanditeks ägande uppgår till 13,9 procent i AcadeMedia.

AcadeMedias nettoomsättning uppgick under det fjärde kvartalet till 509 mkr (254) och för helåret till 1 313 mkr (841). Rörelseresultatet under det fjärde kvartalet uppgick till 26 mkr (18) och för helåret till 95 mkr (70). Rörelsemarginalen uppgick för det fjärde kvartalet till 5 procent (7) och för helåret till 7 procent (8). AcadeMedia förvärvade i oktober det av Bure tidigare ägda bolaget Anew Learning. AcadeMedia konsoliderar Anew Learning fr o m det fjärde kvartalet 2008. Engångskostnader för fusionsarbete och omstrukturering har belastat det fjärde kvartalet med 7,5 mkr. En proforma redovisning för de sammanslagna verksamheterna inne-

bär att intäkterna för helåret 2008 uppgick till 1 749 mkr och rörelseresultatet till 134 mkr, en rörelsemarginal på 8 procent.

Moderbolaget

Moderbolagets nettoomsättning uppgick till 0 mkr (0) under såväl fjärde kvartalet som för hela året. Resultatet före såväl som efter skatt uppgick till 15 mkr (-153) under helåret. Till stora delar är resultatet hänförligt till nedskrivning av aktier i koncernbolag med -58 mkr, utdelning från portföljbolag 160 mkr, nedskrivning av innehav i portföljbolag med -73 mkr, förvaltningskostnader -18 mkr samt finansiella intäkter och kostnader 4 mkr. I utdelning från portföljbolag ingår erhållen utdelning av AcadeMedia-aktier från Bure med 143 mkr. I samband med utdelningen skedde en nedjustering av värdet på Bure-innehavet. Denna nedjustering redovisas dock ej över resultatet utan direkt mot eget kapital. Förvaltningskostnaderna under året låg i samma nivå som förra året.

Moderbolagets investeringar i portföljbolag under året uppgick till 34 mkr (256). Inga försäljningar av portföljbolag har skett under året (125 mkr).

Likvida medel vid periodens utgång uppgick till 9 mkr (årets början 68). Därutöver fanns kortfristiga placeringar med ett marknadsvärde uppgående till 20 mkr (årets början 35). Det fanns inga räntebärande skulder (0 mkr). Soliditeten uppgick till 99 procent (91).

Redovisningsprinciper

Denna bokslutskommuniké är upprättad i enlighet med IAS 34 Delårsrapportering och årsredovisningslagen. De redovisningsprinciper som tillämpats i denna bokslutskommuniké är oförändrade jämfört med de som finns utförligt beskrivna i Skanditeks årsredovisning för 2007, sidorna 43 – 46.

Medarbetare

Medeltalet anställda under året uppgick till 442 (351). Ökningen beror i huvudsak på att Theeducation ingår i koncernen från 1 juli 2008. Antal anställda den 31 december 2008 i Theeducation uppgick till 183 och i Skanditek-koncernen till 488. Moderbolaget har fem anställda (5) vilket motsvarar förvaltningsorganisationen.

Risker och osäkerhetsfaktorer

Den finansiella oron som för närvarande råder på marknaden medför en större osäkerhet kring den framtida utvecklingen. Mot bakgrund av de snabba förändringarna på de finansiella marknaderna läggs särskild vikt vid att följa effekterna på Skanditeks investeringar och deras värdering. Den återhållsamma skuldsättningen och höga soliditeten i koncernen innebär dock att risken för Skanditek begränsas. I övrigt har inga väsentliga förändringar av moderbolagets och koncernens risker och osäkerhetsfaktorer skett under perioden. För detaljerad redovisning av risker och osäkerhetsfaktorer, se förvaltningsberättelsen i årsredovisningen för 2007.

Transaktioner med närstående

Inga väsentliga förändringar har skett i relationer eller transaktioner med närstående, jämfört med det som beskrivits i årsredovisningen 2007.

Återköp av egna aktier

Under första kvartalet har styrelsen utnyttjat sitt mandat från årsstämman 2007 och återköpt ytterligare 8 000 aktier för totalt 0,2 mkr. Tillsammans med återköpen i december 2007 har totalt 154 100 aktier för totalt 3,7 mkr återköpts. Vid årsstämman den 7 april 2008 fattades beslut om inlösen av de återköpta aktierna. Antalet aktier i bolaget efter inlösen uppgår till 65 350 980.

Vid årsstämman den 7 april 2008 erhöll styrelsen ett nytt mandat att återköpa egna aktier, dock högst så många aktier att bolagets innehav vid var tid inte överstiger 10 procent av samtliga aktier i bolaget. Ingen del av bemyndigandet har utnyttjats vid avgivandet av denna bokslutskommuniké.

Incitamentsprogram

Vid årsstämman den 7 april 2008 godkändes förslag om utgivande av ett incitamentsprogram till nyckelpersoner i moderbolaget avseende utgivande av högst 250 000 teckningsoptioner berättigande till nyteckning av högst 250 000 aktier. Incitamentsprogrammet har fulltecknats och tillförd optionspremie uppgår till 255 tkr. Optionspriset har beräknats enligt Black and Scholes modell. Priset per option uppgick till 1,02 kr. Teckningskursen för aktierna uppgår till 33,06 kr/aktie.

Händelser efter rapportperiodens utgång

Inlösenförfarandet i portföljbolaget Bure har slutförts varvid Skanditek erhållit 201 mkr.

Intressebolaget Vitrolife offentliggör sin avsikt att lämna ett frivilligt aktiebyteserbjudande till aktieägarna i MediCult att förvärva samtliga utestående aktier i MediCult. Med anledning av detta har Vitrolife kallat till extra bolagsstämma.

Intressebolaget PartnerTech har vid extra bolagsstämma den 26 januari 2009 fattat beslut att godkänna PartnerTech AB:s engelska dotterbolag PartnerTech Limiteds försäljning av samtliga aktier i dess helägda dotterbolag PartnerTech Poole Limited till den nuvarande ledningen för Poole, via bolag.

Portföljbolaget Bure har meddelat att man tillsammans med Altor Fund III förvärvar Carnegie Investment Bank AB och Max Matthiessen Holding AB.

I övrigt har inga väsentliga händelser inträffat efter rapportperiodens utgång.

Aktieägare per 31 december 2008

Ägare	Antal aktier	Andel, %
Dag Tigerschiöld	18 298 785	28,0%
Catella Fonder	12 359 393	18,9%
Familjen Björkman	6 992 986	10,7%
Nordstjernen	2 500 000	3,8%
Radar	2 366 783	3,6%
Banco Fonder	2 219 505	3,4%
Patrik Tigerschiöld	2 203 420	3,4%
Lannebo Fonder	1 620 000	2,5%
Cloverhill Holdings Ltd	1 400 000	2,1%
J Björkmans Allm Stift för eko	1 148 819	1,8%
Övriga aktieägare	14 241 289	21,8%
Summa	65 350 980	100,0%

Valberedningen

Till ledamöter i valberedningen utöver styrelseordförande Dag Tigerschiöld har utsetts Ulf Strömsten (företräder Catella Fonder), Per Björkman (företräder familjen Björkman) och Björn Björnsson (företräder Dag Tigerschiöld).

Utdelningsförslag

Styrelsen föreslår årsstämman att lämna 0,30 kr per aktie i utdelning för verksamhetsåret 2008 (föregående år 0,30 kr).

Årsstämma och årsredovisning

Årsstämma 2009 kommer att hållas den 2 april 2009, kl 17.00 i Svenska Läkaresällskapets lokaler i Stockholm. Kallelse kommer att ske i Svenska Dagbladet och Post och Inrikes tidningar senast fyra veckor före stämman. Kallelsen kommer även att finnas på bolagets hemsida. Årsredovisning kommer att finnas tillgänglig från och med vecka 12 på Skanditeks hemsida www.skanditek.se samt hos bolagets huvudkontor, Nybrogatan 6, Stockholm.

Kommande rapporttillfällen

Kommande rapporttillfällen är planerade till följande dagar:

Januari – mars 2009	11 maj 2009
Januari – juni 2009	26 augusti 2009
Januari – september 2009	6 november 2009
Januari – december 2009	24 februari 2010

Rapporter och pressmeddelanden publiceras på svenska och engelska och finns tillgängliga på bolagets hemsida www.skanditek.se

Denna bokslutskommuniké har ej varit föremål för någon översiktlig granskning av revisorerna.

För mer information, kontakta:

Patrik Tigerschiöld, verkställande direktör,
telefon +46-8-614 00 20

Elisabeth Koch, CFO,
telefon +46-8-614 00 20

Stockholm den 20 februari 2009
SKANDITEK INDUSTRIFÖRVALTNING AB (publ)

Dag Tigerschiöld
Styrelsens ordförande

Viveca Ax:son
Styrelseledamot

Björn Björnsson
Styrelseledamot

Johan Ek
Styrelseledamot

Mathias Uhlén
Styrelseledamot

Patrik Tigerschiöld
Verkställande direktör

Koncernens resultaträkning i sammandrag

Belopp i tkr	3 mån, 2008 okt–dec	3 mån, 2007 okt–dec	12 mån, 2008 jan–dec	12 mån 2007 jan–dec
Nettoomsättning	209 591	169 806	743 680	679 577
Kostnad för sålda varor	-149 932	-117 867	-501 936	-422 654
Bruttoresultat	59 659	51 939	241 744	256 923
Resultat från intressebolag	21 602	-21 850	27 212	47 485
Resultat från övriga portföljbolag	140 145	62 441	156 709	126 020
Försäljningskostnader	-33 507	-32 832	-122 276	-109 290
Administrationskostnader	-20 666	-14 038	-64 429	-55 303
Forsknings- och utvecklingskostnader	-34 232	-28 117	-124 257	-98 807
Förändring verkligt värde på finansiella instrument	-16 774	-3 457	-33 013	-4 792
Övriga rörelseintäkter och rörelsekostnader	-4 909	7 659	8 403	15 987
Rörelseresultat	111 318	21 745	90 093	178 223
Resultat från finansiella investeringar:				
Finansiella intäkter	4 302	3 778	9 284	8 542
Finansiella kostnader	453	-1 699	-4 322	-7 681
Resultat före skatt	116 073	23 824	95 055	179 084
Skatt	5 081	-4 879	8 200	-4 883
Periodens resultat	121 154	18 945	103 255	174 201
Hänförligt till:				
Moderbolagets aktieägare	123 214	19 376	106 605	172 894
Minoriteten	-2 060	-431	-3 350	1 307
Periodens resultat	121 154	18 945	103 255	174 201
Resultat per aktie före och efter utspädning (exkl minoritet), kr ¹	1,89	0,30	1,63	2,64
Antal aktier vid periodens utgång, tusental ¹	65 351	65 359	65 351	65 359
Antal aktier i genomsnitt, tusental, före utspädning ¹	65 351	65 481	65 353	65 504
Antal aktier i genomsnitt, tusental, efter utspädning ¹	65 351	65 481	65 353	65 504

¹ Under andra kvartalet 2008 utgavs 250 000 optioner berättigande till tecknande av 250 000 aktier. Då dessa aktier ej medför någon utspädning under rapportperioden har dessa ej medräknats vid beräkning av antal aktier efter utspädning.

Koncernens balansräkning i sammandrag

Belopp i tkr	2008 31 dec	2007 31 dec
TILLGÅNGAR		
Anläggningstillgångar		
Immateriella anläggningstillgångar	112 698	95 481
Materiella anläggningstillgångar	16 583	4 585
Andelar i intresseföretag	417 716	328 275
Andelar i övriga portföljbolag	578 662	642 064
Övriga anläggningstillgångar	31 049	26 072
Summa anläggningstillgångar	1 156 708	1 096 477
Omsättningstillgångar		
Varulager m.m	121 568	121 501
Kundfordringar	99 539	107 914
Kortfristiga fordringar	55 894	45 758
Kortfristiga placeringar	19 950	38 303
Likvida medel	36 766	149 977
Summa omsättningstillgångar	333 717	463 453
SUMMA TILLGÅNGAR	1 490 425	1 559 930
EGET KAPITAL OCH SKULDER		
Eget kapital		
Eget kapital hänförligt till moderbolagets aktieägare	1 283 333	1 412 792
Minoritetsintresse	12 056	20 926
Summa eget kapital	1 295 389	1 433 718
Långfristiga skulder		
Räntebärande skulder	4 633	-
Icke räntebärande skulder	986	1 927
Uppskjuten skatteskuld	159	159
Summa långfristiga skulder	5 778	2 086
Kortfristiga skulder		
Räntebärande skulder	21 232	-
Leverantörsskulder	49 616	47 071
Derivat	29 987	-
Övriga icke räntebärande skulder	88 423	77 055
Summa kortfristiga skulder	189 258	124 126
SUMMA EGET KAPITAL OCH SKULDER	1 490 425	1 559 930
Ställda säkerheter	60 797	38 245
Eventualförpliktelser	6 102	4 417

Förändring av koncernens eget kapital

Belopp i tkr	okt–dec, 2008			okt–dec, 2007		
	Hänförligt till moderbolagets aktieägare	Hänförligt till minoriteten	Summa	Hänförligt till moderbolagets aktieägare	Hänförligt till minoriteten	Summa
Ingående balans enligt balansräkning	1 369 281	19 545	1 388 826	1 539 286	21 491	1 560 777
Förändring finansiella instrument						
Värdeförändringar i finansiella tillgångar tillgängliga för försäljning	-202 073	-	-202 073	-79 494	-	-79 494
Omfört till resultaträkningen under perioden	-	-	-	-66 713	-	-66 713
Förändrad skatteeffekt	-	-	-	292	-	292
Förändringar i intresseföretags eget kapital, IAS 39	-1 205	-	-1 205	-304	-	-304
Förändring koncernstruktur	-	-5 480	-5 480	-	-	-
Säkringsredovisning	-3 311	-	-3 311	-	-	-
Omräkningsdifferenser	-2 572	51	-2 521	3 846	-134	3 712
Återköp av egna aktier	-	-	-	-3 497	-	-3 497
Periodens resultat	123 214	-2 060	121 154	19 376	-431	18 945
Belopp vid periodens utgång	1 283 333	12 056	1 295 389	1 412 792	20 926	1 433 718

Belopp i tkr	jan–dec, 2008			jan–dec, 2007		
	Hänförligt till moderbolagets aktieägare	Hänförligt till minoriteten	Summa	Hänförligt till moderbolagets aktieägare	Hänförligt till minoriteten	Summa
Ingående balans enligt balansräkning	1 412 792	20 926	1 433 718	1 280 292	19 789	1 300 080
Förändring finansiella instrument						
Värdeförändringar i finansiella tillgångar tillgängliga för försäljning	-212 872	-	-212 872	106 004	-	106 004
Omfört till resultaträkningen under perioden	-	-	-	-129 508	-	-129 508
Förändrad skatteeffekt	-	-	-	16 889	-	16 889
Förändringar i intresseföretags eget kapital, IAS 39	-2 497	-	-2 497	-1 045	-	-1 045
Förändring koncernstruktur	-	-5 480	-5 480	-	-	-
Säkringsredovisning	-3 311	-	-3 311	-	-	-
Omräkningsdifferenser	2 190	48	2 237	3 516	-170	3 346
Optionspremie	217	-	217	-	-	-
Återköp av egna aktier	-185	-	-185	-3 497	-	-3 497
Utdelning	-19 605	-	-19 605	-32 753	-	-32 753
Utdelning till minoritet i dotterbolag	-	-88	-88	-	-	-
Periodens resultat	106 605	-3 350	103 255	172 894	1 307	174 201
Belopp vid periodens utgång	1 283 333	12 056	1 295 389	1 412 792	20 926	1 433 718

Koncernens kassaflödesanalys i sammandrag

Belopp i tkr	3 mån, 2008 okt–dec	3 mån, 2007 okt–dec	12 mån, 2008 jan–dec	12 mån, 2007 jan–dec
Resultat efter finansiella poster	116 073	23 824	95 055	179 084
Justeringar för poster som ej ingår i kassaflödet	-132 678	-34 007	-105 676	-140 060
Betald skatt	-1 330	-4 883	-1 609	-4 883
Kassaflöde från den löpande verksamheten före förändringar i rörelsekapital	-17 935	-15 066	-12 230	34 141
Förändring av rörelsekapital	18 897	33 312	-58 679	42 034
Kassaflöde från den löpande verksamheten	962	18 246	-70 909	76 175
Kassaflöde från investeringsverksamheten ¹⁾	-27 280	91 648	-76 377	-61 251
Kassaflöde från finansieringsverksamheten	9 308	-59 176	30 523	-37 409
Periodens kassaflöde	-17 010	50 718	-116 763	-22 485
Likvida medel vid periodens början	50 457	99 078	149 977	173 111
Kursdifferenser i likvida medel	3 319	181	3 552	-649
Likvida medel vid periodens slut	36 766	149 977	36 766	149 977

¹ Investeringar i immateriella tillgångar uppgick under fjärde kvartalet till 2 143 tkr (8 149) och 14 526 tkr (30 946) under helåret.

Moderbolagets resultaträkning i sammandrag

Belopp i tkr	3 mån, 2008 okt–dec	3 mån, 2007 okt–dec	12 mån, 2008 jan–dec	12 mån, 2007 jan–dec
Nettoomsättning	–	15	30	60
Bruttoresultat	–	15	30	60
Resultat från koncernföretag	-58 454	-370 557	-58 454	-167 677
Resultat från intresseföretag	-69 160	-39 251	-69 160	-32 352
Resultat från övriga portföljbolag	140 145	63 749	156 709	64 533
Administrationskostnader	-6 089	-5 752	-17 841	-17 448
Förändring verkligt värde på finansiella instrument	147	-98	-72	-2 850
Rörelseresultat	6 589	-351 894	11 212	-155 734
Finansnetto	1 084	872	3 579	2 186
Resultat före skatt	7 673	-351 022	14 791	-153 548
Skatt	–	917	–	917
Periodens resultat	7 673	-350 105	14 791	-152 631

Moderbolagets balansräkning i sammandrag

Belopp i tkr	2008 31 dec	2007 31 dec
TILLGÅNGAR		
Materiella anläggningstillgångar	383	608
Finansiella anläggningstillgångar	1 248 939	1 512 787
Summa anläggningstillgångar	1 249 322	1 513 395
Kortfristiga fordringar	10 811	14 226
Kortfristiga placeringar	19 950	34 948
Likvida medel	8 917	68 458
Summa omsättningstillgångar	39 678	117 632
SUMMA TILLGÅNGAR	1 289 000	1 631 027
EGET KAPITAL OCH SKULDER		
Eget kapital	1 270 224	1 487 888
Långfristiga skulder		
Icke räntebärande skulder	–	–
Kortfristiga skulder		
Räntebärande skulder	–	–
Icke räntebärande skulder	18 776	143 139
Summa skulder	18 776	143 139
SUMMA EGET KAPITAL OCH SKULDER	1 289 000	1 631 027
Ställda säkerheter	10 832	9 832
Eventualförpliktelser	–	–

Not 1 Segmentsrapportering (primärt per rörelsedrivande bolag)

Belopp i tkr	3 mån, 2008 okt–dec	3 mån, 2007 okt–dec	12 mån, 2008 jan–dec	12 mån, 2007 jan–dec
Skanditek Industriförvaltning	–	15	30	60
CMA Microdialysis ¹	–	17 491	41 007	57 232
MYDATA automation	167 780	152 300	625 237	622 285
Theeducation ²	41 811	–	77 406	–
Koncernen	209 591	169 806	743 680	679 577

¹ CMA Microdialysis ingår t o m 30 september 2008.

² Theeducation ingår fr o m 1 juli 2008.

Rörelseresultat per bolag

Belopp i tkr	3 mån, 2008 okt–dec	3 mån, 2007 okt–dec	12 mån, 2008 jan–dec	12 mån, 2007 jan–dec
Skanditek Industriförvaltning ¹	6 442	–351 796	11 284	–152 884
CMA Microdialysis ²	–	2 161	–3 823	773
MYDATA automation	–19 235	–14 747	–31 009	11 594
Theeducation ³	–3 945	–	–130	–
Övriga koncernföretag ⁴	–1 187	–135 487	–2 905	–22 657
Andel i intresseföretags resultat	4 068	–22 884	5 228	2 064
Värdeförändringar finansiella instrument ⁵	–16 774	–3 457	–33 013	–4 792
Koncernjusteringar ⁶	141 949	547 955	144 461	344 125
Koncernen	111 318	21 745	90 093	178 223

¹ Moderbolagets värdeförändringar i finansiella instrument redovisas i denna tabell på egen rad.

² CMA Microdialysis ingår t o m 30 september 2008.

³ Theeducation ingår som dotterbolag i Skanditek-koncernen fr o m 1 juli 2008.

⁴ Avser bolag med förvaltning och värdepappershandel och utgörs främst av utdelningar, nedskrivningar och realisationsresultat.

⁵ Består av värdeförändringar av finansiella instrument som redovisas till verkligt värde via resultaträkningen. I denna post ingår även värdeförändringar i moderbolaget.

⁶ Koncernjusteringar består främst av utdelningar och nedskrivningar från koncernföretag som elimineras på koncernnivå, av aktivering av utvecklingskostnader på koncernnivå samt återföring av goodwillavskrivningar på koncernnivå för IFRS-anpassning.

Not 2 Redogörelse för förvärvet av Theducation**Bakgrund**

Theducation ingick i Skanditek-koncernen som intressebolag (46 procent) t o m 30 juni 2008. Under det tredje kvartalet förvärvade Skanditek ytterligare 16 procent i bolaget. I och med tilläggsförvärvet på 16 procent redovisas Theducation som dotterbolag i Skanditek-koncernen. Därefter har ägarandelen ökat med ytterligare 12 procent genom att Skanditek tecknat aktier i en nyemission hos Theducation. Betalning för de nyemitterade aktierna erlades genom kvittning av fordran. Theducation ingår fr o m 1 juli som dotterbolag i Skanditek-koncernen.

Verksamhet

Bolagets verksamhet består i huvudsak av friskoleverksamhet, vuxenutbildning och webbaserade lärostöd. En mer utförlig beskrivning återfinns i Skanditeks årsredovisning 2007 på sidan 29.

Effekter av tilläggsförvärv innebärande övergång från intressebolag till koncernbolag

Det bokförda värdet avseende de tidigare förvärvade 46 procent av aktierna och tilläggsförvärvet på 16 procent uppgår i moderbolaget till 11 Mkr.

Förvärvade tillgångar och skulder vid tidpunkten för övergång från intressebolag till dotterbolag, preliminärt

(tkr)

Anskaffningsvärde	1 000
-------------------	-------

Förvärvade tillgångar och skulder




















Immateriella tillgångar	38 030
Materiella tillgångar	5 570
Finansiella tillgångar	1 865
Omsättningstillgångar	20 964
Likvida medel	726
Långfristiga räntebärande skulder ¹	-23 959
Kortfristiga räntebärande skulder ¹	-17 496
Kortfristiga skulder	-24 700
	1 000

¹ Inklusive skulder i Theducation till Skanditek.

Totalt kassaflöde hänförligt till tilläggsförvärvet	-274
---	------

Skanditeks portföljbolag

Skanditeks portföljbolag och ägarandel av kapitalet den 31 december 2008.

Elektronik	Sektor	Ägarandel %
	MYDATA automation utvecklar, tillverkar och marknadsför avancerad utrustning för ytmontering av elektroniska komponenter.	95% 
	PartnerTech är en kontraktstillverkare med spetskompetens inom mekatronik – kombinationen elektronik och mekanik.	43% 
Tjänster	Sektor	Ägarandel %
	AcadeMedia är ett av Sveriges ledande utbildningsbolag för såväl privat som offentlig verksamhet och sträcker sig från förskola till högskola.	14% 
	Aptilo utvecklar och säljer lösningar vilka möjliggör fast- och trådlös Internetaccess på publika platser, så kallad hot spots.	10% 
	Bure är ett investeringsbolag med huvudinriktning att vara en långsiktig ägare till onoterade bolag med god intjäning.	20% 
	Kapitalförvaltning med fokus på absolut avkastning.	20% 
	Digital bearbetning av ljud och rörlig bild.	49% 
	Utbildningsanordnare inom gymnasieskola och vuxenutbildning.	74% 
Bio- och medicinteknik	Sektor	Ägarandel %
	CMA utvecklar, tillverkar och marknadsför medicintekniska produkter, vetenskapliga instrument och förbrukningsartiklar.	50% 
	Vitrolife utvecklar, producerar och marknadsför högkvalitativa näringslösningar för förvaring av celler, vävnader och organ.	26% 

SKANDITEK ÄR ETT BÖRSNOTERAT industriförvaltningsbolag med ägarintressen i svenska noterade och onoterade företag. Affärsidén är att skapa en långsiktig och god värdetillväxt genom industriell förvaltning av rörelsedrivande företag. Skanditek bidrar till portföljbolagens utveckling med industriell och finansiell kompetens på styrelse- och ledningsnivå. Investeringarna görs oftast i ett skede, då Skanditek kan tillföra erfarenhet av affärsutveckling inriktad på hög och lönsam tillväxt.

Skanditek Industriförvaltning AB (publ)

Nybrogatan 6, SE-114 34 Stockholm, tel: 08-614 00 20, fax: 08-614 00 38, info@skanditek.se, org.nr 556235-4141