



Algade 52 – 4760 Vordingborg

Telefon: 55 36 52 00

Fax: 55 36 52 52

Internet: www.vorbank.dk

E-mail: vorbank@vorbank.dk

Cvr.-nr. 70 95 75 15

Årsrapport 2009

Indholdsfortegnelse

Ledelsesberetning

Årets resultat	2
Markedsrisiko	7
Likviditetsrisiko.....	8
Kreditrisiko.....	8
Øvrige risici.....	9
Forretningsgrundlag.....	10
Kunder og forretningsområder.....	10
Organisation og medarbejdere	11
Corporate governance	11
Samfundsansvar.....	12
Virksomhedsledelse.....	12
Bestyrelsens beføjelser.....	12
Basel II – oplysninger.....	12

Ledelsespåtegning

Ledelsens påtegning.....	13
--------------------------	----

Den uafhængige revisors påtegning

Den uafhængige revisors påtegning.....	14
--	----

Årsregnskab

Resultatopgørelse.....	15
Balance	16
Egenkapitalopgørelse	17
Pengestrømsopgørelse.....	18
Noter	19

Ledelse, organisation mv.

Fondsbørsmeddelelser	50
Finanskalender	50
Generalforsamling, indkaldelse	51
Bestyrelse.....	52
Direktion	52
Repræsentantskab.....	53
Bankens adresser	54

Årets resultat

2009 i overblik

- Stor fremgang i basisindtjeningen på 47 pct. til 21,0 mio. kr.
- Seneste udmelding om forventet basisindtjening var i niveauet 18-20 mio. kr.
- Samlet udgift til "Bankpakke I" på 7,1 mio. kr.
- Nedskrivning på udlån mv. udgør 27,4 mio. kr.
- Positive kursreguleringer på +2,7 mio. kr.
- Resultat efter skat på -7,8 mio. kr.
- Likviditetsoverdækning på 303 mio. kr. svarende til 231 pct.
- Høj solvensprocent på 20,3 pct.
- Kernekapitalprocent på 14,0 pct.
- Forventet basisindtjening i 2010 i niveauet 16-18 mio. kr.

Vordingborg Bank opnåede i 2009 en stigning i netto rente- og gebyrindtægter på 8,6 mio. kr. svarende til en stigning på 13 pct. De samlede omkostninger, i form af udgifter til personale og administration samt afskrivninger, steg med i alt 2,1 mio. kr. svarende til en omkostningsstigning på 4 pct. Basisindtjeningen kan herefter opgøres til 21,0 mio. kr., som er en stigning på 6,7 mio. kr. eller 47 pct. i forhold til året før.

Resultatet efter skat blev i 2009 på -7,8 mio. kr. mod +5,4 i 2008. Resultatet er isoleret set ikke tilfredsstillende, men set i lyset af, at vi i 2009 har oplevet den værste økonomiske nedtur siden 2. verdenskrig, er underskuddet trods alt begrænset. Faldet i resultatet efter skat kan henføres til stigende udgifter til "Bankpakke I" samt øgede nedskrivninger/hensættelser på bankens udlån og garantier. Udgifter til "Bankpakke I" udgør i alt 7,1 mio. kr. mod 1,7 mio. kr. i 2008. Nedskrivninger/hensættelser på bankens udlån og garantier udgør i alt 27,4 mio. kr. mod 2,8 mio. kr. i 2008.

Udgifterne til "Bankpakke I" på 7,1 mio. kr. udgøres dels af provisionsudgift på 4,3 mio. kr. og dels af hensættelser til imødegåelse af tab på banker i det statslige afviklingsselskab "Finansiell Stabilitet A/S" på 2,8 mio. kr.. De tilsvarende udgifter året før var henholdsvis 1,1 mio. kr. og 0,6 mio. kr.

Banken har i 2009 haft positive kursreguleringer på 2,7 mio. kr., medens kursreguleringerne året før var negative med 2,6 mio. kr.

Sammendrag af resultatopgørelsen

Mio. kr.	2009	2008
Netto rente- og gebyrindtægter	74,7	66,1
Personale og administration	51,8	49,7
Afskrivninger	2,0	2,0
Basisindtjening	21,0	14,3
Udgift til "Bankpakke I"	7,1	1,7
Nedskrivninger på udlån mv.	-27,4	-2,8
Kursreguleringer	+2,7	-2,6
Resultat før skat	-10,8	+7,2
Skat	+3,0	-1,8
Årets resultat	-7,8	+5,4

Vedrørende koncernens balance kan fremhæves, at

- Udlån steg med 12 pct.
- Indlån på samme niveau som året før

Et større udlån skal dog ses i sammenhæng med et fald i garantierne. Når udlån stiger, er det et udtryk for, at garantier for udlandslån er omlagt til udlån i balancen. Summen af udlån og garantier er i 2009 kun steget med 22 mio. kr. hvilket svarer til 2 pct.

Som deltager i garantiordningen (Bankpakke I) er banken forpligtet til ikke at øge udlån og garantier med mere end 8 pct. i perioden fra ultimo september 2008 til ultimo december 2009. Med en nogenlunde uændret sum af udlån og garantier lever banken helt op til regelsættet.

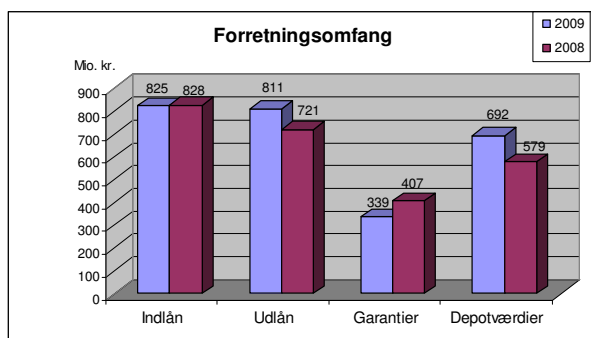
Værdien af kundedepoter stiger med 113 mio. kr. og er en følge af de stigende kurser på de finansielle markeder.

Forretningsomfanget er specificeret nedenfor i tabel og efterfølgende vist i et søjlediagram.

Forretningsomfang

Mio. kr.	2009	2008
Udlån	811	721
Indlån	825	828
Garantier	339	407
Værdi af kundedepoter	692	579
I alt	2.667	2.535

Ledelsesberetning



Banken har fortsat en god likviditet og solvens. Likviditetsoverdækningen udgør 303 mio. kr. svarende til en likviditetsoverdækning på 231 pct. i forhold til lovens krav.

Solvensprocent og kernekapitalprocent er ultimo 2009 opgjort til henholdsvis 20,3 pct. og 14,0 pct. Året før udgjorde de tilsvarende nøgletal henholdsvis 18,1 pct. og 11,7 pct. Højere solvens- og kernekapitalprocent skal ses i sammenhæng med optagelse af statslig hybrid kernekapital på 32 mio. kr. I forbindelse med optagelse af statslig hybrid kernekapital opnåede banken den højeste kreditvurdering af samtlige 43 pengeinstitutter i 2009.

Netto rente- og gebyrindtægter

I 2009 udgjorde netto rente- og gebyrindtægter 74,7 mio. kr. mod 66,1 mio. kr. året før, hvilket er en stigning på 8,6 mio. kr. svarende til en stigning på 13 pct. Stigningen i netto rente- og gebyrindtægter kan henføres til stigende netto renteindtægter, medens gebyr- og provisionsindtægterne er faldet på grund af mindre omsætning på værdipapirmarkedet.

Netto rente- og gebyrindtægter

Mio. kr.	2009	2008
Netto renteindtægter	57,5	48,1
Udbytte af aktier mv.	0,2	0,2
Modtagne gebyrer og provisionsindtægter	18,6	19,2
Afgivne gebyrer og provisionsudgifter	1,6	1,3
I alt	74,7	66,1

Netto renteindtægter mv. udgør 57,5 mio. kr. og er positivt påvirket af en stigende rentemarginal.

Rentemarginalen, som er forskellen mellem den gennemsnitlige udlånsrente og den gennemsnitlige indlånsrente, er i 2009 steget med 0,99 procentpoint og udgør i 2009 7,01 pct. mod 6,02 pct. i 2008. Den gennemsnitlige udlåns- og indlånsrente udgør i 2009 henholdsvis 8,62 pct. og 1,61 pct. I 2008 var

den gennemsnitlige udlåns- og indlånsrente henholdsvis 9,17 pct. og 3,15 pct.

De samlede modtagne gebyrer og provisionsindtægter er faldet med 0,6 mio. kr. og udgør i 2009 18,6 mio. kr. mod 19,2 mio. kr. i 2008. Faldet udgør 3 pct.

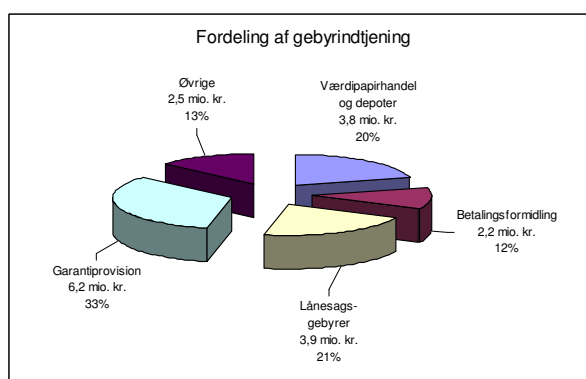
Aktiviteten på investeringsområdet er faldet i 2009, hvilket har udløst et fald i provisionsindtægter fra samarbejdet med investeringsforeningerne. De samlede indtægter fra værdipapirhandel og depoter udgør 3,8 mio. kr. hvilket er et fald på 1,0 mio. kr. i forhold til 2008. Garantiprovisionen er faldet med 0,2 mio. kr. og har baggrund i, at garantier for udlånslandslån i efteråret 2009 er omlagt til lån under udlån i balancen. Derved konverteres garantiprovision til renteindtægter.

Nedenfor er i tabel vist koncernens gebyrindtægter i 2009 sammenholdt med året før. Endvidere er i diagram vist gebyrindtægten i 2009 fordelt på hovedgrupper.

Gebyrer og provisionsindtægter

Mio. kr.	2009	2008
Værdipapirhandel og depoter	3,8	4,8
Betalingsformidling	2,2	2,3
Lånesagsgebyrer	3,9	3,5
Garantiprovision	6,2	6,4
Øvrige gebyrer og provisioner	2,5	2,2
I alt	18,6	19,2

Gebyrer og provisionsindtægter fordelt på hovedgrupper.



Ledelsesberetning

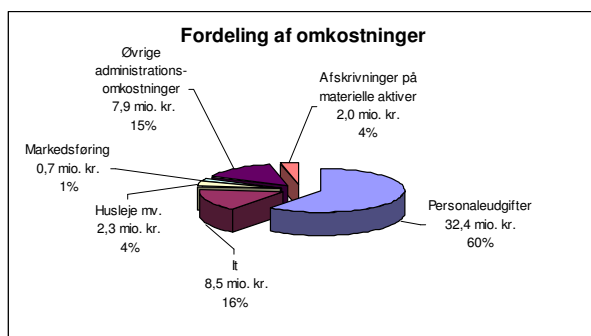
Udgifter til personale og administration

Udgifter til personale og administration samt afskrivninger på materielle aktiver udgør i alt 53,8 mio. kr. mod 51,7 mio. kr. i 2008. Omkostningsstigningen udgør 2,1 mio. kr. eller 4 pct. Omkostningsstigningen kan især henføres til stigende personaleomkostninger samt it-anvendelse, jf. nedenstående omkostningsspecifikation.

Det gennemsnitlige antal medarbejdere har i 2009 udgjort 58 medarbejdere mod 59 medarbejdere i 2008.

Omkostninger og afskrivninger		
Mio. kr.	2009	2008
Personaleudgifter	32,4	31,4
It	8,5	7,3
Husleje mv.	2,3	2,3
Markedsføring	0,7	1,2
Øvrige administrationsudgifter	7,9	7,5
Afskrivninger på materielle aktiver	2,0	2,0
I alt	53,8	51,7

Fordeling af omkostninger på hovedgrupper er vist i nedenstående diagram.



Nedskrivninger på udlån mv.

De samlede nedskrivninger på udlån mv. udgør i regnskabsåret 2009 -30,3 mio. kr., hvoraf -2,8 mio. kr. hidrører fra hensættelser til tab på banker i det statslige afviklingselskab Finansiell stabilitet A/S. Året før udgjorde nedskrivninger et samlet beløb på -3,4 mio. kr. hvoraf -0,6 mio. kr. vedrørte Finansiell Stabilitet A/S

Bankens nedskrivningsprocent på 2,5 pct. af de samlede lån og garantier, må anses for at være i den lave ende, når der henses til krisens omfang i et historisk perspektiv. Bankens nedskrivninger er bredt fordelt og ikke karakteriseret ved få store nedskrivninger.

Eksposeringen i landbrugssektoren udgør ca. 22 pct. af de samlede lån og garantier, hvilket udgør en

naturlig branchefordeling i det sydsjællandske område, hvor landbrug historisk har haft en stor betydning for lokalområdet. Banken har en lav eksposering indenfor ejendomssektoren.

Nedenfor er vist en specifikation af de samlede nedskrivninger på udlån mv.

Nedskrivninger på udlån mv.		
Mio. kr.	2009	2008
Nedskrivninger på kunder	-27,3	-2,9
Tab på kunder, ej dækket af nedskrivninger	-0,3	-0,1
Indgået på tidligere afskrevne fordringer	+0,1	+0,8
Tab på banker, ej dækket af nedskrivninger	0,0	-0,6
Hensættelse til tab på banker	-2,8	-0,6
I alt	-30,3	-3,4

Årets resultat efter skat

Resultat efter skat udgør i 2009 -7,8 mio. kr. mod +5,4 mio. kr. i 2008.

Statsgarantiordningen ("Bankpakke I") stiller krav om, at der ikke i 2009 og 2010 må udbetales udbytte til aktionærer, hvorfor der ikke er reserveret beløb til udbytteudbetaling.

Aktiver i alt

Ultimo 2009 udgjorde de samlede aktiver i koncernen 1.198 mio. kr. mod 1.064 mio. kr. ultimo 2008.

Stigningen i aktiverne kan hovedsageligt relateres til udlån, som stiger med 90 mio. kr. som følge af omlægninger af garantier til udlån.

Aktiver

Mio. kr.	2009	2008
Tilgodehavende hos kreditinstitutter og Nationalbanken	75	38
Udlån	811	721
Værdipapirer	237	237
Andre aktiver mv.	75	68
I alt	1.198	1.064

Gæld og forpligtelser

Gæld og forpligtelser udgør ultimo 2009 i alt 974 mio. kr. mod 866 mio. kr. ultimo 2008. Stigningen i gæld og forpligtelser kan henføres til gæld til kreditinstitutter, som udgør 129 mio. kr. mod 22 mio. kr. året før. Stigningen i gæld til kreditinstitutter kan henføres til finansiering af udlandslån, som er en del af det samlede udlån.

Ledelsesberetning

Udlandslån er finansieret i andre pengeinstitutter i samme valuta som udlandslåne, hvorved kursrisikoen er elimineret.

Gæld og hensatte forpligtelser		
Mio. kr.	2009	2008
Gæld til kreditinstitutter	129	22
Indlån	825	828
Andre passiver	13	15
Hensatte forpligtelser	7	1
I alt	974	866

Efterstillede kapitalindskud

Efterstillede kapitalindskud udgør i alt 101 mio. kr. som udgøres af ansvarlig lånekapital på 70 mio. kr. samt statslig hybrid kernekapital på 31 mio. kr. Den ansvarlige lånekapital på 70 mio. kr. udgøres af to lån på hver 35 mio. kr. Låne blev optaget i 2005 og i 2007 og udløber i henholdsvis 2013 og 2015.

Den statslige hybride kernekapital, som efter omkostninger udgør 31 mio. kr., er optaget i 2009. Den hybride kernekapital er uopsigelig fra kreditors side men kan fra bankens side opsiges efter 3 år. Lånet, som med fradrag af etableringsomkostninger på 784 t.kr. er medregnet til kernekapitalen og forrentet med en pålydende rente på 9 pct. som er den laveste blandt banker, som har fået Bankpakke II. Banken har ikke endeligt taget stilling til, hvornår den hybride kernekapital skal indfries.

Egenkapital

Ultimo 2009 udgør egenkapitalen 123,0 mio. kr. mod 127,9 mio. kr. ultimo 2008. Faldet i egenkapitalen på 4,9 mio. kr. kan henføres til årets negative resultat på -7,8 mio. kr. samt salg af egne aktier på +2,9 mio. kr.

Solvens- og kernekapitalprocent

Solvensprocenten ultimo 2009 er opgjort til 20,3 pct. medens kernekapitalprocenten udgør 14,0 pct. Året før udgjorde solvensprocent og kernekapitalprocent henholdsvis 18,1 pct. og 11,7 pct.

De vægtede aktiver udgør ultimo 2009 1.087 mio. kr. hvilket er en meget begrænset stigning i forhold til ultimo 2008, hvor vægtede aktiver udgjorde 1.076 mio. kr.

I forhold til ultimo september 2008 er de vægtede aktiver uændret. I henhold til betingelserne for deltagelse i "Bankpakke I" må de vægtede aktiver i nævnte periode højst stige med 10 pct.

Solvens		
Mio. kr.	2009	2008
Egenkapital	123,0	127,9
Opskrivningshenslæggelser	-0,4	-0,4
Hybrid kernekapital	31,3	0,0
Fradrag	-2,0	-2,1
Kernekapital efter fradrag	151,9	125,4
Ansvarlig lånekapital	70,0	70,0
Opskrivningshenslæggelser	0,4	0,4
Fradrag	-1,6	-1,4
Basiskapital efter fradrag	220,7	194,4
Vægtede poster	1.087,2	1.075,9
Solvensprocent	20,3 %	18,1 %
Kernekapitalprocent	14,0 %	11,7 %

Solvensbehov

Krav om offentliggørelse af individuelt solvensbehov er trådt i kraft samtidig med offentliggørelsen af denne årsrapport. Solvensbehovet udtrykker bankens vurdering af, hvor meget den nødvendige basiskapital skal udgøre for at banken har afdækket sine risici. På bankens hjemmeside www.vorbank.dk fremgår solvensbehovsprocenten samt en beskrivelse af metoden til beregning af solvensbehovet, herunder de forudsætninger, der ligger til grund for beregningen.

Likviditetsprocent

Det er bankens forventning, at "Bankpakke I" vil udløbe den 30. september 2010. Som en konsekvens heraf vil også en trækingsret i Nationalbanken på 80 mio. kr. udløbe, men banken forventer snarest at ansøge om individuel statsgaranti med det formål at optage 3-årige lån til styrkelse af bankens likviditet.

Begivenheder efter statusdagen

Der er ikke efter regnskabsårets udløb indtruffet forhold, som vil kunne forrykke vurderingen af årsrapporten væsentligt.

Ledelsesberetning

Forventninger til 2010

Koncernens budget er baseret på en forventning om en nulvækst i dansk økonomi. Trods disse udsigter forventer banken dog at kunne realisere en basisindtjening (resultat før kursreguleringer, nedskrivninger på udlån mv. samt udgift til "Bankpakke I") i niveauet 16-18 mio. kr. Herfra skal trækkes en forventet løbende provisionsudgift til medlemskab af Det private Beredskab på ca. 3 mio. kr.

Forventningerne og det budgetterede resultat er baseret på en nulvækst på udlånsområdet og en forventning om et nogenlunde uforandret indlån. Omkostningsstigningen forventes at udgøre ca. 4 pct.

Med hensyn til tab og nedskrivninger på kunder og banker samt kursreguleringer på værdipapirer, vil markedet løbende blive orienteret herom via offentliggørelse af kvartalsrapporter. Som en konsekvens af de fortsat dårlige økonomiske udsigter for samfundet i 2010, må det forventes, at nedskrivninger på kunder fortsat vil være på et forhøjet niveau.

Datoer for offentliggørelse af kvartalsrapporter og halvårsrapport fremgår af finanskalenderen bagerst i denne årsrapport.

Ledelsesberetning

Markedsrisiko

Koncernens samlede markedsrisiko opgøres som summen af rente-, valuta- og aktierisiko.

Markedsrisiko er risikoen for, at markedsværdien af bankens aktiver og passiver ændrer sig som følge af ændringer i markedsforholdene.

Markedsrisiko styres af bankens direktion efter politikker og rammer, der er fastlagt og vedtaget af bankens bestyrelse.

Renterisiko

Renterisikoen omfatter koncernens samlede tabsrisiko som følge af renteændringer på de finansielle markeder.

Den overvejende renterisiko udgøres af koncernens fastforrentede udlån.

Renterisikoen, beregnet i henhold til Finanstilsynets opgørelsesmetode som risikoen ved en parallelforskydning af renteniveauet på 1 procentpoint i samtlige valutaer, udgør ved årets udgang 3,0 mio. kr. eller 2,0 pct. af koncernens kernekapital efter fradrag. Renterisikoen hidrører alene fra fordringer i danske kroner.

Renterisiko fordelt efter varighed og valuta

<i>Mio. kr.</i>	0-1 år	1-2 år	2-4 år	> 4 år	I alt 2009	I alt 2008
DKK	1,0	0,1	0,1	1,8	3,0	2,4
EUR						0,0
I alt 2009	1,0	0,1	0,1	1,8	3,0	
I alt 2008	0,0	0,1	0,1	2,2		2,4

Nedenfor er renterisikoen opgjort på positioner.

<i>Instrumenttype Mio. kr.</i>	Lange positioner	Korte Positioner	Rente-risiko
<i>Positioner i handelsbeholdningen:</i>			
Værdipapirer i balancen	196,0	0,0	0,9
Rentekontrakter			
I alt handelsbeholdning	196,0	0,0	0,9
<i>Positioner udenfor handelsbeholdningen:</i>			
Balanceførte poster	167,0	16,3	2,1
Positioner med begrænset eller afdækket renterisiko	712,7	1.042,7	0,0
I alt udenfor handelsbeholdningen	879,7	1.059,0	2,1
Alle positioner	1.075,7	1.059,0	3,0

Valutarisiko

Valutakursrisikoen angives ved valutakursindikator 1, som udtrykker det største beløb af nedennævnte nettopositioner opgjort i procent af kernekapital efter fradrag. Valutakursindikator 1 udgør 1,4 pct.

Nedenfor er vist poster med valutakursrisiko

<i>Position i mio. kr.</i>	
Sum af lange nettopositioner	2,1
Sum af korte nettopositioner	0

Valutakursindikator 2 udtrykker koncernens valutakursrisiko mere præcist end indikator 1, idet indikator 2 tager hensyn til de forskellige valutaers volatilitet og samvariation. Indikator 2 udtrykker således det maksimale beløb, som koncernen med 99 procent sandsynlighed kan risikere at tabe i de følgende 10 døgn, såfremt valutapositionen ikke ændres. Valutakursindikator 2 er opgjort til 0 og dermed 0 procent af kernekapital efter fradrag.

Aktierisiko

Koncernens egenbeholdning af børsnoterede aktier udgør ved udgangen af 2009 3,8 mio. kr. mod 3,6 mio. kr. i 2008. Beholdningen af unoterede aktier udgør ultimo 2009 28,8 mio. kr. hvortil kommer indskud i Bankernes Edb Central på 10,9 mio. kr. Beholdningen af unoterede aktier kan hovedsageligt henføres til sektorrelaterede virksomheder.

Ledelsesberetning

Aktierisici ved fald i kurser på 10 pct. er vist i skema nedenfor.

Aktierisici ved fald i kurser på 10 %

Mio. kr.	2009	2008
Noteret på Nasdaq OMX Copenhagen A/S	0,4	0,4
Børsnoterede udenlandske aktier	0,0	0,0
Unoterede aktier	2,9	2,4
I alt	3,3	2,8

Finansielle instrumenter

Afledte finansielle instrumenter anvendes til mindskning og styring af markedsrisiko på fondsbeholdningen. De regnskabsmæssige regler for sikring anvendes ikke.

Likviditetsrisiko

Likviditetsrisikoen er risikoen for, at banken ikke kan honorere sine betalingsforpligtelser ved hjælp af likviditetsberedskabet.

Banken har imidlertid en meget tilfredsstillende likviditet på 230 pct. målt i relation til 10 procents kravet i FiL, jfr. koncernens nøgletalsoversigt.

Som led i bankens styring af likviditetsrisikoen, er der en tæt opfølgning på likviditetsudviklingen. Der er således en konstant fremskrivning af likviditetsudviklingen i både et budgetteret scenarium og et stresset scenarium. Likviditeten styres ved anvendelse af likviditetsmodel udviklet af Lokale Pengeinstitutter. Resultatet af likviditetsstyringen rapporteres månedligt til bankens direktion og bestyrelse.

Kreditrisiko

Kreditrisiko er risikoen for, at betalingsforpligtelser ikke vil kunne inddrives på grund af debtors manglende evne eller vilje til at betale til den aftalte tid. Betalingsforpligtelser omfatter tilgodehavender, udlån og garantier. Kreditrisiko kan desuden opstå i forbindelse med handel med værdipapirer, valuta og afledte finansielle instrumenter.

Den samlede kreditrisiko styres efter politikker og rammer, der er vedtaget og fastlagt af bankens ledelse.

Erhvervs kunder: Typisk kan erhvervsengagementer opsiges uden varsel.

Privatkunder: Typisk er der et opsigelsesvarsel fra bankens side på tre måneder. Fastforrentede lån er dog uopsigelige fra bankens side i hele udlånsperi-

oden. Ved misligholdelse er det dog muligt for banken at tilsidesætte dette. Der stilles normalt krav om økonomiske oplysninger ved nyudlån samt ændringer til eksisterende udlån.

Kreditformidling og kreditgivning er en integreret del af den samlede virksomhed. Lån og kreditter ydes som udgangspunkt på baggrund af kundens dokumenterede tilbagebetalingsevne, hvorfor sikkerhedsstillelse kræves for at afdække risikoen for, at betalingsevnen svigter af uforudsigelige årsager. Krav til sikkerhed stiger derfor i takt med et engagements størrelse og afviklingstid, og ved større lån med et væsentligt element af blanco afdækkes normalt dødsfaldsrisikoen. Bevilling af kreditfaciliteter til igangværende virksomheder baseres på en analyse og vurdering af regnskaber, budgetter, virksomhedens ledelse og engagementets rentabilitet. Ved kreditgivning til nye kunder/ virksomheder må kreditgivning nødvendigvis foregå på et andet beslutningsgrundlag. Bevilling baseres på en analyse og vurdering af projektets idegrundlag, rentabilitet, likviditet og vurdering af iværksætters evne til at gennemføre og styre projektet.

Sikkerhedsstillelse sker som hovedregel ved pant i ejendomme, løsøre og/eller fordringer.

Branchefordeling/risikospredning

Banken tilstræber en spredning af kreditgivning mellem privat og erhverv og inden for de forskellige erhvervsgrupper.

Bankens udlåns- og garantistruktur er overordnet kendetegnet ved, at 65 pct. er til erhverv, og 35 pct. er til private.

Beregning af nedskrivningsbehov

- individuel vurdering

Tilgodehavender hos kreditinstitutter og centralbanker til amortiseret kostpris vurderes alle individuelt for objektiv indikation for værdiforringelse.

Udlån til amortiseret kostpris med objektiv indikation for værdiforringelse nedskrives individuelt. Med udgangspunkt i kundens udnyttelse af udlån og garantier mv. måles og fratrækkes den diskonterede værdi af kundens eventuelle pantsatte sikkerheder. Restsummen er lig med bankens usikrede risiko ved den nuværende udnyttelse. På baggrund af kundens regnskabsoplysninger beregnes en aktuel dividende procent som simpel kreditor. Behovet for nedskrivninger på udlån og hensættelser på garantier baseres på fremtidige indbetalinger og udbetalinger.

Ledelsesberetning

Objektiv indikation for værdiforringelse anses i det mindste for at være indtruffet i tilfælde af en eller flere af følgende begivenheder:

- Låntager er i betydelige økonomiske vanskeligheder.
- Låntagers kontraktbrud, eksempelvis i form af manglende overholdelse af betalingspligt for afdrag og renter.
- Vordingborg Bank yder låntager lempelser i vilkårene, som ikke ville have været overvejet, hvis det ikke var på grund af låntagers økonomiske vanskeligheder.
- Det er sandsynligt, at låntager vil gå konkurs eller blive underlagt anden økonomisk rekonstruktion.

- gruppevise vurderinger

Individuelt vurderede udlån, der ikke er nedskrevet, samt øvrige udlån inddeles i grupper, som har ensartede karakteristika med hensyn til kreditrisiko og vurderes herefter på porteføljebasis.

Garantier

Garantier indregnes som hensatte forpligtelser, når det er sandsynligt, at forpligtelsen vil medføre et træk på bankens økonomiske ressourcer og forpligtelsen kan måles pålideligt. Forpligtelsen måles til det bedste skøn over de omkostninger, der er nødvendige for at indfri den aktuelle forpligtelse på balancedagen, og diskonteres med markedrenten.

Udlån og garantier fordelt på brancher

	2009		2008	
	Mio.kr	Pct.	Mio.kr.	Pct.
<i>Erhverv:</i>				
Landbrug, jagt og skovbrug	258	22	220	20
Fiskeri	0	0	1	0
Fremstillingsvirksomhed	96	9	79	7
Bygge- og anlægsvirksomhed	57	5	62	6
Handel, restaurations- og hotelvirksomhed	130	11	140	12
Transport, post og telefon	25	2	36	3
Kredit- og finansieringsvirksomhed	18	2	36	3
Ejendomsadministration og forretningsservice	108	9	108	9
Øvrige erhverv	57	5	45	4
I alt erhverv	749	65	727	64
Offentlige myndigheder	0	0	0	0
Private	401	35	401	36
I alt udlån og garantier	1.150	100	1.128	100

Som branchefordeling er anvendt den til Finanstilsynet indberettede. Summen af store engagementer, opgjort efter FiL § 145, der overstiger 10 % af basiskapitalen, udgør ultimo 2009 33,9 % (2008: 45,4 %)

Nedskrivninger på udlån mv.

Nedskrivninger på udlån mv. udgør i 2009 -30,3 mio. kr. hvilket udgør 2,5 pct. af de samlede udlån og garantier.

Den akkumulerede nedskrivnings- og hensættelsesprocent udgør ultimo 2009 3,7 pct. svarende til 44,4 mio. kr. mod henholdsvis 1,4 pct. og 16,6 mio. kr. i 2008.

Øvrige risici

Operational risiko

Kapitaldækningsreglerne (Basel II) indeholder regler for opgørelse af kapitalkrav for operationelle risici. Operationel risiko er i denne forbindelse risikoen for direkte eller indirekte tab som følge af utilstrækkelige eller fejlslagne interne processer, mennesker, systemer eller eksterne hændelser.

Med baggrund i disse regler har banken vurderet, at det ikke vil have indflydelse på bankens drift, såfremt nøglepersoner måtte opsiges deres ansættelsesforhold i banken. Bankens har endvidere udarbejdet beredskabsplaner i tilfælde af større IT nedbrud og strømsvigt af længere varighed. Bankens vil benytte basismetoden til kvantificering af kapitalkravet til den operationelle risiko. I henhold til denne metode er kapitalkravet 15 pct. af et gennemsnit af bankens netto rente- og gebyrindtægter over en treårig periode. Trods muligheden for at kunne forsikre sig mod tab, så er der ingen mulighed for at anvende forsikring som risikoreducerende element, når basismetoden anvendes

Ledelsesberetning

Forretningsgrundlag

Historie mv.

Vordingborg Bank er en lokalbank med hovedsæde i Vordingborg og med fire filialer, hvoraf to er placeret på Nordfalster, medens to er placeret i det sydsjællandske område. Banken blev stiftet i 1890 og er således 120 år gammel. Banken er solidt forankret i lokalområdet.

Visioner mv.

Det er bankens klare vision at forblive et lokalt pengeinstitut, som støtter sunde projekter til gavn for lokalområdet. Banken har et stort ønske om at medvirke til at skabe tryghed i hverdagen for kunderne samt at bidrage til, at kunderne får opfyldt deres ønsker og drømme.

Banken ønsker at blive betragtet som en bank med en høj grad af etik og moral, hvilket banken naturligvis også kræver af sine kunder og samarbejdspartnere.

Det ligger ligeledes banken meget på sinde, at kundernes, aktionærernes og medarbejdernes interesser bliver vægtet ligeværdigt og således, at der opnås en naturlig balance imellem interessegruppernes indflydelse.

Det er bankens organisationsfilosofi, at ansvar og beslutningskraft i udstrakt grad skal uddelegeres til de enkelte kundeorienterede enheder og medarbejdere, idet bankens ledelse tror på, at medarbejderne selv finder vejen, når ledelsen udstikker retningen.

Økonomiske mål

Det er bankens mål over tid at præstere økonomiske resultater, der tilfredsstiller aktionærernes langsigtede afkastforventninger. Banken har de senere år haft vækst i forretningsomfanget og antallet af medarbejdere.

Store aktionærer

Capinordic A/S har meddelt at være i besiddelse af 13.399 stk. aktier i Vordingborg Bank via det 100 pct. ejede datterselskab Capinordic Bank A/S. Aktiebesiddelsen udgør 6,77 pct. af bankens aktiekapital.

Herudover har Steen Patrick Vela meddelt at være i besiddelse af 10.378 stk. aktier svarende til 5,24 pct. af bankens aktiekapital.

Kunder og forretningsområder

Kunder

Vordingborg Bank har ca. 10.000 kunder. Udviklingen i antallet af kunder har udviklet sig meget tilfredsstillende de senere år, hvilket ikke mindst skal ses i lyset af et meget konkurrencepræget marked.

Forretningsområder mv.

Bankens primære aktiviteter er at modtage indlån samt at yde finansiering til det lokale erhvervsliv samt private i form af udlån og garantier mv.

Hertil kommer naturligvis en lang række serviceydelser, som banken leverer sine kunder indenfor betalingsformidling.

Udenfor den klassiske vifte af bankprodukter har banken indgået samarbejdsaftaler med en lang række underleverandører, som gør det muligt at levere produkter indenfor realkredit, pension, investering og forsikring.

Ledelsesberetning

Organisation og medarbejdere

Bankens kundevenlte aktiviteter ydes via hovedsædet i Vordingborg samt fire filialer. De administrative opgaver udføres i specialiserede afdelinger i hovedkontoret.

Selvbetjening/e-banking

Med udgangspunkt i bankens hjemmeside er der mulighed for at søge økonomiske informationer, etablere økonomisk beslutningsgrundlag på en række områder samt foretage beregninger vedr. bl.a. pension og boligøkonomi.

I Vordingborg Banks webbank kan kunderne gennemføre gængse bankforretninger, herunder handle værdipapirer. Banken oplever en stigende interesse blandt kunderne til brug af webbank til betalinger, overførsler, værdipapirhandel mv.

Som supplement til bankens udstedelse af Dankort, med eller uden Visa-funktionalitet, kan banken tilbyde en række forskellige kreditkortprogrammer, herunder Vordingborg Bank MasterCard i Standard, Guld og Platinum til såvel privat- som erhvervskunder. På alle Vordingborg Bank MasterCard er der op til 45 dages kredit. Der er til kortet tilknyttet rejseforsikringer samt en række fordelsprogrammer. Alle Vordingborg Banks filialer har en pengeautomat, som håndterer en meget stor andel af alle kontant-hævninger i banken.

Medarbejdere

Det gennemsnitlige antal medarbejdere har i 2009 været 58 mod 59 medarbejdere i 2008. Ultimo 2009 er der i alt beskæftiget 58 medarbejdere til heltid.

It

Bankernes Edb Central i Roskilde er primær it-leverandør til Vordingborg Bank.

Vordingborg Bank står stærkt positioneret på it-området. Den stadig mere populære webbank udbygges stadig. Webbanken er udbygget med fondshandel og mange webbank-brugere modtager i dag posten fra banken via e-boks.

Bankens systemer har i 2009 været kendetegnet ved en meget høj driftsstabilitet og et højt sikkerhedsniveau.

Lokale Pengeinstitutter

Vordingborg Bank er medlem af foreningen Lokale Pengeinstitutter sammen med en lang række øvrige lokale pengeinstitutter. Foreningen har til hovedformål at styrke medlemmernes sektorpolitiske posi-

on, blandt andet på infrastrukturområderne. Samarbejdet koordineres via et sekretariat i København.

Corporate governance

Ledelsen i Vordingborg Bank har forholdt sig til Nørby-udvalgets anbefalinger om corporate governance.

Det er ledelsens opfattelse, at banken i vid udstrækning efterlever Nørby-udvalgets anbefalinger med følgende kommentarer.

Aktionærernes rolle og samspil med ledelsen

Det er bankens mål at forblive en selvstændig, uafhængig kunde- og aktionærmæssigt bredt forankret lokalbank. Det skal til stadighed tilsikres, at kundernes, aktionærernes og medarbejdernes interesser og roller respekteres i overensstemmelse med gældende lovgivning, bankens vedtagne politikker, god skik-regler og etiske retningslinier mv.

Vordingborg Bank har i sine vedtægter stemmeretsbegrænsninger. Bankens bestyrelse er af den opfattelse, at disse stemmeretsbegrænsninger understøtter bankens mål om selvstændighed og forretningsmæssig udvikling til gavn for kunder, lokal-samfund, aktionærer og medarbejdere.

Interessenternes rolle og betydning for banken

I overensstemmelse med udvalgets anbefalinger opererer banken med formulerede, offentligt tilgængelige politikker over for de væsentligste interessegrupper.

Åbenhed og gennemsigtighed

Banken efterlever udvalgets anbefalinger om åbenhed og gennemsigtighed. Banken opererer således i overensstemmelse med Nasdaq OMX Copenhagen A/S's generelle oplysningsforpligtelser. Banken har blandt andet udarbejdet interne regler for efterlevelse af oplysningsforpligtelserne. Banken udarbejder kvartalsrapporter, som offentliggøres i overensstemmelse med den offentliggjorte finanskalender. Banken har endnu ikke fundet det relevant at udarbejde års- og kvartalsrapporter på engelsk.

Repræsentantskab, bestyrelse og direktion

Nørby-udvalgets anbefalinger vedrørende bestyrelsens opgaver og ansvar, sammensætning og vederlag er i al væsentlighed opfyldt.

Repræsentantskabet, som kan bestå af højst 15 og mindst 12 medlemmer, vælges af generalforsamlingen. Bestyrelsen, som består af 5 medlemmer, vælges af repræsentantskabet. Valget til repræsentantskabet gælder for 3 år ad gangen med mulighed for genvalg. Bestyrelsen vælges for 1 år ad gangen.

Ledelsesberetning

Aldersgrænse for valg til repræsentantskab og bestyrelse er 67 år.

Bestyrelsen afholder årligt ca. 12 bestyrelsesmøder og 4 revisionsudvalgsmøder. Hertil kommer deltagelse i 4 årlige repræsentantskabsmøder. Bestyrelsen får et fast honorar om året. Direktionen er kontraktansat. Der er ikke tilknyttet incitamentsprogrammer.

Bestyrelsen har foretaget en selvevaluering under ledelse af formanden. Selvevalueringen har ikke givet anledning til ændringer i bestyrelsen.

Finansrådets anbefalinger vedrørende bestyrelsens opgaver og ansvar, valg til bestyrelsen samt bestyrelsens og direktionens vederlag har banken efterlevet. Der henvises til bankens hjemmeside for en nærmere redegørelse af Finansrådets anbefalinger.

Risikostyring

Banken efterlever Nørby-udvalgets anbefalinger. Der er andetsteds i ledelsesberetningen redegjort for bankens risikostyring.

Revision

Bestyrelsen har nedsat et revisionsudvalg, som består af den samlede bestyrelse. Revisionsudvalgets opgave er at overvåge bankens regnskabsaflæggelsesproces, det interne kontrolsystem, risikostyringssystemer samt revision. Som uafhængigt medlem af revisionsudvalget med kvalifikationer inden for regnskabsvæsen og revision, har bestyrelsen udpeget Torben Post Pedersen.

Torben Post Pedersen har, foruden en relevant uddannelsesmæssig baggrund, mere end 30 års erhvervs erfaring som revisionschef i en IFRS-aflæggende pengeinstitutkoncern.

Samfundsansvar

Vordingborg Banks politik for samfundsansvar tager udgangspunkt i vores forankring i lokalsamfundet og i vores vision, som er at være den mest troværdige bank i vores område, at have den største kundetilfredshed og at blive regnet for den mest attraktive arbejdsplads. Vi arbejder blandt andet efter følgende leveregler:

- Vi er en lokal bank, som støtter sunde projekter til gavn for vor egn,
- vi hjælper vore kunder med at opfylde deres drømme og med at skabe tryghed i deres dagligdag
- Vi vægter kundernes, aktionærernes og medarbejdernes interesser lige højt og vi ønsker balance mellem deres indflydelse.

På bankens hjemmeside www.vorbank.dk under fanen "Om Banken" er der yderligere informationer om vores politik for samfundsansvar og om, hvordan vi omsætter politikken til konkrete handlinger.

Virksomhedsledelse

Vordingborg Bank er omfattet af Fondsbørsens anbefalinger for god selskabsledelse, som er udarbejdet af komiteen for god selskabsledelse (Nørby-udvalgets anbefalinger). Der henvises til afsnittet "Corporate Governance" ovenfor.

Hovedelementerne i bankens interne kontrol- og risikostyringssystemer i forbindelse med regnskabsaflæggelsen er forankret i bestyrelsens revisionsudvalg, som sammen med bankens direktion, regnskabschef og revisor gennemgår årsrapporten. Ved udvælgelse af områder til gennemgang, har udvalget taget udgangspunkt i skabelon til revisionsudvalgets arbejdsplan af 10. juli 2009 af Foreningen af Lokale Pengeinstitutter og Finanstilsynets vejledning nr. 10.114 af 22. december 2006 for pengeinstitutter i henhold til § 71, stk. 1, nr. 1-8, i lov om finansiel virksomhed.

I afsnittet "Corporate Governance" er redegjort for bankens ledelsesorganer og disses funktion.

Bestyrelsens beføjelser

I henhold til bankens vedtægter er bestyrelsen bemyndiget til at udvide aktiekapitalen med 5,2 mio. kr. til 25 mio. kr. i én eller flere emissioner. Bemyndigelsen er gældende til 20. marts 2012.

Bestyrelsen er endvidere bemyndiget til at erhverve egne aktier indenfor et samlet pålydende af i alt 10 procent af den samlede aktiekapital til en købesum, der ikke må afvige fra den på erhvervelsestidspunktet på Københavns Fondsbørs noterede slutkøberskurs med mere end 10 procent. Bemyndigelsen er gældende til næste ordinære generalforsamling.

Basel II – oplysninger

Pengeinstitutterne skal i henhold til bilag 20 til bekendtgørelse om kapitaldækning offentliggøre en række oplysninger om bl.a. risici, kapitalgrundlag og -struktur samt rentefølsomhed.

Disse oplysninger offentliggøres samtidigt med denne rapport og kan findes på bankens hjemmeside www.vorbank.dk

Ledelsesberetning

Ledelsens påtegning

Vi har dags dato behandlet og godkendt årsrapporten for regnskabsåret 1. januar – 31. december 2009 for Vordingborg Bank.

Årsrapporten for koncernen er aflagt i overensstemmelse med International Financial Reporting Standards som godkendt af EU, og årsregnskabet for banken er aflagt i overensstemmelse med lov om finansiel virksomhed. Årsrapporten er herudover udarbejdet i overensstemmelse med yderligere danske oplysningskrav til årsrapporter for børsnoterede finansielle selskaber.

Ledelsesberetningen indeholder en retvisende gennemgang af udviklingen i koncernens og bankens aktiviteter og økonomiske forhold samt en beskrivelse af de væsentligste risici og usikkerhedsfaktorer, som koncernen og banken kan påvirkes af.

Vi anser den valgte regnskabspraksis for hensigtsmæssig, således at årsrapporten giver et retvisende billede af koncernens og bankens aktiver, passiver og finansielle stilling pr. 31. december 2009 samt af resultatet af koncernens og bankens aktiviteter og pengestrømme for regnskabsåret 1. januar – 31. december 2009.

Årsrapporten indstilles til generalforsamlingens godkendelse.

Vordingborg, den 11. februar 2010

Direktion

Ole Kühnel
Bankdirektør

/Anders Holstener Larsen
Regnskabschef

Bestyrelse

Morten Lynge Andersen
Formand

Knud Rasmussen
Næstformand

Jakob Mikkelsen

Torben Post Pedersen

Jesper Popp

Revisionspåtegning

Den uafhængige revisors påtegning

Til aktionærene i Vordingborg Bank

Vi har revideret årsregnskabet for Vordingborg Bank A/S for regnskabsåret 1. januar – 31. december 2009 omfattende resultatopgørelse, balance, egenkapitalopgørelse, pengestrømsopgørelse og noter, herunder anvendt regnskabspraksis samt ledelsesberetningen for såvel moderselskab som koncern. Koncernregnskabet aflægges efter International Financial Reporting Standards som godkendt af EU, og årsregnskabet for moderselskabet aflægges efter lov om finansiel virksomhed. Årsregnskabet aflægges herudover i overensstemmelse med yderligere danske oplysningskrav for børsnoterede finansielle selskaber.

Ledelsens ansvar for koncernregnskabet, årsregnskabet og ledelsesberetningen

Ledelsen har ansvaret for at udarbejde og aflægge et årsregnskab, der indeholder et retvisende billede i overensstemmelse med lov om finansiel virksomhed for så vidt angår moderselskabsregnskabet og International Financial Reporting Standards som godkendt af EU for så vidt angår koncernregnskabet, og yderligere danske oplysningskrav for børsnoterede finansielle selskaber samt en ledelsesberetning, der giver en retvisende redegørelse i overensstemmelse med Lov om finansiel virksomhed. Dette ansvar omfatter udformning, implementering og oprettelse af interne kontroller, der er relevante for at udarbejde og aflægge et årsregnskab og en ledelsesberetning uden væsentlig fejlinformation, uanset om fejlinformationen skyldes besvigelser eller fejl, samt valg og anvendelse af en hensigtsmæssig regnskabspraksis og udøvelse af regnskabsmæssige skøn, som er rimelige efter omstændighederne.

Revisors ansvar og den udførte revision

Vores ansvar er at udtrykke en konklusion om årsregnskabet og ledelsesberetningen på grundlag af vores revision. Vi har udført vores revision i overensstemmelse med danske revisionsstandarder. Disse standarder kræver, at vi lever op til etiske krav og udfører revisionen med henblik på at opnå høj grad af sik-

kerhed for, at årsregnskabet og ledelsesberetningen ikke indeholder væsentlig fejlinformation.

En revision omfatter handlinger for at opnå revisionsbevis for de beløb og oplysninger, der er anført i årsregnskabet og ledelsesberetningen. De valgte handlinger afhænger af revisors vurdering, herunder vurderingen af risikoen for væsentlig fejlinformation i årsregnskabet og ledelsesberetningen, uanset om fejlinformationen skyldes besvigelser eller fejl. Ved risikovurderingen overvejer revisor interne kontroller, der er relevante for selskabets udarbejdelse og aflæggelse af et årsregnskab, der giver et retvisende billede samt for udarbejdelse af en ledelsesberetning, der indeholder en retvisende redegørelse, med henblik på at udforme revisionshandling, der er passende efter omstændighederne, men ikke med det formål at udtrykke en konklusion om effektiviteten af virksomhedens interne kontrol. En revision omfatter endvidere stillingtagen til, om den af ledelsen anvendte regnskabspraksis er passende, om de af ledelsen udøvede regnskabsmæssige skøn er rimelige samt en vurdering af den samlede præsentation af årsregnskabet og ledelsesberetningen.

Det er vores opfattelse, at det opnåede revisionsbevis er tilstrækkeligt og egnet som grundlag for vores konklusion.

Revisionen har ikke givet anledning til forbehold.

Konklusion

Det er vores opfattelse, at koncernregnskabet og moderselskabsregnskabet giver et retvisende billede af koncernens og moderselskabets aktiver, passiver og finansielle stilling pr. 31. december 2009 samt af resultatet af koncernens og moderselskabets aktiviteter og pengestrømme for regnskabsåret 1. januar – 31. december 2009 i overensstemmelse med International Financial Reporting Standards som godkendt af EU for så vidt angår koncernregnskabet og lov om finansiel virksomhed for så vidt angår moderselskabsregnskabet, samt yderligere danske oplysningskrav for børsnoterede finansielle selskaber, og at ledelsesberetningen indeholder en retvisende redegørelse i overensstemmelse med Lov om finansiel virksomhed.

København, den 11. februar 2010

Deloitte
Statsautoriseret Revisionsaktieselskab

John Ladekarl
Statsautoriseret revisor

Jens Ringbæk
Statsautoriseret revisor

Resultatopgørelse

Note	Koncern		Bank		
	2009 1.000 kr.	2008 1.000 kr.	2009 1.000 kr.	2008 1.000 kr.	
4	Renteindtægter	80.006	80.724	80.006	80.748
5	Renteudgifter	22.417	32.663	22.461	32.684
	Netto renteindtægter	57.589	48.061	57.545	48.064
6	Udbytte af aktier mv.	181	206	181	206
7	Gebyrer og provisionsindtægter	18.570	19.201	18.570	19.201
	Afgivne gebyrer og provisionsudgifter	1.624	1.330	1.624	1.330
	Netto rente- og gebyrindtægter	74.716	66.138	74.672	66.141
8	Kursreguleringer	+2.732	-2.561	+2.732	-2.561
9	Andre driftsindtægter	+25	-132	+26	+184
10	Udgifter til personale og administration	51.792	49.709	54.385	52.293
	Af- og nedskrivninger på immaterielle og materielle aktiver	1.979	1.993	1.412	1.427
	Andre driftsudgifter	4.250	1.095	4.250	1.095
11	Nedskrivninger på udlån mv.	-30.258	-3.422	-30.258	-3.422
12	Resultat af kapitalandele i associerede og tilknyttede virksomheder	0	0	+1.544	+1.267
	Resultat før skat	-10.806	+7.226	-11.331	+6.794
13	Skat	+3.045	-1.792	+3.570	-1.360
	Årets resultat	-7.761	+5.434	-7.761	+5.434
	Fordeling af årets resultat inkl. foreslået udbytte				
	Årets resultat			-7.761	+5.434
	I alt til disposition			-7.761	+5.434
	Foreslået udbytte			0	0
	Henlagt til egenkapital			-7.761	+5.434
	I alt anvendt			-7.761	+5.434
	Året resultat pr. aktie (kr.)			-42,3	+29,5
	Årets resultat pr. aktie - udvandet (kr.)			-42,3	+29,5
	Foreslået udbytte pr. aktie (kr.)			0,0	0,0

- 1 Anvendt regnskabspraksis
- 2 Femårsoversigt, koncernens hoved- og nøgletal
- 3 Femårsoversigt, bankens hoved- og nøgletal

Resultatopgørelsen og totalindkomstopgørelsen er identiske

Balance

Note	Koncern		Bank		
	31/12 2009 1.000 kr.	31/12 2008 1.000 kr.	31/12 2009 1.000 kr.	31/12 2008 1.000 kr.	
	Aktiver				
	Kassebeholdning og anfordringstilgodehavender hos centralbanker	51.646	18.957	51.646	18.957
14	Tilgodehavender hos kreditinstitutter og centralbanker	37.216	32.794	37.216	32.794
15	Udlån til amortiseret kostpris	811.064	721.462	811.064	721.462
16	Obligationer til dagsværdi	193.870	199.111	193.870	199.111
17	Aktier mv.	43.461	37.668	43.461	37.668
18	Kapitalandele i tilknyttede virksomheder	0	0	43.940	42.396
	Grunde og bygninger i alt	41.106	41.672	0	0
19	heraf investeringsejendomme	7.799	7.799	0	0
20	heraf domicilejendomme	33.307	33.873	0	0
21	Øvrige materielle aktiver	3.407	3.271	3.407	3.271
	Aktuelle skatteaktiver	7.172	1.195	7.702	1.633
	Udskudte skatteaktiver	426	694	258	532
	Aktiver i midlertidig besiddelse	1.022	0	1.022	0
22	Andre aktiver	6.488	6.238	6.449	6.238
	Periodeafgrænsningsposter	1.213	1.151	1.213	1.151
	I alt aktiver	1.198.091	1.064.213	1.201.248	1.065.213
	Passiver				
	<i>Gæld</i>				
23	Gæld til kreditinstitutter og centralbanker	128.999	22.381	128.999	22.381
24	Indlån og anden gæld	824.529	827.716	828.001	828.982
25	Andre passiver	12.875	15.100	12.560	14.834
	Gæld i alt	966.403	865.197	969.560	866.197
26	<i>Hensatte forpligtelser</i>				
	Hensættelser til pension og lignende forpligtelser	539	546	539	546
	Hensættelser til tab på garantier	6.845	598	6.845	598
	Hensatte forpligtelser i alt	7.384	1.144	7.384	1.144
27	Efterstillede kapitalindskud	101.278	70.000	101.278	70.000
	<i>Egenkapital</i>				
	Aktiekapital	19.800	19.800	19.800	19.800
	Overkurs ved emission	24.563	24.563	24.563	24.563
	Opskrivningshensættelse	402	402	402	402
	Overført overskud	78.261	83.107	78.261	83.107
	Foreslået udbytte	0	0	0	0
	Egenkapital i alt	123.026	127.872	123.026	127.872
	I alt passiver	1.198.091	1.064.213	1.201.248	1.065.213

Egenkapitalopgørelse

	Aktie- kapital	Overkurs v/emission	Opskriv- ningshen- læggelse	Overført Overskud	Foreslået Udbytte	Egenkapital i alt
	1.000 kr.	1.000 kr.	1.000 kr.	1.000 kr.	1.000 kr.	1.000 kr.
Egenkapital 1/1-2009	19.800	24.563	402	83.107	0	127.872
Årets resultat				-7.761		-7.761
<i>Egenkapitalbevægelser:</i>						
Køb/salg af egne aktier				1.096		1.096
Udbetalt udbytte mv.						
Udbytte, egne aktier						
Skat, egne aktier				1.819		1.819
Egenkapital 31/12-2009	19.800	24.563	402	78.261	0	123.026
Aktiekapital i omløb, stk.	183.648					
Besiddelse af egne aktier, stk.	14.352					
Aktiekapital i alt, stk.	198.000					
Egenkapital 1/1-2008	19.800	24.563	402	80.952	2.772	128.489
Årets resultat				5.434	0	5.434
<i>Egenkapitalbevægelser:</i>						
Køb/salg af egne aktier				-4.424		-4.424
Udbetalt udbytte mv.					-2.772	-2.772
Udbytte, egne aktier				231		231
Skat, egne aktier				914		914
Egenkapital 31/12-2008	19.800	24.563	402	83.107	0	127.872
Aktiekapital i omløb, stk.	182.141					
Besiddelse af egne aktier, stk.	15.859					
Aktiekapital i alt, stk.	198.000					

Aktiekapitalen består af 198.000 stk. aktier med en pålydende værdi á 100 kr. eller i alt 19,8 mio. kr. Alle aktier er fuldt indbetalt og ingen aktier har særlige rettigheder.

Som følge af bankens tilvalg af "Bankpakke I" udbetales der ikke udbytte i regnskabsårene 2009 og 2010.

Egenkapitalopgørelse for koncern og moderselskab er identiske.

Pengestrømsopgørelse

	Koncern	
	2009	2008
	1.000 kr.	1.000 kr.
<i>Driftsaktivitet</i>		
Årets resultat	-7.761	+5.434
<i>Regulering for beløb uden likviditetseffekt:</i>		
Afskrivning på materielle anlægsaktiver	1.271	1.993
Nedskrivning på udlån	30.258	3.422
Indtægtsført skat	-3.045	1.792
Andre ikke-kontante driftsposter	-427	904
<i>Regulering for beløb med likviditetseffekt:</i>		
Betalt selskabsskat	-845	-3.066
Driftens likviditetsbidrag	19.451	10.479
<i>Ændring i driftskapital</i>		
Kreditinstitutter	102.196	67.735
Handelsportefølje	4.495	-21.139
Udlån	-114.721	-59.253
Indlån	-3.187	-21.071
Andre aktiver/passiver	-2.458	3.994
Pengestrømme fra driftsaktivitet	-13.675	-29.734
<i>Investeringsaktivitet</i>		
Køb og salg af kapitalandele i andre virksomheder	-4.620	-7.836
Køb og salg af materielle aktiver	-841	-1.490
Pengestrømme fra investeringsaktivitet	-5.461	-9.326
<i>Finansieringsaktivitet</i>		
Køb og salg af egne kapitalandele	1.096	-4.424
Udbytte	0	-2.541
Optagelse af hybrid kernekapital	31.278	0
Pengestrømme fra finansieringsaktivitet	32.374	-6.965
Ændring i likvider	32.689	-35.546
Kassebeholdning og tilgodehavender i Nationalbanken primo	18.957	54.503
Kassebeholdning og tilgodehavender i Nationalbanken ultimo	51.646	18.957

Note 1

Anvendt regnskabspraksis

Generelt

Regnskabet for Vordingborg Bank-koncernen aflægges efter de internationale regnskabsstandarder, IFRS, som godkendt af EU. Regnskabet for moderselskabet Vordingborg Bank aflægges efter lov om finansiel virksomhed, herunder bekendtgørelse om finansielle rapporter for kreditinstitutter og fondsmæglerselskaber m.fl., der med undtagelse af måling af kapitalandele i tilknyttede virksomheder til indre værdi, er i overensstemmelse med IFRS.

Årsrapporten aflægges herudover i overensstemmelse med yderligere danske oplysningskrav til årsrapporter for børsnoterede finansielle selskaber.

De yderligere danske oplysningskrav til årsrapporten er for koncernen fastlagt i IFRS-bekendtgørelsen for finansielle virksomheder i henhold til lov om finansiel virksomhed samt af Københavns Fondsbørs og for moderselskabet fastlagt i lov om finansiel virksomhed samt af Københavns Fondsbørs.

Effekten af ny regnskabsregulering

I 2009 har Vordingborg Bank anvendt alle de nye og ændrede standarder, der er relevante for banken, og som er trådt i kraft med virkning for regnskabsåret 2009. Disse standarder og fortolkningsbidrag er:

- IAS 1 Præsentation af årsrapporten
- IFRS 7 Finansielle instrumenter
- IFRS 8 Driftssegmenter
- IAS 23 Låneomkostninger
- IAS 27 Koncernregnskaber og separate årsregnskaber
- IAS 34 Immaterielle anlægsaktiver
- IFRS 3 Virksomhedssammenslutninger

Implementeringen af de nye og ændrede standarder samt fortolkningsbidrag i årsrapporten har ikke medført ændringer i anvendt regnskabspraksis.

Regnskabsmæssige skøn

Ved opgørelse af den regnskabsmæssige værdi af visse aktiver og forpligtelser kræves skøn over, hvorledes fremtidige begivenheder påvirker værdien af disse aktiver og forpligtelser på balancedagen.

Skøn, der er væsentlige for regnskabsaflæggelsen, foretages blandt andet ved opgørelse af nedskrivninger

på værdiforringede lån, dagsværdier af unoterede finansielle instrumenter samt hensatte forpligtelser.

De anvendte skøn er baseret på forudsætninger, som ledelsen vurderer forsvarlige, men som i sagens natur er usikre. Endvidere er koncernen underlagt risici og usikkerheder, som kan føre til, at de faktiske resultater vil afvige fra disse skøn.

For nedskrivninger på udlån og tilgodehavender er der væsentlige skøn forbundet med kvantificeringen af risikoen for, at alle fremtidige betalinger ikke modtages.

For hensættelser til tab på garantier er det tillige forbundet med usikkerhed at fastslå, i hvilket omfang garantien vil blive effektiv ved et økonomisk sammenbrud hos garantirekvirenten.

For dagsværdier af unoterede finansielle instrumenter er der væsentlige skøn forbundet med målingen til dagsværdi. Unoterede aktier værdiansættes til en skønnet dagsværdi på baggrund af tilgængelige budget- og regnskabsdata for det pågældende selskab.

For hensatte forpligtelser til pensioner o.l. er der væsentlige skøn forbundet med fastlæggelse af fremtidig medarbejderomsætnings hastighed, diskonteringsrente og lønstigningstakt.

Koncernregnskab

Koncernregnskabet omfatter moderselskabet Vordingborg Bank samt dattervirksomheden Vor Ejendomme A/S, som er et 100 pct. ejet datterselskab.

Koncernregnskabet er udarbejdet som et sammendrag af moderselskabets og dattervirksomhedens regnskaber opgjort efter koncernens regnskabspraksis, elimineret for koncerninterne indtægter og omkostninger, aktiebesiddelser, interne mellemværender og udbytter samt realiserede og urealiserede fortjenester ved transaktioner mellem de konsoliderede virksomheder.

Anvendt regnskabspraksis for koncernregnskabet og moderselskabet er beskrevet nedenfor.

Koncerninterne transaktioner

Vordingborg Bank-koncernen består af to selvstændige juridiske enheder. Ved samhandel mellem koncernens virksomheder sker afregning på markedsbaserede vilkår eller på omkostningsdækkende basis.

Noter

Transaktioner i fremmed valuta

Koncernregnskabet præsenteres i danske kroner. Transaktioner i fremmed valuta omregnes efter valutakursen på transaktionstidspunktet. Mellemværender i fremmed valuta omregnes til balancedagens kurs.

På balancedagen omregnes monetære aktiver og forpligtelser i fremmed valuta til balancedagens kurs. Valutakursreguleringer af monetære aktiver og forpligtelser, der opstår mellem transaktionsdagens kurs og kursen på balancedagen indregnes i resultatopgørelsen.

Generelle principper for indregning og måling

I resultatopgørelsen indregnes indtægter i takt med at de indtjenes, herunder indregnes værdireguleringer af finansielle aktiver og forpligtelser. I resultatopgørelsen indregnes omkostninger, der er afholdt for at opnå årets indtjening.

Aktiver indregnes i balancen, når det er sandsynligt, at fremtidige økonomiske fordele vil tilflyde koncernen, og aktivets værdi kan måles pålideligt. Forpligtelser indregnes i balancen, når de er sandsynlige og kan måles pålideligt.

Ved indregning og måling tages hensyn til forudsigelige tab og risici, der fremkommer, inden årsrapporten aflægges, og som be- eller afkræfter forhold, der eksisterede på balancedagen.

Finansielle aktiver og forpligtelser indregnes på afregningsdatoen. Finansielle aktiver klassificeres på indregningstidspunktet i følgende fire kategorier:

- Handelsportefølje, som måles til dagsværdi
- Udlån, som måles til amortiseret kostpris
- Hold til udløb investeringer
- Finansielle aktiver designet til dagsværdi med værdiregulering over resultatopgørelsen

Finansielle forpligtelser klassificeres på indregningstidspunktet i følgende tre kategorier:

- Handelsportefølje, som måles til dagsværdi
- Finansielle forpligtelser designet til dagsværdi med værdiregulering over resultatopgørelsen
- Øvrige finansielle forpligtelser, som måles til amortiseret kostpris

Aktiver og forpligtelser indregnes og måles i øvrigt som beskrevet for hver enkelt regnskabspost nedenfor.

Renter

Renteindtægter og -udgifter omfatter renter på finansielle instrumenter til dagsværdi og amortiseret kostpris.

Renteindtægter og -udgifter vedrører rentebærende finansielle instrumenter til amortiseret kostpris indregnes i resultatopgørelsen efter den effektive rentes me-

tode baseret på kostprisen for det finansielle instrument. Renter inkluderer amortisering af gebyrer, der er en del af det finansielle instruments effektive afkast, herunder stiftelsesprovisioner, samt amortisering af en eventuel yderligere forskel mellem kostpris og indfrielseskurs.

Indtægtsførsel af renter på udlån med individuel nedskrivning for værdiforringelse sker på baggrund af den nedskrevne værdi.

Udbytte af aktier mv.

Udbytte af aktier mv. omfatter udbytte og lignende indtægter fra kapitalandele.

Gebyrer og provisionsindtægter

Gebyrer og provisionsindtægter omfatter indtægter vedrørende tjenesteydelser for kundens regning, mens afgivne gebyrer og provisionsindtægter indeholder udgifter vedrørende forvaltningsgebyrer mv.

Kursreguleringer

Kursreguleringer omfatter værdireguleringer af aktiver og forpligtelser, der måles til dagsværdi. Endvidere indgår valutakursreguleringer i posten.

Udgifter til personale og administration

Udgifter til personale og administration omfatter vederlag til direktion og bestyrelse, samt personaleudgifter og øvrige administrationsomkostninger.

Koncernen har indgået bidragsbaserede pensionsordninger for hovedparten af koncernens medarbejdere.

I bidragsbaserede pensionsordninger indbetaler koncernen faste bidrag til en uafhængig pensionskasse mv. Koncernen har ingen forpligtelse til at betale yderligere bidrag. Indbetalingerne medtages i resultatopgørelsen i den periode, de optjenes.

Nedskrivninger på udlån og tilgodehavender

Nedskrivninger på udlån og tilgodehavender mv. omfatter nedskrivninger på poster med kreditrisiko samt hensættelser på garantier. I posten indgår endvidere værdiregulering af midlertidigt overtagne aktiver i forbindelse med afvikling af engagementer.

Resultat af kapitalandele i associerede og tilknyttede virksomheder

Resultat af kapitalandele i associerede og tilknyttede virksomheder omfatter andelen af de pågældende virksomheders resultat efter skat.

Noter

Skat

Der er tvungen sambeskatning af danske koncernselskaber. Vordingborg Bank er administrationselskab for sambeskatningsenheden. Selskabsskat af sambeskatningsindkomsten fordeles fuldt ud ved betaling af sambeskatningsbidrag mellem de danske koncernselskaber.

Årets skat, der omfatter skat af årets skattepligtige indkomst, regulering af udskudt skat samt regulering af tidligere års skat, indregnes i resultatopgørelsen med den del, der kan henføres til årets resultat, og direkte i egenkapitalen med den del, der kan henføres til poster direkte i egenkapitalen.

Aktuelle skatteforpligtelser og tilgodehavende aktuel skat indregnes i balancen som beregnet skat af årets skattepligtige indkomst, reguleret for skat af tidligere års skattepligtige indkomster samt for betalte acontoskatter.

Udskudt skat hensættes baseret på den balanceorienterede gælds metode og omfatter midlertidige forskelle mellem regnskabsmæssige og skattemæssige værdier i de enkelte koncernselskabers balancer samt fremførbare skattemæssige underskud, der forventes realiseret. Beregning af udskudt skat sker på baggrund af de gældende skatteregler og den skattesats, der er vedtaget på balancetidspunktet.

Ændringen i udskudt skat som følge af ændring af skattesatsen er indregnet i resultatopgørelsen.

Kassebeholdning og anfordringstilgodehavender i Nationalbanken

Kassebeholdning og anfordringstilgodehavender i Nationalbanken samt gæld til kreditinstitutter og anden gæld måles ved første indregning til dagsværdi og måles efterfølgende til amortiseret kostpris.

Tilgodehavender og udlån

Tilgodehavender hos kreditinstitutter samt udlån indregnes ved første indregning til dagsværdi med tillæg af transaktionsomkostninger og med fradrag af modtagne gebyrer og provisioner, der knytter sig til etableringen.

Tilgodehavender hos kreditinstitutter mv. og udlån måles efterfølgende til amortiseret kostpris med fradrag af nedskrivninger til imødegåelse af tab. Tilgodehavender hos kreditinstitutter og centralbanker til amortiseret kostpris vurderes alle individuelt for objektiv indikation for værdiforringelse. For væsentlige udlån vurderes, hvorvidt der foreligger en objektiv indikation for værdiforringelse.

Der foreligger objektiv indikation for værdiforringelse af et udlån, hvis en eller flere af følgende begivenheder er indtruffet:

- Låntager er i betydelige økonomiske vanskeligheder
- Låntagers kontraktbrud, eksempelvis i form af manglende overholdelse af betalingspligt for afdrag og renter.
- Vordingborg Bank yder låntager lempelser i vilkårene, som ikke ville være overvejet, hvis det ikke var på grund af låntagers økonomiske vanskeligheder.
- Det er sandsynligt, at låntager vil gå konkurs eller blive omfattet af anden økonomisk rekonstruktion.

Nedskrivning vurderes individuelt, når der på individuelt niveau er en objektiv indikation for værdiforringelse. Individuelt vurderede udlån, der ikke er nedskrevet, samt øvrige udlån vurderes herefter på porteføljebasis.

For udlån og tilgodehavender, der ikke er individuelt nedskrevet, foretages en gruppevis vurdering af, om der for gruppen er indtruffet objektiv indikation for værdiforringelse.

Den gruppevise vurdering foretages på grupper af udlån og tilgodehavender, der har ensartede karakteristika med hensyn til kreditrisiko. Der opereres med tre grupper fordelt på én gruppe af offentlige myndigheder, én gruppe af privatkunder og én gruppe af erhvervs-kunder.

Den gruppevise vurdering foretages ved en segmenteringsmodel, som er udviklet af foreningen, Lokale Pengeinstitutter, der forestår den løbende vedligeholdelse og udvikling. Segmenteringsmodellen fastlægger sammenhængen i de enkelte grupper mellem konstaterede tab og et antal signifikante forklarende makroøkonomiske variable via en lineær regressionsanalyse. Blandt de forklarende makroøkonomiske variable indgår arbejdsløshed, boligpriser, rente, antal konkurser/ tvangsauktioner m.fl.

Den makroøkonomiske segmenteringsmodel er i udgangspunktet beregnet på baggrund af tabsdata for hele pengeinstitutsektoren. Banken har derfor vurderet om modelestimerne skal tilpasses kreditrisikoen for egen udlånsportefølje.

Denne vurdering har medført en tilpasning af modelestimerne til egne forhold, hvorefter det er de tilpassede estimer, som danner baggrund for beregningen af den gruppevise nedskrivning. For hver gruppe af udlån og tilgodehavender fremkommer et estimat, der udtrykker den procentuelle værdiforringelse, som knytter sig til en given gruppe af udlån og tilgodehavender på balancedagen. Ved at sammenligne med det enkelte udlåns oprindelige tabsrisiko og udlånets tabsrisiko primo den aktuelle regnskabsperiode fremkommer det enkelte udlåns bidrag til den gruppevise nedskrivning. Nedskrivningen beregnes som forskellen mellem den

Noter

regnskabsmæssige værdi og den tilbagediskonterede værdi af de forventede fremtidige betalinger.

Nedskrivninger opgøres som forskellen mellem amortiseret kostpris og den tilbagediskonterede værdi af de forventede betalingsstrømme, herunder realisationsværdi af eventuel sikkerhed. En eventuel efterfølgende forøgelse af den tilbagediskonterede værdi af de forventede betalingsstrømme medfører hel eller delvis tilbageførsel af den foretagne nedskrivning. Til beregning af tilbagediskonteret værdi anvendes for fastforrentede udlån den oprindeligt fastsatte effektive rente.

Renteindtægter indregnes på grundlag af regnskabsmæssigt nedskrevne værdier af udlån og tilgodehavender.

Obligationer og aktier

Obligationer og aktier mv. indregnes og måles til dagsværdi. For aktier, der ikke indgår i handelsbeholdningen, er dagsværdioptionen anvendt, idet aktierne indgår i en portefølje, der styres, og afkastet måles baseret på dagsværdi. For børsnoterede værdipapirer anvendes lukkekurs. Ved fastsættelse af dagsværdi for unoterede aktier og andre kapitalandele tages udgangspunkt i tilgængelige oplysninger om handler mv. eller alternativt kapitalværdiberegninger baseret på forventede fremtidige pengestrømme. Såfremt en pålidelig dagsværdi ikke kan fastlægges, sker måling til kostpris med fradrag af eventuelle nedskrivninger. Køb og salg af værdipapirer indregnes på afregningsdatoen.

Børsnoterede obligationer og aktier er klassificeret som handelsbeholdning, mens unoterede aktier klassificeres som finansielle aktiver til dagsværdi og kursreguleres over resultatopgørelsen.

Kapitalandele i tilknyttede virksomheder

Kapitalandele i tilknyttede virksomheder indregnes og måles efter den indre værdis metode.

Afledte finansielle instrumenter

Afledte finansielle instrumenter indregnes og måles til dagsværdi. Positive dagsværdier indregnes under "Andre aktiver". Negative dagsværdier indregnes under "Andre passiver". Regnskabsmæssig sikring anvendes ikke.

Puljeaktiviteter

Banken har ingen puljeaktiviteter.

Investeringsejendomme

Investeringsejendomme er ejendomme, der besiddes for at opnå lejeindtægter og/eller kapitalgevinster.

Investeringsejendomme indregnes ved anskaffelse til kostpris og måles efterfølgende til dagsværdi. Regulering af dagsværdi samt lejeindtægter indregnes i resultatopgørelsen under "Andre driftsindtægter". Dagsvær-

dien af investeringsejendomme opgøres ud fra en systematisk vurdering baseret på ejendommenes forventede afkast. Som afkastkrav er anvendt en rente på 5 procent. Der er ikke i forbindelse med vurderingen anvendt uvildig vurderingsmand. Dagsværdien er vurderet ultimo 2009.

Der afskrives ikke på investeringsejendomme.

Domicilejendomme

Domicilejendomme er ejendomme, som koncernen selv benytter til bankdrift.

Domicilejendomme indregnes ved anskaffelse til kostpris og måles efterfølgende til omvurderet værdi baseret på afkastmetoden. Som afkastkrav er anvendt renter på 6 – 7 procent. Der er ikke i forbindelse med vurderingen anvendt uvildig vurderingsmand. Domicilejendomme afskrives lineært over den forventede brugstid på 50 år, under hensyntagen til den forventede scrapværdi ved brugstidens udløb.

Omvurdering af ejendomme foretages så hyppigt, at der ikke forekommer væsentlige forskelle til dagsværdien. Seneste omvurdering er foretaget ultimo 2008.

Af- og nedskrivninger indregnes i resultatopgørelse under "Af- og nedskrivninger på materielle aktiver".

Øvrige materielle aktiver

Øvrige materielle aktiver indregnes til kostpris med fradrag af af- og nedskrivninger. Afskrivninger foretages lineært over den forventede brugstid, typisk 3-5 år.

Aktiver med en skønnet levetid under 1 år udgiftsføres i anskaffelsesåret

Af- og nedskrivninger indregnes i resultatopgørelsen under "Af- og nedskrivninger på materielle aktiver".

Aktiver i midlertidig besiddelse

Overtagne aktiver omfatter aktiver overtaget som følge af afvikling af kundeengagementer, hvor det er hensigten at realisere aktiverne hurtigst muligt. Overtagne aktiver indregnes til dagsværdi ved overtagelsen og måles efterfølgende som anført nedenfor under "Aktiver bestemt for salg".

Andre aktiver

Posten omfatter aktiver, der ikke er placeret under øvrige aktivposter, bl.a. positive markedsværdier af spotforretninger og afledte finansielle instrumenter og tilgodehavende renter.

Noter

Udbytte

Foreslået udbytte indregnes som en forpligtelse på tidspunktet for vedtagelse på den ordinære generalforsamling. Udbytte, som foreslås udbetalt for året, vises som en særskilt post under egenkapitalen indtil vedtagelsen.

Egne aktier

Anskaffelses- og afståelsessummer i forbindelse med koncernens køb og salg af Vordingborg Bank-aktier indregnes direkte på egenkapitalen.

Andre passiver

Posten omfatter passiver, der ikke er placeret under øvrige passivposter, og omfatter bl.a. negative markedsværdier af spotforretninger og afledte finansielle instrumenter, skyldige renter og hensatte personaleforpligtelser.

Lønninger, bidrag til social sikring og betalt fravær indregnes i det regnskabsår, hvor koncernens ansatte har udført den tilknyttede arbejdsydelse. Omkostninger vedrørende koncernens langfristede personaleydelse periodiseres, så de følger arbejdsydelse udført af de pågældende ansatte. Pensionsbidrag indbetales på medarbejdernes pensionsordninger og udgiftsføres i resultatopgørelsen.

Hensatte forpligtelser

Hensatte forpligtelser omfatter blandt andet hensættelser til tab på garantier, hensættelser til tab på uigenkaldelige kredittilsagn og retssager mv.

Der indregnes en hensættelse vedr. en garanti eller et uigenkaldeligt kredittilsagn, hvis det er sandsynligt, at garantien eller kredittilsagnet vil blive effektueret, og forpligtelsens størrelse kan opgøres pålideligt. Hensatte forpligtelser baseres på ledelsens bedste skøn over forpligtelsernes størrelse. Ved målingen af hensatte forpligtelser foretages tilbagediskontering, hvor det er væsentligt.

Finansielle forpligtelser

Indlån samt gæld til kreditinstitutter mv. indregnes ved lånoptagelse til det modtagne provenu efter fradrag af afholdte transaktionsomkostninger.

Efterfølgende sker måling af indlån samt gæld til kreditinstitutter mv. til amortiseret kostpris ved anvendelse af "den effektive rentes metode", således at forskellen mellem nettoprovenu og nominal værdi indregnes i resultatopgørelsen under renteudgifter over låneperioden.

Øvrige forpligtelser måles til nettorealisationsværdi.

Hybrid kernekapital

Den hybride kernekapital måles til amortiseret kostpris efter første indregning. De afholdte transaktionsomkostninger, der er forbundet med udstedelsen af den hybride kernekapital, fradrages i den initiale dagsværdi for den hybride kernekapital, hvorefter de afholdte transaktionsomkostninger amortiseres over den hybride kernekapitals forventede restløbetid som en justering af den effektive rente. Transaktionsomkostninger præsenteres herved som en renteudgift. I forbindelse med amortiseringen er anvendt en tidshorisont på 5 år.

Aktiver bestemt for salg

Aktiver bestemt for salg omfatter anlægsaktiver og afhændelsesgrupper, som besiddes bestemt for salg. Aktiver klassificeres som "bestemt for salg", når deres regnskabsmæssige værdi primært vil blive genindvundet gennem salg inden for 12 måneder i henhold til en formel plan frem for gennem fortsat anvendelse. Aktiver eller afhændelsesgrupper, der er bestemt for salg, måles til den laveste værdi af henholdsvis den regnskabsmæssige værdi og dagsværdien med fradrag af salgsomkostninger. Der afskrives og amortiseres ikke på aktiver fra det tidspunkt, hvor de klassificeres som "bestemt for salg".

Tab ved værdiforringelse, som opstår ved den første klassifikation som "bestemt for salg", og gevinster eller tab ved efterfølgende måling til laveste værdi af hhv. den regnskabsmæssige værdi og dagsværdi med fradrag af salgsomkostninger indregnes i resultatopgørelsen under de poster, de vedrører.

Pengestrømsopgørelse

Pengestrømsopgørelsen viser koncernens pengestrømme for årets likvider ved årets begyndelse og slutning. Pengestrømsopgørelsen præsenteres efter den indirekte metode med udgangspunkt i årets nettoresultat.

Pengestrømme fra drift opgøres som årets nettoresultat reguleret for ikke-kontante og kontante driftsposter samt ændring i driftskapital.

Pengestrømme fra investeringer omfatter køb og salg af materielle anlægsaktiver samt kapitalandele i virksomheder og værdipapirer.

Pengestrømme fra finansiering omfatter betalt udbytte samt bevægelser i egenkapital og ansvarlig lånekapital.

Likvider omfatter kassebeholdning og anfordringstilgodehavender hos centralbanker.

Noter

Segmentoplysninger

Forretningssegmenter er koncernens primære segmentopdeling. Koncernen dækker alene det danske marked, hvorfor der ikke er foretaget geografisk segmentopdeling.

Segmentoplysningerne følger koncernens interne rapportering og afspejler en risikoopdeling på relevante forretningsområder.

Transaktioner mellem segmenterne afregnes på markedsniveau.

Segmentindtægter og -omkostninger samt segmentaktiver og -forpligtelser omfatter de poster, der direkte kan henføres til det enkelte segment, samt de poster, der kan allokere til det enkelte segment på et pålideligt grundlag. Ikke-allokerede poster omfatter primært indtægter og omkostninger vedrørende koncernens administrative funktioner, indkomstskatter mv.

Noter

Note 2

Koncernens hoved- og nøgletal	2009	2008	2007	2006	2005
Hovedtal					
Resultatopgørelse (1.000 kr.)					
Netto rente- og gebyrindtægter	74.716	66.138	64.014	58.667	55.316
Andre driftsindtægter	+25	-132	+24	-8	+35
I alt indtægter	74.741	66.006	64.038	58.659	55.351
Udgifter til personale og administration	51.792	49.709	46.982	44.445	40.468
Afskrivninger	1.979	1.993	1.893	3.714	1.891
Basisindtjening	20.970	14.304	15.163	10.500	12.992
Nedskrivninger på udlån mv.	-27.459	-2.824	-101	+1.998	-1.208
Basisresultat	-6.489	+11.480	+15.062	+12.498	+11.784
Udgift til "Bankpakke I"	7.049	1.693	0	0	0
Kursreguleringer	+2.732	-2.561	-8.345	+4.249	+1.798
Resultat før skat	-10.806	7.226	6.717	16.747	13.582
Skat	+3.045	-1.792	-1.365	-3.481	-3.569
Årets resultat	-7.761	+5.434	+5.352	+13.266	+10.013
Balance (1.000 kr.)					
Udlån	811.064	721.462	665.630	591.294	447.006
Indlån	824.529	827.716	848.787	838.147	774.709
Efterstillede kapitalindskud	101.278	70.000	70.000	35.000	35.000
Egenkapital	123.026	127.872	128.489	136.524	127.833
Aktiver i alt	1.198.091	1.064.213	1.059.398	1.026.111	984.898
Garantier	338.629	406.510	597.210	503.565	479.036
Nøgletal					
Solvens og kapital					
Solvensprocent	20,3 %	18,1 %	15,4 %	12,6 %	14,1 %
Kernekapitalprocent	14,0 %	11,7 %	9,9 %	10,9 %	12,4 %
Indtjening					
Egenkapitalforrentning før skat	-8,6 %	+5,6 %	+5,1 %	+12,7 %	+11,0 %
Egenkapitalforrentning efter skat	-6,2 %	+4,2 %	+4,0 %	+9,7 %	+8,1 %
Indtjening pr. omkostningskrone	0,88	1,13	1,13	1,36	1,30
Markedsrisiko					
Renterisiko	2,0 %	2,0 %	2,7 %	4,1 %	8,0 %
Valutaposition	1,4 %	12,5 %	6,3 %	3,9 %	4,1 %
Likviditet					
Udlån + nedskrivninger i forhold til indlån	102,9 %	89,1 %	80,3 %	72,3 %	59,6 %
Overdækning i forhold til lovkrav om likviditet	230,9 %	207,1 %	132,1 %	140,1 %	225,1 %
Store engagementer					
Summen af store engagementer	33,9 %	45,4 %	82,3 %	37,4 %	11,5 %

Noter

Note 2 - fortsat

	2009	2008	2007	2006	2005
Koncernens hoved- og nøgletal					
Nøgletal					
<i>Kreditrisiko</i>					
Andel af udlån med nedsat rente	1,0 %	0,4 %	0,6 %	0,4 %	0,4 %
Akkumuleret nedskrivningsprocent	3,7 %	1,4 %	1,2 %	1,4 %	1,8 %
Årets nedskrivningsprocent	2,5 %	0,3 %	0,0 %	-0,2 %	0,1 %
<i>Udlån</i>					
Årets udlånsvækst	12,4 %	8,4 %	12,6 %	31,8 %	1,4 %
Udlån i forhold til egenkapital	6,6	5,6	5,2	4,3	3,5
<i>Medarbejdere:</i>					
Gennemsnitligt antal medarbejdere	58	59	58	56	54
<i>Nøgletal pr. aktie (kr. pr. aktie á 100 kr.):</i>					
Årets resultat efter skat	-42,3	+29,5	+28,2	+68,8	+51,4
Årets resultat efter skat - udvandet	-42,3	+29,5	+28,2	+68,8	+51,4
Børskurs ultimo	639	680	1.330	1.464	854
Indre værdi	670	702	691	706	646
Børskurs/ indre værdi	0,95	0,97	1,92	2,07	1,32
Børskurs/ årets resultat	-15,1	+23,0	+47,2	+21,3	+16,6
Gennemsnitligt antal aktier i omløb	183.648	184.106	189.536	192.913	194.740
Foreslået udbytte	0	0	14	14	14

Noter

Note 3	2009	2008	2007	2006	2005
Bankens hoved- og nøgletal					
Hovedtal					
Resultatopgørelse (1.000 kr.)					
Netto rente- og gebyrindtægter	74.672	66.141	64.151	58.837	55.271
Resultat af kapitalandele i tilknyttede virksomheder	+1.544	+1.267	+1.362	-366	+327
Andre driftsindtægter	+26	+184	+109	+110	+423
I alt indtægter	76.242	67.592	65.622	58.581	56.021
Udgifter til personale og administration	54.385	52.293	49.621	46.646	41.537
Afskrivninger	1.412	1.427	1.326	1.844	1.492
Basisindtjening	20.445	13.872	14.675	10.091	12.992
Nedskrivninger på udlån mv.	-27.459	-2.824	-101	+1.998	-1.208
Basisresultat	-7.014	+11.048	+14.574	+12.089	+11.784
Udgift til "Bankpakke I"	7.049	1.693	0	0	0
Kursreguleringer	+2.732	-2.561	-8.345	+4.249	+1.798
Resultat før skat	-11.331	+6.794	+6.229	+16.338	+13.582
Skat	+3.570	-1.360	-877	-3.072	-3.569
Årets resultat	-7.761	+5.434	+5.352	+13.266	+10.013
Balance (1.000 kr.)					
Udlån	811.064	721.462	666.049	593.517	447.006
Indlån	828.001	828.982	848.787	838.147	778.399
Efterstillede kapitalindsbud	101.278	70.000	70.000	35.000	35.000
Egenkapital	123.026	127.872	128.489	136.524	127.833
Aktiver i alt	1.201.248	1.065.213	1.059.072	1.025.653	987.663
Garantier	338.629	406.510	597.210	503.565	479.036
Nøgletal					
Solvens og kapital					
Solvensprocent	20,3 %	18,1 %	15,4 %	12,6 %	14,1 %
Kernekapitalprocent	13,9 %	11,7 %	9,9 %	10,9 %	12,4 %
Indtjening					
Egenkapitalforrentning før skat	-9,0 %	+5,3 %	+5,1 %	+12,7 %	+11,0 %
Egenkapitalforrentning efter skat	-6,2 %	+4,2 %	+4,0 %	+9,7 %	+8,1 %
Indtjening pr. omkostningskrone	0,87	1,12	1,13	1,35	1,30
Markedsrisiko					
Renterisiko	2,0 %	2,0 %	2,7 %	4,1 %	8,0 %
Valutaposition	1,4 %	12,5 %	6,3 %	3,9 %	4,1 %

Noter

Note 3 - fortsat

	2009	2008	2007	2006	2005
Bankens hoved- og nøgletal					
Nøgletal					
Likviditet					
Udlån i forhold til indlån	102,5 %	89,0 %	80,3 %	72,6 %	59,6 %
Overdækning i forhold til lovkrav om likviditet	230,1 %	206,8 %	132,1 %	140,2 %	225,1 %
Store engagementer					
Summen af store engagementer	33,9 %	45,3 %	82,3 %	37,4 %	11,5 %
Kreditrisiko					
Andel af udlån med nedsat rente	1,0 %	0,4 %	0,6 %	0,4 %	0,4 %
Akkumuleret nedskrivningsprocent	3,7 %	1,4 %	1,2 %	1,3 %	1,8 %
Årets nedskrivningsprocent	2,5 %	0,3 %	0,0 %	-0,2 %	0,1 %
Udlån					
Årets udlånsvækst	12,4 %	8,3 %	12,2 %	32,0 %	1,4 %
Udlån i forhold til egenkapital	6,6	5,6	5,2	4,4	3,5
Medarbejdere:					
Gennemsnitligt antal medarbejdere	58	59	58	56	54
Nøgletal pr. aktie (kr. pr. aktie á 100 kr.):					
Årets resultat (kr.)	-42,3	+29,5	+28,2	+68,8	+51,4
Indre værdi	670	702	691	706	646
Udbytte pr. aktie	0	0	14	14	14
Børskurs/ årets resultat	-15,1	+23,0	+47,2	+21,3	+16,6
Børskurs/ indre værdi	0,95	0,97	1,92	2,07	1,32

Noter

Note		Koncern		Bank	
		2009 1.000 kr.	2008 1.000 kr.	2009 1.000 kr.	2008 1.000 kr.
4	Renteindtægter				
	Tilgodehavender hos kreditinstitutter og centralbanker	1.087	1.837	1.087	1.837
	Udlån	66.213	66.727	66.213	66.751
	Obligationer	11.442	11.428	11.442	11.428
	Valutakontrakter	1.214	696	1.214	696
	Rentekontrakter	0	2	0	2
	Øvrige renteindtægter	50	34	50	34
	I alt	80.006	80.724	80.006	80.748
	Banken har ikke renteindtægter af ægte købs- og tilbagesalgsforretninger				
5	Renteudgifter				
	Kreditinstitutter og centralbanker	7.257	5.027	7.257	5.027
	Indlån	13.908	26.940	13.952	26.961
	Valutakontrakter	1.214	696	1.214	696
	Øvrige renteudgifter	38	0	38	0
	I alt	22.417	32.663	22.461	32.684
	Banken har ikke renteudgifter af ægte salgs- og tilbagekøbsforretninger				
6	Udbytte				
	Aktier	181	206	181	206
	I alt	181	206	181	206
7	Gebyrer og provisionsindtægter				
	Værdipapirhandel og depoter	3.781	4.820	3.781	4.820
	Betalingsformidling	2.174	2.284	2.174	2.284
	Lånesagsgebyrer	3.921	3.459	3.921	3.459
	Garantiprovision	6.206	6.424	6.206	6.424
	Øvrige gebyrer og provisioner	2.488	2.214	2.488	2.214
	I alt	18.570	19.201	18.570	19.201
8	Kursreguleringer				
	Obligationer	+2.101	-1.463	+2.101	-1.463
	Aktier mv.	+428	-3.448	+428	-3.448
	Valuta	+108	+182	+108	+182
	Afledte finansielle kontrakter	+95	+2.168	+95	+2.168
	I alt	+2.732	-2.561	+2.732	-2.561
	Vordingborg Bank har ikke pensionspuljeordninger				

Noter

Note	Koncern		Bank		
	2009 1.000 kr.	2008 1.000 kr.	2009 1.000 kr.	2008 1.000 kr.	
9	Andre driftsindtægter				
	Lejeindtægter fast ejendom	550	563	0	0
	Øvrige driftsudgifter/ -indtægter	-525	-695	+26	+184
	I alt	+25	-132	+26	+184
10	Udgifter til personale og administration				
	<i>Løn til bestyrelse, direktion og repræsentantskab:</i>				
	Direktion	1.609	1.488	1.609	1.488
	Bestyrelse	475	451	475	451
	Repræsentantskab	75	75	75	75
	I alt	2.159	2.014	2.159	2.014
	<i>Personaleudgifter:</i>				
	Lønninger	24.431	23.917	24.431	23.917
	Pensioner (bidragsbaserede)	2.776	2.609	2.776	2.609
	Udgifter til social sikring	3.034	2.885	3.034	2.885
	I alt	30.241	29.411	30.241	29.411
	<i>Øvrige administrationsudgifter:</i>				
	It	8.463	7.273	8.463	7.273
	Husleje mv.	2.250	2.299	4.855	4.910
	Markedsføring	722	1.229	722	1.229
	Øvrige omkostninger	7.957	7.483	7.945	7.456
	I alt	19.392	18.284	21.985	20.868
	I alt udgifter til personale og administration	51.792	49.709	54.385	52.293
	<i>Direktionens fratrædelsesvilkår:</i>				
	I henhold til kontrakt er direktøren forpligtet til at give 6 måneders opsigelsesvarsel, medens bankens opsigelsesvarsel er 12 måneder. Ved fratrædelse foranlediget af banken, er direktionen berettiget til at modtage en fratrædelsesgodtgørelse svarende til 24 måneders løn.				
	<i>Skattemæssigt fradrag for ledelsesafklønning:</i>				
	Som led i bankens deltagelse i "Bankpakke I" er der alene foretaget skattemæssigt fradrag for halvdelen af direktionsafklønningen på 796 t.kr.				
	<i>Pensionsydelse til direktion:</i>				
	Direktionen har intet pensionstilsagn.				
	<i>Revisionshonorar:</i>				
	Samlet honorar til den generalforsamlingsvalgte revision, der udfører den lovpligtige revision	699	536	689	513
	Hertil andre ydelser end revision	300	0	300	0

Noter

Note	Koncern		Bank		
	2009 1.000 kr.	2008 1.000 kr.	2009 1.000 kr.	2008 1.000 kr.	
11	Nedskrivninger på udlån mv.				
	<i>Nedskrivninger på udlån mv. indregnet i resultatopgørelsen</i>				
	Individuelle nedskrivninger og hensættelser	-28.338	-5.358	-28.338	-5.358
	Rente af nedskrivninger	+320	+197	+320	+197
	Tilbageførsel af nedskrivninger og hensættelser	+1.392	+2.988	+1.392	+2.988
	Gruppevise nedskrivninger og hensættelser	-636	-770	-636	-770
	Hensættelser til tab i Finansiell Stabilitet	-2.799	-598	-2.799	-598
	Endeligt tabt, ej tidligere nedskrevet	-266	-636	-266	-636
	Indgået på tidligere afskrevne fordringer	+69	+755	+69	+755
	I alt	-30.258	-3.422	-30.258	-3.422
	<i>Nedskrivnings- og hensættelsessaldo ultimo</i>				
	Individuelle nedskrivninger/hensættelser på udlån og garantier	42.604	15.446	42.604	15.446
	Gruppevise nedskrivninger og hensættelser	1.805	1.171	1.805	1.171
	Nedskrivnings- og hensættelsessaldo ultimo	44.409	16.617	44.409	16.617
	<i>Individuelle nedskrivninger på udlån og hensættelser på garantier</i>				
	Nedskrivnings- og hensættelsessaldo primo	15.446	14.768	15.446	14.768
	Nedskrivninger og hensættelser i året	+30.817	+5.956	+30.817	+5.956
	Tilbageførsel af nedskrivninger og hensættelser foretaget i tidligere år	-1.392	-2.988	-1.392	-2.988
	Tabsbogført dækket af nedskrivninger og hensættelser	-2.267	-2.290	-2.267	-2.290
	Nedskrivnings- og hensættelsessaldo ultimo	42.604	15.446	42.604	15.446
	Summen af udlån og garantier hvorpå der er foretaget individuelle nedskrivninger/hensættelser	100.285	19.418	100.285	19.418
	Individuelle nedskrivninger/hensættelser	42.604	15.446	42.604	15.446
	Udlån og garantier efter individuelle nedskrivninger/hensættelser	57.681	3.972	57.681	3.972
	<i>Gruppevise nedskrivninger på udlån</i>				
	Nedskrivninger og hensættelser primo	1.169	401	1.169	401
	Nedskrivninger og hensættelser i årets løb	636	770	636	770
	Nedskrivninger ultimo	1.805	1.171	1.805	1.171
	Summen af udlån og tilgodehavender, hvorpå der er foretaget gruppevise nedskrivninger	373.098	252.732	373.098	252.732
	Gruppevise nedskrivninger	1.805	1.171	1.805	1.171
	Udlån mv. efter gruppevise nedskrivninger	371.293	251.561	371.293	251.561

Noter

Note

11

Nedskrivninger på udlån (fortsat)

	Nedskriv- ninger 2009 1.000 kr.	Nedskriv- ninger 2008 1.000 kr.	Ekspo- neringer 2009 1.000 kr.	Ekspo- neringer 2008 1.000 kr.
<i>Årsager til individuelle nedskrivninger:</i>				
Konkurs	5.500	4.889	8.315	4.954
Betalingsstandsning	62	0	62	0
Akkordforhandling indledt/ bevilget	924	1.365	1.059	1.365
Øvrige årsager	33.040	8.594	64.739	17.942
I alt	39.526	14.848	74.175	24.261

Nedskrivninger/hensættelser samt eksponeringer er alene relateret til bankens kunder. Hensættelser til tab i afviklingsselskabet Finansiell Stabilitet A/S er ikke medtaget.

Værdi af realiserede sikkerheder:

Der er ikke realiserede sikkerheder ultimo 2009.

Restancer på udlån:

Den regnskabsmæssige værdi af udlån i restancer udgjorde ultimo 2009 22,1 mio. kr. (2008: 22,4 mio. kr.). Udlån i restance kan fordeles med 14 mio. kr. < 1 måned, 1 mio. kr. 1-3 måneder og 7 mio. kr. > 3 måneder.

Noter

		Koncern		Bank	
		2009	2008	2009	2008
		1.000 kr.	1.000 kr.	1.000 kr.	1.000 kr.
12	Resultat af kapitalandele i associerede og tilknyttede virksomheder				
	Resultat af kapitalandele i associerede virksomheder mv.			0	0
	Resultat af kapitalandele i tilknyttede virksomheder			1.544	1.267
	I alt			1.544	1.267
13	Skat				
	Beregnet skat af årets indkomst	+3.304	-2.927	+3.834	-2.490
	Ændring i udskudt skat	-269	+904	-274	+899
	Regulering af tidligere års beregnet skat	+10	+231	+10	+231
	I alt	+3.045	-1.792	+3.570	-1.360
	<i>Skat af egenkapitalposter:</i>				
	Skat af egenkapitalposter vedr. aktuel skat	+1.819	+914	+1.819	+914
	I alt	+1.819	+914	+1.819	+914
	<i>Effektiv skatteprocent:</i>				
	Gældende skattesats	25,0 %	25,0 %		
	Permanente afvigelser	3,2 %	2,6 %		
	Regulering af tidligere års skatter	0,0 %	-2,8 %		
	I alt	28,2 %	24,8 %		
	<i>Udskudt skat:</i>				
	Udskudt skat primo	-695	210	-532	367
	Årets udskudte skat indregnet i årets resultat	+269	-904	274	-899
	Udskudt skat ultimo	+426	-694	-258	-532
	<i>Udskudt skat fordeler sig på følgende balanceposter:</i>				
	Udlån til amortiseret kostpris	-450	-465	-450	-465
	Obligationer til dagsværdi	+31	-351	+31	-351
	Grunde og bygninger	-168	-162	0	0
	Materielle aktiver	-179	-191	-179	-191
	Aktier	-656	-537	-656	-537
	Optionspræmie, Totalkredit	+1.012	+1.012	+1.012	+1.012
	Hybrid kernekapital	-16	0	-16	0
	Udskudt skat ultimo, netto	-426	-694	-258	-532

Salg af aktiver til de bogførte værdier vil ikke udløse skat ud over den i balancen anførte udskudte skat.

Noter

Note	Koncern		Bank	
	2009 1.000 kr.	2008 1.000 kr.	2009 1.000 kr.	2008 1.000 kr.
14 Tilgodehavender hos kreditinstitutter og centralbanker				
Tilgodehavender hos kreditinstitutter	37.216	32.794	37.216	32.794
I alt	37.216	32.794	37.216	32.794
<i>Tilgodehavender fordelt på kategorier:</i>				
Anfordring	37.216	32.794	37.216	32.794
I alt	37.216	32.794	37.216	32.794
<i>Løbetidsfordeling efter restløbetid</i>				
Anfordring	37.216	32.794	37.216	32.794
I alt	37.216	32.794	37.216	32.794
15 Udlån				
<i>Udlån fordelt på kategorier:</i>				
Udlånskonti med adgang til variabel udnyttelse	418.549	327.033	418.549	327.033
Andre udlån	392.515	394.429	392.515	394.429
I alt	811.064	721.462	811.064	721.462
<i>Løbetidsfordeling efter restløbetid</i>				
Anfordring	204.288	227.199	204.288	227.199
Til og med 3 måneder	64.963	65.908	64.963	65.908
Over 3 måneder og til og med 1 år	118.769	75.221	118.769	75.221
Over 1 år og til og med 5 år	236.504	155.042	236.504	155.042
Over 5 år	186.540	198.092	186.540	198.092
I alt	811.064	721.462	811.064	721.462
16 Obligationer til dagsværdi				
<i>Obligationer fordelt på kategorier:</i>				
Statsobligationer	4	3	4	3
Realkreditobligationer	143.866	199.108	143.866	199.108
Øvrige	50.000	0	50.000	0
I alt	193.870	199.111	193.870	199.111
<i>Løbetidsfordeling efter restløbetid:</i>				
Til og med 1 år	70.353	2	70.353	2
Over 1 år og til og med 5 år	98.670	188.962	98.670	188.962
Over 10 år	24.847	10.147	24.847	10.147
I alt	193.870	199.111	193.870	199.111

Noter

Note	Koncern		Bank		
	2009 1.000 kr.	2008 1.000 kr.	2009 1.000 kr.	2008 1.000 kr.	
17	Aktier mv.				
	Noteret på Nasdaq OMX Copenhagen A/S	3.811	3.629	3.811	3.629
	Noteret på andre børser	39	39	39	39
	Unoterede aktier optaget til dagsværdi	28.757	24.236	28.757	24.236
	Øvrige kapitalandele	10.854	9.764	10.854	9.764
	I alt	43.461	37.668	43.461	37.668
	Handelsbeholdning	3.850	3.668	3.850	3.668
	Andre aktiver til dagsværdi	39.611	34.000	39.611	34.000
	I alt	43.461	37.668	43.461	37.668
	<i>Andre aktiver til dagsværdi:</i>				
	Regnskabsmæssig værdi primo	34.000	27.148	34.000	27.148
	Heraf kreditinstitutter	16.400	16.561	16.400	16.561
	Samlet kostpris primo	27.544	19.721	27.544	19.721
	Tilgang	4.620	7.823	4.620	7.823
	Afgang	0	0	0	0
	Samlet kostpris ultimo	32.164	27.544	32.164	27.544
	Op- og nedskrivninger primo	6.456	7.427	6.456	7.427
	Årets op- og nedskrivninger	2.945	1.582	2.945	1.582
	Tilbageførte op- og nedskrivninger	1.954	2.553	1.954	2.553
	Op- og nedskrivninger ultimo	7.447	6.456	7.447	6.456
	Regnskabsmæssig værdi ultimo	39.611	34.000	39.611	34.000
	Heraf kreditinstitutter	21.322	16.400	21.322	16.400
18	Kapitalandele i tilknyttede virksomheder				
	Regnskabsmæssig værdi primo			42.396	41.129
	Heraf kreditinstitutter			0	0
	Samlet kostpris primo			41.134	41.134
	Samlet kostpris ultimo			41.134	41.134
	Op- og nedskrivninger primo			1.262	-5
	Resultat			1.544	1.267
	Op- og nedskrivninger ultimo			2.806	1.262
	Regnskabsmæssig værdi ultimo			43.940	42.396
	Heraf kreditinstitutter			0	0

Noter

Note		Koncern		Bank	
		2009 1.000 kr.	2008 1.000 kr.	2009 1.000 kr.	2008 1.000 kr.
19	Investeringsejendomme				
	Dagsværdi primo	7.799	7.799		
	Tilgang, herunder forbedringer	0	0		
	Afgang	0	0		
	Årets værdiregulering til dagsværdi	0	0		
	Dagsværdi ultimo	7.799	7.799		
	Resultatførte lejeindtægter	491	478		
	Driftsomkostninger	148	225		
20	Domicilejendomme				
	Regnskabsmæssig værdi primo	33.873	34.383		
	Tilgang, herunder forbedringer	0	56		
	Afgang	0	0		
	Årets afskrivninger	566	566		
	Nedskrivninger ved omvurdering	0	0		
	Regnskabsmæssig værdi ultimo	33.307	33.873		
21	Øvrige materielle aktiver				
	Regnskabsmæssig værdi primo	3.271	3.264	3.271	3.264
	Samlet kostpris primo	18.730	17.551	18.719	17.540
	Tilgang	1.531	1.378	1.531	1.378
	Afgang	723	199	723	199
	Samlet kostpris ultimo	19.538	18.730	19.527	18.719
	Af- og nedskrivninger primo	15.459	14.287	15.448	14.276
	Årets afskrivninger	1.271	1.324	1.271	1.324
	Tilbageførte af- og nedskrivninger	599	152	599	152
	Af- og nedskrivninger ultimo	16.131	15.459	16.120	15.448
	Bogført værdi ultimo	3.407	3.271	3.407	3.271
	Årets straksafskrivning på driftsmidler	142	103	142	103
22	Andre aktiver				
	Positiv markedsværdi af afledte finansielle instrumenter	1.583	1.678	1.583	1.678
	Forskellige debitorer	355	453	355	453
	Tilgodehavende renter og provision	3.056	2.805	3.056	2.805
	Øvrige aktiver	1.494	1.302	1.455	1.302
	I alt	6.488	6.238	6.449	6.238

Noter

Note	Koncern		Bank		
	2009 1.000 kr.	2008 1.000 kr.	2009 1.000 kr.	2008 1.000 kr.	
23	Gæld til kreditinstitutter og centralbanker				
	Gæld til kreditinstitutter	128.999	22.381	128.999	22.381
	I alt	128.999	22.381	128.999	22.381
	<i>Fordelt på restløbetid:</i>				
	Anfordringsgæld	128.999	22.381	128.999	22.381
	I alt	128.999	22.381	128.999	22.381
24	Indlån og anden gæld				
	<i>Indlån fordelt på kategorier:</i>				
	På anfordring	478.956	464.841	482.428	466.107
	Med opsigelsesvarsel	29.074	25.182	29.074	25.182
	Tidsindskud	228.712	261.488	228.712	261.488
	Særlige indlånsformer	87.787	76.205	87.787	76.205
	I alt	824.529	827.716	828.001	828.982
	<i>Indlån fordelt på restløbetid:</i>				
	På anfordring	521.927	500.877	525.399	502.143
	Til og med 3 måneder	210.622	224.870	210.622	224.870
	Over 3 måneder og til og med 1 år	18.939	41.304	18.939	41.304
	Over 1 år og til og med 5 år	18.261	15.249	18.261	15.249
	Over 5 år	54.780	45.416	54.780	45.416
	I alt	824.529	827.716	828.001	828.982
25	Andre passiver				
	Tantieme til repræsentantskab	75	75	75	75
	Forskellige kreditorer	5.972	5.499	5.657	5.233
	Negativ markedsværdi, finansielle instrumenter	1.583	1.678	1.583	1.678
	Rente og provision mv.	1.936	3.390	1.936	3.390
	Øvrige passiver	3.309	4.458	3.309	4.458
	I alt	12.875	15.100	12.560	14.834

Noter

Note		Koncern		Bank	
		2009	2008	2009	2008
	Efterstillede kapitalindskud (fortsat)	1.000 kr.	1.000 kr.	1.000 kr.	1.000 kr.

27 **Ansvarlig lånekapital (fortsat)**

Lån, Nykredit Bank A/S

Lån på 35 mio. kr. er etableret den 1. november 2005 og forfalder til fuld indfrielse den 1. november 2013 med mulighed for førtidsindfrielse efter 5 år. Lånet er medtaget fuldt ud som supplerende kapital. Lånet forrentes med variabel rente på 3 mdr. CIBOR + 1,25 pct. p.a. i perioden indtil 30. oktober 2010. Herefter forrentes lånet med variabel rente på 3 mdr. CIBOR + 2,75 pct. p.a.

Lån, Nykredit Bank A/S

Lån på 35 mio. kr. er etableret den 1. maj 2007 og forfalder til fuld indfrielse den 1. maj 2015 med mulighed for førtidsindfrielse efter 5 år. Lånet er medtaget fuldt ud som supplerende kapital. Lånet forrentes med variabel rente på 3 mdr. CIBOR + 1,25 pct. p.a. i perioden indtil 1. maj 2012. Herefter forrentes lånet med variabel rente på 3 mdr. CIBOR + 2,75 pct. p.a.

Hybrid kernekapital

Lånets størrelse	32.000	0	32.000	0
Gennemsnitlig rentesats	9,4 %	0,0 %	9,4 %	0,0 %
Rente	1.503	0	1.503	0
Hybrid kernekapital, som medregnes ved opgørelsen af basiskapitalen	31.278	0	31.278	0

Den Danske Stat v/Økonomi- og Erhvervsministeriet

Obligationslån på 32 mio. kr. er etableret den 25. juni 2009. Lånet er uopsigeligt fra kreditors side, men kan indfries fra debitors side helt eller delvist efter 1. juni 2012. Fra 1. juni 2012 til 1. juni 2014 kan indfrielse ske helt eller delvist til pari. Fra 1. juni 2014 til 1. juni 2015 kan indfrielse ske til kurs 105, medens hel eller delvis indfrielse efter 1. juni 2015 vil skulle ske til kurs 110. Lånet, som med fradrag af etableringsomkostninger, er medregnet til kernekapitalen og er forrentet med en pålydende rente på 9,00 pct.

Omkostninger ved optagelse af hybrid kernekapital udgør 784 t.kr. og vil blive amortiseret over den hybride kernekapitals forventede restløbetid som en justering af den af den effektive rente. Transaktionsomkostningerne præsenteres herved i resultatopgørelsen som en renteudgift.

Noter

	Koncern		Bank		
	2009	2008	2009	2008	
	1.000 kr.	1.000 kr.	1.000 kr.	1.000 kr.	
28	Garantier og andre eventualforpligtelser				
	<i>Garantier</i>				
	Finansgarantier	151.859	252.508	151.859	252.508
	Tabsgarantier for realkreditudlån	124.816	108.580	124.816	108.580
	Tinglysnings- og konverteringsgarantier	27.127	8.789	27.127	8.789
	Øvrige garantier	34.827	36.633	34.827	36.633
	I alt	338.629	406.510	338.629	406.510
	<i>Eventualforpligtelser</i>				
	Udtrædelsesforpligtelse, BEC	17.275	17.275	17.275	17.275
29	Nærtstående parter				
	Nærtstående parter omfatter koncernens direktion, bestyrelse og tilknyttede virksomheder samt de virksomheder, hvori bankens bestyrelse og de til dem nærtstående familiemedlemmer har en bestemmende indflydelse. I 2009 har der ikke været usædvanlige transaktioner med nærtstående parter. Transaktioner mellem koncernens nærtstående parter sker på markedsvilkår og efter gældende forretningsbetingelser.				
	Størrelsen af lån, pant, kaution eller garantier stiftet for nedennævnte ledelsesmedlemmer				
	<i>Lån mv.</i>				
	Direktion	650	0	650	0
	Bestyrelse (rentesatser 2009: 5,50 – 8,75 pct. p.a.)	22.260	22.243	22.260	22.243
	<i>Sikkerhedsstillelser:</i>				
	Bestyrelse	1.888	3.196	1.888	3.196
30	Mellemværender med tilknyttede virksomheder				
	I regnskabsåret 2009 har der været nedenfor anførte koncerninterne transaktioner:				
	<i>Driftsposter:</i>				
	Husleje på markedsvilkår		2.592	2.611	
	Indtægt ved administration af lejemål		21	21	
	Renteindtægter		44	21	
	Renteudgifter		0	24	
	<i>Balanceposter:</i>				
	Udlån til amortiseret kostpris		0	1.266	
	Indlån til amortiseret kostpris		3.472	0	

Noter

Note

31

Klassifikation og afkast af finansielle instrumenter

	Poster til amortiseret kostpris 2009 1.000 kr.	Poster i handels- beholdning 2009 1.000 kr.	Poster til dagsværdi, kursreguleret over resultatopgø- relsen 2009 1.000 kr.	I alt 2009 1.000 kr.
<i>Finansielle aktiver:</i>				
Kassebeholdning og anfordringstilgodehavender hos centralbanker	51.646	0	0	51.646
Tilgodehavender hos kreditinstitutter og centralbanker	37.216	0	0	37.216
Udlån til amortiseret kostpris	811.064	0	0	811.064
Obligationer til dagsværdi	0	193.870	0	193.870
Aktier mv.	0	3.850	39.611	43.461
Andre aktiver	0	1.583	0	1.583
I alt	899.926	199.303	39.611	1.138.840
<i>Finansielle passiver:</i>				
Gæld til kreditinstitutter og centralbanker	128.999	0	0	128.999
Indlån	824.529	0	0	824.529
Efterstillede kapitalindskud	101.278	0	0	101.278
Andre passiver	0	1.583	0	1.583
I alt	1.054.806	1.583	0	1.056.389
<i>Afkast af finansielle instrumenter:</i>				
Renteindtægter	67.300	12.656	0	79.956
Renteudgifter	21.165	0	0	21.165
Netto renteindtægter	46.135	12.656	0	58.791
Udbytte	0	0	181	181
Kursreguleringer	108	1.633	991	2.732
I alt	46.243	14.289	1.172	61.704

Ovennævnte poster er regnskabsmæssige værdier som vurderes at svare til dagsværdien med undtagelse af udlån, hvor en portefølje af svage engagementer uden OIV kan medføre et fradrag i dagsværdien af udlån på 22 mio. kr. Banken har en portefølje af fastforrentede udlån på 38 mio. kr. som er uden indfrielsesklausuler og til enhver tid kan indfries til kurs 100. Udlånsporteføljen i øvrigt er på variabelt forrentede vilkår og anses at være til dagsværdi.

Noter

Note

31 **Klassifikation og afkast af finansielle instrumenter**, (fortsat)

	Poster til amortiseret kostpris 2008 1.000 kr.	Poster i handels- beholdning 2008 1.000 kr.	Poster til dagsværdi, kursreguleret over resultatopgø- relsen 2008 1.000 kr.	I alt 2008 1.000 kr.
<i>Finansielle aktiver:</i>				
Kassebeholdning og anfordringstilgodehavender hos centralbanker	18.957	0	0	18.957
Tilgodehavender hos kreditinstitutter og centralbanker	32.794	0	0	32.794
Udlån til amortiseret kostpris	721.462	0	0	721.462
Obligationer til dagsværdi	0	199.111	0	199.111
Aktier mv.	0	3.668	34.000	37.668
Andre aktiver	0	1.678	0	1.678
I alt	773.213	204.457	34.000	1.011.670
<i>Finansielle passiver:</i>				
Gæld til kreditinstitutter og centralbanker	22.381	0	0	22.381
Indlån	827.716	0	0	827.716
Efterstillede kapitalindskud	70.000	0	0	70.000
Andre passiver	0	1.678	0	1.678
I alt	920.097	1.678	0	921.775
<i>Afkast af finansielle instrumenter:</i>				
Renteindtægter	68.564	12.126	0	80.690
Renteudgifter	31.967	696	0	32.663
Netto renteindtægter	36.597	11.430	0	48.027
Udbytte	0	107	99	206
Kursreguleringer	182	-5.772	3.029	-2.561
I alt	36.779	5.765	3.128	45.672

Ovennævnte poster er regnskabsmæssige værdier som vurderes at svare til dagsværdien med undtagelse af udlån, hvor en portefølje af svage engagementer uden OIV kan medføre et fradrag i dagsværdien af udlån på 27 mio. kr. Banken har en portefølje af fastforrentede udlån på 36 mio. kr. som er uden indfrielsesklausuler og til enhver tid kan indfries til kurs 100. Udlånsporteføljen i øvrigt er på variabelt forrentede vilkår og anses at være til dagsværdi.

Noter

Note		Niveau 1	Niveau 2	Niveau 3	I alt
32	Dagsværdihierarki for finansielle instrumenter, der måles til dagsværdi i balancen	2009	2009	2009	2009
		1.000 kr.	1.000 kr.	1.000 kr.	1.000 kr.
	Finansielle aktiver, der måles til dagsværdi via resultatet	0	0	39.611	39.611
	Børsnoterede statsobligationer	4	0	0	4
	Børsnoterede realkreditobligationer	143.866	0	0	143.866
	Øvrige børsnoterede obligationer	50.000	0	0	50.000
	Børsnoterede aktier	3.850	0	0	3.850
	Unoterede aktier	0	0	0	0
	Finansielle aktiver disponible for salg	197.681	0	0	197.681

Niveau 1 er priser i et aktivt marked for samme type instrument

Niveau 2 er priser i et aktivt marked for lignende aktiver eller forpligtelser eller andre værdiansættelsesmetoder, hvor alle væsentlige input er baseret på observerbare markedsdata

Niveau 3 er værdiansættelsesmetoder, hvor eventuelle væsentlige input ikke er baseret på observerbare markedsdata

Banken har ikke finansielle aktiver disponible for salg, som er opgjort efter niveau 3.

		2009	2008
		1.000 kr.	1.000 kr.
33	Markedsrisici		
	Koncernens samlede markedsrisici opgøres som summen af rente-, valuta- og aktierisiko. Nedenfor er foretaget en følsomhedsanalyse, som viser indvirkningen på henholdsvis egenkapital og resultatopgørelse, såfremt nedennævnte hændelser indtræffer		
	Renterisiko		
	Indvirkning på resultatopgørelse v/rentestigning på 1 pct.	-3.000	-2.400
	Indvirkning på egenkapital v/rentestigning på 1 pct.	-3.000	-2.400
	Valutakursrisiko		
	Indvirkning på resultatopgørelse v/valutakursfald på 10 pct. i alle valutaer	-210	-1.500
	Indvirkning på egenkapital v/valutakursfald på 10 pct. i alle valutaer	-210	-1.500
	Aktiekursrisiko		
	Indvirkning på resultatopgørelse v/aktiekursfald på 10 pct.	-3.261	-2.790
	Indvirkning på egenkapital v/aktiekursfald på 10 pct.	-3.261	-2.790
34	Likviditetsrisiko		
	Likviditetsrisiko og –styring er beskrevet i ledelsesberetningen.		

Noter

35	Afledte finansielle instrumenter	Til og med	Over 3	Over 1 år	Over 5 år	I alt	I alt
		3 mdr.	mdr. og til og med 1 år	til og med 5 år		2009	2008
Fordeling efter restløbetid		1.000 kr.	1.000 kr.	1.000 kr.	1.000 kr.	1.000 kr.	1.000 kr.
<i>Nominelle værdier</i>							
Valutakontrakter:							
Swaps							
		0	21.124	54.603	0	75.727	75.701
<i>Netto markedsværdier</i>							
Valutakontrakter:							
Swaps							
		0	0	0	0	0	0
I alt kontrakter 2009				I alt kontrakter 2008			
	Afledte finansielle instrumenter	Positive	Negative	Netto	Positive	Negative	Netto
		1.000 kr.	1.000 kr.	1.000 kr.	1.000 kr.	1.000 kr.	1.000 kr.
36	<i>Markedsværdier</i>						
	Valutakontrakter:						
	Swaps	1.583	1.583	0	1.668	1.668	0
<i>Gennemsnitlige markedsværdier</i>							
	Valutakontrakter:						
	Swaps	1.218	1.218	0	950	950	0

Noter

Note	Koncern		Bank		
	2009 1.000 kr.	2008 1.000 kr.	2009 1.000 kr.	2008 1.000 kr.	
37	Egne kapitalandele				
	Nominel beholdning af egne kapitalandele	1.435	1.586	1.435	1.586
	Egne kapitalandele i procent af aktiekapitalen	7,25 %	8,01 %	7,25 %	8,01 %
	Aktier i omløb, stk.	183.648	182.141	183.648	182.141
	Besiddelse af egne aktier, stk.	14.352	15.859	14.352	15.859
	Aktiekapital i alt, stk.	198.000	198.000	198.000	198.000
	<i>Egne kapitalandele købt i året:</i>				
	Antal aktier, stk.	8.939	16.940	8.939	16.940
	Nominel værdi (1.000 kr.)	894	1.694	894	1.694
	Anskaffelsessum	5.615	15.028	5.615	15.028
	Antal aktier i procent af aktiekapitalen	4,51 %	8,56 %	4,51 %	8,56 %
	<i>Egne kapitalandele solgt i året:</i>				
	Antal aktier, stk.	10.446	13.010	10.446	13.010
	Nominel værdi	1.045	1.301	1.045	1.301
	Afståelsessum	6.711	10.604	6.711	10.604
	Antal aktier i procent af aktiekapitalen	5,28 %	6,57 %	5,28 %	6,57 %
	Egne kapitalandele er købt og solgt som led i Vordingborg Banks almindelige bankforretninger.				
38	Solvensopgørelse				
	Solvensprocent	20,3 %	18,1 %	20,3 %	18,1 %
	Kernekapitalprocent	14,0 %	11,7 %	13,9 %	11,7 %
	<i>Kapitalsammensætning:</i>				
	Egenkapital	123.026	127.872	123.026	127.872
	Opskrivningshenslæggelser	-402	-402	-402	-402
	Hybrid kernekapital	31.278	0	31.278	0
	Fradrag	-1.989	-2.088	-1.821	-1.987
	Kernekapital inkl. hybrid kernekapital efter fradrag	151.913	125.382	152.081	125.483
	Ansvarlig lånekapital	70.000	70.000	70.000	70.000
	Opskrivningshenslæggelser	402	402	402	402
	Fradrag	-1.563	-1.395	-1.563	-1.395
	Basiskapital efter fradrag	220.752	194.389	220.920	194.490
	Kapitalkrav 8 pct.	86.974	86.069	87.225	86.169
	<i>Vægtede poster:</i>				
	Vægtede aktiver og ikke-balanceførte poster	935.458	932.536	938.292	933.260
	Vægtede poster med markedsrisiko	29.486	32.850	29.486	32.850
	Vægtede poster med operationel risiko	122.228	110.482	122.539	110.999
	I alt	1.087.172	1.075.868	1.090.317	1.077.109

Noter

Note

39 **Juridisk risiko**
Banken er alene part i retssager, som vedrører afvikling af tabsgivende engagementer.

40 **Sikkerhedsstillelse:**
Til sikkerhed for trækingsrettigheder i nationalbanken er der ultimo 2009 deponeret børsnoterede obligationer for en samlet værdi på 0,0 mio. kr.

41	Koncern- og virksomhedsoversigt	Aktivitet	Aktiekapital 1.000 kr.	Egenkapital 1.000 kr.	Resultat 1.000 kr.	Ejerandel Procent
	Vordingborg Bank	Bank	19.800	123.026	-7.761	
	<i>Konsoliderede dattervirksomheder:</i>					
	Vor Ejendomme A/S ¹⁾	Ejendomme	10.000	43.940	1.545	100 %
	Det konsoliderede datterselskab er hjemmehørende i Vordingborg					
	<i>Andre virksomheder, hvori koncernen besidder mere end 10 % af selskabskapitalen:</i>					
	Hjalet A/S	Kursus	6.900	16.302	-195 ²⁾	17 %
	Dansk ErhvervsFinansiering A/S	Leasing	7.000	9.931	-8.375 ²⁾	14 %

¹⁾ Bankens 100 % ejede datterselskab Vor Ejendomme A/S har samlede indtægter for 2,3 mio. kr. Balancen udgør 43,1 mio. kr.

²⁾ Resultaterne er forventede resultater

Noter

Note	Filialer 2009 1.000 kr.	Finans 2009 1.000 kr.	Stabe 2009 1.000 kr.	Elimi- nering 2009 1.000 kr.	Koncern I alt 2009 1.000 kr.
------	-------------------------------	-----------------------------	----------------------------	---------------------------------------	---------------------------------------

42 Forretningssegmenter

Koncernens primære segmenter er de forretningsområder, som organisationen, den interne økonomistyring samt rapporteringen er tilrettelagt efter. Forretningsområderne er opdelt i "filialer", "finans" samt "stabe", som består af IT, organisation, regnskabsafdeling, likviditet, serviceafdeling samt kontrolafdeling.

Resultatopgørelse

Renteindtægter	71.590	11.442	1.977	-5.003	80.006
Renteudgifter	15.139	4.691	7.319	+4.732	22.417
Netto renteindtægter	56.451	6.751	-5.342	-271	57.589
Udbytte af aktier	0	181	0	0	181
Gebyrer og provisionsindtægter	18.535	0	35	0	18.570
Afgivne gebyrer og provisionsindtægter	1.614	0	10	0	1.624
Netto rente- og gebyrindtægter	73.372	6.932	-5.317	-271	74.716
Andre ordinære indtægter	-70	0	+95	0	+25
Udgifter til personale og administration	43.562	1.907	8.915	+2.592	51.792
Afskrivninger på materielle aktiver	1.127	0	280	572	1.979
Resultat af kapitalandele i tilknyttede virksomheder	0	0	+2.069	-2.069	0
Basisindtjening	28.613	5.025	-12.348	-320	20.970
Udgift til Det Private Beredskab	0	0	4.250	0	4.250
Tab og nedskrivning på debitorer	-30.577	0	0	+320	-30.258
Basisresultat	-1.964	+5.025	-16.598	0	-13.538
Kursreguleringer	+150	+2.623	-41	0	+2.732
Resultat før skat	-1.814	+7.648	-16.639	0	-10.806

Balance

Aktiver

Udlån	811.064	0	0	0	811.064
Øvrige aktiver	177.903	249.177	84.897	-124.950	387.027
I alt aktiver	988.967	249.177	84.897	-124.950	1.198.091

Passiver

Indlån	828.001	0	0	-3.472	824.529
Øvrige passiver	160.966	249.177	84.897	-121.478	373.562
I alt passiver	988.967	249.177	84.897	-124.950	1.198.091
Garantier	338.629	0	0	0	338.629

Noter

Note	Filialer 2008 1.000 kr.	Finans 2008 1.000 kr.	Stabe 2008 1.000 kr.	Elimi- nering 2008 1.000 kr.	Koncern i alt 2008 1.000 kr.
42	Forretningssegmenter (fortsat)				
Resultatopgørelse:					
Renteindtægter	79.262	11.429	10.362	-20.329	80.724
Renteudgifter	27.743	11.262	13.984	+20.326	32.663
Netto renteindtægter	51.519	167	-3.622	-3	48.061
Udbytte af aktier	0	206	0	0	206
Gebyrer og provisionsindtægter	19.167	0	31	3	19.201
Afgivne gebyrer og provisionsindtægter	1.319	0	11	0	1.330
Netto rente- og gebyrindtægter	69.367	373	-3.602	0	66.138
Andre ordinære indtægter	+27	0	+157	-316	-132
Udgifter til personale og administration	42.482	1.765	8.045	+2.583	49.709
Afskrivninger på materielle aktiver	1.191	0	236	566	1.993
Resultat af kapitalandele i tilknyttede virksomheder	0	0	+1.701	-1.701	0
Basisindtjening	25.721	-1.392	-10.025	0	14.304
Udgift til Det Private Beredskab	0	0	1.095	0	1.095
Tab og nedskrivning på debitorer	-3.422	0	0	0	-3.422
Basisresultat	22.299	-1.392	-11.120	0	9.787
Kursreguleringer	+217	-2.778	0	0	-2.561
Resultat før skat	22.516	-4.170	-11.120	0	7.226
Balance					
<i>Aktiver</i>					
Udlån	721.462	0	0	0	721.462
Øvrige aktiver	280.842	239.584	81.779	-258.459	342.751
I alt aktiver	1.002.304	239.584	81.779	-258.459	1.064.213
<i>Passiver</i>					
Indlån	828.982	0	0	-1.266	827.716
Øvrige passiver	172.327	239.584	81.779	-257.193	236.497
I alt passiver	1.001.309	239.584	81.779	-258.459	1.064.213
Garantier	406.510	0	0	0	406.510

Noter

Note		2009	2008
		1.000 kr.	1.000 kr.
43	Kreditrisiko		
	Samlet krediteksponering fordelt på balanceposter og ikke- balanceførte poster		
	<i>Balanceførte poster:</i>		
	Kassebeholdning og anfordringstilgodehavender i centralbanker	51.646	18.957
	Tilgodehavender hos kreditinstitutter og centralbanker	37.216	32.794
	Udlån og andre tilgodehavender til amortiseret kostpris	811.064	721.462
	Obligationer til dagsværdi	193.870	199.111
	Aktier mv.	43.461	37.668
	I alt	<u>1.137.257</u>	<u>1.009.992</u>
	<i>Ikke-balanceførte poster:</i>		
	Garantier	<u>338.629</u>	<u>406.510</u>
	I alt	<u>338.629</u>	<u>406.510</u>
	<i>Værdi af sikkerheder:</i>		
	Konter, indeståender	4.792	3.192
	Let realiserbare værdipapirer	37.691	22.913
	Fast ejendom privat/ erhverv	482.794	453.651
	Løsøre	83.426	85.397
	Andre sikkerheder	<u>244.689</u>	<u>306.191</u>
	I alt	<u>853.392</u>	<u>871.344</u>

Banken har ikke udlån, som ville have været forfaldne eller værdiforringede, såfremt disse ikke var blevet genforhandlet.

Værdien af sikkerheder er opgjort ud fra følgende principper:

Konter og let realisable værdipapirer:

75-100 pct. af en officiel kursværdi for omsættelige værdipapirer.

Private beboelsesejendomme:

80 pct. afhængig af kilde til værdiansættelse, alder, beliggenhed, størrelse og omsættelighed.

Erhvervsejendomme:

80 pct. afhængig af kilde til værdiansættelse, alder, beliggenhed, størrelse og omsættelighed af handelsværdi eller uafhængig vurdering ikke ældre end tre år, alternativt den offentlige vurdering.

Løsøre:

Værdiansættes til nyprisen fratrukket årlige afskrivninger på 30 pct. efter saldometoden.

Kautions-/ garantier:

Tillægges ikke belåningsværdien, men kautionistens bedre styrkeprofil karakter overføres til debitor i det omfang, kautionistens kapitalforhold kan understøtte forpligtelsen. Anfordringsgarantier fra banker i I-lande, statsgarantier og eksportgarantier optages til garantiens pålydende værdi uden fradrag.

Ledelse, organisation mv.

Fondsbørsmeddelelser

Meddelelse nr.	Dato	Indhold
1	5/2-2009	Årsrapport 2008
2	23/2-2009	Indkaldelse til generalforsamling
3	18/3-2009	Forløb af ordinær generalforsamling
4	7/4-2009	Rettelse til finanskalender
5	13/5-2009	Kvartalsrapport for 1. kvartal 2009
6	19/6-2009	Hybrid kernekapital
7	13/8-2009	Halvårsrapport 2009
8	5/11-2009	Kvartalsrapport for 1.-3. kvartal 2009
9	6/11-2009	Finanskalender 2010

Finanskalender

11/2- 2010	Årsrapport 2009
16/3 -2010	Afholdelse af ordinær generalforsamling
11/5- 2010	Kvartalsrapport for 1. kvartal 2010
12/8- 2010	Halvårsrapport 2010
11/11-2010	Kvartalsrapport for 1.-3. kvartal 2010

Ledelse, organisation mv.

Generalforsamling, indkaldelse

Vordingborg Bank afholder ordinær generalforsamling tirsdag den 16. marts 2010 kl. 18.00 på Vordingborg Uddannelsescenter, Chr. Richardtsvej 43, 4760 Vordingborg.

Dagsorden i henhold til vedtægternes § 12:

1. Orientering om valg af dirigent
2. Bestyrelsens beretning om bankens virksomhed i det forløbne år
3. Fremlæggelse af årsrapport samt årsberetning til godkendelse
4. Beslutning om anvendelse af overskud eller dækning af tab i henhold til den godkendte årsrapport
5. Valg af repræsentantskabsmedlemmer
Efter tur afgår:
 - Direktør, Knud Rasmussen
 - Skatterevisor Henning Holmqvist Hansen
 - Gårdejer, Klaus Neerup Jensen
 - Urmager Jørgen Sandbirk
 - Ingeniør Carl Knud Holbøll,der alle er villige til at modtage genvalg.
6. Valg af revisor
7. Behandling af indkomne forslag
Fra bestyrelsen foreligger der følgende forslag:
 - Bestyrelsen bemyndiges til at lade banken erhverve egne aktier inden for et samlet pålydende af i alt 10 pct. af den samlede aktiekapital til en købesum, der ikke må afvige fra den på erhvervelses tidspunktet på Nasdaq OMX Copenhagen A/S noterede slutkøberkurs med mere end 10 pct. Bemyndigelsen er gældende indtil næste ordinære generalforsamling.
 - I vedtægternes § 3, 4 og 28 ændres Værdipapircentralen til VP Securities A/S
8. Eventuelt

Aktionærer, der ønsker at afgive fuldmagt, kan ved henvendelse til banken få udleveret fuldmagtsblanket. Underskrevet fuldmagtsblanket skal være banken i hænde senest torsdag den 11. marts 2010.

I henhold til Aktieselskabslovens § 73 stk. 5 oplyses det, at Vordingborg Banks samlede aktiekapital udgør kr. 19.800.000 fordelt på 198.000 aktier á kr. 100,00.

Med hensyn til stemmeret hen

vises til vedtægternes § 11, hvoraf fremhæves, at noterede aktionærer har følgende stemmer:

Til og med kr.	600	1 stemme
Til og med kr.	1.200	2 stemmer
Til og med kr.	3.000	3 stemmer
Til og med kr.	6.000	4 stemmer
Til og med kr.	9.000	5 stemmer
Til og med kr.	12.000	6 stemmer
Til og med kr.	15.000	7 stemmer
Til og med kr.	18.000	8 stemmer
Til og med kr.	21.000	9 stemmer
Over kr.	21.000	10 stemmer

Dagsorden, de fuldstændige forslag samt årsrapport med revisionspåtegning og årsberetning vil være fremlagt i bankens afdelinger senest 8 dage før generalforsamlingen. Adgangskort kan bestilles fra mandag den 22. februar 2010 til og med torsdag den 11. marts 2010 i bankens hovedsæde og filialer eller på bankens hjemmeside www.vorbank.dk

Vordingborg, den 11. februar 2010
Bestyrelsen

Ledelse, organisation mv.

Bestyrelse

Formand
Civiløkonom, cand. merc.
Morten Lynge Andersen
4760 Vordingborg
51 år, valgt til bestyrelsen i 2006.
Valgperiode udløber i 2012.
Aktiebesiddelse i
Vordingborg Bank: 22 stk.

Næstformand
Direktør
Knud Rasmussen
4760 Vordingborg
56 år, valgt til bestyrelsen i 2008
Valgperiode udløber i 2010.
Aktiebesiddelse i
Vordingborg Bank: 31 stk.

Farvehandler
Jakob Mikkelsen
4800 Nykøbing F.
42 år, valgt til bestyrelsen i 2008.
Valgperiode udløber i 2012.
Aktiebesiddelse i
Vordingborg Bank: 10 stk.

Registreret revisor,
tidligere revisionschef
Torben Post Pedersen
4700 Næstved
63 år, valgt til bestyrelsen i 2009.
Valgperiode udløber i 2012
Aktiebesiddelse i
Vordingborg Bank: 30 stk.

Advokat
Jesper Popp
4760 Vordingborg
55 år, valgt til bestyrelsen i 1997.
Valgperiode udløber i 2012
Bestyrelsesmedlem i
Refo Energi A/S.
Aktiebesiddelse i
Vordingborg Bank: 103 stk.

Direktion

Bankdirektør
Ole Kühnel
4760 Vordingborg
Bestyrelsesmedlem i
Dansk ErhvervsFinansiering A/S.
Aktiebesiddelse i
Vordingborg Bank: 327 stk.

Ledelse, organisation mv.

Repræsentantskab

Formand
Civiløkonom, cand. merc.
Morten Lynge Andersen *
4760 Vordingborg

Næstformand
Direktør
Knud Rasmussen *
4760 Vordingborg

Skatterevisor
Henning Holmqvist Hansen
4773 Stensved

Ingeniør
Carl Knud Holbøll
Mogenstrup
4700 Næstved

Blikkenslagermester
Palle Jensen
4750 Lundby

Gårdejer
Klaus Neerup Jensen
4750 Lundby

Skoleleder
Flemming Larsen
4760 Vordingborg

Farvehandler
Jacob Mikkelsen *
Kraghave
4800 Nykøbing F.

Cand. agro.
Dorthe Errebo Pedersen
4840 Nørre Alslev

Registreret revisor,
tidligere revisionschef
Torben Post Pedersen *
4700 Næstved

Advokat
Jesper Popp *
4760 Vordingborg

Kategorichef, cand. merc.
Christian Sorgenfrey
4760 Vordingborg

Direktør
Ditte Zuschlag
4760 Vordingborg

VVS-installatør
Søren Rasmussen
4760 Vordingborg

Urmager
Jørgen Sandbirk
4760 Vordingborg

* Bestyrelsesmedlem

Bankens adresser

Hovedsæde

Vordingborg Bank
Algade 52
4760 Vordingborg
Telefon: 55 36 52 00
Fax: 55 36 52 52
Internet: www.vorbank.dk
E-mail: vorbank@vorbank.dk

Kalvehave filial

Vordingborg Bank
Ny Vordingborgvej 49
4771 Kalvehave
Telefon: 55 38 82 60
Fax: 55 38 01 15

Lundby filial

Vordingborg Bank
Lundby Hovedgade 105
4750 Lundby
Telefon: 55 76 76 00
Fax: 55 76 76 66

Nørre Alslev filial

Vordingborg Bank
Kæpgårdsvej 16
4840 Nørre Alslev
Telefon: 54 40 03 02
Fax: 54 40 03 05

Stubbekøbing filial

Vordingborg Bank
Torvet 2
4850 Stubbekøbing
Telefon: 54 44 40 88
Fax: 54 44 40 81