

Bokslutskommuniké

Helåret 2008

HELÅRET 2008

- Styrelsen föreslår en utdelning om 3 kr per aktie (3,00)
- Omsättningen ökade med 12 % till 1 660 MSEK (1 482)
- Resultat före skatt ökade med 13 % till 157 MSEK (139)
- Vinst per aktie efter skatt ökade med 14 % till 5,05 kr (4,43)

FJÄRDE KVARTALET 2008

- Omsättningen ökade med 7 % till 448 MSEK (417)
- Resultat före skatt ökade med 6 % till 35 MSEK (33)





FJÄRDE KVARTALET 2008

Omsättningen ökade i fjärde kvartalet med 7 % till 448 MSEK (417). Exklusive förvärvade enheter ökade omsättningen med 2 %.

Under senare delen av kvartalet påverkades koncernen av konjunkturavmattningen vilket innebar att orderingsgången minskade med 11 % och uppgick till 377 MSEK (424). Exklusive förvärvade enheter minskade orderingsgången med 17 %.

Resultat före skatt ökade med 6 % till 35 MSEK (33). Justerat för fastighetsförsäljning och sammanhängande omställningskostnader minskade resultatet med 11 % till 29 MSEK (33).

OEM förvärvade samtliga aktier i Elektro Elco AB i Bankeryd, med tillträde den 17 november 2008. Elektro Elco marknadsför produkter för belysning och material för elinstallation, där deras varumärke "Hide-a-lite" och agenturen Legrand är de mest kända. Bolaget omsatte 99 MSEK 2008 med ett resultat på 9,4 MSEK. Förvärvet påverkade koncernens omsättning med 16 MSEK och resultatet med -1 MSEK. Förvärvskostnaden uppgår till 62 MSEK plus maximalt 10 MSEK i tilläggsköpeskilling. Preliminär förvärvsanalys ger ett övervärde fördelat på varumärke 33 MSEK, orderstock 1 MSEK och koncerngoodwill 24 MSEK.

OEM förvärvade verksamheten i OK Kaapelit Oy i Åbo, Finland, med tillträde den 3 november 2008. OK Kaapelit marknadsför kabel för industriellt bruk och omsätter ca 30 MSEK med ett resultat på ca 5 MSEK. Förvärvet påverkade koncernens omsättning med 2,3 MSEK.

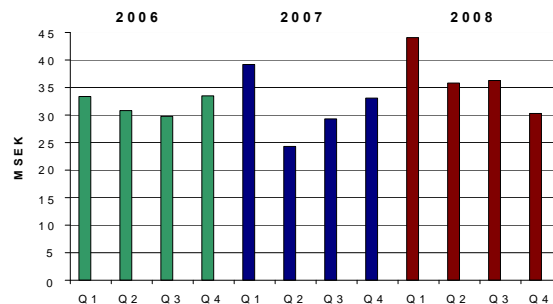
HELÅRET 2008

Koncernens omsättning ökade med 12 % till 1 660 MSEK (1 482). Exklusive förvärvade enheter ökade omsättningen med 5 %. Omsättningen utanför Sverige ökade med 14 % till 668 MSEK (588) och utgör 40 % av koncernens omsättning.

Orderingsgången ökade med 9 % till 1 639 MSEK (1 509). Orderstocken per 31 december, 2008 uppgick till 243 MSEK (254). Exklusive förvärvade enheter ökade orderingsgången med 2 %.

Resultat före skatt ökade med 13 % till 157 MSEK (139). Rensat från fastighetsförsäljningarna och sammanhängande omställningskostnader ökade resultatet med 16 % till 146 MSEK (126).

RESULTAT PER KVARTAL



Resultaten avser exklusive avyttrad hydraulikverksamhet och exklusive vinst på avyttrade fastigheter.

HÄNDELSE EFTER RAPPORTDATUM

Från och med 2009 introduceras en ny koncernstruktur. Målsättningen med förändringen är att stärka OEMs långsiktiga konkurrenskraft samt öka tillväxttakten utanför Sverige.

Samtidigt genomförs besparingsåtgärder för att möta den minskade efterfrågan som kommer av lågkonjunkturen. Besparingsåtgärderna beräknas sänka kostnaderna med ca 50 MSEK på årsbasis jämfört med kostnadsnivån sista kvartalet 2008.

Omsättning per marknad

Sverige 60 % (60), Finland 16 % (18), övriga Norden 14 % (11), utanför Norden 10 % (11).

Kassaflöde

Kassaflödet från den löpande verksamheten uppgick till 162 MSEK (44). Det totala kassaflödet uppgick till 32 MSEK (-166) och har under året bl.a. påverkats av utdelning med 70 MSEK samt förvärv 64 MSEK.

Investeringar

Nettoinvesteringar i anläggningstillgångar uppgick till 86 MSEK (68) varav 74 MSEK (48) är hänförligt till företagsförvärv och 12 MSEK (20) till fastigheter, maskiner och inventarier.

Likviditet

Likvida medel, bestående av kassa- och bankmedel, tillsammans med beviljade men ej utnyttjade krediter uppgick sammantaget till 322 MSEK (315) per 31 december, 2008.

Immateriella tillgångar

Från och med 2005 tillämpas nya redovisningsregler, International Financial Reporting Standards (IFRS), vilket innebär att goodwillavskrivningar enligt plan inte skall tillämpas. Däremot kommer goodwillposterna och övriga immateriella tillgångar att prövas för eventuellt nedskrivningsbehov. Resultatet har belastats med nedskrivning av immateriella tillgångar med 5,1 MSEK (2,2). Bokfört värde i balansräkningen uppgår per 31 december, 2008 till 115 MSEK (47).

**Soliditet**

Soliditeten 31 december, 2008 uppgick till 59 % (59).

Anställda

Genomsnittligt antal anställda i koncernen under perioden var 616 personer (569). Ökningen härrör sig i huvudsak till förvärvade enheter.

Aktieåterköp

Bolaget har under året inte återköpt några aktier. Det finns inget eget innehav av aktier per 31 december, 2008. Årsstämman bemyndigande är upp till 10 % av antalet aktier, vilket motsvarar 2 316 930 st.

Redovisningsprinciper

Delårsrapporten har upprättats i enlighet med IAS 34 Delårsrapportering. Moderbolagets delårsrapport har upprättats i enlighet med årsredovisningslagen och Rådet för finansiell rapporterings rekommendation RFR 2.2.

Redovisningsprinciperna för koncernen är oförändrade jämfört med dem som tillämpades i årsredovisningen 2007.

Väsentliga risker och osäkerhetsfaktorer

OEM koncernen utsätts genom sin verksamhet för både rörelserelaterade risker och finansiella risker.

Som rörelserisker kan nämnas konkurrens- och verksamhetsrisk och som finansiella risker kan nämnas likviditets-, ränte- och valutarisk.

OEM koncernens finansverksamhet och hantering av finansiella risker sker i huvudsak i moderbolaget. Det finns ramar för hur riskhantering skall bedrivas samt hur risker skall begränsas. Ramarna präglas av en låg risknivå. Utgångspunkten är en strukturerad och effektiv hantering av de finansiella risker som uppstår i verksamheten. För en fullständig redogörelse av de risker som påverkar koncernen hänvisas till årsredovisningen för 2007.

Valberedning

Valberedningen inför årsstämman 2009 har följande sammansättning: Jan Svensson (ordförande), Hans Franzén, Orvar Pantzar, Agne Svenberg

Valberedningen kan kontaktas genom Jan Svensson e-post jan.svensson@latour.se

Förslag till utdelning

Styrelsen förslår utdelning på 3 kronor per aktie (3,00).

Årsredovisning

Årsredovisningen för 2008 kommer att distribueras i slutet av mars 2009 och kommer att finnas tillgänglig på huvudkontoret och på bolagets hemsida.

Årsstämma

Årsstämma hålls i Tranås den 23 april 2009.

Finansiell information

OEM lämnar finansiell information vid följande tillfällen:

Årsstämma 2009	23 april 2009
Delårsrapport första kvartalet 2009	23 april 2009
Delårsrapport andra kvartalet 2009	23 juli 2009
Delårsrapport tredje kvartalet 2009	27 oktober 2009

OEM AUTOMATIC

Komponenter för industriell automation



- Omsättning 1 004 (843) MSEK
- Rörelseresultat 122 (98) MSEK

Omsättningen ökade fjärde kvartalet med 6 % och för helåret med 19 %. Rörelseresultatet ökade under fjärde kvartalet med 7 % och för helåret med 24 %. Exklusive förvärv ökade omsättningen under året med 9 %. Minskad efterfrågan har påverkat framför allt utländska enheter.

OEM ELECTRONICS

Apparat- och kretskortskomponenter



- Omsättning 253 (276) MSEK
- Rörelseresultat 17 (15) MSEK

Avvecklingen av produktområde Semiconductor under året gör att omsättningen minskat med 8 %. På kvarvarande sortiment är omsättningen oförändrad samtidigt som rörelseresultatet ökade med 17 %. Semiconductor har under året omsatt 40,1 MSEK med ett resultat på -0,6 MSEK inklusive avvecklingskostnader på 3 MSEK.

CYNCRONA

Produktionsutrustningar och insatsvaror för elektronikproduktion.



- Omsättning 223 (188) MSEK
- Rörelseresultat 10 (4,3) MSEK

Fjärde kvartal var starkt med en omsättning på 95 MSEK, vilket gör att omsättningen för helåret ökade med 19 %. Rörelseresultatet ökade med 133 % till 10 MSEK. Rörelseresultatet belastas med kostnader i samband med ledarskifte och fastighetsavyttring uppgående till 3 MSEK.

DEVELOPMENT

Kullager, pumpar och tätningar



- Omsättning 186 (181) MSEK
- Rörelseresultat 5,7 (13) MSEK

Omsättningen ökade fjärde kvartalet med 27 % och för helåret med 3 %. Exklusive förvärv minskade omsättningen med 6 % under året. Minskad efterfrågan under sista kvartalet tillsammans med omställningskostnader på 2 MSEK gör att resultatet sista kvartalet uppgick till -3,1 MSEK. Under fjärde kvartalet slogs Internordic och Indoma samman till ett bolag i syfte att stärka konkurrenskraften och effektivisera verksamheten.

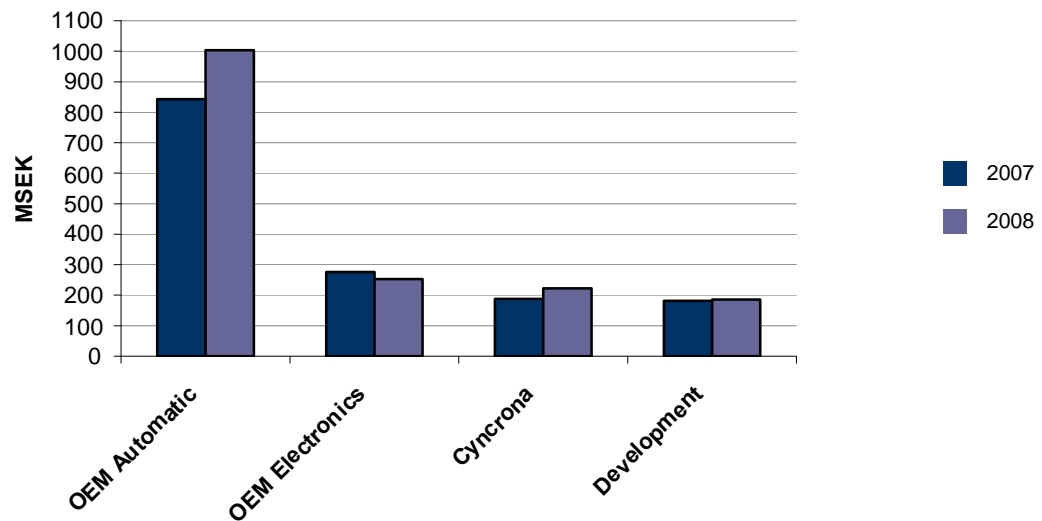


OMSÄTTNING & RESULTAT PER BOLAGSGRUPP

Nettoomsättning (MSEK)

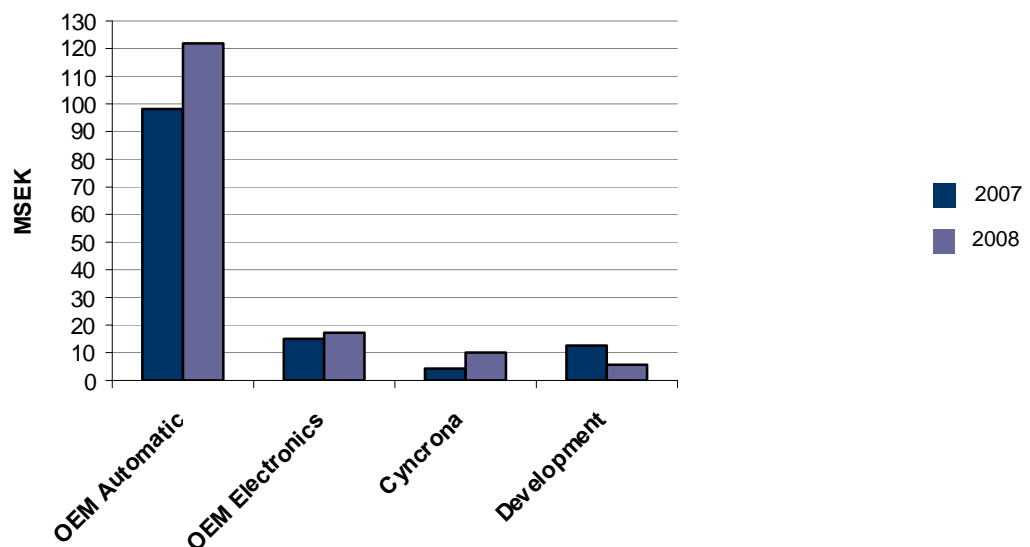
	Helår 2008	Helår 2007	Q4 2008	Q3 2008	Q2 2008	Q1 2008	Q4 2007
OEM Automatic	1 004	843	244	230	267	263	230
OEM Electronics	253	276	57	62	66	69	69
Cyncrona	223	188	95	24	51	54	77
Development	186	181	55	36	47	47	44
Övrig verksamhet/eliminering	-5,9	-6,4	-1,9	-0,9	-1,8	-1,3	-1,4
	1 660	1 482	448	350	429	432	417

OEM Motor AB är from 1 januari 2008 flyttad från grupp Development till grupp OEM Automatic och för att få jämförbara tal är tidigare kvartal omräknade.



Rörelseresultat (MSEK)

	Helår 2008	Helår 2007	Q4 2008	Q3 2008	Q2 2008	Q1 2008	Q4 2007
OEM Automatic	122	98	21	29	34	38	20
OEM Electronics	17	15,0	6,0	6,4	0,8	4,1	3,6
Cyncrona	10	4,3	7,8	-1,1	1,8	1,5	6,5
Development	5,7	12,6	-3,1	2,5	3,1	3,2	2,1
Övrig verksamhet/eliminering	4,3	6,9	6,0	-0,6	-4,3	3,2	0,6
	159	137	38	36	36	50	32



**KONCERNENS RESULTATRÄKNING (MSEK)**

	Helår 2008	Helår 2007	Q 4 2008	Q 3 2008	Q 2 2008	Q1 2008	Q4 2007
Nettoomsättning	1 660	1 482	448	350	429	432	417
Övriga rörelseintäkter	13	13	7,4	0	0	5	0
Rörelsens kostnader	-1 491	-1 344	-412	-309	-388	-382	-382
Avskrivningar	-22	-15	-6,0	-5,1	-5,2	-5,6	-3,3
Rörelseresultat	159	137	38	36	36	50	32
Finansnetto	-2,4	2,1	-2,5	0,4	0,3	-0,6	0,7
Resultat före skatt	157	139	35	36	36	50	33
Skatt	-40	-38	-3,3	-11	-11	-15	-7,1
Resultat kvarvarande verksamhet	117	101	32	25	25	35	26
Resultat avvecklad verksamhet	0	2,0	0	0	0	0	2,0
Årets resultat	117	103	32	25	25	35	28
Vinst per aktie, kr	5,05	4,43	1,38	1,10	1,08	1,51	1,21
Vinst per aktie kvarvarande verksamhet, kr	5,05	4,34	1,38	1,10	1,08	1,51	1,12

KONCERNENS BALANSRÄKNING (MSEK)

	2008-12-31	2007-12-31
Tillgångar		
Immateriella anläggningstillgångar	115	47
Materiella anläggningstillgångar	167	160
Finansiella anläggningstillgångar	2,0	2,6
Uppskjuten skattefordran	3,9	6,4
Varulager	281	255
Kortfristiga fordringar	270	302
Likvida medel	163	127
Eget kapital och skulder		
Eget kapital	591	530
Långfristiga skulder, räntebärande	22	10
Uppskjuten skatteskuld	48	32
Kortfristiga skulder, räntebärande	81	75
Kortfristiga skulder, ej räntebärande	260	254
Balansomslutning	1 002	900

**KONCERNENS FÖRÄNDRINGAR AV EGET KAPITAL (MSEK)**

	2008-12-31	2007-12-31
Vid årets början	530	641
Lämnad utdelning	-70	-66
Inlösen aktier	-	-155
Periodens resultat	117	103
Årets omräkningsdifferens	14	6,7
Vid periodens slut	591	530

KASSAFLÖDESANALYS (MSEK)

	Helår 2008	Helår 2007	Q4 2008	Q3 2008	Q2 2008	Q1 2008	Q4 2007
Kassaflöde från den löpande verksamheten	133	103	39	32	28	33	32
Förändring av rörelsekapital	29	-58	6,5	-5,4	40	-12	-1,2
Kassaflöde före investeringar	162	44	45	27	68	21	31
Investeringar	-75	11	-65	-2,8	0,9	-8,2	-30
Kassaflöde efter investeringar	86	55	-20	24	69	13	1,7
Kassaflöde från finansieringsverksamheten							
- Förändring av skuld	15	-0,8	31	-17	-11	12	-3,8
- Utbetald utdelning	-70	-66	0	0	-70	0	0
- Inlösen aktier	0	-155	0	0	0	0	0
Kassaflöde	32	-166	12	6,9	-12	25	-2,1

NYCKELTAL

	Helår 2008	Helår 2007	Q4 2008	Q3 2008	Q2 2008	Q1 2008	Q4 2007
Räntabilitet på eget kapital, %	21	18	5,6	4,7	4,6	6,4	5,5
* Räntab. på sysselsatt kapital, %	25	22	5,8	6,2	5,8	8,1	6,1
* Räntab. på totalt kapital, %	17	16	4,1	4,5	4,2	5,7	4,3
Soliditet	59	59					
Vinst per aktie före utspädning, kr	5,05	4,43	1,38	1,10	1,08	1,51	1,21
Vinst per aktie efter utspädning, kr	5,05	4,43	1,38	1,10	1,08	1,51	1,21
Eget kapital per aktie, kr	25,51	22,88					
Genomsnittligt antal aktier (tusental)	23 169	23 169	23 169	23 169	23 169	23 169	23 169
Genomsnittligt antal aktier efter utspädning (tusental)	23 169	23 169	23 169	23 169	23 169	23 169	23 169
* Rörelsemarginal, %	10,9	10,2	9,7	11,7	9,5	12,9	8,6
* Tillväxt i omsättning, %	12,0	2,4					

* Enligt IFRS 5 redovisas avyttrad Hydraulikverksamhet 2006 som avvecklad verksamhet. Markerade nyckeltal gäller kvarvarande verksamheter.

Övriga nyckeltal gäller för den totala verksamheten då balansräkningen för jämförelseperioderna, i enlighet med IFRS 5, inte omräknas.

**MODERBOLAGETS RESULTATRÄKNING (MSEK)**

	Helår 2008	Helår 2007	Q4 2008	Q 3 2008	Q 2 2008	Q1 2008	Q4 2007
Nettoomsättning	46	43	33	4,5	4,3	4,4	30,4
Rörelsens kostnader	-44	-42	-12	-8,9	-13	-11	-11
Avskrivningar	-1,9	-1,5	-0,6	-0,5	-0,4	-0,4	-0,4
Rörelseresultat	0,2	-0,7	20,2	-4,9	-8,6	-6,5	18,9
Resultat från andelar i koncernföretag	6,1	44	6,1	0	0	0	2,1
Finansnetto	2,7	4,8	0,4	0,6	1,1	0,6	1,9
Resultat före boksluts- dispositioner och skatt	9,0	48	27	-4,3	-7,5	-5,9	23
Bokslutsdispositioner	-26	-10	-26				-10
Resultat före skatt	-17	38	0,3	-4,3	-7,5	-5,9	13
Skatt	6,3	1,4	1,2	1,3	2,1	1,7	-2,7
Resultat	-11	39	1,5	-3,0	-5,4	-4,2	9,9

MODERBOLAGETS BALANSRÄKNING (MSEK)

	2008-12-31	2007-12-31
Tillgångar		
Immateriella anläggningstillgångar	1,7	1,1
Materiella anläggningstillgångar	21	20
Finansiella anläggningstillgångar	296	236
Kortfristiga fordringar	231	256
Likvida medel	62	67
Eget kapital och skulder		
Eget kapital	308	316
Obeskattade reserver	74	48
Uppskjuten skatteskuld	1,8	1,8
Kortfristiga skulder, räntebärande	0	0
Kortfristiga skulder, ej räntebärande	227	215
Balansomslutning	611	580



Tranås den 20 februari 2009

OEM INTERNATIONAL AB (PUBL)

Jörgen Zahlin
VD och Koncernchef

Bokslutskommunikén har inte varit föremål för särskild granskning av OEM International ABs revisor.

För kompletterande information kontakta VD Jörgen Zahlin 075-242 40 22 eller ekonomidirektör Jan Cnattingius 075-242 40 03

OEM International AB bjuder in till en telefonkonferens med Jörgen Zahlin och Jan Cnattingius den 20 februari klockan 10.30. Nummer för att ringa in +46(0)765-400 400, ange kod 424029.

Informationen i denna rapport är sådan som OEM International AB (publ) är skyldigt att offentliggöra enligt lagen om värdepappersmarknaden. Informationen har lämnats till media för offentliggörande den 20 februari 2009 kl. 08.00.

OEM International med huvudkontor i Tranås består av 26 rörelsedrivande enheter i 11 länder. Koncernen verkar inom teknikhandel i norra Europa. OEMs affärsmodell kan enkelt beskrivas som att OEM är ett alternativ till leverantörernas egna lokala säljbolag.

OEM INTERNATIONAL AB (publ), org. nr 556184-6691

Huvudkontor: Norrabyvägen 6B

Box 1009, S-573 28 TRANÅS

Tel + 46-75-242 40 00

www.oem.se