



ATLANTIC AIRWAYS



Ársfrásøgn

Annual Report

2008

Innihaldsvirlit / *Table of Contents*

Síða / Page

Alment / *General*

Partafelagsupplýsingar / <i>Company Information</i>	2
Árið 2008 í stuttum / <i>The year 2008 in brief</i>	3
Fjórði ársfjórðing 2008 í stuttum / <i>Fourth Quarter 2008 in brief</i>	4

Hövuðs- og lyklatöl / *Highlights and Ratios*

Rakstur / <i>Income Statement</i>	5
Fíggjarstöða / <i>Balance Sheet</i>	5
Peningastreymar / <i>Cash flows</i>	5
Lyklatöl / <i>Financial Ratios</i>	6
Partabrøv / <i>Shares</i>	6

Leiðslufrágreiðing / *Management's Review*

Ársfrásögn / <i>Annual Report</i>	7
Hendingar eftir árslok / <i>Events after the End of the Financial Year</i>	16
Útlit fyri 2009 / <i>Outlook for 2009</i>	17
Eigaraviðurskipti / <i>Ownership</i>	19
Leiðreglur fyri virkisleiðslu / <i>Corporate Governance</i>	20
Váðastýring / <i>Risk Management</i>	21
Uttanhýsis umhvervi / <i>External environment</i>	22
Vítanarstöði / <i>Knowledge resources</i>	23
Fíggjarkalendari 2009 / <i>Financial Calendar 2009</i>	23

Roknskapartöl / *Annual Accounts*

Rakstrarroknskapur / <i>Income Statement</i>	24
Fíggjarstöða / <i>Balance Sheet</i>	25
Frágreiðing um eiginögn / <i>Statement of Changes in Equity</i>	27
Kapitalfrágreiðing / <i>Cash flow Statement</i>	28
Notur / <i>Notes</i>	29

Átekningar / *Reports*

Leiðsluátekning / <i>Management Statement</i>	39
Grannskoðanarátekning / <i>Auditor's Report</i>	40

Nýttur roknskaparháttur / *Accounting Principles*

Nýttur roknskaparháttur / <i>Accounting Principles</i>	42
--	----

Fráboðanir til virðisbrævamarknaðin / *Stock Exchange Announcements*

Fráboðanir til virðisbrævamarknaðin / <i>Stock Exchange Announcements</i>	47
---	----

Allýsingar / *Definitions*

Allýsingar / <i>Definitions</i>	48
---------------------------------------	----

Partafelagsupplýsingar / *Company Information*

P/F Atlantic Airways

Vagar Airport
FO-380 Sørvágur
Faroe Islands
Tel + 298 34 10 00
Fax +298 34 10 01
Stovnað 1987 / *Established 1987*
Skrásetingar nr. 1223 / *Reg. no. 1223*
V-tal 379778 / *VAT Number 379778*
Heimstaðarkommuna / *Domicile municipality: Sørvágs*
Heimasíða felagsins / *Website: www.atlantic.fo*
Teldupostur / *Email: ir@atlantic.fo*

Partabræv / *Share*

Virðisbrævamarknaður / *Stock Exchange*
VMF Market on NASDAQ OMX Iceland &
NASDAQ OMX Copenhagen
Fondskota FO 0000000062 /
ISIN code FO0000000062
Partapeningur / *Share Capital DKK 103,500,000*
Tal av partabrøvum / *No. Of Shares 1,035,000*

Nevnd / *Board of directors*

Christian Andreasen, formaður / *Chairman*
Eyðfinnur Jacobsen, næstformaður / *Deputy Chairman*
Petur J. Eiriksson
Verna Rasmussen
Ingi S. Joensen

Stjórn / *Management*

Magni Arge, forstjóri / *Managing Director*
Marius Davidsen, fíggarstjóri / *Finance Director*

Grannskoðan / *Auditor*

Rasmussen & Weihe

Løggilt grannskoðanarvirki P/F /
State Authorized Public Accountants P/F

Árið 2008 í stuttum

- ❑ Umsetningurinn vaks úr 539 milliönum upp í 547 milliönir krónur í 2008
- ❑ Úrslitið fyrir skatt gjördist 18,6 milliönir krónur samanborið við 29 milliönir krónur í 2007
- ❑ Úrslitið eftir skatt var 15,3 milliönir krónur samanborið við 23,8 milliönir krónur í 2007
- ❑ Úrslit áðrenn fíggarpostar, avskringingar og skatt (EBITDA) - gjördist 87 milliönir krónur í 2008 samanborið við 65 milliönir krónur árið fyri
- ❑ Avskringingar vóru 60,5 milliönir krónur í 2008 sammett við 45,2 milliönir krónur í 2007
- ❑ Fíggarútreiðslurnar vóru netto 7,8 milliönir krónur í 2008 samanborið við 9,2 milliönir krónur í netto fíggarinntökum í 2007
- ❑ Gjaldförið var við ársenda 82,3 milliönur krónur í mun til 38 milliönir árið fyri
- ❑ Útreiðslurnar til brennievni á rutuflúgviningi öktust 27 milliönir krónur í 2008 samanborið við árið fyri.
- ❑ Útflutningsvirðið var 48 % av umsetninginum svarandi til göðar 261 milliönir krónur.
- ❑ 277 ársverk vóru hjá felagnum í 2008. Av hesum vóru 30 ársverk leigað frá SAS
- ❑ Felagið hefur staðið fyri at útbúgva og venja umleið 80 flogfólk í 2008 m.a. í sambandi við leiguflúgving fyri SAS
- ❑ Eginognin 31. desember 2008 var 221 milliönir krónur og solvensprosentíð 51%
- ❑ Flogför og tyrlur vóru á flogi samanlagt 15.000 tímar í fjör samanborið við 11.390 tímar í 2007
- ❑ Nýtsluprocentið á rutunetinum var óbroytt samanborið við sama tíðarskeið árið fyri, 77%
- ❑ Talið av flogtímum í leiguflúgving var 7.744 samanborið við 4.167 í 2007
- ❑ Ein nýggj AW 139 tyrla kom í flotan, og ein eldri BELL 212 tyrla för úr flotanum í 2008
- ❑ Felagið gjörði eina sale/lease back-avtalu um eitt RJ 85 flogfar og skrivaði undir ein sáttmála um at keypa eitt Airbus 319 í 2011

The year 2008 in brief

- ❑ Total turnover for the year 2008 was DKK 547 million compared to DKK 539 million in 2007
- ❑ The result before tax was DKK 18.6 million compared with DKK 29 million in 2007
- ❑ The result after tax was DKK 15.3 million compared with DKK 23.8 million in 2007
- ❑ EBITDA was DKK 87 million in 2008 compared with DKK 65 million in 2007
- ❑ Total depreciation for 2008 was DKK 60.5 million compared with DKK 45.2 million in 2007
- ❑ Net financial expenditure was DKK 7.8 million in 2008 compared with a net financial income of DKK 9.2 million in 2007
- ❑ The cash position at year-end was DKK 82.3 million compared with DKK 38 million the previous year
- ❑ Fuel costs increased by DKK 27 million in 2008 compared with the previous year
- ❑ The export value was 48 % of turnover, corresponding to more than DKK 261 million
- ❑ 277 full year employed worked for the company in 2008, hereof 30 full-time equivalent employees, were leased from SAS
- ❑ The company has been responsible for the education and training of around 80 crew during 2008
- ❑ As of 31 December 2008, equity was DKK 221 million, resulting in an equity ratio of 51%
- ❑ Aircrafts and helicopters were airborne for a total of 15,000 hours last year compared with 11,390 hours in 2007
- ❑ The load factor on scheduled services was the same in 2008 as in 2007 at 77%
- ❑ The number of airborn hours in charter/ACMI was 7,744 in compared with 4,167 in 2007
- ❑ A new AW 139 helicopter was added to the fleet in 2008, and an older Bell 212 helicopter left the fleet
- ❑ The company entered in a sale/lease back agreement for a RJ 85 aircraft, and also signed a contract for the delivery of an Airbus 319 in 2011

Fjórði ársfjórðingur í stuttum

Fourth quarter in brief

- ❑ Umsetningurinn fjórða ársfjórðingur í 2008 var 117,9 mió. kr. samanborið við 107,2 mió. kr. fjórða ársfjórðingur í 2007
- ❑ Úrslitið fyri skatt fjórða ársfjórðingur var 1,7 mió. kr. samanborið við 7 mió. kr. í halli fjórða ársfjórðingur í 2007
- ❑ Úrslitið eftir skatt fjórða ársfjórðingur var 1,4 mió. kr. samanborið við 5,8 mió. kr. í halli sama tíðarskeiðið í fjør
- ❑ Úrslit áðrenn avskrivningar (EBITDA) fjórða ársfjórðingur var 13,8 mió. kr. samanborið við 3,1 mió. kr. fjórða ársfjórðingur í 2007
- ❑ Avskrivningar vóru 13,6 milliónir krónur fjórða ársfjórðingur sammett við 13,4 milliónir krónur fjórða ársfjórðingur í fjør
- ❑ Fíggjarútreiðslurnar vóru 1,5 mió. kr. fjórða ársfjórðingur samanborið við 3,3 mió. kr. í fíggjarinntøkum somu tíð í 2007
- ❑ Flogfærini flugu 3.209 tímar fjórða ársfjórðingur samanborið við 2.301 tímar fjórða ársfjórðingur í fjør
- ❑ *Revenue for the fourth quarter of 2008 was DKK 117.9 million compared to DKK 107.2 million for the fourth quarter of 2007*
- ❑ *The result before tax for the fourth quarter was DKK 1.7 million compared to a loss of DKK 7 million for the fourth quarter of 2007*
- ❑ *The result after tax for the fourth quarter was DKK 1.4 million compared to loss of DKK 5.8 million the same period last year*
- ❑ *The result before depreciation (EBITDA) for the fourth quarter was DKK 13.8 million compared to DKK 3.1 million for the fourth quarter of 2007*
- ❑ *Total depreciation for the fourth quarter of 2008 was 13.6 million compared to DKK 13.4 million in the fourth quarter last year*
- ❑ *Net financial expenditure was DKK 1.5 million in the fourth quarter compared with a net financial income of DKK 3.3 million in the fourth quarter of 2007*
- ❑ *The aircrafts were airborne for 3,209 hours in the fourth quarter compared to 2,301 in the fourth quarter last year*

Hövuðstöl / *Financial Highlights*

Rakstur / *Income Statement*

(Kr. 1000)	2008	2007	2006	2005	2004
Nettosöla / <i>Net sales</i>	546.836	538.797	518.990	379.586	234.365
Flúgvikostnaður / <i>Flight expenses</i>	-348.092	-381.826	-392.750	-262.840	-143.908
Starvsfólkakostnaður / <i>Employee expenditures</i>	-111.775	-91.894	-79.711	-57.539	-41.551
Avskrivningar / <i>Deprecations</i>	-60.513	-45.248	-39.586	-34.159	-28.201
Úrslit áðrenn figgjarligar postar / <i>Result before financial items</i>	26.456	19.829	6.944	25.048	20.705
Fíggjarinntøkur / <i>Financial income</i>	8.495	15.181	2.581	1.082	753
Fíggjarútreiðslur / <i>Financial expenses</i>	-16.301	-5.994	-4.455	-2.508	-3.743
Úrslit áðrenn skatt / <i>Result before tax</i>	18.650	29.016	5.070	23.622	17.714
Skattur / <i>Tax</i>	-3.336	-5.235	-913	-2.888	-3.543
Úrslit / <i>Profit</i>	15.314	23.780	4.157	20.734	14.171

AKTIV / *ASSETS*

(Kr. 1000)	2008	2007	2006	2005	2004
Materiell støðisogn tils. / <i>Fixed assets</i>	299.172	290.493	237.388	176.334	132.820
Fíggjarlig støðisogn tils. / <i>Total financial assets</i>	4.651	14.052	7.506	1.863	1.642
Støðisogn tils. / <i>Total fixed assets</i>	303.823	304.545	244.894	178.197	134.462
Nýtsluvøra tils. / <i>Total consumables</i>	973	1.088	945	1.252	1.384
Áogn tils. / <i>Total receivables</i>	51.007	45.890	97.144	44.264	26.764
Tøkur peningur / <i>Cash and cash equivalents</i>	82.362	37.967	20.670	40.789	41.992
Ogn í umferð tils. / <i>Total current assets</i>	134.342	84.945	118.759	86.305	70.141
Aktiv tils. / <i>Total assets</i>	438.165	389.489	363.653	264.502	204.603

PASSIV / *LIABILITIES*

(Kr. 1000)	2008	2007	2006	2005	2004
Eginogn tils. / <i>Total equity</i>	221.324	213.677	195.868	136.880	126.146
Avsetingar tils. / <i>Total provisions</i>	26.585	23.250	18.059	16.525	13.637
Stutt- og langfreistað skuld tils. / <i>Total short- and long-term debt</i>	190.256	152.563	149.725	111.098	64.820
Passiv tils. / <i>Total liabilities</i>	438.165	389.489	363.653	264.502	204.603

PENINGASTREYMAR / *CASH FLOWS*

(Kr. 1000)	2008	2007	2006	2005	2004
Netto peningastreymar frá / <i>Net cash flow from:</i>					
Rakstri / <i>Operating activities</i>	83.060	98.234	71.906	56.580	35.129
Íløgum / <i>Investing activities</i>	-69.192	-98.352	-100.640	-77.673	-23.578
Fígging / <i>Financing activities</i>	30.527	17.416	8.614	19.890	-13.561
Ársins peningastreymar / <i>Cash flows for the year</i>	44.395	17.298	-20.120	-1.203	-2.010

Lyklatöl / Ratios

	2008	2007	2006	2005	2004
Fígjarlig lyklatöl / Financial ratios					
Úrslit áðrenn avskrivningar og leasingarútreiðslur / EBITDAR	96.813	73.131	50.908	61.373	48.906
Úrslit áðrenn avskr. og leasingarútr. (%) / EBITDAR margin (%)	18%	14%	10%	16%	21%
Úrslit áðrenn avskrivningar / EBITDA	86.969	65.077	46.530	59.207	48.906
Úrslit áðrenn rentur / Operating profit (EBIT)	26.456	19.829	6.944	25.048	20.705
Úrslit áðrenn skatt / EBT	18.650	29.016	5.070	23.622	17.714
Rakstraravkast / Net profit ratio	5%	4%	1%	7%	9%
Ognaravkast / Return on investments	6%	5%	2%	9%	10%
Gjaldförisevni / Current ratio	31%	22%	33%	33%	34%
Solvensprosent / Solvency ratio	51%	55%	54%	52%	62%
Renting av eiginögn áðrenn skatt / Return on equity before tax	8%	14%	3%	17%	14%
Renting av eiginögn eftir skatt / Return on equity after tax	7%	11%	2%	15%	11%
Vinningur pr. útreiðslukrónu / Income/cost ratio	3%	5%	1%	6%	7%
Hagtöl / Statistics					
Útboð av tókum setrakilometrum - rutuflúgvnging / Capacity - scheduled flight (ASK)	375.552	360.536	364.220	324.024	205.976
Seldir setrakilometrar - rutuflúgvnging / Traffic - scheduled flight (RPK)	287.997	283.721	242.619	228.492	151.759
Loadfaktorur / Load factor	77%	77%	67%	71%	74%
Ferðafólkatal - ruta / Pass. carried on scheduled	214.835	212.071	184.121	170.995	116.792
Ferðafólkatal / Passengers Carried	593.113	359.462	351.050	247.667	146.944
Flogfær / Aircrafts operated	7	7	5	5	3
Tyrlur / Helicopters operated	3	3	2	2	2
Flogtímar / Airborne hours	15.000	11.390	11.434	8.891	5.682
Starvsfólk (ársverk) / Number of full-time employees	277	192	177	152	111
Inntökur fyri hvørt starvsfólk / Revenue per employees	1.974	2.806	2.932	2.497	2.111

Partabróv / Shares

	2008	2007	2006	2005	2004
Tal av partabróvum (1000). / Number of shares	1.035	1.035	1.035	750	750
Ársúrslit pr. partabráv / Earnings after tax per share	15	23	4	28	19
Innara virði pr. partabráv / Book value per share	214	206	189	183	168
Vinningsbýti pr. partabráv / Dividend per share	5	6	-	13	3
Kursur við ársenda / Share price year-end	168	235	-	-	-
Kursur við ársenda / Ársúrslit pr. partabráv / Share price year-end / Earnings after tax per share (P/E)	11	10	-	-	-

Allýsingar standa á síðu 49. A list of definitions is on page 49

Leiðslufrágreiðing / Management's Review

Fíggarliga royndist árið 2008 eftir umstøðunum væl hjá Atlantic Airways. Úrslitið fyri skatt var 18,6 milliónir krónur og eftir skatt 15,3 milliónir krónur. Úti við helmingurin av inntøkunum stavar frá útlondum. Úrslitið áðrenn kursjavnan og skatt var 18,5 milliónir krónur.

Avbjóðingarnar vóru nógvur í farna ári, bæði tí felagið tók á seg stórar uppgávur og menti virkseimið munandi, og tí óvæntaðar altjóða búskaparligar reimingar settu stór krøv til flogfeløg um skjótar tillagingar.

Grundraksturinn royndist sera væl, og úrslitið áðrenn skatt, avskrivningar og kursjavnan (EBITDA) vaks við 34 prosentum. Hetta hendi, hóast útreiðslurnar til brennievni á rutuflúgvningini vuku við 27 milliónum krónum í fjør, eins og útreiðslurnar í sambandi við óregluliga flúgvning upp á Føroyar framvegis vóru høgar og kostaðu felagnum 13 milliónur krónur. Hækkandi rentuútreiðslur og lækkandi virði á partabrøvum, ávirkaði figgjarinntøkurnar negativt, meðan hækkandi virði á valutatryggingum høvdu eina positiva ávirkan á figgjarinntøkurnar.

Gjaldfærið var við ársenda 82 milliónir krónur og solvensprosentíð 51. Felagið hevur miðvíst styrkt um gjaldfærið gjøgnum árið. Ávisar serstakar inntøkur hava verið serliga seinna hálfvár, eitt nú í sambandi við søluna av einum flogfari og einari tyrlu. Sølurnar hava virkað við til at tryggja góða gjaldfærið.

Tímaframleiðslan vaks úr 11.390 tímum upp í 15.000 tímar, meðan umsetningurin vaks úr 539 milliónum krónum upp í 547 milliónir krónur. Stóri vøksturinn í framleiðsluni sæst ikki aftur í umsetninginum, tí meginparturin av økta virkseminum stavar frá leiguflúgvning, har leigarin rindar stóran part av beinleiðis rakstrarkostnaðinum.

Felagið væntar, at støðið á virkseminum innan rutuflúgvning fer at laga seg til sveiggini í føroyska búskapinum. Sum útlitini eru nú, verður talan um eina minking í ferðsluni, tí bæði føroyingar og útlendingar fara at ferðast minni. Felagið væntar eina munandi minking í leiguflúgvningini, tí nógv minni virksemi er innan hetta økið í londunum rundan um okkum. Útlitini fyri tyrlurakstrinum eru hampilig. Felagið roknar við at lata aftur tvey leigað flogfør í árinum. Somuleiðis verður starvsfólkatalið tillagað, so tað hóskar til framleiðsluna.

Felagið roknar við minni úrtøku frá grundrakstrinum, men væntar eitt positivt íkast frá figgjarinntøkum, og roknar tí við einum úrslitið fyri 2009 á líkandi støði sum í ár. Sveiggini í ymsum pørtum av búskapinum eru kortini so ógvuslig, at sera torført er at spáa um úrslitið.

Considering the circumstances, 2008 was a good year for Atlantic Airways in financial terms. The result before tax was DKK 18.6 million, and the result after tax was DKK 15.3 million. The majority of the company's income is from abroad. The result before market value adjustments on shares and tax was DKK 18.5 million.

There were numerous challenges for the company in 2008, as the company undertook large projects and also significantly expanded activity. Furthermore, international economic turmoil demanded rapid adjustment from the airline industry as a whole.

The company is very well pleased with its core operations, as EBITDA increased by 34%. This was in spite of an increase of DKK 27 million on fuel for scheduled serviced, as well as the costs associated with irregular operations in the Faroe Islands remaining high, costing the company DKK 13 million. Increasing interest rates and lower market value on shares, had a negative effect on the financial items, while the increase in value on forward currency contracts had a positive effect.

The company's cash position at year-end was DKK 82 million, and an equity ratio of 51%. The company has throughout the year worked towards strengthening its cash flow. Certain one-off income items occurred during the second half of the year, such as the sale of an aircraft and a helicopter, too. These sales have contributed to the company's healthy cash flow.

The total number of hours produced increased from 11,390 to 15,000 in 2008, while turnover increased from DKK 539 million to DKK 547 million. The large increase in activity is not directly evident in turnover, as the majority of the added production was in relation to charters, where the lessee is responsible for most of the direct operational cost.

The company anticipates that the company's level of activity will follow the trends in the Faroese economy. With the present outlook, a decrease in travel activity is expected, as both our Faroese and international customers will travel less. The company also foresees a significant reduction in charter activity in line with the reduction of charters in our neighbouring countries. The outlook for helicopter operations is fair. The company expects to return two leased aircraft during 2009, and also the number of staff will be adjusted in line with production, as there are signs for lower overall activity this coming year.

The company expects a lower result on core operations, and for financial items to contribute positively to the result. Overall, the result for 2009 is expected to be in line with the result from 2008. That said, the estimate is subject to uncertainties, as various sectors of the economy are experiencing severe fluctuations.

Nevnd og stjórn gleðast um, at føroyska flogfelagið í einum ári við stórum avbjóðingum hevur staðið seg væl bæði á heimamarknaðinum og á altjóða marknaðinum. Nevndin skjýtur upp fyri aðalfundinum, at fimm milliónir krónur verða útgoldnar í vinningsbýti.

The board and management are pleased with the fact that the Faroese airline has managed well in its home and international markets in a time of great challenges. The board proposes that a dividend of DKK 5 million is paid to shareholders.

Hendingar í árinum

Ongantið áður hevur Atlantic Airways tikið upp á seg so nógv og stórar uppgávur í einum ári sum í 2008.

Rutuflúgvingin til og úr Føroyum vaks framhaldandi fyrra partin av árinum, og rutukervið varð víðkað til eisini at umfata Stokkhólm um summarið. Ógvusligar prishækkingar á olju elvdu til stórar rakstrarligar útreiðslur, sum komu sera óvart á. Útreiðslurnar til brennievni á rutukervinum øktust við 27 milliónum krónum samanborið við árið fyri. Felagið megnaði kortini at taka ringasta broddin av óløgnum við eitt nú at tillaga túratal, prískipan, oljuískoyti og tænastustøðið.

Oljuavgjaldið kompenseraði ikki til fulnar fyri hækkingar útreiðslum, tí tá prisurin á brennievni fór upp, var longu stórus partur av summarferðsluni seldur. Seinni í heyst fall oljuprisurin munandi, men hetta kom ikki felagnum til góðar í fullan mun, tí felagið hevði prístryggt ein part av oljunýtsluni fram ímóti nýggjárinum við støði í prísinum, ið var galdandi undan prísfallinum.

Leiguflúgvingin vaks munandi við sáttmálum um flúgving við trimum flogförom fyri SAS úr Keyptmannahavn til serliga Stavanger í Noregi og London í Bretlandi. Hesir sáttmálir settu stór krøv, tí við hesum fylgdi eisini tørvur á flogförom, flogmanningum, tekniskari manning og uppgradering av umsitingini. Samstarvið við SAS hevur roynst væl, og felagið hevur í dag ment førleikan at taka við krevjandi flutningsuppgávum fyri onnur feløg.

Tá sáttmálarnir vórðu skrivaðir við SAS, var full ferð á búskapinum. Men tíðirnar eru nógv broyttar síðan tá, og ferðslan er minkað nógv í Evropa. Ógvusliga hækkingin í oljuprísinum ávirkaði gongdina, og tá figgjarkeppan tók dik á seg tíðliga í heyst, tóku flestu feløg stig til at minka um útboðið. Flestu feløgin minka fyrst um virksemd, sum atknýtt feløg standa fyri. Tí eru útlitini fyri at leingja ella endurnýggja ACMI-sáttmálar viknað munandi. Sáttmálarnir við SAS ganga út í apríl og mai 2009.

Events during the year

Never before has Atlantic Airways undertaken as many and as large tasks in one single year as in 2008.

Scheduled services to and from the Faroe Islands continued to grow during the first half of the year, and the route network was expanded to include a summer service to Stockholm. Severe price increases on fuel lead to unexpected increases in operations costs, as the fuel costs were DKK 27 million higher than the year before. The company managed, however, to negate the worst of the effects by adjusting the number of departures, adjusting the pricing system, adjusting the fuel surcharge, and the level of service offered.

The fuel surcharge did not fully compensate for the increased costs, since a large proportion of the summer sales had already occurred before fuel prices increased. Fuel prices reduced significantly in the autumn, but the company did not benefit in full, as the company had hedged a portion of its fuel usage for the remainder of the year based on the prices in effect before the reduction.

Charter activity increased significantly through agreements involving three aircraft on SAS' routes out of Copenhagen to Stavanger in Norway and London in the UK. These charters placed great demands on the company, as the agreements required high standards on the aircraft, crew, technicians, and administration. The cooperation with SAS has been very good, and now the company has attained the required capabilities to undertake demanding agreements with other companies as well.

At the time the agreements with SAS were signed, the economy was thriving. Much has changed since then, as travel activity all over Europe has declined. The severe fuel price increases coupled with the onset of the financial crisis in early autumn meant, that most airlines started to reduce supply. Usually the first step is to cut back on activities provided by partner airlines. As a consequence, the prospects of continuing or renewing the ACMI agreements have worsened. The current agreements with SAS expire in April and May 2009.

Felagið stóð fyri tyrluflúgvnging út á boripallin hjá BP veturin 2007/08, og hetta gekk væl.

Í vár tók felagið við levering av nýggjari tyrlu, sum serliga er ætlað til fráländavinnuna. Tyrlan, ein AW 139, var í fyrsta umfari leigað út til framleiðaran Agusta Westland við stöð í Milano. Felagið hevur útbúgvind flogmenn og mekanikarar til at røkja flúgvngingina við AW 139 tyrluni. Í oktober varð samstarv tikið upp við Heli Holland um flúgvnging í fráländavinnuni úr Den Helder í Hollandi veturin 2008/09. Flúgvngingin við feroyskari manning og feroyskari tyrlu úr Den Helder hevur roynst væl.

Eitt flogfar og ein tyrla vórðu seld úr flotanum í 2008. Talan var í fyrra førinum um ein sale/lease back-sáttmála. Tyrlan varð seld til Grønlands. Í báðum førum styrkti hetta væl um gjaldførið hjá felagnum.

Í januar 2008 gjørdi felagið sáttmála við Airbus um at keypa eitt nýtt flogfar av slagnum A319 til levering í 2011.

Seint í oktober varð tvey ára avtala gjørd við Vágar Fløghavn um rakstur av tollfríari sølu á flogvøllinum í Vágum. Avtalan umfatar sølu í komuhøllini og í fráfaringshøllini. Avtalan kann verða longd við einum ári. Sølubúðirnar lótu upp 20. januar 2009.

Í oktober boðaði Eik Banki felagnum frá, at príssetingin av felagsins partabrøvum á virðisbrævamarknaðinum í Reykjavík fyribils var steðgað orsakað av óvissuni á íslenska marknaðinum. Seinni sama mánað varð príssetingin á virðisbrævamarknaðinum í Reykjavík uppafurtikin.

Gjørt varð av at skráseta felagið á virðisbrævamarknaðinum NASDAQ OMX í Keypmannahavn. Felagið varð skrásett í november og er sostatt dupultskrásett eins og hini børskrásettu feroysku feløgin. Felagið stóð sjálvt fyri arbeiðinum við dupultskrásetingini, meðan Føroya Banki virkaði við til hetta. Avtala er gjørd um *market-making* á bæði íslenska og danska keyppsskálunum við Eik Banka. Eitt ískoyti til prospektið dagfest 9. november 2007 varð almannakunngjørt í sambandi við skrásetingina í Keypmannahavn. Ískoytið liggur alment frammi á heimasíðu felagsins www.atlantic.fo.

The company was in charge of the helicopter operations to a BP operated exploration-drilling rig during the winter of 2007/2008, and this went well.

In the spring of 2008, the company took delivery of a new helicopter to be used mostly in offshore operations. Initially the helicopter was leased to the producer Agusta Westland based in Milano. The company has in the mean time trained crew and technicians in the operation of the AW 139 helicopter. In October, an agreement was made with Heli Holland to operate the helicopter out of Den Helder in Holland during the winter season 2008/2009 on offshore duty. The operations with Faroese crew and helicopter out of Den Helder have gone well.

One aircraft and one helicopter were sold during 2008. In the case of the aircraft, the sale was part of a sale/lease back agreement, while the helicopter was sold outright to Greenland. Both transactions had a positive impact on the company's cash flow.

In January 2008 the company contracted with Airbus for the delivery of a new A319 aircraft for delivery in 2011.

In late October a two-year agreement was made with the Vágar Airport Authority to operate duty-free sales in the departures and arrival lounges at the Vágar Airport, with an option to extend the agreement for a further year. The shops opened on 20 January 2009.

In October Eik Banki notified the company, that trading of the company's shares on the Reykjavík Stock Exchange had been temporarily suspended due to uncertainty on the Icelandic exchange. Trading resumed later that month.

It was decided to have the company listed on the Copenhagen NASDAQ OMX exchange. The company was listed in November, and has now, as well as the other listed Faroese companies, a dual listing. The company managed the listing, with assistance from Føroya Banki. A market-making agreement has been made with Eik Banki for the Icelandic and Danish exchanges. In connection with the listing, an addendum to the listing prospectus from 9 November 2007 was published, and is available on the company's website www.atlantic.fo.

Flotin

Nevndin samtykti á heysti 2006 at endurnýggja fastveingjaða flotan í tveimum stigum. Í fyrsta lagi varð lagt upp til at skifta tey eldru BAe 146 flogfórini út við tey nýggjaru Avro RJ flogfórini av sama slag. Við ársenda taldi flotin sje y flogfór. Fýra flogfór eru av slagnum Avro RJ og trý eru av slagnum BAe 146.

Felagið eigur sjálv t fýra av flogfórnum, meðan trý eru leigað. Eitt av teimum leigaðu flogfórnum verður latið eigaranum aftur á vári 2009, og eitt annað kann latast aftur á heysti 2009. Sostatt kann flotin lættliga minkast niður í fimm flogfór í 2009. Í oktober 2008 seldi felagið eitt Avro RJ 85 flogfar og gjórði samstundis avtalu við keyparan um at leiga flogfarið aftur í eitt fimm ára skeið.

Í øðrum lagi varð lagt upp til, at felagið skuldi taka avgerð um, hvat flogfaraslag skal brúkast í framtíðini, tá landingarbreytin í Vágum verður longd. Valið fall á Airbus 319, ið skal endurnýggja og effektivisera flotan við eitt nú munandi minni nýtslu av brennievni og CO₂-útláti. Airbus 319 er millum mest seldu flogfór í heiminum. Sáttmáli er undirskrivaður við Airbus um levering av einum A 319 og eini optión upp á eitt flogfar afturat av sama slag. Upprunaliga var ætlanin at seta flogfarið í rakstur millum Føroyar og Danmark og á øðrum leiðum í Evropa, tá flogbreytin í Vágum væntandi er longd í 2011.

Flotin í dag Fleet today	Tal No	Ogn Own	Framleiðsluár Delivery year
Avro RJ 100/85	4	2	1993-1999
BAe 146-200	3	2	1985-1988
Bell 412 tyrlur	2	2	1993-1997
AW 139 tyrla	1	1	2008

Tyrluflotin hjá felagnum telur trýggjar tyrlur. Bulurin í tyrluflotanum telur tvær Bell 412 tyrlur. Onnur er serútgjórð til leiting og bjarging og verður mest brúkt til hetta endamál, men kann eisini nýtast til ferðafólkaflutning. Hin verður serliga brúkt til ferðafólkaflutning og frálándavinnu, men kann eisini nýtast til leiting og bjarging. Í apríl 2008 kom ein nýggj Agusta Westland AW 139 tyrla í flotan. AW 139 tyrlan telist millum tær mest framkomnu tyrlurnar yvirhøvu. AW 139 er sera væl umtókt sum bjargingartyrla og í frálándavinnuni. Tyrlan er rúmlig at arbeiða í, hevur stóra motororku og flýgur skjótt og langt. Tyrlan flytur 15 ferðafólk, men í frálándavinnuni verður sum oftast flogið við 12 fólkum í senn.

Sum liður í endurnýggjanini av flotanum varð elsta tyrla felagsins av slagnum Bell 212 seld til Air Greenland í desember 2008.

Samlaða bókaða virðið fyri flogfór og tyrlur var 228 milliúnir krónur við ársenda.

The Fleet

In the autumn of 2006, the board resolved to renew the company's fixed-wing fleet in two stages. Firstly, the newer Avro RJ aircraft of the same type would replace the older BAe 146 aircraft. At year-end 2008, the fleet consisted of 7 aircrafts: four Avro RJ and three Bae 146.

The company owns four of the aircrafts, while three are leased. One of the leased aircraft will be returned to the owner in the spring of 2009, and another can be returned in the autumn. Thereby the fleet can be reduced to five aircraft in 2009. The company sold and leased back on a five-year basis one Avro RJ 85 in October 2008.

Second, the company prepared for the future by deciding, which type of aircraft to use when the landing strip at Vágar Airport is lengthened. The Airbus 319 was chosen as the type to renew the fleet, and make the fleet more efficient in terms of fuel usage and CO₂ emission. The Airbus 319 is among the most sold aircrafts in the world. A contract has been entered into with Airbus for the delivery of one aircraft, with an option for one more. The plan is to put the aircraft into service between the Faroe Islands and Denmark, as well as other European destinations, when the lengthening the landing strip is expected to be completed in 2011.

Framtíðartilgongd /Expected delivery	
1 Airbus A319	2011
Frágongd í næstum /Expected sales	
Veldst um virkseml / Depending on activity	1-3 BAe 146

The company has three helicopters in its fleet, which is based on two Bell 412 and one AW 139 type helicopters. One of them is specially equipped for search-and-rescue, which is its primary use, but it can also be used for passenger transport. The other Bell 412 is primarily used for passenger and freight transport, but can also be used for SAR. In April 2008 a new Agusta Westland AW 139 helicopter joined the fleet. This type is one of the most advanced helicopters available, and is very suited and liked for SAR and offshore operations. The helicopter is spacious with large engine capacity; it is fast and has a long action radius. Passenger capacity is 15, but in offshore operations, the normal number of passengers is 12.

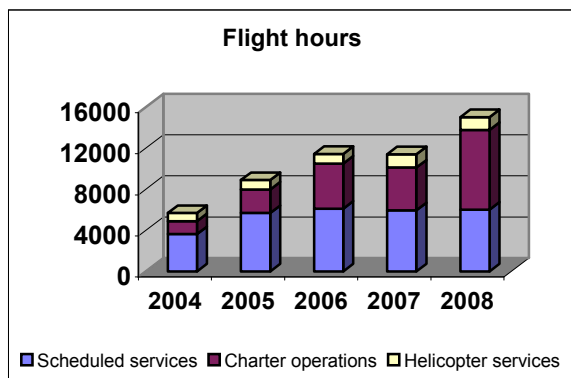
As part of the company's plan to renew the fleet, the company's oldest helicopter of the type Bell 212 was sold to Air Greenland in December 2008.

Total book value of aircraft and helicopters was DKK 228 million at year-end.

Ferðslan í síni heild

Flogför og tyrlur voru á flogi samanlagt 15.000 tímar í 2008 móti 11.390 tímum í 2007. Framleiðslan vaks sostatt 32% í 2008. Samanlagt voru flogförini á flogi í 13.753 tímar móti 10.106 tímum í 2007. Meginparturinn av vøkstrinum stavar frá leiguflúgvng uttanlands. Leiguflúgvng óktist úr 4.167 tímum upp í 7.744 tímar, meðan rutuflúgvngin óktist úr 5.939 tímum upp í 6.009 tímar.

Tyrlurnar voru á flogi í 1.247 tímar í 2008, ið er 37 tímar færri enn árið fyrri. Harumframt voru bjargingartyrla og bjargingarmanningar tilbúgvng alt árið.



Størri helmingurin av framleiðsluni hjá flogförum, 56 prosent, var innan charter og aðra leiguflúgvng, meðan rutuflúgvng stóð fyrri 44 prosentum av framleiðsluni. Árið fyrri stóð rutuflúgvngin fyrri 59 prosentum av framleiðsluni. Samanlagt flutti felagið við sínum flogförum og tyrlum 593.000 ferðafólk í mun til 359.000 árið fyrri. Nógv tann størsti parturinn av vøkstrinum í ferðafólkatalinum stavar frá leiguflúgvng uttanlands.

Rutuflúgvngin við flogförum

Samlaða talið á ferðafólkum við rutuflogförum hjá felagnum vaks eitt lítið vet úr 212.000 upp í góð 215.000 ferðafólk. Vøksturinn stavar serliga frá fyrri partinum av árinum, meðan seinastu mánaðirnir í árinum voru merktir av fallandi ferðafólkatalum. Útboð av tøkum seturkilometrum á rutunetinum vaks við einum prosent, meðan talið á seldum seturkilometrum óktist við 1,5 prosent. Nýtsluprosentið á rutunetinum var óbroytt, 77 prosent, samanborið við sama tíðarskeið árið fyrri.

Traffic Summary

Aircraft and helicopters were airborne for a total of 15,000 hours in 2008 compared with 11,390 hours in 2007; the increase in production was 32% in 2008. Aircrafts were airborne for a total of 13,753 hours in compared with 10,106 hours in 2007. Most of the increase was from charters abroad. Charter hours increased from 4,167 hours in 2007 to 7,744 hours in 2008, while scheduled service hours increased from 5,939 to 6,009.

The helicopters were airborne for 1,247 hours in 2008, which is 37 hours less than the previous year. In addition, the SAR helicopter and crew were on stand-by throughout the year.

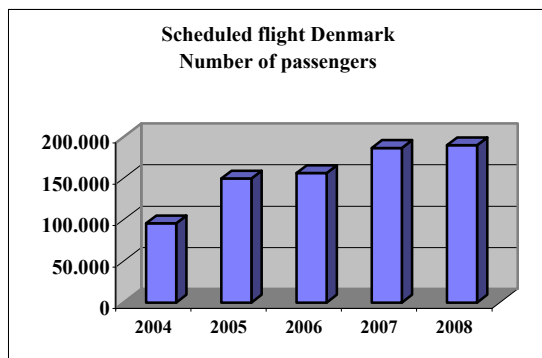
The majority of the produced hours for aircraft, 56%, were in charters and similar operations, while scheduled services accounted for 44%. The previous year scheduled services accounted for 59%. Total number of passengers carried on aircraft and helicopters was 593,000 compared to 359,000 in 2007. Most of the increase stems from charters abroad.

Scheduled services - Aircrafts

Total number of passengers carried on scheduled services increased from 212,000 to just over 215,000. The increase was due to increasing passenger number during the first half of the year, while the second half saw a decline in numbers. The supply of available seat kilometres increased by 1%, while sold seat kilometres increased by 1.5%. The load factor was unchanged at 77% compared to the previous year.

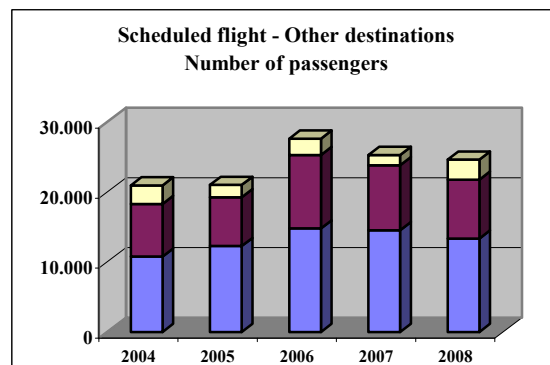
Danmark

Á leiðunum til Danmarkar, sum umfata Keypmannahavn, Billund og Aalborg, vaks ferðafólkatalið úr 187.000 upp í 190.000, ið svarar til ein vøkstur upp á góð 2 prosent. Útboðið av fráferðum og flogsetrum var eisini 2 prosent hægri enn árið fyri. Tískil var nýtslustigið á høvuðsfarleiðunum óbroytt.



Denmark

The services to Copenhagen, Billund, and Aalborg saw an increase in passenger numbers, up from 187,000 to 190,000 in 2008, an increase of 2%. The number of departures and available seat kilometres also increased by 2%, so the load factor on the main scheduled services was unchanged.



Aðrar farleiðir

Talið á ferðafólkum á Íslandsleiðini í 2008 fall við umleið 8% niður á 13.350 ferðafólk. Nýtslustigið vaks kortini, tí talið á fráferðum var lækkað seinasta ársfjórðing. Ferðafólkatalið úr Íslandi er nógv minkað síðan október, men hinvegn er talið á ferðandi úr Føroyum til Íslands vaksið munandi. Samstarvið við Air Iceland um flúgvng til Narsarsuaq í Suðurgønlandi gekk eftir ætlan í 2008, og ætlandi verður hildið fram við hesum í 2009.

Ferðafólkatalið á farleiðunum til og í Bretlandi fall við 9 prosentum til sløk 8.400 ferðafólk. Tað var serliga farleiðin millum London Stansted og Sumburgh í Hetlandi, ið sveik. Skotska stjórnin stuðlar øllum farleiðum millum Hetland og skotskar flogvallir ella havnir gjøgnum eitt sokallað Air Discount Scheme. Beinleiðis flogferðir til eitt nú London og Føroyar eru ikki umfataðar av hesi skipan, sum ger tað munin bíligari hjá hetlendingum at flúgva til Skotlands. Farleiðin millum London og Hetland, hin longsta innanríkisfarleiðin í Bretlandi, er tí fyríbils niðurløgd. Komandi summer verður framvegis flogið millum Føroyar og London, men tíðarskeiðið verður nakað styttri enn í 2008. Hetta er samstundis einasta beinleiðis ferðafólkasamband millum Føroyar og stóra grannaland okkara Bretland.

Bæði ferðafólkatal og túratál nærur tvífaldaðust á farleiðini til Noregs og Svøríkis. Útlitini eru kortini ikki góð fyri at menna flúgvng til Svøríkis, nú búskaparkreppan herjar, og felagið hevur tí valt at steðga á við flúgvngini til Stokkhólm. Hinvegin heldur felagið fram at flúgva til Stavanger í Noregi, sum nú er einasta beinleiðis ferðafólkasamband við grannalandið, tí Norrøna gevst við siglingini upp á Bergen.

Other routes

The number of passengers on the Iceland route decreased by about 8% to 13,350 in 2008. Despite of this, the load factor increased, as the number of departures was decreased in the last quarter of 2008. The number of passengers from Iceland has decreased significantly, but the number of passengers from the Faroe Islands has on the other hand increased. The cooperation with Air Iceland to fly to Narsarsuaq in Greenland went as planned in 2008, and the intention is for this to continue in 2009.

The number of passengers to and from the UK decreased by 9% to just fewer than 8,400 in 2008. It was particularly the route between London Stansted and Sumburgh in Shetland that failed due to the Scottish Government's subsidy to all travel between Shetland and Scottish airports or seaports through the Air Discount Scheme. Direct flights to, for instance, London or the Faroe Islands are not included in the scheme, which makes it much cheaper for Shetlanders to fly to Scotland. The route between London and Shetland, the longest domestic route in the UK, has therefore been temporarily suspended. This summer the service between the Faroe Islands and London will still operate, though for a shorter season. This will be the only passenger link between the Faroe Islands and our large neighbouring country UK.

2008 saw a doubling in passengers and number of departures to Norway and Sweden. The economic climate is, however, not in favour of developing the Sweden route, and the company has therefore decided to stop this service. The company will continue its Stavanger route, and this will also be the only passenger link to our neighbouring country Norway, since the ferry Norrøna will stop calling at Bergen.

Sølu- og distribútionsskipan

Felagið skrivaði í 2008 sáttmálar um nýggja skipan til umsiting, sølu og distribútion av ferðaseðlum. Higartil hevur felagið sett sítt álit á gomlu SAS-skipanina Res Aid, men hendan fer skjótt í søguna. Høvuðsveitari í nýggju skipanini verður Amadeus, sum eisini samstarvar við flestu flogfeløgini í Europa. Samstarvið við Amadeus veitir felagnum eina tryggja og framkomna tænastu, sum áhaldandi verður dagførd. Umfatandi verkætlanin at flyta yvir í nýggju skipaninar byrjaði í august og verður væntandi liðugt í mai 2009. Nýggja skipanin fer eisini at gera tað møguligt hjá felagnum at bjóða viðskiftafólkunum meiri viðfendrar og framkomnar tænastur, eitt nú tá ferðingin til onnur ferðamál krevur eina kombináson av ferðaseðlum frá fleiri flogfelögum.

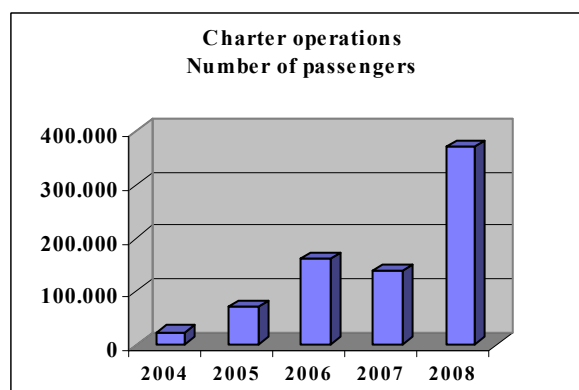
Sale and distribution systems

In 2008, the company signed agreements for a new system for administration, sale, and distribution of tickets. The company has so far used the old SAS system Res Aid, but this system will be discontinued. The main provider of the new system will be Amadeus, which also cooperates with most European airlines. The extensive transition to the new system commenced in August, and is expected to be completed by May 2009. The new system will enable the company to provide a secure, up-to-date, and advanced service, such as booking passengers into a combination of flights from several airlines.

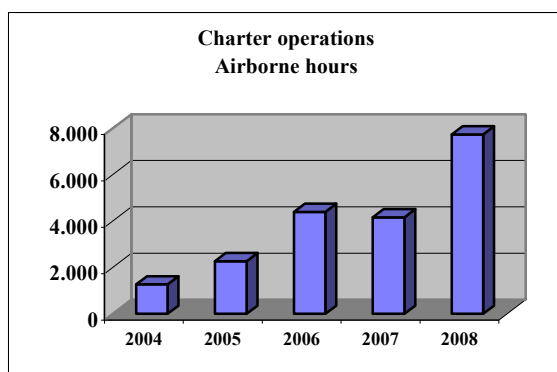
Leiguflúgvng við flogfórum

Virksemið felagsins innan charter og leiguflúgvng vaks við 85% í 2008 í mun til árið fyri. Talið á tímum á flogið fór úr 4.167 tímum upp í 7.744 tímar. Meginparturin av hesi flúgvng er fyri SAS á teirra rutuneti. Hesir sáttmálar settu stór krøv, tí við hesum fylgdi eisini tørvur á flogfórum, flogmanningum, tekniskari manning og uppgradering av umsitingini. Felagið longdi tveir sáttmálar við British Aerospace um leigu av flogfórum. Avtalan við SAS umfataði at leiga og útbúgva 35 flogmenn, meðan felagið sjálv setti í starv og skipaði fyri at útbúgva útivið 50 flogternur. Í Keypmannahavn varð tekniska tænastustøðin munandi víðkað, so hon bæði kundi serviserá nógv øktu flúgvngina við egnum flogfórum og hjá øðrum operatórum. Samstarvið við SAS hevur gingið væl, og felagið hevur í dag ment stóran førleika at taka við krevjandi flutningsuppgávum fyri onnur feløg uttan fyri Føroyar. Sáttmálarnir um flúgvng fyri SAS ganga út móti sumri, og felagið rokna tí við at minka bæði um talið á flogfórum og flogmanningum.

Charter operations - Aircrafts



The company's charter activity increased by 85% in 2008. Airborne hours increased from 4,167 in 2007 to 7,744 in 2008. Most of the charters are for SAS on their route network, which placed great demands on the company, since they require high standards in aircraft, crew, technicians and administration. The company extended two lease agreements with British Aerospace. The SAS charters meant, that the company rented and trained 35 crew from SAS, and also the company employed and trained close to 50 stewards. The technical facility in Copenhagen was upgraded to deal with the increase in servicing on own and leased aircraft. The cooperation with SAS has gone well, and the company now has the capabilities to take on other demanding charters outside the Faroe Islands. The current charters with SAS expire towards the summer of 2009, and the company therefore expects to reduce both the number of aircraft and crew.



Felagið hevur eisini nakað av aðrari leiguflúgvng, eitt nú charter-flúgvng fyri túoperatørar úr Danmark, eins og nakað av ad-hoc flúgvngum, men yvirhøvir er eftirspurningurin minkaður nógv seinasta hálva árið.

The company also had some other charters, such as on behalf of tour operators from Denmark, as well as some incidental charters, but the demand for these services has greatly reduced in the second half of 2008.

Tyrluflúgving

Virksemið innan tyrluflúgving var á leið tað sama sum árið fyri. Tyrlurnar vóru á flogi 1.247 tímar í 2008 í mun til 1.284 tímar árið fyri.

Bell 412 tyrlur felagsins røkja SAR tænaðu fyri Fiskimálaráðið/MRCC og flúgving innanoyggja fyri Strandferðsluna. Bjargingartyrla og bjargingarmanning eru á varðhaldi hvønn dag í árinum. Tyrlan varð kallað út 31 ferðir í fjør. Sáttmálin um SAR tænaðu gongur út í 2010.

Fram til apríl 2008 røkti felagið flúgving fyri BP millum Vágar og boripallin, sum boraði Williams-brunnin á Føroyaleiðini. Flúgvingin og samstarvið við BP royndist væl.

Nýggja AW 139 tyrlan, sum kom í apríl, er í flúgving í frálavinnuni í Hollandi fyri hálendska felagið Heli Holland. Wet-lease sáttmálin við hálendska felagið røkkur í fyrsta umfari fram til miðjan mars 2009.

Búskaparlíga gongdin

Inntøkur felagsins vuku í fjør úr 539 milliónum krónum upp í 547 milliónir. Vøxturin var góðar 8 milliónir ella 1,5 prosent.

Hóast inntøkuvøxturin ikki var stórur, var kortini talan um munandi øking í framleiðslu. Hendan stavaði serliga frá sáttmálanum við SAS, sum er ein sonevndur ACMI-sáttmáli. Í mun til vanligar charter-avtalar ber felagið ikki útreiðslur til brennievni, handling, landing og lufrúmsgjald. Tí rúgvar tilíkur sáttmáli ikki eins nógv í umsetninginum, men sæst kortini væl aftur í eitt nú starvsfólkakostnaði. Vaksandi úrslitið frá grundrakstrinum avspeglar kortini vaksandi framleiðsluna í leiguflúgvingini. Úrslitið av grundrakstrinum (EBITDA) var 87 milliónur krónur saman-borið við 65,1 millión krónur árið fyri.

Starvsfólkakostnaðurin øktist 20 milliónir krónur í fjør saman-borið við 2007. Talið á ársverkum var 277 í 2008, ið er 85 fleiri enn undanfarna árið. Av hesum vóru 30 ársverk leigað frá SAS. Økta talið á ársverkum hevur beinleiðis samband við vøxturin í leiguflúgvingini, men starvsfólkakostnaðurin er eisini ávirkaður av hækkanði lønarstöði og útbúgving av flogfólki. Flestu starvsfólkini starvast í Føroyum, men felagið hevur eisini starvsfólk í Danmark, Noregi og Stóra Bretlandi. Størsti starvsfólkabólkur er flogmanningar.

Helicopter Operations

Helicopter operations were on the same level as in 2007. Airborne hours were 1,247 in 2008 compared to 1,284 the previous year.

The Bell 412 helicopters provide SAR services on behalf of the Ministry of Fishing/Maritime Rescue & Coordination Centre, as well as domestic services for Strandfaraskip Landsins. The SAR helicopter and crew are on duty every day of the year. The helicopter was on call 31 times last year. The current agreement on SAR services expires on 2010.

Until April 2008 the company operated the helicopter transport on behalf of BP between Vágar Airport and the drilling rig that drilled the Williams well in Faroese waters. The service and cooperation with BP went well.

The new AW 139 helicopter, which came into the fleet in April, is on offshore duty in Holland for the Dutch company Heli Holland. The wet-lease contract with the Dutch company is for the time being set to run until mid-March 2009.

Financial Statement

Total revenue increased last year from 539 million to DKK 547 million in 2008, an increase of DKK 8 million or 1.5%

Despite a modest increase in revenue, the production increase was significant. This was particularly due to the charter for SAS, which is a so-called ACMI charter. Compared to normal charter agreements, the company does not bear the cost of fuel, handling, landing, and air space fees. This is why such a charter agreement does not impact revenue very much, but instead it has more impact on staff costs. However, the increase in the result from core operations reflects the increased charter activity. EBITDA was DKK 87 million compared to DKK 65.1 million the previous year.

Employee costs increased by DKK 20 million compared to 2007. The number of full-time equivalent employees was 277 in 2008, which is 85 more than in 2007. Out of these, 30 full-time equivalent employees were rented from SAS. The increase in full-time equivalent employees is directly related to the increase in charter activity, but employee costs have also been affected by an increase in the general level of wages, and by training costs. Most employees work in the Faroe Islands, but the company also has employees in Denmark, Norway, and the UK. The single largest employee group is crew.

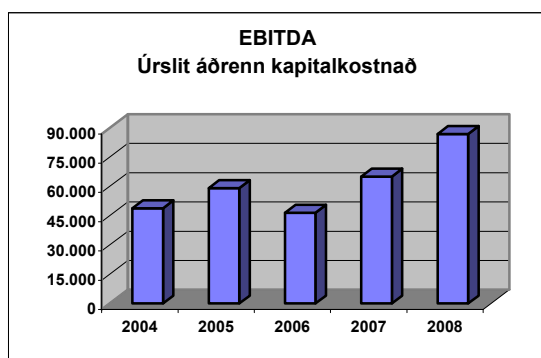
Prísurin á brennievni var sera høgur meginpartin av farna ári. Felagið rindaði samanlagt heilar 27 milliónir krónur meira fyri brennievni til rutuflúgvina í fjør. Hetta svarar til, at útreiðslurnar til brennievni í 2008 øktust 36 prosent samanborið við undanfarna ár.

Fleiri tiltøk eru sett í verk, sum hava økt um inntøkurnar fyri hvønn ferðandi og minkað framleiðslukostnaðin. Útboðið var tillagað, so fleiri ferðandi vóru á hvørjari fráferð, og tiltøk eru sett í verk at minka um oljunýtslu og CO₂-útlát. Kostnaðurin á brennievni er fallin seinastu mánaðirnar. Tí hevur felagið lækkað oljuavgjaldið.

Tilgongdin av ognum hevur við sær øktar avskrivningar, sum eru vaksnar úr 45 upp í 60,5 milliónir krónur í 2008. Umframt tilgongd av ognum í 2008 vaksu avskrivningarnar eisini, tí stór tilgongd var í 2007. Óvanligar inntøkur frá eitt nú sølu av fogfari og tyrllu gav eitt netto íkast til raksturinn uppá 3,9 milliónir krónur.

Fíggjarútreiðslurnar vóru netto 7,8 milliónir krónur sammett við 9 milliónir krónur netto í fíggjarinntøkum í 2007. Høvuðsorsøkin til munin stavar frá kursbroytingum á partabrøvum í Atlantic Petroleum, sum í 2007 kastaðu av sær 13,8 milliónir krónur, meðan óstaðfesta kurstapið í 2008 var 5,9 milliónir krónur. Samanlagt var munurin í fíggjarinntøkum frá virðisbrøvum 19,8 milliónir krónur. Fíggjarinntøkur frá gjaldoyrum ávirkaðu hinvegin fíggjarpostarnar positivt við 6,4 milliónum krónum.

Ársúrslitið gjørdist 18,6 milliónir krónur fyri skatt og rentingin av eginognini fyri skatt gjørdist 8 prosent samanborið við 14 prosent í 2007.

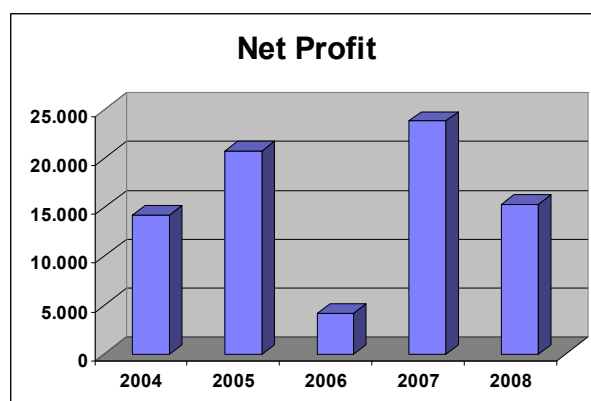


Fíggjarstøða

Felagið hevur tilvitað virkað fyri at økja um tøka peningin, tí tað verður mettt skilagott í hesum tíðum við fíggjarkreppu. Tøki peningurin er øktur við 44 milliónum í árinum úr 38 milliónum upp í 82 milliónir krónur í 2008.

Fuel prices were very high during the majority of 2008. The company paid in total DKK 27 million more for its fuel on scheduled services than in 2007, in percentage terms an increase of 36%.

The company has put measures in place to increase revenue per passengers and to reduce production costs. Supply was adjusted to include more passengers for each departure, and also measures to save fuel and reduce CO₂ emissions have been introduced. Fuel costs have decreased in recent months, and as a consequence the company has chosen to lower the fuel surcharge.



Increased investments have led to an increase in depreciation from DKK 45 million to DKK 60.5 million in 2008. The full effect on depreciation of the large investments made in 2007 was also being felt in 2008. The net contribution from the exceptional income from the sale of aircraft and helicopters was DKK 3.9 million.

Net financial expenditure was DKK 7.8 million in 2008 compared to net financial income of DKK 9 million in 2007. The main reason for this is market value adjustment on shares in Atlantic Petroleum, which in 2007 gained the company DKK 13.8 million, but for 2008 the unrealised loss on the shares was DKK 5.9 million. In total, the year-on-year change in financial income on shares was a DKK 19.8 million loss. On the other hand, income on foreign currency instruments had a positive effect on the financial items of DKK 6.4 million.

The result before tax was DKK 18.6 million, and return on equity before tax was 8 % compared to 14 % in 2007.

Balance Sheet

The company has focused on increasing cash, considering it prudent during these times of financial crisis. Cash increased by DKK 44 million during the year from DKK 38 million in 2007 to DKK 82 million in 2008.

Materiella stöðisognin er hækkað við 9 milliönum krönnum upp í 299 milliönir í 2008. Ein nýggj AW 139 tyrllu er komin í flotan, meðan ein Bell 212 tyrlla er seld og eitt Avro RJ 85 flogfär selt og leigað aftur í fimm ár. Harumframt hefur felagið í 2008 forútgöldið tilsamans 8 milliönir krönur fyri eitt nýtt Airbus A319 flogfär.

Material fixed assets increased by DKK 9 million to DKK 299 million in 2008. A new AW 139 helicopter has joined the fleet, while one Bell 212 helicopter has been sold, and one Avro RJ 85 aircraft has been sold and leased back over a five-year period. In addition, the company has made prepayments in 2008 totalling DKK 8 million on a new Airbus A319 aircraft.

Fíggjarliga stöðisognin er fallin við göðum 9 milliönnum krönnum niður á umleið 5 milliönir krönur. Hövuðsorsökina er óstaðfest kurstap á partabörvum í Atlantic Petroleum.

Financial fixed assets have decreased by just over DKK 9 million to around DKK 5 million. The main reason is unrealised market value adjustment on shares in Atlantic Petroleum.

Eginognin í felagnum var göðar 221 milliönir krönur við árslok og solvensprosentíð 51.

Equity at year-end 2008 was just over DKK 221 million, resulting in an equity ratio of 51 %.

Við ársenda var samlaða skuldin í felagnum umleið 190 milliönir krönur. Langfreistaða skuldin var 138 milliönir við árslok, ið er göðar 45 milliönir krönur hægri enn við ársbyrjan.

Total debt at year-end was DKK 190 million, of which long-term debt amounted to DKK 138 million, an increase of DKK 45 million during the year.

Við árslok javnvigaði fíggjarstöðan hjá felagnum við 438 milliönnum krönnum, ið er 48 milliönir krönur hægri enn árið fyri.

The balance sheet total at the balance sheet date was DKK 438 million, which is an increase of DKK 48 million during 2008.

Býti av ársúrsliti

Allocation of Profit/loss

Uppskotið um býti av ársúrslitinum framgöngur av rakstrarroknskapinum.

The recommendation regarding the allocation of net profit/loss is shown in the income statement

Hendingar eftir árslok / *Events after the End of the Financial Year*

Eftir roknskaparlok hefur felagið staðfest ein vinning uppá 24,1 milliönir krönur í samband við sölu av valutatrygging, harav eru 6,4 milliönir krönur tiknar við undir fíggjarinntökur í 2008.

After the balance sheet date the company has realised a gain in connection with sale of currency hedges of DKK 24.1 million, of which DKK 6.4 million have been included under financial items in the profit and loss account for 2008.

Eftir roknskaparlok er einki annað hent, sum ávirkar metingina av ársroknskapinum.

Otherwise there have been no events from the balance sheet date until today that might affect the true and fair view of the Annual Report.

Útlit fyri 2009 / Outlook for 2009

Altjóða flogvinnan sum heild er nógv merkt av viknandi og óstøðugum búskapi. Í kjarlívorrinum á hesum fylgdu byltingar, ið koppaðu nógvum flogfélögum í 2008, serliga tá prísurin á brennievni tók dik á seg. Størstu avbjóðingarnar, sum nú standa fyri framman í 2009, eru fallandi ferðafólkatøl og trongt gjaldføri.

Føroyski búskapurin tykist ikki so meint raktur av altjóða figgjarkreppuni enn. Hetta kann viðvirka til at halda ferðafólkatalinum uppi, men neyvan á sama støði sum í fjør. Seinastu tveir mánaðirnar í 2008 minkaði talið á ferðafólki upp í 7 prosent, og felagið metir, at hetta er vegleiðandi støðið fyri 2009, um búskapurin annars heldur sær. Smyril Line hevur í síni endurreisingarætlan økt munandi um kapasitetin á farleiðini til Danmarkar, og tað fer ivaleyst at ávirka úrtøkuna frá rutuflúgviningini upp á Jútland.

Marknaðurin uttan fyri Føroyar fyri leiguflúgving er minkaður nógv og kappingin munandi herd. Tí eru ikki útlit fyri, at felagið kann dúva upp á so stórt virksemin uttan fyri Føroyar sum undanfarnu ár. Sáttmálarnir við SAS enda í apríl og mai, og felagið liggur støðugt framvið at fáa í lag nýggjar sáttmálar um flúgving, men enn er ongin størri sáttmáli fingin í lag. Felagið vónar framvegis, at landsstýrið fær avgreitt málið um, at Føroyar gerast partur av evropeiska loftferðslusamstarvinum, tí hetta kann lætta um atgongdina til útlenskar marknaðir.

Til tess at tillaga raksturinn hevur felagið gjørt av at lata aftur eitt leigað flogfar í mai, og væntandi verður tað næsta latið aftur í oktober mánaða. Manningartalið verður eisini skorið niður, so tað samsvarar við framleiðsluna. Í fyrsta umfari rakar hetta meinast á miðstøðunum hjá felagnum í Keypmannahavn og Stavanger, ið verða niðurlagaðar.

Útlitini fyri tylurakstrinum eru hampilig. Sáttmálarnir um leiting og bjarging í Føroyum og flúgving til útoyggjarnar ganga út við árslok í 2010. Felagið røkir flúgving í frálavinnuni í Hollandi, og samráðingar eru um framhaldandi virksemin í frálavinnuni, eitt nú í Føroyum í samband við fráboðaðar leitboringar.

Felagið gjørdi sáttmála við Vága Floghavn um tollfría sølu í Vágum. Fyrireikingin av sølubúðunum var kostnaðarmikil og merkt av ávísari óvissu um, hvørjum grundarlagi virkast kundi á. Sølun hevur higartil roynst hampiliga væl, og felagið arbeiðir støðugt við at bota um tænaðstøðu eisini á hesum økinum. Millum tiltøk, sum kunnu menna søluna, eru forsøla av tollfríum vörum og viðkan av handilshølunum við komuna, sum eru ov trong, tá nógv ferðsla er.

The airline industry as a whole is feeling the effects of a weakening and unstable global economy. There were many airlines that folded in 2008 in the wake of the financial crisis, especially after the fuel prices increased. The greatest challenges for the company in 2009 are lower passenger numbers and tight cash flow.

So far, it seems that the Faroese economy has not been as hard hit by the financial crisis. This may help keep up passenger numbers somewhat but realistically not at the same level as last year. Over the course of the last two months of 2008, passenger numbers decreased by 7%, and it is the company's estimate, that this is the baseline level for 2009, if the Faroese economy retains the same level of activity as it does today. In its turnaround plan, Smyril Line has increased capacity on its Denmark route, and this will undoubtedly affect the profitability of the Jylland scheduled service.

The charter market outside the Faroe Islands has contracted, and competition in the market has increased. The prospects of the company maintaining the same high level of charter activity outside the Faroe Islands are therefore not good. The current charters with SAS expire in April and May, and the company is continually searching for new charters, but as yet no new major charter has been agreed. The company is still hopeful that the Government settles the issue of Faroese membership of the European Common Aviation Agreement, as membership would make access to foreign markets easier.

In order to adjust capacity to demand the company has decided to return one leased aircraft in May, and it is expected that another aircraft will be returned in October. The number of crew will also be reduced to correspond to the level of activity. In the first instance, the effects of this will be felt through the closure of the company's service centres in Copenhagen and Stavanger.

The outlook for helicopter operations is fair. The contracts regarding SAR in the Faroe Islands and domestic routes run until year-end 2010. The company is operating in offshore service in Holland, and negotiations to continue offshore activity in the Faroe Islands in 2009 are ongoing.

The company entered into an agreement to operate duty-free sales at Vágar Airport. The preparation and planning of the shops was costly and influenced by uncertainty regarding the basis for operation. So far, sales have been encouraging, and the company continues to strive to improve the level of service in this area. Improvements could be made in advance sale of duty-free goods and expanding the shop in the arrival lounge.

Felagið saknar framvegis átøk frá Vága Floghavn til tess at bøta um regularitetin, og somuleiðis saknar felagið eina greiða útmelding um, nær ein longdur flogvøllur verður operativur.

Umskipanin av tollfríu søluni gevur betri rúmd til at flyta ferðafólk og farm og minkar um tørvin á starvsfólki umborð. Hetta saman við nýggjari skipan at optimera og stýra sølu og kapasiteti virkar við til at optimera raksturin. Tað hevur eisini stóran týðning, at CO 2-útlátið minkar fyri hvønn ferðandi, tá fleiri fólk kunnu rúmast í flogfórunum.

Felagið er framvegis sinnað at skipa eitt konstruktivt samstarv við Vága Floghavn um ein skilagóðan rakstur av flogvølli Føroya til gagns fyri alla tjóðina. Marknaðurin er lítil til at bera uppi flogferðslu í Føroyum, og Vága Floghavn er einasti flogvøllur, sum flúgvast kann til. Kostnaðurin fyri flúgving til og frá Føroyum er tí í stóran mun treytaður av kostnaðarstøðinum á Vága Floghavn. Tað er tí okkara vón, at Vága Floghavn fyrst og fremst hugsar um at veita Føroyum eitt neyðugt infrakervi fyri sámligan prís.

Felagið heldur fast um rutur til onnur støð enn Keyptmannahavn, har felagið metir tað loysa seg. Ruturnar millum London og Hetland og millum Stavanger og Stokkhólm verða fyribils niðurlagdar.

Felagið varð skrásett á partabrævamarknaðinum í Danmark í november mánaði og er nú dupultskrásett í Íslandi og Danmark. Felagið metir tað vera óheppið mótvegis privatu íleggjarunum, at ongin avkláring er fingin um framhaldandi privatisering av næsta triðinginum so sum fráboðað í prospektinum frá november 2007.

Felagið væntar, at støðið á virkseminum innan rutuflúgving fer at laga seg til sveiggini í føroyska búskapinum. Sum útlitini eru nú, verður talan um eina minking í ferðsluni, tí bæði føroyingar og útlendingar fara at ferðast minni. Felagið væntar eina munandi minking í leiguflúgvingini, tí nógv minni virksemi er innan hetta økið í londunum rundan um okkum. Útlitini fyri tyrlurakstrinum eru hampilig. Felagið roknar við at lata aftur tvey leigað flogfór í árinum. Somuleiðis verður starvsfólkatalið tillagað, so tað hóskar til framleiðsluna. Felagið roknar við minni úrtøku frá grundrakstrinum, men væntar eitt positivt íkast frá figgjarinntøkum, og roknar við einum úrslitið fyri 2009 á líknandi støði sum í 2008. Sveiggini í ymsum þørtum av búskapinum eru kortini so ógvuslig, at sera torført er at spáa um úrslitið.

The company is still waiting on the Vágar Airport Authority to take adequate action to improve regularity, and the company is also waiting on a clear indication on when a longer landing strip will be operational.

By moving the sale of duty-free goods to the Vágar Terminal, the capacity to transport passengers and freight has improved, while at the same time reducing the requirement for cabin crew. In addition, our new sales and administration system makes for more efficient operations. It is also very important that CO2 emissions per passenger are lower, as more passengers can be carried in each aircraft.

The company is willing, as always, to enter into a constructive cooperation with the Vágar Airport Authority in order to operate the Faroese airport to the benefit of the entire nation. The Faroese market for airline travel is small, and with Vágar being the only airport, the cost of flying to and from the Faroe Islands is to a significant degree determined by the cost of operating the airport. We therefore hope, that the main priority of the airport's owner is to provide the Faroe Islands with a crucial infrastructure link at a reasonable price.

Where the routes are profitable, the company will service other destinations than Copenhagen. The routes between London and Shetland, and between Stavanger and Stockholm are temporarily suspended

The company was listed on the Danish Stock Exchange in November 2007, and has since obtained a dual listing by way of the Icelandic Stock Exchange. The company feels that it is unfortunate for the private investors that there is no decision made on the privatisation of the second 33% as stated in the prospectus from November 2007.

The company anticipates that the company's level of activity will follow the trends in the Faroese economy. With the present outlook, a decrease in travel activity is expected, as both our Faroese and international customers will travel less. The company also foresees a significant reduction in charter activity in line with the reduction of charters in our neighbouring countries. The outlook for helicopter operations is fair. The company expects to return two leased aircraft during 2009, and also the number of staff will be adjusted in line with production, as there are signs for lower overall activity this coming year. The company expects a lower result on core operations, and for financial items to contribute positively to the result. Overall, the result for 2009 is expected to be in line with the result for 2008. That said, the estimate is subject to uncertainties, as various sectors of the economy are experiencing severe fluctuations.

Eigaraviðurskifti / Ownership

Atlantic Airways varð skrásett á íslenska virðisbrævamarknaðinum, OMX Nordic Exchange Iceland, í samstarvi við Virðisbrævamarknað Føroya, VMF, tann 10. desember 2007. Frammanundan varð fyrsti triðingurin av felagnum einskildur og seldur føroyskum og útlenskum íleggjarum. Í tíðarskeiðnum 19.-27. november vórðu 341.550 partabrøv, áljóðandi 100 kr., seld fyri kurs 261. 180.959 partabrøv vórðu seld stórum íleggjarum, 139.380 vórðu seld smærri íleggjarum, meðan starvsfólk hjá felagnum keyptu 21.211 partabrøv.

Umsetningurin av partabrøvum – sum øll eru A-partabrøv – hevur verið lutfalsliga lágur.

Atlantic Airways was listed on the Icelandic Stock Exchange (OMX Nordic Exchange Iceland) in cooperation with the Faroese Securities Market (Virðisbrævamarknaður Føroya) on 10 December 2007. Prior to the listing, the first 33% of the company was privatised by way of sale to Faroese and foreign investors. In the period from 19-27 November 2007, 341,550 shares with face value DKK 100 were sold at the price of DKK 261 per share. 180,959 shares were sold to large investors, 139,380 shares were sold to minor investors, while employees of the company bought 21,211 shares.

The turnover of shares – which are all class A-shares – has been relatively low.

Eigaraviðurskifti / Ownership

Partaeigarar / Shareholders	Tal av Partabrøvum / Number of shares	Kapitalur / Share capital %	Atkvøður / Votes %
Vinumálaráðið (Føroya Landsstýri)	693.450	67,0	67,7
Sp/f 07.12.2007	58.269	5,6	5,7
Aðrir navnaskrásettir partaeigarar / Other registered shareholders	273.515	26,4	26,7
Ikki navnaskrásettir partaeigarar / Non-registered shareholders	9.766	0,9	1,0
Tilsamans (Egin partabrøv undantikin) / Total (Excluding own shares)	1.023.889	98,9	100,0
Egin partabrøv / Own shares	11.111	1,1	0,0
Tilsamans / Total	1.035.000	100,0	100,0

Stórir partaeigarar í felagnum eru sambært partafelagslógini, Vinnumálaráðið og Sp/f 07.12.2007. Hesir partaeigarar eiga yvir 5 prosent av partabrøvum felagsins. Samlaða talið á skrásettum partaeigarum í felagnum er 1.145.

Felagið varð í november 2008 skrásett á virðisbrævamarknaðinum NASDAQ OMX í Keypmannahavn og er sostatt dupultskrásett eins og hini børskrásettu føroysku feløgini. Felagið stóð sjálvt fyri arbeiðinum við dupultskrásetingini, meðan Føroya Banki virkaði við til hetta. Avtala er gjørd um *market-making* á bæði íslenska og danska keyppsskalanum við Eik Banka. Eitt ískoyti til prospektið dagfest 9. november 2007 varð almannakunngjørt í sambandi við skrásetingina í Keypmannahavn. Ískoytið liggur alment frammi á heimasíðu felagsins www.atlantic.fo.

Large shareholders according to the Companies Act are: The Faroe Islands Government and Sp/f 07.12.2007. These shareholders own more than 5% of the company's shares. At year-end, the total number of registered shareholders was 1.145.

In November 2008, the company was listed on the NASDAQ OMX Stock Exchange in Copenhagen, and has therefore a dual listing like the other listed Faroese companies. The company managed the listing, with assistance from Føroya Banki. A market-making agreement has been made with Eik Banki for the Icelandic and Danish exchanges. In connection with the listing, an addendum to the listing prospectus from 7 November 2007 was published, and is available on the company's website www.atlantic.fo.

Við árslok var partabrévakursurinn 168 og marknaðarvirðið 174 millíónir krónur. Við ársbyrjan 2008 var kursurinn 234,50 og marknaðarvirðið á felagnum 243 millíónir krónur. Sostatt fáll marknaðarvirðið á felagnum 69 millíónir krónur í fjór. Hin 18. februar í ár var kursurinn 158. Marknaðarvirðið var 164 millíónir krónur, ið er 28 prosent lægri enn innara virðið á felagnum.

Hóast kursurinn á partabrévinum er fallin, so fegnast felagið um, at partabrévið hjá Atlantic Airways stóð seg best millum øll tey skrásettu flogfeløgini á norðurlendsku keyppskálunum í 2008.

Hin 18. juni 2008 keypti felagið 11.111 av egnum partabrøvum frá leiðandi starvsfólkum fyri kurs 240. Nevndin metti, at talan var um handil sum var til fyrimuns fyri felagið. Handilin elvdi til almenna umrøðu, og nevndin læt eftir áheitan eina frágreiðing um handilin til størsta partaeigaran, sum almannakunngjörði frágreiðingina.

At the end of 2008, the share price was 168 and the total market value DKK 174 million. At the beginning of the year the price was 234.5 and the market value DKK 243 million. The market value of Atlantic Airways therefore decreased by DKK 69 million last year. On 18 February the share price was 158, and the market value DKK 164 million, which is 28% less than the equity value of the company.

Even though the share price has decreased the company is still pleased to see, that the Atlantic Airways share was still the best performing listed airline on the Nordic exchanges in 2008.

On 18 June 2008, the company purchased 11,111 of own shares from the management at a price of 240 per share. The board agreed that this transaction was in the company's best interest. The transaction was discussed in the public domain, and the board submitted upon request a report of the transaction to the largest shareholder, who made it public.

Leiðreglur fyri virkisleiðslu / Corporate Governance

Leiðreglur felagsins fyri virkisleiðslu fylgja í høvuðsheitum *Guidelines on Corporate Governance* frá virðisbrævamarknaðinum í Íslandi. Havandi stóð og bygnað felagsins í huga heldur nevndin ikki, at neyðugt er við serligari grannskoðara- og lønarnevnd.

Aðalfundurinn er hægsti myndugleiki felagsins og fer fram eftir ásetingunum í viðtøkunum. Partaeigarar og teirra ráðgevar, fjølmíðlar og umboð fyri virðisbrævamarknaðin hava atgongd til aðalfundin.

Nevndin fyri Atlantic Airways er mannað við 5 limum, harav starvsfólkini hava valt tvey umboð. Aðalfundurinn velur 3 nevndarlimir, ið skulu vera óheftir av felagnum. Val av nevndarlimum millum starvsfólkini fer fram sambært galdandi lóggávu á økinum. Í minsta lagi 1-2 nevndarlimir skulu vera óheftir av størri partaeigarum, ið umboða meira enn 10% av partapeninginum.

Umráðandi er, at allir nevndarlimir hava neyðugu fortreytirnar og tíð til at vera virknir í nevndararbeiðnum.

Forstjórin og figgjartjórin hava ábyrgdina av dagliga rakstrinum og kunna nevndina regluliga um gongdina í felagnum.

Felagið verður teknað við undirskrift nevndarformansins og einum stjóra í felag ella við undirskrift av tveimum nevndarlimum í felag.

Løggildur grannskoðari verður valdur á hvørjum ári á aðalfundi felagsins. Felagið hevur tætt samskipti við grannskoðaran.

The Corporate Governance rules of the company adhere to the main points in the "Guidelines on Corporate Governance" (2nd edition), published by OMX Nordic Stock Exchange in Iceland. Considering the company's size and organisational structure, the Board of Directors does not find it necessary to operate an Audit Committee nor a Remuneration Committee.

The Annual General Meeting, which is conducted according to the Articles of Association, is the supreme authority in the affairs of the company. Shareholders and their advisors may attend the Annual General Meeting, and the meetings are open to representatives of the press and the OMX Nordic Stock Exchange.

The Board of Directors consists of 5 members, of which the 2 represent, and are elected by, employees. Three board members independent of the company, are elected at the Annual General Meeting. Election of Board members among the staff is conducted in accordance to relevant legislation. 1-2 Board members must be independent of major shareholders representing more than 10% of the total share capital.

All persons elected to the Board of Directors must be properly qualified, and be able to devote the time required by the duties involved.

The Managing Director and Financial Director are responsible for the daily operations of the company. The Board is informed on the performance of the company on a regular basis.

Compliance Officer og varamaður eru útnevndir at hava eftirlit við, at innanhýsisreglur felagsins og kunningar skyldan móttvegis virðisbrævamarknaðinum verða hildnar, og at handfaringin av innanhýsisvitan og partabrævahandli hjá innanvitanarum eru sambært galdandi reglum.

Leiðreglurnar fyri virkisleiðslu kunnu lesast í fullari longd á heimasíðu felagsins www.atlantic.fo.

The company is bound by the joint signature of a Managing Director and the Chairman of the Board, or by the joint signatures of two members of the Board of Directors.

A state authorised public accountant is elected at each Annual General Meeting. The company maintains a close cooperation with the auditor.

A Compliance Officer and a deputy are appointed to monitor adherence to the company's internal rules, and the obligation to make relevant information public to the stock exchange. The officer also sees to that the handling of inside information and securities trading by insiders are in accordance with regulations.

Further information about the Corporate Governance rules of Atlantic Airways is available on the company's website, www.atlantic.fo.

Váðastýring / Risk Management

Vanligir og serstakir váðar

Raksturinn kann ávirkast av viðbrekninum bæði í føroyska og altjóða búskapinum, eins og rakstur og figgarstøða felagsins kann ávirkast av kappingarstøðuni, oljuprís, eftirspurningum eftir flogferðum, gjaldoyra, kostnaðarstøði, veðri, operativum viðurskiptum og óhappum, figgarligum váða, kreditt og gjaldføris váða.

Flogvinnan hevur lutfalsliga høgur flogútreiðslur knýttar at tí einstaka flogtúrinum og høgur fastar kostnaðir. Flogútreiðslurnar eru ikki beinleiðis ávirkaðar av talinum á ferðafólki í hvørjum flogfari. Tí hevur nýtslustigið, tvs. tal á ferðafólki fyri hvønn túr, og meðalinntøkan fyri hvørt ferðafólk stóran týðning fyri lønsemið í felagnum. Felagið fylgir neyvt við gongdini á nýtslustignum og við miðalinntøkuni fyri at tryggja ein skynsaman rakstur.

Til tess at mótvirka sveiggjunum í føroyska búskapinum arbeiðir felagið áhaldandi við at fjøltátta búskapargrundarlagið. Umleið 48 prosent av inntøkunum í 2008 stava frá útlondum. Inntøkurnar eru eisini spjaddar millum rutuflúgvung, leiguflúgvung og tyrlurakstur.

Gjaldoyra

Búskaparliga gongdin í felagnum kann ávirkast av broytingum í gjaldoyrakursum, serstakliga broytingum millum donsku krónuna og amerikanska dollaran. Útreiðslur til keyp av flogförum og brennievni eins og meginparturin av viðlíkahaldi eru í amerikanskum dollaram. Ávísur partur av inntøkum og útreiðslum eru í bretskum pundum. Felagið metir loypandi um váðan við gjaldoyrasveiggjum, serliga millum donsku krónuna og amerikanska dollaran.

Felagið hevur sum er fleiri gjaldoyratryggingar. Felagið metir áhaldandi um hesar, og optimerar í mun til búskaparlig útlit annars.

General and specific risks

The profit and loss account can be affected by the frailty of the Faroese and international economies, as well as realising that the result for the year and the balance sheet can be affected by the risk of increased competition, changes oil prices, demand for airline travel, currency fluctuations, the general level of cost, the weather, and operations.

The airline industry has relatively high fixed costs in connection with each flight. These expenses are not directly influenced by the number of passengers carried on each flight, and thus changes in load factor influences the profitability of the company. Atlantic Airways monitors the load factor closely to ensure prudent operation of flights.

In order to counteract the volatile Faroese economy the company continues to work towards diversifying its economic base. In 2008, 48% of the company's revenues were from abroad, and the other half domestic. Furthermore, revenues are also divided among the main business areas scheduled flights, charter flights, and helicopter flights.

Foreign Currency Risk

The financial performance of the company can be significantly affected by changes in foreign exchange rates, especially between DKK and USD. Capital expenditure on aircraft, and fuel and maintenance expenditure are mainly in USD. Part of revenues and cost are in GBP. The company continually evaluates the exposure to exchange rate fluctuations, particularly between the Danish krone and the US dollar.

The company has at present several currency hedges. The company continually monitors these hedges and optimises them relative to economic conditions.

Brennievni

Útreiðslur til brennievni eru millum størstu útreiðslur í felagnum og hava sostatt stóra ávirkan á raksturinn. Felagið fær ein part av útreiðsluvøkstrinum innaftur við oljuavgjaldi fyri hvørt ferðafólk. Umleið 38 prosent av mettu oljunýtslu felagsins fyri 2009 eru prístryggjaðar við einum lofti. Felagið hevur soleiðis minkað um váðan, um oljuprisurin aftur fór upp í loft, men kortini tryggja sær fyrimun av lækkandi prísnum.

Veðrið

Veðrið tarnar flogferðsluni til og úr Føroyum rættiliga nógv. Í 2008 hevði felagið góðar 13 milliónir krónur í útreiðslum orsakað av avlýsingum samanborið við 14 milliónir árið fyri.

Rentuváði

Tann 31. desember 2008 var rentuberandi skuldin í felagnum 138 milliónur krónur, harav vóru 86% læntar við flótandi rentu. Rentubroytingar kunnu tískil ávirka búskaparligu gongdina í felagnum. Hinvegin er eginognin stór í mun til samlaða ogn. Solvensprosentíð var 51 um ársskiftið.

Fluctuations in Fuel prices

Fuel is one of the main items of expenditure, and therefore fuel prices affect the profit and loss account. A part of the fuel price increases are being recouped by levying surcharges on passengers. The company has capped approximately 38% of estimated fuel costs for 2009 against price increases. This means that the company has reduced the risk against sudden fuel price increases, while at the same time being able to benefit from fuel prices decreases.

Weather conditions

The weather hampers flight operations to and from the Faroe Islands. In 2008, the company's cost of cancellation was DKK 13 million compared to DKK 14 million the previous year.

Interest rate risk

As of 31 December 2008, the company had DKK 138 million in interest bearing liabilities, of which 86% are at variable interest rates. Changes in the level of interest rates could therefore have an impact on the financial performance of the company. On the other hand the total equity is high in proportion to total assets. The equity ratio was 51% at year-end 2008.

Uttanhýsis umhvørvi / External environment

Ein skrivligur umhvørvispolitikkur er ikki orðaður, men felagið tekur umhvørvislig atlit í øllum lutum, og roynt verður alsamt at sleppa undan dálking.

Felagið er í eini vinnu, sum er ógvuliga bundin at oljunýtslu og tí eisini CO₂-útláti. Felagið er farið undir ymisk orkusparandi tiltøk til tess at minka um oljunýtslu og CO₂-útlát. Eitt nú verður hugt eftir, hvørt mannagongdir kunnu tillagast, so oljunýtslan minskar uttan at minka um trygdina.

Tollfría sølan hjá felagnum er nú flutt í land, og hetta hevur við sær, at fleiri ferðandi og meiri farmur kann lastast í hvørjum flogfari. Tað hevur við sær minkandi oljunýtslu og CO₂-útlát fyri hvønn ferðandi og fyri hvørt kilo av farmi.

Felagið ger eisini royndir við at hita flogskýlið við eitt nú vindmegi heldur enn olju.

Endurnýggjanin av flotanum hevur við sær effektivari flogfør og tyrlur, sum brúka minni olju og spara tí CO₂-útlát. Í framtíðini fer eitt nýtt Airbus-flogfar at minka munandi um oljunýtsluna og CO₂-útlátið fyri hvørt ferðafólkið.

Leiðsla og nevnd felagsins eru av teirri áskoðan, at felagið heldur allar kravsetingar og tilráðingar viðvíkjandi ávirkan á uttanhýsis umhvørvi.

A formal environment policy has not been written but the company considers environmental issues in all aspects of the business and society at large and is continuously striving to avoid environmental pollution.

Aviation is heavily dependent on fuel consumption and thereby also CO₂ emissions. The company has undertaken some fuel efficiency measures to reduce fuel consumption and CO₂ emissions.

The sale of duty-free goods has now been moved to the Vágar Terminal, and this means that more passengers and freight can be carried, leading to lower fuel consumption and CO₂ emissions per passenger and kilo of freight.

The company is also testing heating of the aircraft hangar through wind power rather than fuel oil.

The renewal of the fleet has brought in more efficient aircraft and helicopters. The new Airbus aircraft will, when it enters service, save fuel and reduce the amount of CO₂ emitted per passenger.

Management and Board of Directors are of the opinion that the company complies with all requirements and recommendations with respect to the influence of the external environment.

Vitanarstöði / *Knowledge resources*

Tað menniskjaliga tilfeingið er avgerandi fyri kappingarførið hjá felagnum. Felagið leggur stóran dent á, at hóskandi vitan og arbeiðsroyndir eru á øllum økjum í virkseminum.

The human resource is vital for the competitiveness of the company. The company considers relevant knowledge and work experience of great importance in all areas of activity.

Felagið er tað einasta av sínum slag í Føroyum, og tí ger felagið nógv burtúr at førleikamenna sítt starvsfólk.

The company is the only airline in the Faroe Islands, and therefore places great emphasis on improving the skills of its employees.

Umframt felagsins internu ásetingar og krøv um førleikamenning, hvíla eisini á felagnum strong myndugleikakrøv um førleikamenning og viðlíkahald av førleikum hjá eitt nú tekniskum personali og flogmanningum.

Besides the company's own internal regulations and requirements on employees' skills, the company also has to comply with demands from the authorities to train and maintain the skills of personnel like technicians and crew.

Umframt høgt vitanarstöði á framleiðslusíðuni byggir felagið eisini á aðrar neyðugar førleikar innan umsiting og fyriskipan av flogfelagsrakstri - eitt nú innan góðsku, trygd, sølu, tænastru og tilrættalegging.

Apart from a high level of skills in the production, the company also requires skills within administration and organising an airline – such as quality control, safety, sales, service, and planning.

Felagið leggur stóran dent á skipaða førleikamenning innan øll økir og hevur tí eisini skipað seg við eini Human Resource-tænastu.

The company places great emphasis on planned improvement of skills in all areas of its business, and has therefore set up a Human Resource department.

Fíggjarkalendarari 2009 / *Financial Calendar 2009*

19. Februar	Ársroknskapur 2008	<i>19 February</i>	<i>Annual Report 2008</i>
19. Mars	Ársaðalfundur	<i>19 March</i>	<i>Annual General Meeting</i>
14. Mai	Roknskaparfráboðan, 1. ársfjórðing	<i>14 May</i>	<i>Interim Statement Q1</i>
20. August	Hálvársroknskapur	<i>20. August</i>	<i>Interim Statement Q2</i>
12. November	Roknskaparfráboðan, 3. ársfjórðing	<i>12. November</i>	<i>Interim Statement Q3</i>

Rakstrarroknskapur / *Income Statement*

	Nota / Note	2008	2007
Nettosöla / <i>Net sales</i>	1,2	546.836.115	538.797.016
Flúgvikostnaður / <i>Flight expenses</i>		-348.090.949	-381.826.094
Starvsfólkakostnaður / <i>Employee expenditures</i>	3	-111.775.489	-91.894.022
Avskrivningar / <i>Depreciations</i>	5	-60.512.931	-45.247.740
Úrslit áðrenn fíggjarligar postar / <i>Result before financial items</i>		26.456.746	19.829.159
Fíggjarinntøkur / <i>Financial income</i>		8.494.710	15.180.777
Fíggjarútreiðslur / <i>Financial expenses</i>		-16.301.551	-5.994.313
Úrslit áðrenn skatt / <i>Result before taxes</i>		18.649.906	29.015.623
Skattur / <i>Taxes</i>	4	-3.335.628	-5.235.412
Ársúrslit / <i>Net Profit / Loss for the year</i>		15.314.278	23.780.211
Býti av úrsliti / <i>Allocation of profit/loss</i>		2008	2007
Hin tøka upphæddin er / <i>The amount at disposal is :</i>			
Flutt fram frá undanfarnum árum / <i>Retained earnings opening</i>		86.055.652	68.390.034
Úrslit / <i>Result for the period</i>		15.314.278	23.780.211
Tils. / <i>Total</i>		101.369.930	92.170.245
Verður skotið upp av nevdini at býta soleiðis / <i>Proposal from the board of allocation:</i>			
Uppskot til vinningsbýti til partaeigarar / <i>Proposed dividend to shareholders</i>		5.000.000	6.000.000
Lagt í tiltaksgrunn eftir innanvirðisháttinum / <i>Adjustments to shares in associated companies</i>		-75.202	114.593
Egin partabrøv / <i>Own shares</i>		2.666.640	0
At flyta fram til næsta ár / <i>To carry forward to next year</i>		93.778.492	86.055.652
Býtt / <i>Allocated</i>		101.369.930	92.170.245

Fígjarstöða pr. 31. desember / Balance Sheet as at 31 December

AKTIV / ASSETS	Nota/ Note	2008	2007
Flogför og viðlíkahald / <i>Aircrafts and maintenance</i>		228.000.910	221.560.324
Eykalutir / <i>Spare parts</i>		14.307.111	14.366.798
Rakstrargögn / <i>Operating equipment</i>		14.466.496	10.603.598
Hangarur, skrivst.hólr og sethús / <i>Buildings</i>		42.397.509	43.962.362
Materiell stöðisogn tils. / Total tangible assets	5	299.172.025	290.493.081
Kapitalpartar í atkn. virkjum / <i>Shares in associated companies</i>		2.063.033	2.138.236
Egin partabrov / <i>Own shares</i>	8	0	0
Virðisbrøv / <i>Other shares</i>		2.587.500	11.913.360
Fígjarlig stöðisogn í alt / Total financial assets	6	4.650.533	14.051.596
STÖÐISOÐN Í ALT / TOTAL FIXED ASSETS		303.822.558	304.544.677
Nýtsluvøra / <i>Consumables</i>		973.360	1.087.790
Nýtsluvøra íalt / Total consumables		973.360	1.087.790
Vøru- og tænaðuáögn / <i>Trade receivables</i>	7	36.646.885	40.382.399
Tíðaravmarkingar / <i>Prepayments</i>		2.006.572	1.258.885
Önnur áögn / <i>Other receivables</i>		12.352.877	4.249.067
Áögn í alt / Total receivables		51.006.335	45.890.351
Tøkur peningur / Cash and cash equivalents		82.361.960	37.966.505
ÖGN Í UMFERÐ Í ALT / TOTAL CURRENT ASSETS		134.341.654	84.944.646
AKTIV Í ALT / TOTAL ASSETS		438.164.213	389.489.323

Fígjarstöða pr. 31. desember / *Balance Sheet as at 31 December*

PASSIV / LIABILITIES	Nota/ Note	2008	2007
Partapeningur / <i>Share capital</i>	8	103.500.000	103.500.000
Yvirkursur við partabrévaútgávu / <i>Share premium reserve</i>		23.500.000	23.500.000
Tiltakspenin. av nettouppskriving eftir innanvirðisháttinum / <i>Reserve shares in associated companies</i>	9	545.742	620.945
Flutt úrslit / <i>Retained earnings</i>	10	93.778.492	86.055.652
EGINOGN Í ALT / TOTAL EQUITY		221.324.234	213.676.597
Sett av til útsettan skatt / <i>Provisions for deferred taxes</i>	4	26.585.364	23.249.736
AVSETINGAR Í ALT / TOTAL PROVISIONS		26.585.364	23.249.736
Veðlán / <i>Mortgage loans</i>		137.723.996	93.390.355
Vøru- og tænauskuld / <i>Trade payables</i>		39.182.519	44.982.769
Tíðaravmarkingar / <i>Accruals and deferred income</i>		8.348.099	8.189.865
Skyldugt vinningsbýti / <i>Proposed dividend</i>		5.000.000	6.000.000
STUTT- OG LANGFREISTAÐ SKULD Í ALT / TOTAL SHORT- AND LONG-TERM DEBT	11	190.254.615	152.562.989
PASSIV Í ALT / TOTAL LIABILITIES		438.164.213	389.489.323
Grannskoðara samsýning / <i>Auditors remuneration</i>	12		
Veðsetingar og møguligar skyldur v.m. / <i>Mortgaging and contingent liabilities etc.</i>	13		
Nevnd og stjórn / <i>Board of Directors and Board of Executives</i>	14		
Samsýning til stjórn og nevnd í P/F Atlantic Airways / <i>Remuneration of Management and the Board of Directors</i>	15		
Onnur leiðslustørv hjá nevnd og stjórn í P/F Atlantic Airways / <i>Management or board duties in other companies by Board of Directors and Management</i>	16		
Nær skildir partar / <i>Related parties</i>	17		
Valutaváði og avleidd figgjarlig amboð / <i>Foreign Currency risk and derivative financial instruments</i>	18		

Frágreiðing um eginogn / *Statement of Changes in Equity*

(Kr. 1.000)	Parta- peningur / <i>Share capital</i>	Yvir kursur við partabræva- útgávu / <i>Share premium reserve</i>	Tiltaksp. av nettouppskr. eftir innanvirðis háttinum / <i>Reserve shares in associated companies</i>	Fluttur vinningur / <i>Retained earnings</i>	Tils. / <i>Total</i>
Eginogn 01.01.2007 / <i>Equity at 01.01.2007</i>	103.500	23.500	478	68.390	195.868
Vinningsbýti / <i>Dividend</i>	-	-	-	-6.000	-6.000
Burturlagt í tiltaksgrunn eftir innaravirðisháttinum / <i>Adjustment to shares in associated companies</i>	-	-	143	-115	28
Ársins úrslit / <i>Result for the year</i>	-	-	-	23.780	23.780
Eginogn 31.12.2007 / <i>Equity at 31.12.2007</i>	103.500	23.500	621	86.055	213.676
Eginogn 01.01.2008 / <i>Equity at 01.01.2008</i>	103.500	23.500	621	86.055	213.676
Vinningsbýti / <i>Dividend</i>	-	-	-	-5.000	-5.000
Burturlagt í tiltaksgrunn eftir innaravirðisháttinum / <i>Adjustment to shares in associated companies</i>	-	-	-75	75	0
Egin partabrøv / <i>Own shares</i>	-	-	-	-2.666	-2.666
Ársins úrslit / <i>Result for the year</i>	-	-	-	15.314	15.314
Eginogn 31.12.2008 / <i>Equity at 31.12.2008</i>	103.500	23.500	546	93.778	221.324

Útgreining av broytingum í partapeningi /

Breakdown of changes in share capital

(Kr. 1.000)	2008	2007	2006	2005	2004
Partapeningur við ársbyrtjan / <i>Share capital at the beginning of the year</i>	103.500	103.500	75.000	75.000	75.000
Hækking av partapeningi / <i>Increase of share capital</i>	-	-	28.500	-	-
Tilsamans / <i>Total</i>	103.500	103.500	103.500	75.000	75.000

Kapitalfrágreiðing / *Cash Flow Statement*

(Kr. 1000)	2008	2007
Ársúrslit / <i>Net profit/loss for the year</i>	15.314	23.780
Avskrivningar / <i>Depreciations</i>	60.513	45.248
Skattur / <i>Taxes</i>	3.336	5.235
Reguleringar / <i>Adjustments</i>	63.849	50.483
+/- vøru- og tænaúágn / <i>trade receivables</i>	-5.116	51.254
+/- goymsla / <i>stock</i>	114	-143
+/- onnur virðisbrøv og kapitalpartar / <i>shares in associated companies and other shares</i>	9.401	-6.546
+/- Egin partabrov / <i>Own shares</i>	-2.667	0
+/- vøru- og tænauskuld / <i>trade payables</i>	-5.800	-13.763
+/- onnur skuld og tíðaravmarkingar / <i>other liabilities and accrued expenses</i>	158	2.355
Broyting í rakstrarpeningi / <i>Cash flows from operating activities</i>	-3.910	33.157
Peningastreymur frá rakstri / <i>Cash flow from operations activities</i>	75.253	107.420
Keyp av materiellum støðisognum / <i>Purchase of property, plant and equipment</i>	-69.192	-98.352
Peningastreymur av iløguvirksemi / <i>Cash flows from investing activities</i>	-69.192	-98.352
Avdráttur veðskuld / <i>Repayment of long-term loans</i>	44.334	8.230
Útgoldið vinningsbýti / <i>Paid dividends</i>	-6.000	0
Peningastreymur av figgjarvirksemi / <i>Cash flows from financial</i>	38.334	8.230
Peningastreymar tilsamans fyri árið / <i>Total cash flows for the year</i>	44.395	17.298
Gjaldførið primo / <i>Cash, beginning of year</i>	37.967	20.669
Gjaldførið við ársenda / <i>Cash, end of year</i>	82.362	37.967

Notur / Notes

1. Segmentbýti (1.000 kr.) /

Business segment

Segmentbýti / <i>Business segments</i>	Flogför / <i>Aircraft Services</i>		Týrlur / <i>Helicopter Services</i>		Felagið tils. / <i>Consolidated</i>	
	2008	2007	2008	2007	2008	2007
Rakstrarroknskapur / <i>Income statement</i>						
Nettosöla / <i>Net sales</i>	495.734	492.987	45.814	45.810	541.548	538.797
Önnur inntøka / <i>Other income</i>	2.112	0	3.176	-	5.288	-
Úttanhýsis inntøka tilsamans / <i>Total revenue from external customers</i>	497.846	492.987	48.991	45.810	546.836	538.797
Inntøka tilsamans / <i>Total revenue</i>	497.846	492.987	48.991	45.810	546.836	538.797
Rakstrarútreiðslur / <i>Operating expenses</i>	475.263	476.375	45.116	42.593	520.379	518.968
Rakstrarúrslit / <i>Operating result</i>	22.582	16.613	3.875	3.216	26.457	19.829
Ávirkan frá tilknýttum felögum / <i>Effects of associated companies</i>					200	
Netto fíggarpostar / <i>Net financing costs</i>					7.607	-9.186
Úrslit áðrenn skatt / <i>Result before tax</i>					18.650	29.016
Skattur / <i>Income tax expense</i>					3.336	5.235
Úrslit / <i>Profit</i>					15.314	23.780
Fíggarstöða / <i>Balance sheet</i>						
Segment aktiv / <i>Segment assets</i>	299.231	281.130	134.282	94.308	438.164	389.489
Segment passiv / <i>Segment liabilities</i>	95.194	110.701	95.061	41.862	438.164	389.489
Peningastreymur / <i>Cash flows</i>						
Peningastreymur frá rakstri / <i>Cash flows from operating activities</i>	64.974	99.304	10.279	8.116	75.253	107.420
Peningastreymur frá ilögum / <i>Cash flows from investing activities</i>	-32.539	-95.364	-36.653	-2.988	-69.192	-98.352
Peningastreymur frá fíggarpostum / <i>Cash flows from financing activities</i>	-7.413	16.162	45.747	-7.932	38.334	8.230
Other						
Avskrivningar og am. / <i>Depreciation and amortisation</i>	51.558	40.096	8.955	5.152	60.513	45.248
Geografísk segmentir / <i>Geographical segments</i>						
Netto sölan fer til hesar marknaðir / <i>Revenue comprises the following markets:</i>						
	Faroe Islands		Europa		Total	
	2008	2007	2008	2007	2008	2007
Úttanhýsis inntøka tilsamans / <i>Total revenue from external customers</i>	285.585	268.214	261.251	270.583	546.836	538.797

Notur / Notes

2. Útgreining av ferðafólkatali / Specification of numbers of passengers :

Ferðafólk flogför, ruta / Passengers fixed wing	214.835	212.071
Ferðafólk flogför, leigutúrar / Passengers fixed wing, charter	371.045	137.954
Ferðafólk flogför / Passengers fixed wing	585.880	350.025

Ferðafólk tyrlur / Passengers by Helicopters	7.233	9.437
Ferðafólk tilsamans / Total passengers	593.113	359.462

Flúgvítimar / Airborne hours:

Flogför, ruta / Airborne hours	6.009	5.938
Flogför, leigutúrar / Airborne hours, charter	7.744	4.168
Flúgvítimar flogför / Airborne hours	13.753	10.106

Tyrlur / Helicopters	1.247	1.284
Flúgvítimar tilsamans / Total airborne hours	15.000	11.390

Uttanlanda inntøka / income overseas :

Útflutningsvirði í kr. / Export value in DKK	261.250.951	270.582.767
Útflutningsvirði í % / Export value in %	48%	50%

3. Starvsmáttakostnaður (kr.) / Employee expenditures (DKK)

Lønir / Wages and salaries	-102.476.958	-84.897.993
Eftirlønargjöld / Pensions	-6.060.059	-4.455.159
Gjald til almennar tryggingar / Expenses for social security	-3.238.471	-2.540.870
	-111.775.489	-91.894.022

Samsýning til stjórn og nevnd / Salaries and compensations paid to Management and Board :

Stjórn / Management	-2.027.374	-2.667.894
Nevnd / Board	-660.000	-420.000
Í alt	-2.687.374	-3.087.894

Tal av starvsfólki / Number of employees	277	192
--	-----	-----

(Av hesum vóru 30 ársverk leigað frá SAS) /

Out of these, 30 full-time equivalent employees were rented from SAS.

Notur / Notes

4. Skattur (kr.) / Tax (DKK)	31.12.08	2007
Beinleiðis skattur / Taxes	0	0
Regulering til undanfarin ár / Adjustment to previous years	0	-45.000
Broyting av eventualskatti í árinum / Changes in deferred taxes during the year	-3.335.628	-5.190.412
	-3.335.628	-5.235.412
Útsettur Skattur primo / Deffered taxes as of Jan 1st	23.249.736	18.059.324
Broyting av eventualskatti í árinum / Changes in deferred taxes during the year	3.335.628	5.190.412
	26.585.364	23.249.736
Skattur av ársins úrslitið framkemur soleiðis / Taxes from net profit/loss for the year:		
Roknað 18% skattur av ársins úrslitið áðrenn skatt / Calculated 18% tax of result before taxes	3.356.983	5.222.812
Ikki frádráttarloyvdar útreiðslur / Non deductible expences	-200.000	-180.000
	3.156.983	5.042.812
Effektivt skattaprocent / Effience tax procentage	17%	17%
Avseting til útsettan skatt viðvíkur / Provisions for deferred tax comprises:		
Materiell støðisogn / Property, plant and equipment	29.817.678	29.188.006
Fíggarlig støðisogn / Financial assets	376.010	2.053.286
Áogn / Receivables	-648.000	-504.000
Framflutt skattligt hall / Tax loss carried forward	-2.960.323	-7.487.556
	26.585.364	23.249.736

Notur / Notes

5. Materíell stöðisogn (kr.) / Tangible fixed assets (DKK)

	Flogför og viðlíkahald / Aircrafts and maintenance	Eykalutir / spare parts	Rakstrargögn / Operating Equipment	Hangarur, skrivst.hóliir og sethús / Buildings	Í alt Total
Útveganarvirði primo / Acquisition value as of Jan 1st	331.130.019	36.207.258	23.688.754	46.866.356	437.892.387
Tilgongd í árinum / Additions during the year	100.123.609	1.380.992	7.887.964	348.315	109.740.880
Frágongd í árinum / Disposal during the year	-64.501.160	-1.154.497	-1.370.042	0	-67.025.699
Útveganarvirði ultimo / Acqui-sition value as of Dec 31st	366.752.468	36.433.753	30.206.676	47.214.671	480.607.568
Av- og niðurskrivingar primo / Depreciations as of Jan 1st	-109.569.696	-21.840.460	-13.085.157	-2.903.992	-147.399.305
Avskrivningar í árinum / Depreciations during the year	-53.730.946	-1.293.067	-3.575.750	-1.913.170	-60.512.933
Avskr. viðv. frágongd í árinum / Depreciations of disposal	24.549.084	1.006.885	920.727	0	26.476.696
Avskrivningar ultimo / Depreciations as of Dec 31st	-138.751.558	-22.126.642	-15.740.180	-4.817.162	-181.435.542
Bókað virði ultimo / Book value as at Dec 31st 2008	228.000.910	14.307.111	14.466.496	42.397.509	299.172.026
Bókað virði primo / Book value as at Dec 31st 2007	221.560.324	14.366.798	10.603.598	43.962.362	290.493.082

Felagið hefur goldið kr. 9.890.192 fyri rættindi til eitt nýtt flogfar. Avskrivað er ikki uppá hesa upphædd. /
The company has prepaid DKK 9.890.192 for the rights to buy a new airplane.
No depreciations has been made to this amount.

6. Fíggjarlig stöðisogn (kr.) / Financial assets (DKK)

	Kap.atknýtt. Shares in ass.	Virðisbrøv / Other shares	Total Total
Bókað virði primo / Book value as of Jan 1st	2.138.236	11.913.360	14.051.596
Tilgongd í árinum / Additions during the year	0	0	0
Frágongd í árinum / Disposal during the year	0	-3.040.795	-3.040.795
Virðisbroytingar / Revaluations	-75.203	-6.285.065	-6.360.268
Bókað virði ultimo / Book value at the end of the period	2.063.033	2.587.500	4.650.533

Ognarpartur / Owner ship

Navn / Name	Heimstaður / Domicile	Partur hjá fel. / Comp. pos.	Partapeningur / Share capital	Ársins úrslit / Profit/Losses	Egin peningur / Share capital	Úrslit áðrenn skatt / Result before taxes	Ársins úrslit / Profit/Losses
P/F Green Gate Incomming	Tórshavn	49%	500.000	*)	945.399	*)	*)
P/F Gjáargarður	Gjógv	27%	1.200.000	*)	170.343	*)	*)
					1.115.742	-	-

*) Ikki tøk / Not available

Notur / Notes

7. Vøru- og tænaðuáogn / Trade receivables	31.12.08	2007
Tryggingarendurgjald / Insurance claim	0	4.794.632
Vøru- og tænaðuáogn / Trade receivables	36.646.885	35.587.768
Vøru- og tænaðuáogn í alt / Trade receivables total	36.646.885	40.382.399

8. Partapeningur (kr.) / Share capital (DKK)

Partapeningurin kr. 103.500.000 er lutaður sundur í 1.035.000 stk. á 100 kr.

Partabrøvini eru ikki býtt upp í flokkar / The share capital amounting to DKK 103.500.000 is divided in 1.035.000 shares of DKK 100. The shares are not divided in different categories

Egin partabrov fevna um 11.111 stk., sum hava eitt áljóðandi virði uppá 1.111.100 kr.

Hetta svarar til 1% av samlaða partapeninginum. Hin 18. juni keypti felagið 11.111 av egnum partabrovum frá leiðandi starvsfólkkum fyri kurs 240. Nevndin metti, at talan var um handil sum var til fyrimuns fyri felagið. Handilin elvdi til almenna umrøðu, og nevndin lat eftir áheitafrágreiðing um handilin til størsta partaeigaran, sum almannakunngjórði frágreiðingina.

Keyp og søla verður førd yvir fluttan vinning í eginognini.

The number of own shares is 11.111 shares. The nominal value is 1.111.100 DKK.

This is 1% of the total share capital. On 18 June, the company purchased 11,111 of own shares from the management at a price of DKK 240 per share. The board agreed that this transaction was in the company's best interest. The transaction was discussed in the public domain, and the board submitted upon request a report of the transaction to the largest shareholder, who in turn made the details public.

Addition and disposal are recorded in retained earnings under equity.

Egin partabrov / Own shares

	Stk. / Number		Nominelt virði / Nominal value		% av Partapeningi / % of Share capital	
	2008	2007	2008	2007	2008	2007
1. jan 08 / 1. Jan 08	0	0	0	0	0%	0%
Tilgongd / Addition	11.111	0	1.111.100	0	1%	0%
Frágongd / Disposal	0	0	0	0	0%	0%
	11.111	0	1.111.100	0	1%	0%

Notur / Notes

9. Tiltakspenin. av nettouppskrivning eftir innanvirðisháttinum (kr.) / Reserve shares in subsidiaries (DKK)	31.12.08	2007
Tiltakspenin. av nettouppskrivning eftir innanvirðisháttinum primo / Reserve shares in associated as of Jan 1st	620.945	478.436
Javnað í árinum / Adjustment for the year	-75.203	27.916
Virðisbroytingar / Revaluations	0	114.593
Tiltakspenin. av nettouppskrivning eftir innanvirðisháttinum ultimo / Reserve shares in subsidiaries at the end of the period	545.742	620.945

10. Flutt úrslit (kr.) / Retained earnings (DKK)	31.12.08	2007
Flutt frá undanfarnum árum / Retained earnings opening	86.055.652	68.390.034
Flutt til uppskrivingargrunn / Amount allocated to other reserves	75.203	-114.593
Egin partabrov / Own shares	-2.666.640	0
+ Ársúrslit / Net profit	15.314.278	23.780.211
- avsett til vinningsbýti / dividend	-5.000.000	-6.000.000
Tilsamans / Total	93.778.492	86.055.652

11. Stutt- og langfreistað skuld (kr.) / Short- and longterm debt (DKK)

	Skuld 31.12.08 / Debt Sept. 31th 2008	At gjalda innan 1 ár / Short term debt 0-1 year	At gjalda eftir 5 ár / Due for payment after 5 years	Skuld 31.12.07 / Debt Dec 31st 2007
Veðlán / Mortgage debt	137.723.996	8.064.703	106.097.923	93.390.355
Vöru- og tænauskuld / Trade payables	39.182.519	39.182.519	0	44.982.769
Tíðaravmarkingar / Accrued expenses	8.348.099	8.348.099	0	8.189.865
Skyldugt vinningsbýti / Proposed dividend	5.000.000	5.000.000	0	6.000.000
Stutt- og langfreistað skuld í alt / Total short- and longterm debt	190.254.615	60.595.322	106.097.923	152.562.989

Hetta kann sundurgreinast soleiðis /
Specified as follows:

Stuttfreistað skuld í alt / Short-term debt	60.595.322	70.901.962
Langfreistað skuld í alt / Long-term debt	129.659.293	81.661.027

12. Grannskoðara samsýning / Auditors remuneration	31.12.08	2007
Grannskoðan / Audit	120.000	120.000
Onnur arbeiði / Other services	106.430	390.350
Tilsamans / Total	226.430	510.350

Notur / Notes

13. Veðsetingar og möguligar skyldur v.m. / *Mortgaging and contingent liabilities etc.*

Flogför við einum bókaðum virði pr. 31/12-2008 uppá kr. 228 mió. eru veðsett /
Aircraft with a book value of DKK 228 mill. are mortgaged.

Av tóka peninginum eru 2,2 mió. kr. veðsettar /
2,2 million DKK of the Cash and cash equivalents have been mortgaged.

Felagið hefur gjørt sáttmála við Airbus, um keyp av einum flogfari fyri US\$ 40,8 mill., og möguleika fyri at kunna keypa eitt afturat. Av hesum hefur felagið goldið depositum á US\$ 1.949.668. Flogfarið verður væntandi leverað síðst í 2011 / *The company has entered into an contract with Airbus , about purchasing a aircraft for US\$ 40,8 mill., with an option to extend it with an aircraft. The company has so far paid a deposit of US\$ 1.949.668. The delivery of the first aircraft is expected to be at the end of 2011.*

Tað áhvíkur felagnum ein árlig leasingskylda uppá US\$ 2.540.550 fyri leasing av flogförum, um eingi flogför verða latin aftur til eigarán / *The company is obligated to pay a sum of US\$ 2.540.550 a year for the lease of aircrafts if no aircrafts are redelivered.*

14. Partabrøv hjá nevnd og stjórn í P/F Atlantic Airways / *Directors and Management at year-end 2008 and their related parties holdings of shares in P/F Atlantic Airways*

Nevndarlimir / Board of Directors	Starvsheiti / Position	Tal av partabrøvum Number of shares	Atknýttir partar / Related parties	Áljóðandi virði / nominal value
Christian Andreasen	Nevndarformaður / <i>Chairman</i>	957	0	95.700
Eyðfinnur Jacobsen	Næstformaður / <i>Vice-chairman</i>	38	58.459	5.849.700
Petur J. Eiriksson	Nevndarlimur / <i>Boardmember</i>	2.000	0	200.000
Verna Rasmussen	Nevndarlimur / <i>Boardmember</i>	197	191	38.800
Ingi S. Joensen	Nevndarlimur / <i>Boardmember</i>	197	0	19.700
Tilsamans / total		3.389	58.650	6.203.900
Leiðsla / Management				
Magni Arge	Forstjóri / <i>Managing director</i>	0	5.747	574.700
Marius Davidsen	Fíggjarstjóri / <i>Finance director</i>	1.743	0	174.300
Tilsamans / total		1.743	5.747	749.000

Notur / Notes

15. Samsýning til stjórn og nevnd í P/F Atlantic Airways / *Remuneration of Management and the Board of Directors*

Nevndarlimir / Board of Directors		2008	2007
Christian Andreasen	Føst løn / <i>fixed salary</i>	204.000	132.000
Eyðfinnur Jacobsen	Føst løn / <i>fixed salary</i>	120.000	0
Erling í Liða	Føst løn / <i>fixed salary</i>	30.000	90.000
Petur J. Eiriksson	Føst løn / <i>fixed salary</i>	102.000	66.000
Verna Rasmussen	Føst løn / <i>fixed salary</i>	102.000	66.000
Ingi S. Joensen	Føst løn / <i>fixed salary</i>	102.000	66.000
Leiðsla / Management			
Magni Arge	Føst løn / <i>fixed salary</i>	967.250	1.113.510
	Bonus / <i>bonus</i>	166.244	434.144
Marius Davidsen	Føst løn / <i>fixed salary</i>	783.050	830.810
	Bonus / <i>bonus</i>	110.830	289.430

Notur / Notes

16. Onnur leiðslustørv hjá nevnd og stjórn í P/F Atlantic Airways / *Management or board duties in other companies by Board of Directors and Management*

Leiðslustørv hjá nevnd og stjórn felagsins í øðrum føroyskum smá- & partafeløgum / Management or board duties in other faroese companies.

Nevndarlimir / Board of Directors	Starvsheiti / Position	Leiðslustørv / Management or board duties
Christian Andreasen	Nevndarformaður / <i>Chairman</i>	
	Christian Andreasen P/F	Stjóri og nevndarlimur / <i>Manager and board member</i>
	Property Bonds I P/F	Stjóri og nevndarlimur / <i>Manager and board member</i>
	SMS P/F	Nevndarformaður / <i>Chairman of the board</i>
	J. K. Petersen Contractors P/F	Nevndarformaður / <i>Chairman of the board</i>
	Íbúðir undir Gráasteini Spf.	Stjóri / <i>Manager</i>
Eyðfinnur Jacobsen	Trygd P/F	Nevndarlimur / <i>Member of the board</i>
	Næstformaður / <i>Vice-chairman</i>	
	Advokatfelagið Faroe Law P/F	Sjóri og nevndarlimur / <i>Manager and board member</i>
	07.12.07 Sp/f	Stjóri / <i>Manager</i>
	18. Oktober 1997 P/F	Nevndarformaður / <i>Chairman of the board</i>
	Kemilux Industri P/F	Nevndarformaður / <i>Chairman of the board</i>
Petur J. Eiriksson	Miðlavarpið P/F	Nevndarformaður / <i>Chairman of the board</i>
	Sosialurin Sp/f	Nevndarformaður / <i>Chairman of the board</i>
	Nevndarlimur / <i>Boardmember</i>	
Verna Rasmussen	Keflavík Airport ohf	Nevndarlimur / <i>Member of the board</i>
	Nevndarlimur / <i>Boardmember</i>	Eingi / <i>None</i>
Ingi S. Joensen	Nevndarlimur / <i>Boardmember</i>	
	Spf. Plys	Nevndarlimur / <i>Member of the board</i>
Stjórn / Management		
Magni Arge	Forstjóri / <i>Managing director</i>	
	Føroya Arbeidsgevarafelag / <i>Faroese Employers' Association</i>	Nevndarlimur / <i>Member of the board</i>
	Green Gate Incomming P/F	Nevndarlimur / <i>Member of the board</i>
	Gjáargarður P/F	Nevndarlimur / <i>Member of the board</i>
	Útferðir P/F	Nevndarlimur / <i>Member of the board</i>

Notur / Notes

17. Nær skildir partar / *Related parties*

Avgerandi ávirkan / <i>Control:</i>	Grundarlag fyrir ávirkan / <i>Basis of influence</i>
Vinumálaráðið, Tinganes, 100 Tórshavn	Høvuðspartaeigari / <i>Majority shareholder</i>
Týðandi ávirkan / <i>Significant influence :</i>	
Felagið hefur ikki havt samhandil við, veitt lán ella veðhald, kautið ella ábyrgd fyrir nevnd, stjórn ella høvuðspartaeigarar ella við fyrirkomulag uttan fyrri samtakið, har nevndu partar hava áhugamál.	<i>The Company has not traded with, granted loans, provided security, recourse guarantee or guarantee obligations to the Board of Directors, the Board of Executives or the principal shareholders or to non-group enterprises in which the parties concerned are interested.</i>

18. Valutaváði og avleiddum figgjarligum amboðum / *Foreign Currency risk and derivative financial instruments*

Pr. 31. desember 2008 var órealiseraður nettovinningur av avleiddum figgjarligum amboðum kr. 6,4 mill. ið er innroknað í rakstrarroknskapin.

On 31 December 2008, the unrealised gain on derivative financial instruments was DKK 6.4 million, and is included in the profit and loss account.

Leiðsluátekning / *Management's Statement*

Vit leggja við hesum fram ársfrásøgn fyri felagið fyri 2008. Ársfrásøgnin er gjørd í samsvari við ásetingarnar í ársroknskaparlógini og í samsvari við leiðreglur fyri skrásett feløg á virðisbrævamarknaðinum NASDAQ OMX Iceland og NASDAQ OMX Copenhagen.

Tað er okkara fatan, at nýttur roknskaparháttur er hóskandi og tryggjar, at ársfrásøgnin gevur eina rættvísandi mynd av felagsins ognum, skyldum, fígjarligu støðu og av úrslitinum av virksemi og peningastreymi felagsins.

Ársfrásøgnin verður lögð fyri aðalfundin, og mælt verður til at góðkenna hana.

We hereby present the annual report of the Company for 2008. The annual report is presented in accordance with the Faroese Financial Statements Act (Ársroknskaparlógin), and in accordance with the guidelines for companies listed on the NASDAQ OMX Iceland and NASDAQ OMX Copenhagen.

In our opinion, the accounting policies applied are expedient, thus ensuring that the annual report gives a true and fair view of the Company's assets and liabilities, financial position, results and cash flows.

The annual report is submitted for adoption by the general meeting.

Sørvágur, hin 19. februar 2009 / *Sørvágur the 19th of February 2009*

Stjórn / *Management:*

Magni Arge
Forstjóri / *Managing director*

Marius Davidsen
Fígjarstjóri / *Finance director*

Nevnd / *Board of directors*

Christian Andreasen
Formaður / *Chairman*

Eyðfinnur Jacobsen
Næstformaður / *Vice-chairman*

Petur J. Eiriksson

Verna Rasmussen

Ingi S. Joensen

Ársfrásøgnin er góðkend á aðalfundi tann /
This annual report was adopted at the annual general meeting on

/

Fundarstjóri / *Chairman:*

Átekning frá óheftum grannskoðara / *Independent Auditor's Report*

Til partaeigararnar í Atlantic Airways P/F

Vit hava grannskoðað ársfrásøgnina hjá Atlantic Airways P/F fyri roknskaparárið 2008, við leiðsluátekning, leiðslufrágreiðing, nýttum roknskaparhátti, rakstrarroknskap, fíggarstöðu, frágreiðing um eginogn, notum og gjaldfórisfrágreiðing fyri felagið. Ársfrásøgnin er gjørd eftir ársroknskaparlógini.

Ábyrgd leiðslunnar av ársfrásøgnini

Leiðslan hevur ábyrgd av at gera eina ársfrásøgn, ið gevur eina rættvísandi mynd í samsvari við ársroknskaparlógina. Henda ábyrgd ber í sær, at felagið støðugt hevur tað innanhýsis eftirlit, ið skal til fyri at ársfrásøgn kann gerast, sum gevur eina rættvísandi mynd uttan týðandi skeivleikar, uttan mun til um skeivleikarnir standast av sviki ella mistøkum, at nýttur verður hóskandi roknskaparháttur, og at roknskaparlígu metingarnar, sum gjørdar eru, eftir umstøðunum mugu ætlast at vera rímligar.

Grannskoðanin og ábyrgd grannskoðarans

Okkara ábyrgd er við stóði í grannskoðanini at gera eina niðurstøðu um ársfrásøgnina. Vit hava grannskoðað samsvarandi galdandi feroyskum grannskoðanarreglum, ið krevja, at vit halda tey etisku krøvini og leggja til rættis og grannskoða fyri at fáa grundaða vissu fyri, at tað ikki eru týðandi skeivleikar í ársfrásøgnini.

Grannskoðanin ber í sær, at gjørt verður tað arbeiði, sum skal til fyri at fáa grannskoðanarprógv fyri upphæddum og upplýsingum í ársfrásøgnini. Grannskoðarin metir um, hvat arbeiði skal gerast, harundir metir hann um vandan fyri týðandi skeivleikum í ársfrásøgnini, uttan mun til um skeivleikarnir standast av sviki ella mistøkum.

Grannskoðarin metir eisini um innanhýsis eftirlitið, ið skal til fyri at felagið kann gera eina ársfrásøgn, sum gevur eina rættvísandi mynd. Hetta verður gjørt fyri at leggja grannskoðanina til rættis eftir umstøðunum og ikki fyri at gera eina niðurstøðu um dygdina á innanhýsis eftirlitinum. Grannskoðanin ber eisini í sær, at støða verður tikin til, um roknskaparhátturin, sum leiðslan nýtir, er hóskandi, um tær roknskaparlígu metingarnar, sum leiðslan hevur gjørt eru rímligar, og hvussu ársfrásøgnin sum heild er gjørd.

To the shareholders of Atlantic Airways P/F

We have audited the Annual Report of Atlantic Airways P/F for the financial year 2008, which comprises the Management's statement on the Annual Report, Management's Review, a summary of significant accounting policies, the income statement, balance sheet, statement of changes in equity and notes for the Company and the cash flow statement for the year then ended. The Annual Report has been prepared in accordance with the Faroese Financial Statements Act.

The Board of Directors and Board of Executives' Responsibility for the Annual Report

The Board of Directors and Board of Executives are responsible for the preparation and fair presentation of this Annual Report in accordance with the Faroese Financial Statements Act. This responsibility includes: designing, implementing and maintaining internal control relevant to the preparation and fair presentation of an Annual Report that is free from material misstatement, whether due to fraud or error; selecting and applying appropriate accounting policies; and making accounting estimates that are reasonable in the circumstances.

Auditor's Responsibility and Basis of Opinion

Our responsibility is to express an opinion on this Annual Report based on our audit. We conducted our audit in accordance with Faroese Standards on Auditing. Those standards require that we comply with ethical requirements and plan and perform the audit to obtain reasonable assurance whether the Annual Report is free from material misstatement.

An audit involves performing procedures to obtain audit evidence about the amounts and disclosures in the Annual Report. The procedures selected depend on the auditor's judgement, including the assessment of the risks of material misstatement of the Annual Report, whether due to fraud or error. In making those risk assessments, the auditor considers internal control relevant to the entity's preparation and fair presentation of the Annual Report in order to design audit procedures that are appropriate in the circumstances, but not for the

Tað er okkara fatan, at vit hava fingið nøktandi grannskoðanarprógv, ið kann vera grundarlag undir okkara niðurstøðu.

Grannskoðanin hevur ikki givið orsök til fyrivarni.

Niðurstøða

Tað er okkara fatan, at ársfrásøgnin gevur eina rættvísandi mynd av felagsins ognum, skyldum figgjartiligu støðu 31.12.08 og av úrslitinum av virkseminum og peningastreymi felagsins í roknskaparárinum 2008 samsvarandi ársroknskaparlógini.

Tórshavn, hin 19. februar 2009

purpose of expressing an opinion on the effectiveness of the entity's internal control. An audit also includes evaluating the appropriateness of accounting policies used and the reasonableness of accounting estimates made by the Board of Directors and Board of Executives, as well as evaluating the overall presentation of the Annual Report.

We believe that the audit evidence we have obtained is sufficient and appropriate to provide a basis for our audit opinion.

Our audit has not resulted in any qualification.

Opinion

In our opinion, the Annual Report gives a true and fair view of the Company's financial position at 31.12.08 and of the results of the Company's operations and the cash flow for the financial year 2008 in accordance with the Faroese Financial Statements Act.

Tórshavn, the 19th of February 2009

Rasmussen & Weihe

Løggilt grannskoðanarvirki P/F

Hans Laksá
Løggildur grannskoðari /
State Authorized Public Accountant

Jóannes Olsen
Skrásettur grannskoðari
Registered Public Accountant

Nýttur roknskaparháttur / *Accounting Principles*

ALMENT

Ársfrásøgnin er gjørd í samsvar við ásetingarnar í ársroknskaparlógini fyri feløg í D-flokkinum. Broytti roknskaparhátturin, samanborið við undanfarna ár, hevur ikki givið orsök til broytingar av roknskapartølunum.

Upphæddir í rakstrarroknskap, figgjarstöðu og notum v.m. verða avrunað til heil tøl uttan desimalir. Av tí, at tøluni verða avrunað hvørt fyri seg, kunnu avrundingsarmunir vera millum upplýstar samanteljingar og summin av teimum undirliggjandi tølunum.

Roknskaparárið er álmannaáárið.

Alment um innrokning og máting

Í rakstrarroknskapinum verða inntøkur innroknaðar so hvørt sum tær verða forvunnar, harundir virðisjavningar av figgjarligari ogn og skuld. Í rakstrarroknskapinum verða somuleiðis allar útreiðslur, harav av- og niðurskrivingar innroknaðar.

Í figgjarstöðuni verða ognir innroknaðar, tá tað er sannlíkt, at framtíðar figgjarligir fyrimunir fara at koma felagnum til góðar, og virði av ognini verður mettt álitandi. Skuld verður innroknað í figgjarstöðuna, tá hon er sannlík og kann mátast álitandi. Ogn og skuld verða innroknað til kostprís, og eftir hetta verður hvør roknskaparpostur viðgjørdur, sum lýst niðanfryi.

Við innrokning og máting verður atlit tikið til væntað tap og váðar, ið vísa seg áðrenn ársfrásøgnin er liðug, og sum kunnu sanna ella avsanna viðurskifti, sum vóru til staðar við roknskaparlok.

UMROKNING AV ÚTLENSKUM GJALDOYRA OG KURSTRYGGJAN

Ársfrásøgnin er í donskum krónum.

Flytingar í fremmandum gjaldoyra í árinum verða umroknaðar til kursin tann dagin flytingin er gjørd. Kurstryggjaðar flytingar verða tó upptiknar til tann tryggjaða kursin. Áogn og skuld í fremmandum gjaldoyra verður umroknað til danskar krónur eftir kursinum við roknskaparlok, tó undantikið kurstryggjaðar upphæddir, sum verða upptiknar til tann tryggjaða kursin. Staðfestur og óstaðfestur kursvinningur, ella -tap, verður tikið við í rakstrarroknskapin undir figgjarpostum.

GENERAL

The annual report has been presented in accordance with the provisions of the Faroese Financial Statements Act for class D groups and companies. The changed accounting policies compared to previous year have not resulted in changes of the financial amounts.

Amounts in the income statement, balance sheet and notes etc. are rounded off to whole figures without decimals. Since each figure is rounded off individually differences may occur between presented additions and the sum of the underlying amounts.

The financial period endures from January 1st. to December 31st.

Basis of recognition and measurement

Income is recognised in the income statement as earned, including value adjustments of financial assets and liabilities. All expenses, including depreciation, amortisation and impairment losses, are also recognised in the income statement.

Assets are recognised in the balance sheet when it is probable that future economic benefits will flow to the Company and the value of such assets can be measured reliably. Liabilities are recognised in the balance sheet when they are reasonably likely to occur and can be measured reliably. On initial recognition, assets and liabilities are measured at cost. Subsequently, assets and liabilities are measured as described for each item below.

On recognition and measurement, account is taken of foreseeable losses and risks arising before the time at which the annual report is presented and proving or disproving matters arising on or before the balance sheet date.

FOREIGN CURRENCY AND HEDGING TRANSACTIONS

The annual report is presented in Danish kroner (DKK).

Transactions in foreign currency during the year are translated at the exchange rate on the day of transaction. Transactions that have been hedged, are translated at the hedged rate. Assets and debt in foreign currency are translated into DKK at the exchange rate on the balance sheet date, except for hedged amounts, which are translated at the hedged exchange rate. Realised and unrealised exchange gains or losses are shown in the profit and loss account under financial items.

Fyri avleiddum figgjarligum amboðum, ið ikki uppfylla treytirnar fyri viðgerð sum tryggingaramboð, verða broytingar í dagsvirðinum leypanði upptiknar í rakstrarroknskapin.

Changes in the present value of derivative financial instruments, which do not fulfil the insurance requirements will be shown currently in the profit and loss account.

Broyting í dagsvirði av avleiddum figgjarligum amboðum, ið eru ein trygging av framtíðar peningastreymum, verður roknað beinleiðis upp í eginpeningin.

Changes in the present value of derivative financial instruments, which are an insurance of future cash flows, are directly included in equity.

Støðisogn, sum er keypt í fremmandum gjaldoyra, verður umroknað til kursin tann dagin ognin er keypt.

Assets purchased in foreign currency are translated at the exchange rate on the date of purchase.

RAKSTRARROKNSKAPUR

INCOME STATEMENT

Nettosøla

Revenue

Inntøkur við sølu av ferðaseðlum og tænastrum verða tiknar við í rakstrarroknskapin, um veiting er farin fram, og keyparin hevur yvirtikið váðan fyri árslok. Nettosølan verður mátað uttan MVG.

Income from the sale of goods and services is recognised in the income statement provided that delivery has been effected and the risk has passed to the buyer by the end of the financial year. Revenue is measured exclusive of VAT and discounts.

Flúgvikostnaðir

Flight expenses

Hesin postur umfatar kostnað í samband við flúgving, sølu, marknaðarføring, umsiting, hølir, tap av ágóða og operationellan leasingkostnað.

These expenses comprise costs of flying, sales, marketing, administration, rent, operational leasing and loss of receivables.

Avskrivningar

Depreciation and amortisation

Avskrivning av immateriellari og materiellari støðisogn verður lögð soleiðis til rættis, at tað fer fram ein skipað avskrivning av støðisognini grundað á eina meting av brúkstíðini. Felagið hevur brúkt niðanfyri standandi brúkstíðir og restvirði:

The amortisation of intangible assets and depreciation of property, plant and equipment aim at systematic depreciation and amortisation over the expected useful lives of the assets. The following useful lives and residual values are applied by the Company:

	Brúks- tíð	Rest-virði		Useful life	Residual Value
Flogfør	5-10 ár	0-5 mió	Aircrafts	5-10 years	0-5 mill.
Tyrlur	5-20 ár	0	Helicopters	5-20 years	0
Eykalutir	17 ár	0	Spare parts	17 years	0
Rakstrargøgn, innbúgv	3-10 ár	0	Operating equipment	3-10 years	0
Høvuðsviðlíkahaldsútreiðslur	5-12 ár	0	Primary maintenance exp.	5-12 years	0
Hangarur, skrivstovuhøli og sethús	5-30 ár	0	Hangar, offices and house	5-30 years	0

Grundøki verða ikki avskrivað.

Land is not depreciated.

Støðisogn við einum útveganarvirði, ið er minni enn kr. 20.000 pr. eind verður útreiðsluførd í roknskaparárinum.

New acquisitions with a cost not exceeding DKK 20.000 each are recognised in the income statement in the year of acquisition.

Fíggarpostar

Sum fíggarpostar verða innroknaðar rentuinntøkur, rentuútreiðslur, staðfestur og óstaðfestur kursvinningur og –tap av virðisbrøvum, skuld og flyting í fremmandum gjaldoyra, amortisering av fíggarligum aktivum og skyldum umframt rentuútreiðslur og rentuendurgjald av skatti. Fíggarinntøkur og fíggarligir kostnaðir verða innroknaðir við teimum upphæddum, sum hoyra roknskaparárinum til.

Skattur

Skattur av ársúrslitinum, sum fevnr um aktuellan skatt fyri árið umframt broytingar í útsettum skatti, verður innroknaður í rakstrarroknskapin við tí parti, sum viðvíkur ársúrslitinum. Skattur viðvíkjandi móguligum bókingum beinleiðis á eginognina, verður innroknaður á eginognina. Tann skattur, sum verður førdur í rakstrarroknskapin, verður flokkaður sum ávikavist skattur av vanligum rakstri og skattur av óvanligum postum.

Broyting í útsettum skatti vegna broytt skattaprosent, verður innroknað í rakstrarroknskapin.

FÍGGJARSTØÐA

Materiell støðisogn

Materiell støðisogn verður mátað í fíggarstøðuni til kostprís frádrigið samanlögdu avskrivningarnar ella til endurvinningarvirði, har hetta er lægri. Endurvinningarvirðið er virðið á ognini við framhaldandi nýtslu ella við sølu.

Kostprísurin verður roknaður sum beinleiðis og óbeinleiðis nýtsla av tilfari og løn.

Niðurskriving av støðisognum

Hvørt ár verða roknskaparligu virðini á materiellari støðisogn mettt fyri at fáa ábending um tey eru minkað í virði. Hetta kemur afturat vanligu avskrivningini.

Er ábending um virðisminkan, verður gjørd ein niðurskrivingarroynd av hvørji einstakari ogn og av hvørjum ognarbólki. Virðisminkaðu ognirnar verða niðurskrivaðar til endurvinningarvirðið, um hetta virðið er lægri enn roknskaparliga virðið.

Endurvinningarvirðið er tað hæggra av nettosøluprísinum og kapitalvirðinum. Kapitalvirðið verður uppgjørt sum nútíðarvirðið av væntaðu nettoinntøkunum frá nýtsluni av ognunum.

Kapitalpartar í atknýttum feløgum og onnur virðisbrøv

Partabrøv í atknýttum feløgum eru virðisásett til innara virðið.

Net financials

Interest receivable and interest payable, translation adjustments as well as realised and unrealised capital gains and losses are recognised under net financials. Amortisation of capital losses and expenses relating to mortgage debt etc., are recognised on an ongoing basis as financial expenses.

Taxes

The current and deferred taxes for the period are recognised in the income statement as taxes for the year with the portion attributable to the profit/loss for the year, and directly in equity with the portion attributable to amounts recognised directly in equity. Tax in the income statement is classified as tax on ordinary operations and tax on extraordinary events respectively.

Changes in deferred taxes due to changed tax rate are recognised as an income or loss.

BALANCE SHEET

Property, plant and equipment

Property, plant and equipment are measured in the balance sheet at the lower of cost and less accumulated depreciation and the recoverable amount. The recoverable amount is the value of the asset in connection with continued use or sale.

Cost includes direct and indirect material and labour costs.

Write down for impairment of fixed assets

Annually tangible assets are assessed in order to determine whether there is any indication of impairment. This will be added ordinary depreciations.

Is there any indication of impairment a specific impairment test is carried out for each individual asset and for each group of assets. Impaired assets are then written down to the recoverable amount if this is lower than the booked value.

The recoverable amount is the higher of net selling price and value in use. The value in use is calculated as the present value of expected net income generated by those assets.

Shares in associated companies and other shares

Shares in associated companies are assessed at net valuation according to the equity method.

Shares listed on a stock exchange are valued at market price on the last day of the financial period for the company.

Virðisbrøv skrásett á einum keypsskála verða virðisásett til kursin galdandi fyri virðisbrævið á keypsskálanum á statusdegnum.

Other shares are valued at cost

Onnur virðisbrøv verða mett til útveganarvirði.
Vørugoymslur

Inventories

Inventories are measured at the lower of cost according to the FIFO principle and net realisable value.

Vørugoymslur verða mátaðar til kostprís eftir FIFO-háttinum ella nettosøluvirðinum, har hetta er lægri.

The cost of raw materials and consumables as well as goods for resale is measured as purchase prices plus expenses incurred directly in connection with the purchase.

Kostprísur fyri rávøur, hjálptilfar og handilsvøur verður mátaður sum keypsprísur umframt kostnað, sum er beinleiðis knýttur at keypinum.

The cost of manufactured goods and work in progress is measured as the amount of direct and indirect material and labour costs.

Kostprísur fyri lidnar vøur og fyri vøur undir framleiðslu verður mátaður sum virðið av beinleiðis og óbeinleiðis brúktum tilfari og løn.

Receivables

Receivables are measured at nominal value less assessed risks of bad debts computed on the basis of individual assessments.

Áogn

Áogn verður mátað sum áljóðandi virði við frádrátti av møguligum tapsvanda grundað á eina meting av hvørjum einstökum skuldara.

Prepayments

Expenses incurred on or before the balance sheet date, but concerning subsequent years, are recognised as prepayments.

Tíðaravmarkingar

Tíðaravmarkingar, sum eru upptiknar undir ogn, umfata goldnar útreiðslur sum viðvíkja næsta roknskaparári.

Deferred taxes

Deferred tax liabilities and deferred tax assets are calculated on the basis of all temporary differences between the carrying amount and tax base of assets and liabilities and are recognised in the balance sheet at the tax rate applicable. Deferred tax assets are recognised, following an assessment, at the expected realisable value through a set-off against deferred tax liabilities or against tax on future earnings.

Útsettur skattur

Útsettur skattur verður roknaður av øllum viðkomandi tíðarbundnum munum millum roknskaparlig og skattlig virðir av aktivum og skyldum. Útsettur skattur verður innroknaður við støði í teimum skattareglum og skattasatsum, sum eru galdandi á statusdegnum. Útsett skattaaktiv, harundir skattavirðið av framfluttum skattligum hallum, verða innroknað til tað virði, aktivið kann væntast at kunna realiserast fyri.

Current taxes

Current tax payable and receivable is recognised in the balance sheet as tax computed on the basis of the taxable income for the year, adjusted for tax paid on account.

Aktuellur skattur

Skyldugur skattur og skattaógn verða innroknað í figgjarstøðuna við teirri upphædd, sum kann útroknast av skattskyldugu inntøkuni fyri árið, javnað fyri skatt viðvíkjandi undanfarnum árum.

Liabilities other than provisions

Long-term liabilities other than provisions are measured at cost at the time of contracting such liabilities (raising the loans). Liabilities other than provisions are subsequently measured at amortised cost, where capital losses and loan expenses are distributed over the term of the liabilities on the basis of the calculated, effective rate of interest at the time of contracting such liabilities.

Skuld

Langfreistað skuld verður mátað í figgjarstøðuni til kostprís, tá skuldin verður stovnað. Skuldin verður hereftir innroknað til amortiseraðan kostprís. Kurstap og lánsútreiðslur verða býttar sundur yvir afturgjaldstíðina við støði í roknaðu effektivu rentuni tann dagin skuldin varð stovnað.

Short-term liabilities other than provisions are also measured at amortised cost, which usually corresponds to the nominal value of the debt.

Stuttfreistað skuld verður mátað til amortiseraðan kostprís, og hetta svarar vanliga eisini til áljóðandi virði.

Tíðaravmarkingar

Inngjöld, sum viðvíkja inntökum komandi ár, eru innroknað sum tíðaravmarkingar undir skyldum. Sama er galdandi fyri útreiðslur, sum viðvíkja roknskaparárinum, men har rokning ikki er komin.

Deferred income and accruals

Payments received on or before the balance sheet date, but concerning income in subsequent financial years, are recognised as deferred income. Expenses accrued but not paid are recognised as accruals.

LYKLATØL

Hesi eru útroknað sambært tilmælum frá “Den Danske Finansanalytikerforening”.

RATIOS

The ratios have been computed in accordance with recommendations from the Danish Society of Investment Professionals (Den Danske Finansanalytikerforening).

PENGASTREYMSUPPGERÐ

Pengastreymssuppgerðin verður uppsett eftir óbeinleiðis háttinum og vísur pengastreymin hjá samtakinum fyri roknskaparárið býttan á rakstur, íløguvirksemi og figgingarvirksemi, broytingar í tøkum peningi við ársbyrjan og ársenda.

CASH FLOW STATEMENT

The cash flow statement is prepared using the indirect method, showing cash flows from operating, investing and financing activities as well as changes in cash flows for the year and cash and cash equivalents at the beginning and end of the year.

Pengastreymar frá rakstri umfatað ársins úrslit av rakstrinum tillagað fyri ikki likvidar rakstrarpostar, broyting í rakstrarkapitali og goldnan skatt.

Cash flows from operating activities comprise profit/loss for the year, adjusted for non-cash operating items, income tax paid and changes in working capital.

Pengastreymur frá íløguvirksemi umfatar reguleringar fyri gjöld í samband við keyp og sølu av materiellum støðisognum umframt keyp og sølu av feløgum.

Cash flows from investing activities comprise the addition and disposal of property, plant and equipment and fixed asset investments.

Pengastreymur frá figgingarvirksemi umfata figging frá og vinningsbýti til partaeigarar. Harafturat umfatar pengastreymurin eisini upptøku av lánnum og avdráttir av langfreistaðari skuld.

Cash flows from financing activities comprise financing from and dividend paid to shareholders as well as the arrangement and repayment of long-term liabilities other than provisions.

Tøkur peningur er tað, sum felagið hevur í tøkum peningi og stuttfreistaðum virðisbrøvum, sum uttan hóvasták kunnu umsetast til tøkum pening. Her er talan um virðisbrøv, har vandin fyri virðisbroytingum er ógvuliga avmarkaður.

Cash at the beginning and end of the year comprise cash and short-term investments with no significant price risk which easily can be exchanged into cash.

SEGMENTUPPLÝSINGAR

Upplýsingar verða lætnar um virkissegment og landafrøðiligar marknaðir. Upplýsingar um segment eru grundaðir á nýtt roknskaparháttin hjá samtakinum, váðar og innanhýsis figgjastýring.

SEGMENT INFORMATION

Information is provided on business segments and geographical markets. The segment information is based on the Company's accounting policies, risks, exposures and internal financial reporting system.

Fráboðanir til virðisbrævamarknaðir / Stock Exchange Announcements

Felagið hefur í 2008 og fram til 19. februar 2009 sent niðanfyrirnevndu fráboðanir til virðisbrævamarknaðir. Fráboðanir í fullari longd eru at finna á heimasíðu felagsins www.atlantic.fo.

The company has sent the following announcements to the Stock Exchange in the financial year 2008 up to 19 February 2009. Please refer to www.atlantic.fo on where the announcements can be read in full.

2008

Dagur / Date	Evni / Headline
08-01-2008	Rætting- Fráboðan frá stórrí íleggjara / Major shareholder announcement – Correction
29-01-2008	Rætting – Fíggjarkalendarí / Correction - Financial Calendar
30-01-2008	Atlantsflog keypir Airbus flogfár / Atlantic Airways decides for Airbus
07-02-2008	Gjørt sáttmála við SAS / Signs contract with SAS
20-02-2008	Ársroknskapur 2007 / Annual Report 2007
18-03-2008	Ársaðalfundur / Annual General meeting
19-03-2008	Rætting – Ársaðalfundur / Correction – Annual General meeting
26-03-2008	Leiðreglur fyri incitamentssamsýning / Remuneration policy for Board of Directors and Management
03-04-2008	Aðalfundarfrásøgn / Minutes of Annual General Meeting
11-04-2008	Tilgongd av nýggjari AW 139 tyrlu / Enhances fleet with an AW 139 helicopter
22-05-2008	Roknskapur 1. ársfjórðing 2008 / 1 Quarter Report 2008
30-05-2008	Nýggj Market Making avtala / New Market Making Agreement
18-06-2008	Felagið keypir egin partabrøv / The company buys own shares
18-06-2008	Innanvitara handil / Insiders' dealing
18-06-2008	Innanvitara handil / Insiders' dealing
21-08-2008	Hálvársroknskapur 2008 / Half-Year Report 2008
17-09-2008	Kunngerða summarferðaætlan fyri 2009 / Publishes interim route schedule for summer 2009
06-10-2008	RJ 85 flogfár selt og leiga aftur / Sale and lease-back on one RJ 85 aircraft
14-10-2008	Vunnu útbjóðingina um tollfría sølu á flogvøllinum í Vágum / Wins tender for Duty-free shops at Vagar Airport
17-10-2008	Market Making príssetingin á OMX í Íslandi steðga / Suspension of Market Making on OMX Iceland
24-10-2008	Skráseting á NASDAQ OMX Copenhagen / Listing of Atlantic Airways' shares on NASDAQ OMX Copenhagen
29-10-2008	Umsókn um skráseting á NASDAQ OMX Copenhagen góðkend / Application for listing on NASDAQ OMX Copenhagen approved
29-10-2008	Ískoyti til prospekt / Publication of Supplement to Prospectus
04-11-2008	Market Making avtala / Market Making Agreement
05-11-2008	Støðan á fíggjarmarknaðunum / Statement regarding the effect of the the situation on financial markets on issues
14-11-2008	Fráboðan viðv. einskiljingartilgongdini / Statement regarding the privatisation
20-11-2008	Roknskapur 1-3. ársfjórðing 2008 / 1-3 Quarter Report 2008
26-11-2008	Gjørt wet-lease sáttmála við Heli Holland / Signs wet lease contract with Heli Holland
19-12-2008	Selja Bell 212 tyrlu til Air Greenland / Sells Bells 212 helicopter to Air Greenland
23-12-2008	Fíggjarkalendarí 2009 / Financial Calendar 2009

2009

Dagur / Date	Evni / Headline
	Eingin fráboðan / none

Allýsing / Definitions

ASK: Útboð av tøkum seturkilometrum

Tal av setrum til ferðafólk falda við tal av flognum kilometrum.

RPK: Tal av seldum seturkilometrum

Tal av seldum setrum til ferðafólk falda við tal av flognum kilometrum.

Nýtsluprosent (load faktor)

Lutfallið millum ASK og RPK (ASK/RPK) í prosentum. Lýsur gagnnýtingina av flogfara-kapasitetinum.

EBT

Úrslit áðrenn skatt.

EBIT

Úrslit áðrenn fíggarpostar og skatt

EBITDAR

Úrslit av vanligum virksemi áðrenn fíggarpostar, skatt, avskrivningar og leasing útreiðslur.

EBITDA

Úrslit av vanligum virksemi áðrenn fíggarpostar, skatt, avskrivningar og amortiseringar.

ACMI

Útleiga av flogfari við manning, men uttan beinleiðis útreiðslur í samband við flúgvina, eitt nú oljuútreiðslur og avgreiðslur á flogvallum. ACMI stendur fyri Aircraft, Crew, Maintenance og Insurance (flogfar, manning, viðlíkahald og trygging).

Flogtímar (airbourne hours)

Tímar á flogi.

Flogtímar (block hours)

Tíðin frá tí, at flogfarið fer av fráfaringsplássinum til flogfarið stendur á plássinum við komuhöllina.

ASK: Available seat kilometres

The total number of seats available for passengers multiplied by the number of kilometers which they are flown.

RPK: Revenue Passenger Kilometres

Number of paying passengers multiplied by the distance they are flown in kilometers.

Load factor

RPK divided by ASK. Describes the utilisation of the available seats.

EBT

Earnings before tax.

EBIT

Earnings before interest and tax.

EBITDAR

Operating income before interest, tax, depreciations, amortizations and leasing cost.

EBITDA

Operating income before interest, tax, depreciations and amortizations.

ACMI

Leasing of Aircraft, Crew, Maintenance and Insurance. The lessee has to bear a significant portion of direct costs related to the charter – hereunder fuel cost and airport fees.

Airborne hours

Number of flown hours

Block hours

Refers to the time the aircraft leaves the departure gate until it arrives at the destination gate.

Allýsing / Definitions

Renting av eginogn:

$$\frac{\text{Úrslit av vanligum virksesemi eftir skatt x 100}}{\text{Miðal eginogn}}$$

Rakstraravkast:

$$\frac{\text{Úrslit av vanligum virksesemi eftir skatt x 100}}{\text{Nettosøla}}$$

Ognaravkast:

$$\frac{\text{Úrslit áðrenn fíggarligar postar x 100}}{\text{Aktiv tilsamans}}$$

Gjaldførisevni:

$$\frac{\text{Ogn í umferð tilsamans x 100}}{\text{Stuttfreistað skuld}}$$

Solvensprosent:

$$\frac{\text{Eginogn ultimo x 100}}{\text{Passivir tilsamans, ultimo}}$$

Return on equity:

$$\frac{\text{Profit/loss from ordinary activities after tax x 100}}{\text{Average equity}}$$

Net profit ratio:

$$\frac{\text{Profit/loss after financials x 100}}{\text{Revenue}}$$

Return on investment (capital employed):

$$\frac{\text{Profit/loss before financials x 100}}{\text{Total assets}}$$

Current ratio:

$$\frac{\text{Total current assets x 100}}{\text{Short-term debt}}$$

Solvency ratio:

$$\frac{\text{Equity, end of year x 100}}{\text{Total liabilities, end of year}}$$

Hesi eru útroknað sambært tilmælum frá “Den Danske Finansanalytikerforening”.

The ratios have been computed in accordance with recommendations from the Faroese Society of Investment Professionals (Den Danske Finansanalytikerforening).