

SAF Tehnika A/S

Konsolidētais starpziņojums

Par 2017./2018. finanšu gada 4.ceturksni un 12 mēnešiem

(no 2017. gada 1. jūlija līdz 2018. gada 30. jūnijam)

SATURS

Informācija par Mātes sabiedrību	3
Akcijas un akcionāri	4
Informācija par vadību un padomes locekļiem	5
Informācija par valdes locekļu profesionālās darbības pieredzi un izglītību.....	6
Informācija par padomes locekļu profesionālās darbības pieredzi un izglītību.....	7
Ziņojums par valdes atbildību.....	8
Vadības ziņojums.....	9
Konsolidētais finanšu stāvokļa pārskats	13
Konsolidētais peļņas/zaudējumu aprēķins par 12 mēnešu periodu 2017./18. finanšu gadā	15
Konsolidētais peļņas/zaudējumu aprēķins par 2017./18. finanšu gada 4. ceturksni.....	16
Konsolidētais naudas plūsmas pārskats par 12 mēnešu periodu 2017./18. finanšu gadā	17
Konsolidētais pašu kapitāla izmaiņu pārskats par periodu no 2017. gada 1. jūlija līdz 2018. gada 30. jūnijam	17
Starpziņojuma pielikumi.....	18
1. Pircēju un pasūtītāju parādi.....	18
2. Citi debitori	18
3. Krājumi	18
4. Pamatlīdzekļi, nemateriālie aktīvi.....	19
5. Nodokļu maksājumi	19
6. Norēķini par darba algu	19
7. Informācija segmentu griezumā.....	20
8. Šaubīgie debitori	22
9. Algas, prēmijas un sociālās izmaksas	22

Informācija par Mātes sabiedrību

SAF Tehnika (turpmāk - Grupa) ir telekomunikāciju iekārtu ražotājs, kas nodarbojas ar digitālās mikroviļņu radio aparatūras izstrādi, ražošanu un izplatīšanu. SAF Tehnikas ražotie produkti nodrošina bezvadu telekomunikāciju risinājumus balss un datu pārraidei, kas aptver plašu frekvenču diapazonu gan licencētajās, gan nelicencētajās radio frekvencēs.

Kompetence mūsdienu bezvadu datu pārraides tehnoloģijās, radoši risinājumi, rūpīgums konstrukciju izstrādē, ražošanas un loģistikas precizitāte ir raksturlielumi, ka padara SAF Tehniku par unikālu mikroviļņu datu pārraides iekārtu izstrādātāju un ražotāju. Atrodoties Ziemeļeiropā, Grupai izdevies piesaistīt vērtīgos vietējās mikroelektronikas industrijas intelektuālos resursus un desmit gadu laikā nodrošināt savas pozīcijas vairāk nekā 130 pasaules valstu tirgos, aptverot atbilstošos tirgus segmentus visā pasaulē.

Grupai plašais produktu klāsts nodrošina datu pārraides risinājumus, kas piemēroti mobilo tīklu operatoriem, datu pārraides pakalpojumu sniedzējiem, kā arī valsts un privātajiem uzņēmumiem.

Šobrīd Grupa sastāv no Latvijā reģistrēta AS SAF Tehnika (turpmāk – mātes sabiedrība), mātes sabiedrībai pilnībā piederošiem meitas uzņēmumiem „SAF North America” LLC un „SAF Services” LLC. Abi minētie uzņēmumi reģistrēti ASV un darbojas Denverā, Kolorado štatā. AS SAF Tehnika ir publiska akciju sabiedrība, kas izveidota saskaņā ar Latvijas Republikas spēkā esošo likumdošanu. AS SAF Tehnika akcijas tiek kotētas Nasdaq Rīga Fondu biržā.

Juridiskā adrese:	Ganību dambis 24a Rīga, LV-1005 Latvija
Reģistrācijas numurs	40003474109
PVN Nr.	LV40003474109
Finanšu gada sākums	01.07.2017
Finanšu gada beigas	30.06.2018
Tālrunis:	+371 67046840
E-pasts:	info@saftehnika.com

Akcijas un akcionāri

SAF Tehnika akcionāri (virs 5% no visa kapitāla) uz 30.04.2018.

Akcionārs	Īpašuma daļa (%)
Didzis Liepkalns	17.05%
Andrejs Grišāns	10.03%
Normunds Bergs	9.74%
SIA „Koka zirgs”	8.84%
Juris Ziema	8.71%
Vents Lācars	6.08%

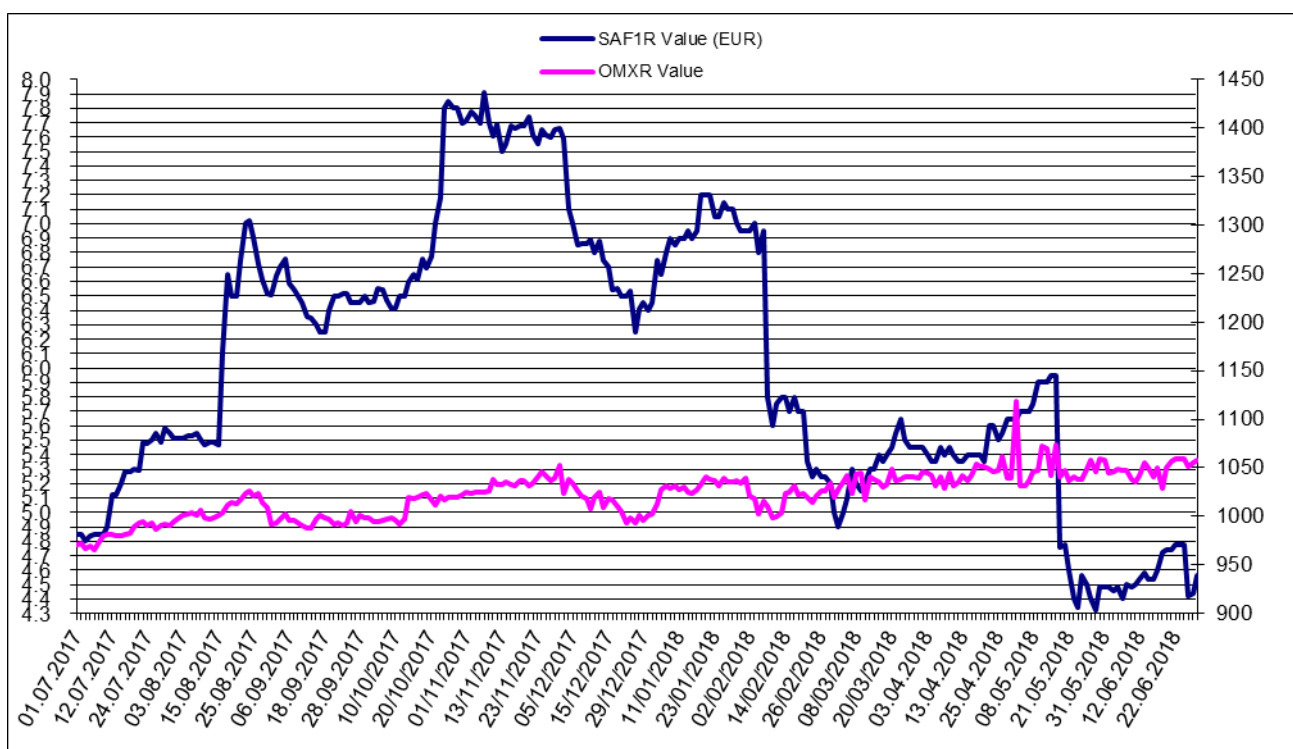
SAF Tehnika akciju cenas un OMX Rīga indeksa attīstība atskaites periodā

SAF Tehnika (SAF1R)

Periods: 01.07.2017. – 30.06.2018.

Valūta: EUR

Fondu birža: Nasdaq Riga, AS



Informācija par vadību un padomes locekļiem

SAF Tehnika valde:

Vārds Uzvārds	Amats	Akciju skaits (%)
Normunds Bergs	Priekšsēdētājs	pieder 9.74%
Didzis Liepkalns	Valdes loceklis	pieder 17.05%
Zane Jozepa	Valdes locekle	Nepieder "SAF Tehnika" akcijas
Jānis Bergs	Valdes loceklis	Nepieder „SAF Tehnika” akcijas

SAF Tehnika padome:

Vārds Uzvārds	Amats	Akciju skaits (%)
Vents Lācars*	Priekšsēdētājs	pieder 6.08%
Juris Ziema	Priekšsēdētāja vietnieks	pieder 8.71%
Andrejs Grišāns	Padomes loceklis	pieder 10.03%
Ivars Šenbergs	Padomes loceklis	pieder 2 „SAF Tehnika” akcijas
Aivis Olšteins	Padomes loceklis	nepieder „SAF Tehnika” akcijas

* miris 2018.gada 10.maijā

Informācija par valdes locekļu profesionālās darbības pieredzi un izglītību

Normunds Bergs dzimis 1963.gadā, šobrīd ir Sabiedrības valdes priekšsēdētājs. N.Bergs ir viens no SIA "Fortech" (vienas no Sabiedrības dibinātājām) dibinātājiem, kur no 1990. līdz 1992. un no 1999. līdz 2000.gadam viņš darbojās attiecīgi kā rīkotājdirektors un ģenerāldirektors. Pēc SIA "Fortech" apvienošanās ar AS "Microlink" 2000.gadā N.Bergs kļuva par Sabiedrības izpilddirektoru un AS "Microlink" valdes locekli. No 1992. līdz 1999.gadam N.Bergs strādāja Pasaules tirdzniecības centrā "Rīga", kur viņš ieņēma ģenerāldirektora amatu un 1998.gadā kļuva par valdes locekli. N.Bergs 1986.gadā ir beidzis Rīgas Tehnisko universitāti ar radiotehnikas inženiera diplomu.

Didzis Liepkalns dzimis 1962.gadā, ir valdes loceklis un tehniskais direktors. 1995.gadā viņš izveidoja privātuzņēmumu SAF un 1999.gadā bija viens no Sabiedrības dibinātājiem. No 1985. līdz 1990.gadam strādāja par inženieri Elektronikas un skaitļošanas tehnikas institūtā. D.Liepkalns 1985.gadā ir beidzis Rīgas Tehnisko universitāti ar radiotehnikas speciālista diplomu.

Zane Jozepa dzimusi 1982.gadā, ir valdes locekle un finanšu un administratīvā direktore. Kopš 2006.gada līdz darba uzsākšanai SAF Tehnika Z.Jozepa strādāja vadošajā IT un telekomunikāciju pakalpojumu uzņēmumā Latvijā - SIA "Lattelecom", meitas uzņēmumā SIA "Citrus Solutions", kas nodarbojas ar inženiertehnisko sistēmu un infrastruktūras projektēšanu, būvniecību un apkalpošanu. Pirmos 2 gadus strādāja kā biznesa kontroliere, 2008.gadā kļūstot par finanšu vadītāju un valdes locekli 2012.gadā. Iepriekš profesionālā pieredze finanšu jomā gūta SIA "Coca Cola HBC Latvia" laika periodā no 2001. līdz 2006.gadam. Z.Jozepa ir ieguvusi bakalaura grādu finanšu vadībā Banku augstskolā.

Jānis Bergs dzimis 1970. gadā, ir valdes loceklis, tirdzniecības un mārketinga viceprezidents, kā arī "SAF North America" prezidents. No 2000. gada līdz 2006.gadam J.Bergs bija AS "Microlink" valdes loceklis un pēdējos gados valdes priekšsēdētājs. Kad 2006.gadā AS "Microlink" tika pārdots TeliaSonera grupai, J.Bergs kļuva par akcionāru un valdes priekšsēdētāju SIA "FMS", kur strādāja līdz 2015.gada janvārim. J.Bergs bijis arī AS "SAF Tehnika" padomes loceklis no 2006.gada novembra līdz 2010.gada augustam, vairāk kā 10 gadus vadījis Latvijas IT un telekomunikāciju asociāciju (LIKTA), kā arī IKT klasteri un lasījis lekcijas uzņēmējdarbībā Rīgas Biznesa skolā. J.Bergs absolvējis Rīgas Tehnisko universitāti radio inženiera specialitātē un ieguvis biznesa vadības maģistra grādu (MBA) Rīgas Biznesa skolā.

Informācija par padomes locekļu profesionālās darbības pieredzi un izglītību

Vents Lācars dzimis 1968.gadā, miris 2018.gada 10.maijā, līdz tam bija Sabiedrības padomes priekšsēdētājs, kā arī Sabiedrības biznesa attīstības viceprezidents. Pirms kļūšanas par vienu no Sabiedrības dibinātājiem viņš no 1992. līdz 2000.gadam strādāja SIA "Fortech" par programmētāju, vadošo programmētāju, tīklu departamenta projektu vadītāju un tīklu departamenta vadītāju. No 1990. līdz 1992.gadam V. Lācars strādāja par programmētāju VAS "Latvenergo". V.Lācars ir studējis Latvijas Universitātes Fizikas un matemātikas fakultātē.

Juris Ziema dzimis 1964.gadā un ir Sabiedrības padomes loceklis un viens no Sabiedrības dibinātājiem, kā arī ir ražošanas daļas vadītājs. No 1998. līdz 2000.gadam viņš strādāja par inženieri D.Liepkalna privātajā uzņēmumā SIA "SAF". No 1987. līdz 1999.gadam J.Ziema strādāja par inženieri Elektronikas un skaitļošanas institūtā. J.Ziemam ir Rīgas Tehniskās universitātes inženiera diploms radiotehnikas inženierzinātnēs, ko viņš ieguva 1987.gadā.

Andrejs Grišāns dzimis 1957.gadā, ir Sabiedrības padomes loceklis un ražošanas vadītājs. Pirms stāšanās darbā Sabiedrībā viņš bija privāta uzņēmuma īpašnieks un vadītājs. Šis uzņēmums specializējās elektronisko ierīču izstrādē, ražošanā un izplatīšanā. No 1992. līdz 1999.gadam A.Grišāns nodarbojās ar uzņēmējdarbību radiotehnikas jomā. No 1989. līdz 1990.gadam viņš strādāja Polimēru mehānikas institūtā par inženieri konstruktoru, bet no 1984. līdz 1992.gadam SIA "Orbīta". 1980.gadā A.Grišāns ir beidzis Rīgas Tehnisko universitāti ar radiotehnikas inženiera diplomu.

Ivars Šenbergs dzimis 1962.gadā un ir Sabiedrības padomes loceklis, kā arī SIA „Juridiskais Audits”, SIA „Namīpašumu pārvalde”, SIA „Synergy Consulting”, SIA „Dzirnavu centrs”, SIA „IŠMU” valdes priekšsēdētājs, kā arī „MFS bookkeeping” padomes loceklis. No 1999.gada līdz 2000.gadam bijis SIA „Fortek” finanšu un administratīvais direktors. Beidzis Latvijas Universitātes Juridisko fakultāti 1986.gadā.

Aivis Olšteins dzimis 1968.gadā un ir Sabiedrības Padomes loceklis. A.Olšteins ir 20 gadu pieredze telekomunikāciju jomā. Kopš 2015.gada aprīļa A.Olšteins ir “Cliff IT Solutions” (Spānija) vadītājs un līdzīpašnieks. No 2000. līdz 2015.gadam viņš vadīja uzņēmumu SIA "DataTechLabs". No 1992. gada līdz 1999. gadam viņš strādāja Baltcom TV, sākotnēji par sistēmu inženieri kabeļu TV operāciju daļā, no 1994. līdz 1996.gada jūnijam par tehnisko direktoru (CTO), bet no 1996. gada jūlija līdz 1999. gada nogalei par Baltcom ģenerālmenedžera tehnisko konsultantu.

Ziņojums par valdes atbildību

A/S „SAF Tehnika” (turpmāk tekstā – Mātes sabiedrība) valde ir atbildīga par Sabiedrības un tā meitas uzņēmumu (turpmāk tekstā kopā - Grupa) konsolidēto finanšu starpziņojumu sagatavošanu.

Konsolidētais finanšu starpziņojums ir sagatavots, pamatojoties uz attaisnojuma dokumentiem, un sniedz patiesu priekšstatu par Grupas finansiālo stāvokli uz 2018. gada 30. jūniju, tā darbības rezultātiem un naudas plūsmu par atskaites periodu.

Iepriekš minētais konsolidētais finanšu starpziņojums, sagatavots saskaņā ar ES apstiprinātajiem, Starptautiskajiem finanšu pārskatu standartiem, pamatojoties uz uzņēmējdarbības turpināšanas principu. Tā sagatavošanā ir konsekventi izmantotas atbilstošas uzskaites metodes. Konsolidētais starpziņojums ir sagatavots balstoties uz tiem pašiem grāmatvedības principiem, kas pielietoti Finanšu Pārskatā finanšu gadam, kas beidzās 2017. gada 30. jūnijā. Konsolidētā finanšu starpziņojuma sagatavošanas gaitā valdes pieņemtie lēmumi un izdarītie novērtējumi ir bijuši piesardzīgi un pamatoti.

AS „SAF Tehnika” valde ir atbildīga par atbilstošas uzskaites sistēmas nodrošināšanu, Grupas aktīvu saglabāšanu, kā arī par krāpšanas un citu Grupā izdarītu pārkāpumu novēršanu un atklāšanu. Valde ir arī atbildīga par to valstu likumdošanas prasību izpildi, kurās strādā Grupa (Latvijas Republika un ASV)

Starpziņojums ir sagatavots Eiro valūtā.



Zane Jozepa
Valdes locekle

Vadības ziņojums

2017./2018. finanšu gada ceturktā ceturkšņa Grupas neauditētais konsolidētais neto apgrozījums bija 3 miljoni EUR, kas ir par 40% mazāk nekā 2016./2017. finanšu gada ceturktajā ceturksnī, kad bija izdevies sasniegt vēsturiski lielāko apgrozījumu pēdējo desmit gadu laikā. Perioda pārdošanas apjoms par 3% pārsniedz gada trešā ceturkšņa rezultātu.

Ziemeļamerikas un Latīņamerikas valstu reģiona apgrozījums bija 58% jeb 1.75 miljoni EUR. Salīdzinājumā ar šī paša ceturkšņa apgrozījumu pagājušajā finanšu gadā, reģiona apgrozījums ir par 50% mazāks. Iepriekšējā finanšu gadā perioda lielais apgrozījums bija saistīts ar specifiska projekta realizāciju tieši minētajā reģionā.

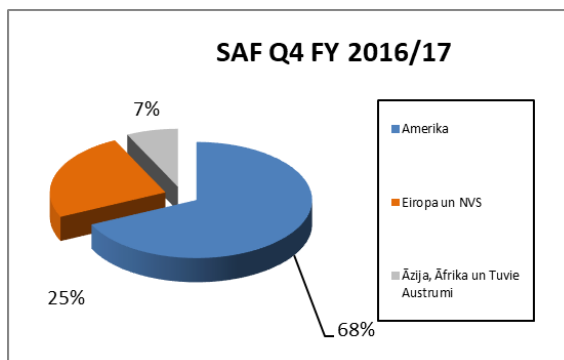
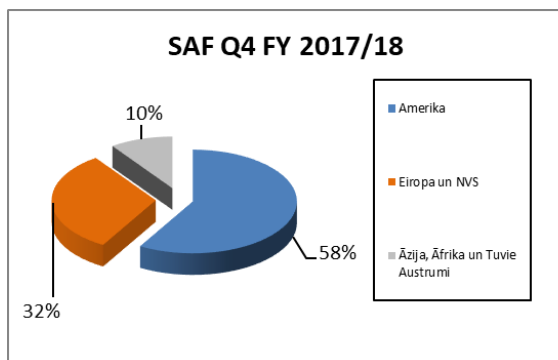
Eiropas un NVS valstu reģiona apgrozījums sastāda 32% jeb 954 tūkstošus EUR, kas ir līdzvērtīgi vidējiem reģiona apgrozījuma rādītājiem, tikpat cik gada trešajā ceturksnī, tomēr par 25% mazāk nekā iepriekšējā finanšu gadā. Salīdzināmā perioda veiksmīgais rezultāts bija saistīts specifiskām klientu vajadzībām pielāgotu, datu pārraides risinājuma izstrādi.

Āzijas, Āfrikas un Tuvo Austrumu reģiona apgrozījums bija 10% jeb 0.3 miljoni. Salīdzinājumā ar šī paša ceturkšņa apgrozījumu pagājušajā finanšu gadā, reģiona apgrozījums samazinājies par 20%. Arī šī reģiona veiksmīgais rezultāts iepriekšējā finanšu gada ceturktajā ceturksnī bija saistīts ar atsevišķa, lielāka projekta realizāciju.

Finanšu gada aprīļa-jūnija periodā SAF Tehnika piedalījās vairākās nozīmīgās izstādēs. Ziemeļamerikā: ISC West, UTC Telecom & Technology; The Trade Show, Mountain Connect konference, IMS. Kā arī ASV lielākajā raidorganizāciju izstādē NAB Show, kur demonstrēja SAF PhoeniX risinājumus video translāciju nodrošināšanai. Eiropā: AFCEA militārajā izstādē Vācijā; Tradetech izstādē Nīderlandē, kas veltīta finanšu risinājumiem, Critical Communications World izstādē Vācijā, Eurosatory izstādē Francijā.

Atskaites ceturksnī Ziemeļamerikā tika izsludināti Aranet zīmola produkti. Tāpat tika prezentēts Aranet PT100 sensors un Aranet Signāla testa sensors. Realizēta informatīva kampaņa par CO2 gāzes bīstamību skolās. Kampaņas ietvaros tika uzrunātas gan vietējās, gan starptautiskās skolas, pašvaldības un vecāku organizācijas. Projekta ietvaros tika izveidota arī animācija, kas publicēta kā Aranet mājaslapā, tā arī Aranet YouTube kontā.

4.ceturkšņa pārdošanas apjomu sadalījuma pa reģioniem salīdzinošās diagrammas:

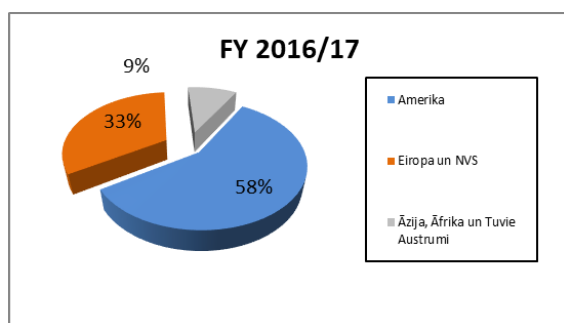
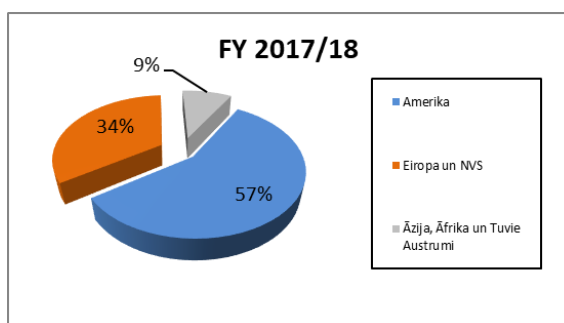


Atskaites ceturksnī Grupas produkti tika pārdoti 43 valstīs.

Grupas 2017./2018. finanšu gada neauditētais konsolidētais apgrozījums bija 13,4 miljoni EUR, kas ir par 21% mazāk salīdzinot ar ieņēmumu apjomu pērnajā finanšu gadā. Apgrozījuma svārstības ietekmē pieaugošs projektu īpatsvars, iekārtu paaudžu nomaina un produktu revīzija, īpaši standarta aprīkojuma segmentos.

12 mēnešu periodā Ziemeļamerikas un Latīņamerikas valstu ieņēmumi veido 57% no kopējā Grupas apgrozījuma un sastāda 7.66 miljonu EUR, kas ir 22% samazinājumu pret iepriekšējā finanšu gada rezultātu. 34% no kopējā apgrozījuma sastāda ieņēmumi no Eiropas un NVS valstīm, kas pret iepriekšējo gadu samazinājušies par 19% jeb 1 miljonu EUR. Iepriekšējā gada veiksmīgais rezultāts reģionā bija saistīts specifiskām klienta vajadzībām pielāgota, datu pārraides risinājuma izstrādē. Ieņēmumi no Āzijas, Āfrikas un Tuvo Austrumu reģiona sarukuši par 24%, jeb 388 tūkstošiem EUR, veidojot 9% no Grupas kopējā apgrozījuma.

12 mēnešu pārdošanas apjomu sadalījuma pa reģioniem salīdzinošās diagrammas:



Grupas izdevumi nepārsniedza plānotos līmeņus, bet kopumā bija lielāki, nekā šai periodā gadu iepriekš, kas saistīts ar investīcijām jaunu produktu izstrādē, kuru iznākšana tirgū gaidāma nākamajā finanšu gadā.

2017./2018. finanšu gada 4. ceturksni Grupa pabeidza ar 6 tūkstošiem EUR peļņu (neauditēta). USD/ EUR maiņas kurss atskaites periodā pozitīvi ietekmēja Grupas darbības neto rezultātu, ļaujot samazināt gada zaudējumus no valūtas kursa svārstībām par 150 tūkstošiem EUR.

Konsolidētais neauditētais 2017./2018. finanšu gada rezultāts ir zaudējumi 214 tūkstošu EUR apmērā (no tā 170 tūkstošus EUR veido USD/ EUR maiņas kursa ietekme) Grupas iepriekšējā – 2016./2017. finanšu gada rezultāts bija peļņa 1,7 miljoni EUR

Grupas neto naudas plūsma par finanšu gada bija negatīva un sastādīja (-) 3.3 miljonus EUR. 2017. gada decembrī tika izmaksātas dividendes EUR 0.67 (sešdesmit septiņi centi) par akciju, jeb kopā 1.990 miljonus EUR

Grupas neto skaidrās naudas līdzekļu bilance uz perioda beigām bija 3.13 miljoni EUR. 2017./2018. finanšu gadā pamatlīdzekļu iegādē investēti 225 tūkstoši EUR.

Tirgus pārskats

Pēdējā ceturkšņa laikā mikroviļņu radio tirgū nav notikušas nekādas straujas pārmaiņas, mūsdiā tādās nav sagaidāmas arī tuvākajā nākotnē, tomēr arvien pastiprinās konkurence, īpaši standarta aprīkojuma segmentā.

Joprojām saglabājas pieprasījuma pieaugums pēc radio sistēmām, kas nodrošina palielinātu datu pārraides ātrumu un kuras iespējams attīstīt vai atjaunināt, lai palielinātu datu pārraides ietilpību.

Vadlīnijas

SAF Tehnika ir uzņēmums ar ilgstoši uzkrātu pieredzi un zināšanām mikroviļņu radio izstrādē un ražošanā.

Grupa turpina pētīt tirgus pieprasījumu un problemātiskos jautājumus, lai spētu piedāvāt nepieciešamās produktu modifikācijas.

Kompānijas mērķis ir stabilizēt apgrozījuma līmeni, kas nodrošina pozitīvu neto rezultātu ilgtermiņā. SAF Tehnika valde saglabā piesardzību un atturas sniegt konkrētas pārdošanas un darbības rezultātu prognozes.

2018. gada 30.jūnijā Grupā strādāja 187 darbinieki (2017. gada 30. jūnijā– 191 darbinieks).

Darbības rādītāji

	Q4 2017/18	Q4 2016/17	Q4 2015/16
	EUR	EUR	EUR
Neto apgrozījums	3,000,693	5,116,774	3,699,208
Peļņa pirms ienākumu nodokļa, procentu maksājumiem, nolietojuma un amortizācijas (EBITDA)	-49,263	1,094,718	501,438
<i>EBITDA pret Neto apgrozījumu (EBITDA %)</i>	-2%	21%	13.6%
Peļņa pirms ienākumu nodokļa, procentu maksājumiem (EBIT)	-150,520	996,092	410,789
<i>EBIT pret Neto apgrozījumu (EBIT %)</i>	-5%	19%	11%
Pārskata perioda peļņa	6,810	583,001	572,501
<i>Pārskata perioda peļņas rentabilitāte</i>	0%	11%	15%
Kopējie aktīvi	11,565,987	15,061,775	13,419,342
Pašu kapitāls	9,881,555	12,076,210	11,358,407
Ieguldītā kapitāla atdeve (ROA) %	0.06%	4.02%	4.44%
Pašu kapitāla atdeve (ROE) %	0.07%	4.95%	5.17%
Likviditāte			
Absolūtās likviditātes rādītājs	186%	218%	287%
Tekošās likviditātes rādītājs	304%	281%	383%
Peļņa uz akciju	0.00	0.20	0.19
Akcijas cena perioda beigās	4.56	4.85	3.08
Akcijas pēdējā cena pret peļņu uz akciju (P/E)	-65.14	8.36	9.94
Darbinieku skaits perioda beigās	187	191	185

Konsolidētais finanšu stāvokļa pārskats

Aktīvs	Piezīme	30.06.2018	30.06.2017
APGROZĀMIE LĪDZEKĻI		EUR	EUR
Nauda		3 126 535	6 508 388
Debitori	1		
Pircēju un pasūtītāju parādi		1 727 346	1 740 766
Uzkrājumi šaubīgiem debitoriem		-16 360	-33 852
Kopā		1 710 986	1 706 914
Citi debitori			
Citi debitori	2	70 273	175 046
Izsniegtie īstermiņa aizdevumi		214 445	0
Kopā		284 718	175 046
Avansa maksājumi			
Avansā samaksātie nodokļi		184 793	49 884
Nākamo periodu izmaksas		196 361	138 350
Kopā		381 154	188 234
Krājumi	3		
Izejvielas, pamatmateriāli un palīgmateriāli		1 269 602	1 925 249
Nepabeigtie ražojumi		2 068 567	2 208 377
Gatavie ražojumi un preces pārdošanai		1 719 708	1 401 901
Avansa maksājumi par precēm		192 977	17 688
Kopā		5 250 854	5 553 215
APGROZĀMIE LĪDZEKĻI KOPĀ		10 754 247	14 131 797
ILGTERMIŅA IEGULDĪJUMI			
Ilgtermiņa finanšu ieguldījumi			
Ieguldījumi citu uzņēmumu kapitālā		8 106	2 148
Ilgtermiņa pircēju un pasūtītāju parādi	1	1 905	2 993
Atliktais uzņēmuma ienākuma nodoklis		0	27 374
Kopā		10 011	32 515
Pamatlīdzekļi	4		
Iekārtas un mašīnas		4 040 907	3 900 609
Pārējie pamatlīdzekļi un inventārs		1 958 001	1 958 705
Uzkrātais nolietojums		-5 341 569	-5 126 013
Citi ilgtermiņa ieguldījumi		1 724	392
Kopā		659 063	733 693
Nemateriālie aktīvi	4		
Koncesijas, patenti, licences un tamlīdzīgas tiesības		142 665	117 907
Citi ilgtermiņa nemateriālie ieguldījumi		0	26 776
Kopā		142 665	144 683
KOPĀ ILGTERMIŅA IEGULDĪJUMI		811 739	910 891
AKTĪVU KOPSUMMA		11 565 987	15 042 688

Pasīvs	Piezīme	30.06.2018	30.06.2017
ĪSTERMIŅA SAISTĪBAS		EUR	EUR
Saistības			
Īstermiņa aizņēmumi no finanšu institūcijām		113	10 397
Pircēju un pasūtītāju iemaksātie avansi		198 386	706 834
Parādi piegādātājiem un darbuņēmējiem		721 981	782 945
Nodokļu maksājumi	5	97 185	258 189
Norēķini par darba algu	6	547 103	1 137 108
Uzkrājumi garantijas remontiem		11 184	6 294
Nākamo periodu ienākumi		108 478	52 201
ĪSTERMIŅA SAISTĪBAS KOPĀ		1 684 431	2 953 968
PAŠU KAPITĀLS			
Akciju kapitāls		4 158 252	4 158 252
Akciju emisijas uzcenojums		2 851 726	2 851 726
Citas rezerveas		8 530	8 530
Nesadalītā peļņa		3 074 985	3 317 939
Pārskata perioda peļņa		-214 911	1 747 066
Valūtas pārvērtēšanas rezerves		2 973	5 207
KOPĀ PAŠU KAPITĀLS		9 881 555	12 088 720
PASĪVU UN PAŠU KAPITĀLA KOPSUMMA		11 565 986	15 042 688

Konsolidētais peļņas/zaudējumu aprēķins par 12 mēnešu periodu 2017./18. finanšu gadā

	Piezīme	30.06.2018	30.06.2017
		EUR	EUR
Neto apgrozījums	7	13 411 295	17 042 574
Citi ieņēmumi		331 633	402 133
Kopējie ieņēmumi		13 742 928	17 444 707
Pārdotās produkcijas ražošanas izmaksas		-5 590 913	-6 796 787
Mārketinga/reklāmas un sabiedrisko attiecību izmaksas		-674 577	-660 406
Šaubīgie debitori	8	17 621	-28 434
Pārējās uzņēmuma saimnieciskās darbības izmaksas		-1 422 745	-1 424 289
Algas un sociālās izmaksas	9	-4 920 144	-4 534 009
Prēmijas un sociālās izmaksas	9	-685 118	-1 326 181
Pamatīdzekļu un nemateriālo ieguldījumu nolietojums un amortizācija		-389 273	-366 348
Citi izdevumi		-38 731	-60 834
Saimnieciskās darbības izmaksas		-13 703 882	-15 197 288
Peļņa pirms procentu izmaksām un nodokļiem		39 046	2 247 419
Finanšu ieņēmumi		21 401	11 247
Finanšu izmaksas		-41	-235
Peļņa/Zaudējumi no valūtas kursu svārbībām		-191 939	-204 219
Finanšu izmaksas		-170 579	-193 207
Pārskata perioda peļņa pirms nodokļiem		-131 533	2 054 212
Uzņēmuma ienākuma nodoklis		-83 378	-307 146
Peļņa pēc nodokļiem		-214 911	1 747 066
Pārskata perioda peļņa/(zaudējumi)		-214 911	1 747 066

*Peļņa uz akciju (EPS)

EPS 30.06.2018. = -0.07 EUR

EPS 30.06.2017. = 0.59 EUR

Konsolidētais peļņas/zaudējumu aprēķins par 2017./18. finanšu gada 4. ceturksni

	30.06.2018	30.06.2017
	EUR	EUR
Neto apgrozījums	3 000 693	5 111 584
Citi ieņēmumi	61 714	230 876
Kopējie ieņēmumi	3 062 407	5 342 460
Pārdotās produkcijas ražošanas izmaksas	-1 117 896	-1 710 004
Mārketinga/reklāmas un sabiedrisko attiecību izmaksas	-195 406	-232 942
Bezcerīgie debitori	3 562	6 260
Pārējās uzņēmuma saimnieciskās darbības izmaksas	-345 139	-403 944
Algas un sociālās izmaksas	-1 225 433	-1 185 707
Prēmijas un sociālās izmaksas	-222 847	-701 698
Pamatīdzekļu un nemateriālo ieguldījumu nolietojums un amortizācija	-101 257	-98 626
Citi izdevumi	-8 510	-11 486
Saimnieciskās darbības izmaksas	-3 212 926	-4 338 147
Peļņa pirms procentu izmaksām un nodokļiem	-150 520	1 004 313
Finanšu ieņēmumi	5 360	4 924
Finanšu izmaksas	-5	9 123
Peļņa / (zaudējumi) no valūtas kursu svārtībām	149 016	-327 620
Finanšu izmaksas	154 370	-313 573
Pārskata perioda peļņa pirms nodokļiem	3 851	690 740
Nodokļi	2 959	-93 639
Pārskata perioda peļņa/(zaudējumi)	6 810	597 101

*Peļņa uz akciju (EPS)

EPS 30.06.2018. = 0.00 EUR

EPS 30.06.2017. = 0.20 EUR

Konsolidētais naudas plūsmas pārskats par 12 mēnešu periodu 2017./18. finanšu gadā

	30.06.2018	30.06.2017
Naudas plūsmas pārskats	EUR	EUR
Pamatdarbības naudas plūsma (kas sastāv)	-1 265 544	1 354 086
No pircējiem saņemtā nauda	14 428 725	17 200 915
Piegādātājiem un darbiniekiem samaksātā nauda	-15 582 158	-16 063 852
Samaksātie/Atmaksātie nodokļi (PVN, UIN)	-112 111	217 023
Ieguldīšanas darbības naudas plūsma (kas sastāv)	-211 127	-259 217
Samaksātā nauda par ieguldījumiem meitas uzņēmumā	-5 958	0
Pamatlīdzekļu iegāde	-225 983	-270 427
Saņemtie procenti	20 814	11 210
Finansēšanas darbības naudas plūsma (kas sastāv)	-1 813 185	-708 107
Īstermiņa aizdevumi	-214 445	0
Īstermiņa aizdevumu atmaksa	-10 284	-1 698
Valsts un ES līdzfinansējums	401 565	303 453
Samaksātās dividendes	-1 990 021	-1 009 862
Ārvalstu valūtu kursu svārstību rezultāts	-91 996	210 767
Kopā naudas plūsma	-3 381 853	597 529
Nauda pārskata perioda sākumā	6 508 388	5 910 859
Nauda pārskata perioda beigās	3 126 535	6 508 388
Neto naudas palielinājums/samazinājums	-3 381 853	597 529

Konsolidētais pašu kapitāla izmaiņu pārskats par periodu no 2017. gada 1. jūlija līdz 2018. gada 30. jūnijam

	Akciju kapitāls	Akciju emisijas uzcelojums	Citas rezerves	Valūtas pārvērtēšanas rezerves	Nesadalītā peļņa	Kopā
	EUR	EUR	EUR	EUR	EUR	EUR
2016. gada 30. jūnijs	4 158 252	2 851 725	8 530	10 496	4 327 801	11 356 804
2015./2016.gada dividendes	-	-	-	-	-1 009 861	-1 009 861
Valūtas pārvērtēšanas rezerve	-	1	-	-5 289	-	-5 288
Pārskata gada peļņa	-	-	-	-	1 747 066	1 747 066
2017. gada 30. jūnijs	4 158 252	2 851 726	8 530	5 207	5 065 006	12 088 721
2016./2017.gada dividendes	-	-	-	-	-1 990 021	-1 990 021
Valūtas pārvērtēšanas rezerve	-	-	-	-2 234	-	-2 234
Pārskata perioda peļņa	-	-	-	-	-214 911	-214 911
2018.gada 30.jūnijs	4 158 252	2 851 726	8 530	2 973	2 860 074	9 881 555

Starpziņojuma pielikumi

1. Pircēju un pasūtītāju parādi

	30.06.2018 EUR	30.06.2017 EUR
Ilgtermiņa pircēju un pasūtītāju parādi	1 905	2 993
Pircēju un pasūtītāju parādi	1 727 346	1 740 766
Uzkrājumi šaubīgiem debitoriem	(16 360)	(33 852)
Kopā īstermiņa pircēju un pasūtītāju parādi	1 710 986	1 706 914
Ilgtermiņa un īstermiņa pircēju un pasūtītāju parādi kopā	1 712 891	1 709 907

Kopējie debitoru parādi, salīdzinot ar iepriekšējā finanšu gada šo pašu bilances datumu, nav mainījušies.

2. Citi debitori

	30.06.2018 EUR	30.06.2017 EUR
Citi debitori	70 273	175 046

Citu debitoru sastāvā iekļauts piešķirtais ES fondu līdzfinansējums izstāžu un izstrādes projektiem. Finansējuma piešķiršanu izstrādes projektam administrē kompetences centrs "LEO Pētījumu centrs", finansējums tiek izmaksāts, kad fondu pārvaldītājs izskata un akceptē projekta dokumentāciju un rezultātu.

3. Krājumi

	30.06.2018 EUR	30.06.2017 EUR
Izejvielas, pamatmateriāli un palīgmateriāli	1 749 564	2 422 584
Uzkrājumi lēnas apgrozības krājumiem	(479 962)	(497 335)
Nepabeigtie ražojumi	2 068 567	2 208 377
Gatavie ražojumi un preces pārdošanai	1 719 708	1 401 901
Avansa maksājumi par precēm	192 977	17 688
Kopā	5 250 854	5 553 215

Salīdzinot ar 2017. gada 30. jūniju, kopējais krājumu apjoms samazinājies par 6%.

Izejvielu un palīgmateriālu apjomu grupa uztur noteiktā līmenī, lai konkurētspējīgos termiņos spētu piegādāt visus produktus, kas šobrīd ietilpst Grupas produktu portfeli.

Grupas krājumos jābūt iepriekš ražoto un pārdoto iekārtu komponentēm, lai spētu nodrošināt tām remonta pakalpojumus.

4. Pamatlīdzekļi, nemateriālie aktīvi

	30.06.2018 EUR	30.06.2017 EUR
Iekārtas un mašīnas	4 040 907	3 900 609
Pārējie pamatlīdzekļi un inventārs	1 958 001	1 958 705
Uzkrātais nolietojums	(5 341 569)	(5 126 013)
Citi ilgtermiņa ieguldījumi	1 724	392
	659 063	733 693
Koncesijas, patenti, licences un tamlīdzīgas tiesības	142 665	117 907
Citi ilgtermiņa nemateriālie ieguldījumi	-	26 776
	142 665	144 683
Kopā pamatlīdzekļi, nemateriālie aktīvi	801 728	878 376

2017./2018. finanšu gadā Grupa iegādājusies pamatlīdzekļus un nemateriālos aktīvus 226 tūkstošu EUR apjomā – galvenokārt, ražošanas un testēšanas procesu nodrošināšanai, kā arī biroja tehnikas iegādei.

5. Nodokļu maksājumi

	30.06.2018 EUR	30.06.2017 EUR
Nodokļu maksājumi	97 185	258 189

Samazinājums saistīts ar UIN (uzņēmuma ienākuma nodokļa) pārmaksu. (nav UIN saistību)

6. Norēķini par darba algu

	30.06.2018 EUR	30.06.2017 EUR
Norēķini par darba algu	547 103	1 137 108

Norēķinu par darba algu kopsumma bilancē samazinājusies par 52% salīdzinot ar 30.06.2017. Iepriekšējā periodā tika veikts uzkrājums prēmijām.

7. Informācija segmentu griezumā

a) Grupas saimnieciskā darbība var tikt sadalīta divās daļās - darbība ar SAF izstrādātajiem un ražotajiem produktiem - kā viena no strukturālajām vienībām, kurā ietilpst CFIP un Freemile (radio sistēmas ar Ethernet, jaukta tipa pieslēgumiem, kā arī SuperPDH tipa iekārtas), Integra (integrēts augstākās klases mikroviļņu radio), Spectrum Compact (mēriekārtas radio inženieriem) un darbības, kas saistīta ar no citiem piegādātājiem iepirktiem produktiem, antenu, kabeļu, SAF vārdā pārsauktu (OEM-otu) un dažādu papildus produktu tirdzniecība - kā otra strukturālā vienība.

CFIP produktu līnijā ietilpst:

- **Phoenix**, dalītas konfigurācijas (IDU+ODU) hibrīdā radio sistēma ar Gigabit Ethernet un 20E1 pieslēgumiem;
- **Lumina**, lielas ietilpības sistēma Full Outdoor 'viss vienā blokā' veida radio sistēma ar Gigabit Ethernet pieslēgumu;
- **CFIP-108**, ekonomiska radio sistēma ar Ethernet un 4xE1 pieslēgumiem, kas lieliski piemērota, lai pārveidotu novecojošus E1 kanālu bāzētus tīklus par moderniem pakešu tīkliem;
- **Marathon, zemas frekvences FIDU** – nelielas ietilpības sistēma, kas piemērota rūpniecisku klientu, energokompāniju un valsts tīklu vajadzībām.

CFIP sērijas produkti tiek piedāvāti daudzos dažādos frekvenču diapazonos no 1.4GHz līdz 38GHz, tādējādi CFIP sērijas produktus var izmantot praktiski visās pasaules valstīs.

Freemile 17/24, hibrīdradio “viss vienā blokā” sistēma, lietojama ārtelpās 17 vai 24 GHz nelicenzētajos frekvenču diapazonos un nodrošina Ethernet/E1 interfeisus lietotāja datu pārraidei. Integra – šī ir nākamās paaudzes radio sistēma, kura izmanto jaunākās signālu apstrādes komponentes un radio tehnoloģijas.

Spectrum Compact – ir SAF jaunākā produktu līnija, Spectrum compact ir mēraparāti paredzēti ekspluatācijas inženieriem telekomunikāciju, TV/Radio un citu industriju radio tīklos. Produktu līnija sastāv no vairākiem aparātiem ar dažādu funkcionalitāti un izmantošanai dažādos frekvenču diapazonos.

Šajā piezīmē sniegta informācija par Grupas neto apgrozījuma un aktīvu sadalījumu pa produktu grupām 2017./18. finanšu gada 12 mēnešu periodu, salīdzinot ar iepriekšējā – 2016./17. finanšu gada šo pašu periodu.

	CFM; CFIP; FreeMile		Citi		Kopā	
	2017/18	2016/17	2017/18	2016/17	2017/18	2016/17
	EUR	EUR	EUR	EUR	EUR	EUR
Segmenta aktīvi	6 969 430	7 086 826	1 295 042	1 234 519	8 264 472	8 321 345
Nesadalītie aktīvi					3 301 515	6 721 343
Aktīvi kopā					11 565 987	15 042 688
Segmenta pasīvi	1 076 703	1 587 837	65 325	59 881	1 142 028	1 647 718
Nesadalītie pasīvi					542 403	1 306 250
Pasīvi kopā					1 684 431	2 953 968
Neto apgrozījums	12 607 910	15 972 955	803 385	1 069 619	13 411 295	17 042 574
Segmenta darbības rezultāti	4 389 967	6 522 131	457 202	977 021	4 847 169	7 499 152
Nesadalītie izdevumi					-5 139 756	-5 653 866
Pamatdarbības peļņa					-292 587	1 845 286
Pārējie ienākumi					331 633	402 133
Finanšu ienākumi					21 401	11 247
Finanšu izmaksas					-191 980	-204 454
Peļņa pirms nodokļiem					-131 533	2 054 212
Uzņēmuma ienākuma nodoklis					-83 378	-307 146
Peļņa pēc nodokļiem					-214 911	1 747 066
Pārskata perioda peļņa					-214 911	1 747 066

Cita informācija

Pamatlīdzekļu iegāde	161 388	120 120	0	0	161 388	120 120
Nesadalīto pamatlīdzekļu iegāde					182 891	247 692
Pamatlīdzekļu iegāde kopā					344 279	367 812
Nolietojums un amortizācija	216 257	152 529	0	609	216 257	153 138
Nesadalītais nolietojums					173 016	213 202
Nolietojums kopā					389 273	366 340

b) Šajā piezīmē sniegta informācija par Grupas neto apgrozījuma un aktīvu sadalījumu pa ģeogrāfiskiem reģioniem (klientu atrašanās vietām) 2017./18.finanšu gada 12 mēnešu periodu salīdzinot ar iepriekšējā – 2016./17.finanšu gada šo pašu periodu.

	2017/18	2016/17	30.06.2018	30.06.2017
	EUR	EUR	EUR	EUR
Amerikas	7 659 267	9 830 112	1 372 016	1 160 660
Eiropa, NVS	4 532 061	5 605 141	280 376	308 680
Āzija, Āfrika, Tuvie Austrumi	1 219 967	1 607 321	60 499	240 567
	13 411 295	17 042 574	1 712 891	1 709 907
Neattiecinātie aktīvi	-	-	9 853 096	13 332 781
	13 411 295	17 042 574	11 565 987	15 042 688

8. Šaubīgie debitori

	30.06.2018	30.06.2017
	EUR	EUR
Šaubīgie debitori	17 621	(28 434)

Uzkrājumi šaubīgajiem un bezcerīgajiem parādiem tiek veidoti saskaņā ar Grupas uzkrājumu veidošanas politiku – tiem pircēju parādiem, kas tiek kavēti ilgāk par 3 mēnešiem, kā arī tiem parādiem, kam nav pienācis apmaksas termiņš, taču ir saņemta informācija, kas liek uzskatīt, ka iespējamība nesaņemt visu parāda summu, ir augsta.

9. Algas, prēmijas un sociālās izmaksas

	30.06.2018	30.06.2017
	EUR	EUR
Algas un sociālās izmaksas	4 920 144	4 534 009
Prēmijas un sociālās izmaksas	685 118	1 326 181
	5 605 262	5 860 190

Algu un attiecīgo sociālo izmaksu apjoms, salīdzinot ar 2016./17. finanšu gadu pieaudzis, atspoguļojot fiksētā atalgojuma palielinājumu SAF Tehnika darbiniekiem ar kritiskajām kompetencēm. Kopsumma samazinājusies saistībā ar prēmiju un attiecīgo sociālo iemaksu samazinājumu.