

Årsregnskabsmeddelelse 2009



Vi passer godt på vores kunder

SPAR
LOLLAND



Indhold

3	Året 2009 i overskrifter
4	Hoved- og nøgletal
5	Ledelsesberetning
11	Resultatopgørelse for koncernen Sparekassen Lolland A/S <ul style="list-style-type: none">· Resultat· Balance· Egenkapitalopgørelse· Noter
18	Koncernforhold
19	Ledelseshverv



ÅRET 2009 I OVERSKRIFTER

- Årets resultat efter skat udgør -129,9 mio. kr. mod - 56,8 mio. kr. i 2008. Resultatet betragtes som utilfredsstillende.
- Netto rente- og gebyrindtægterne for 2009 er på niveau med de tilsvarende for 2008. Heraf har Sparekassen Lolland A/S haft en fremgang i netto rente- og gebyrindtægterne i 2009 på 8 %, medens Finansbanken A/S har haft en nedgang på 20,5 %.
- Omkostningsstigning på 5,3 % som blandt andet indeholder ekstraordinære omkostninger i forbindelse med reducere af personalemæssige ressourcer.
- Nedskrivninger på udlån og garantidebitorer på samlet set 344,6 mio. kr.
- Positiv kursregulering på i alt 71,1 mio. kr.
- Koncernens udlån og garantier falder fra 9,35 mia. kr. ved udgangen af 2008 til 8,77 mia. kr. ved udgangen af 2009.
- Koncernens indlån er øget fra 5,8 mia. kr. til 6,3 mia. kr. Indlånsunderskuddet er reduceret fra 1,7 mia. kr. til 0,9 mia. kr.
- Koncernens likviditetsoverdækning udgør ultimo 2009 150,2 %
- Solvensprocenten udgør 15,6 - heraf kernekapitalprocent på 12,8.
- Sparekassen Lolland A/S har i september 2009 som led i Bankpakke II optaget hybrid kernekapital for 200 mio. kr.
- Bestyrelsen har primo 2010 vedtaget en fusion mellem Sparekassen Lolland A/S og Finansbanken A/S med Sparekassen Lolland A/S som det fortsættende selskab. Fusionen forventes godkendt pr. 24. februar 2010 med ikrafttrædelse 1. januar 2010.



KONCERNEN

2009

2008

2007

1.000 KR.

1.000 KR.

1.000 KR.

HOVED- OG NØGLETAL

RESULTATOPGØRELSE

Netto renteindtægter	315.864	299.529	265.736
Netto gebyr- og provisionsindtægter	64.197	81.451	86.312
Netto rente- og gebyrindtægter	386.876	386.224	355.307
Kursreguleringer	71.068	-68.612	15.570
Udgifter til personale og administration	257.970	245.042	227.318
Nedskrivninger på udlån	344.622	138.308	1.868
Årets resultat før skat	-181.591	-77.544	143.500
Årets resultat	-129.937	-56.837	108.933

BALANCE

Udlån	7.160.366	7.472.686	7.194.948
Indlån	6.270.337	5.797.149	5.140.698
Garantier mv.	1.606.407	1.878.280	2.767.218
Egenkapital	1.105.070	1.207.549	1.312.777
Aktiver i alt	10.167.251	10.283.836	9.309.777

NØGLETAL

Solvensprocent	15,6%	13,9%	13,9 %
Kernekapitalprocent	12,8%	11,5%	11,9 %
Egenkapitalforrentning før skat	-15,7%	-6,2%	11,5 %
Egenkapitalforrentning efter skat	-11,2%	-4,5%	8,7 %
Indtjening pr. omkostningskrone	0,72 kr.	0,81 kr.	1,60 kr.

Renterisiko	0,3%	1,9%	2,0 %
Valutaposition	1,6%	5,7%	27,3 %
Udlån + nedskrivninger i forhold til indlån	119,8%	131,0%	140,6 %
Udlån i forhold til egenkapital	6,5	6,2	5,5
Årets udlånsvækst	-4,2%	3,9%	18,5 %
Overdækning i forhold til lovkrav om likviditet	150,2%	173,6%	62,9 %
Summen af store engagementer		47,8%	71,9 %
Årets nedskrivningsprocent	3,3%	1,5%	0,1 %

Børskurs pr. 10 kr. aktie	200,0	195,0	323,0
Årets resultat pr. 10 kr. aktie	-16,8	-7,3%	14,0
Indre værdi pr. 10 kr. aktie	141,5	157,3	167,6
Udbytte pr. 10 kr. aktie	0,0	0,0	3,0
Børskurs/resultat pr. 10 kr. aktie	-11,9	-26,7	23,2
Børskurs/indre værdi pr. 10 kr. aktie	1,4	1,2	1,9

Ledelsesberetning 2009

HOVEDAKTIVITET

Koncernens hovedaktivitet er at drive traditionel pengeinstitutvirksomhed ved at modtage indlån og yde udlån og i tilknytning hertil at udbyde professionel økonomisk rådgivning til privat- og erhvervs-kunder. Aktiviteterne er primært relateret til regionale områder - sekundært til andre dele af landet og udlandet. Koncernen ønsker at kunne tilbyde kunderne et bredt sortiment af produkter indenfor indlån og udlån, formuepleje og leasing.

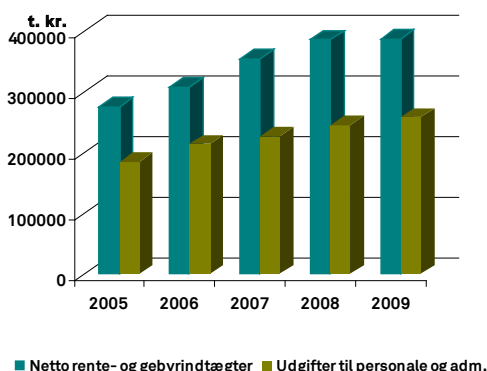
UDVIKLING I AKTIVITETER OG ØKONOMISKE FORHOLD

I forbindelse med offentliggørelse af periodemeddelelsen for 3. kvartal af 2009 anførte vi, at resultatforventningerne til 2009 før kursreguleringer og nedskrivninger på udlån og tilgodehavender samt betaling til Det Private Beredskab ville ligge i den øvre del af niveauet 110-125 mio. kr. Resultatet blev 130 mio. kr.

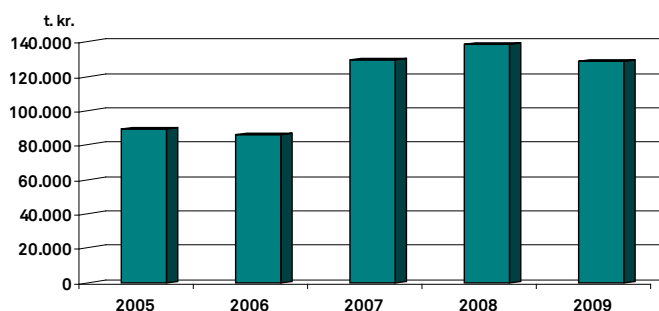
De samlede netto rente- og gebyrindtægter fratrukket omkostninger til personale og administration udgør 128,9 mio. kr. – et fald på 8,7 % i forhold til 2008. Faldet kan primært henføres til et kraftigt fald i netto rente- og gebyrindtægterne i Finansbanken A/S på isoleret set 20,5 % svarende til i alt 18,9 mio. kr.

Årets nedskrivninger på udlån og tilgodehavender udgør samlet 344,6 mio. kr. Finansbankens A/S' andel af dette beløb udgør 154,6 mio. kr., hvilket findes yderst utilfredsstillende. Sparekassen Lolland A/S' største nedskrivningsbeløb i 2009 kan henføres til tab på et dansk pengeinstitut, som er overgået til Finansiell Stabilitet.

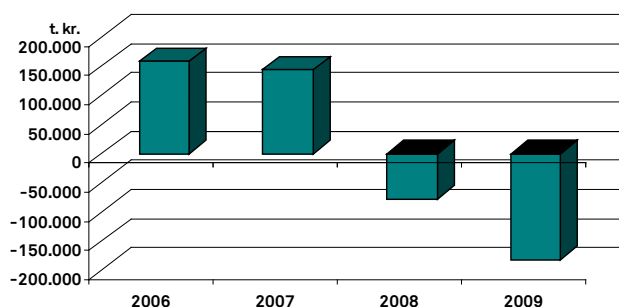
NETTO RENTE- OG GEBYRINDTÆGTER SAMT UDGIFTER TIL PERSONALE OG ADMINISTRATION



RESULTAT FØR KURSREGULERINGER OG NEDSKRIVNINGER



RESULTAT FØR SKAT



NETTO RENTE- OG GEBYRINDTÆGTER

Netto rente- og gebyrindtægterne udgør 386,9 mio. kr. – og ligger på samme niveau som i 2008. Sparekassen Lolland A/S har haft en stigning på 8,0 %, medens Finansbanken A/S har haft et fald på hele 20,5 %. Dette fald skyldes såvel et kraftigt faldende aktivitetsniveau som en u hensigtsmæssig renteafdækning på fastforrentede indlån.

Fastholdelsen af niveauet i netto rente- og gebyrindtægterne kan tilskrives en forøgelse af netto renteindtægterne, som samlet er steget med 5,5 %. Netto gebyrindtægterne viser et fald fra 81,5 til 64,2 mio. kr.

Rentemarginalen i Sparekassen Lolland A/S er fra primo til ultimo 2009 faldet fra 4,12 % til 4,05 %. Ses der bort fra den rentemæssige effekt af omlægning af udlandslån garanteret over for andre pengeinstitutter til udlån i Sparekassen Lolland A/S ville rentemarginalen været steget til 4,22 % ved udgangen af 2009.



Finansbanken A/S har oplevet et fald fra 3,26 % primo året til 2,97 % ultimo 2009. Faldet skyldes alene en manglende mulighed for at tilpasse en stor del af indlånsrenterne i 1. halvår 2009 til et generelt faldende renteniveau. Fra medio 2009 til ultimo 2009 er rentemarginalen derimod steget fra 2,41 % til 3,52 %.

KURSREGULERINGER

De samlede kursreguleringer er positive med 71,1 mio. kr. I 2008 var kursreguleringerne samlet negative med 68,6 mio. kr.

Af kursgevinsten kan 19,4 mio. kr. henføres til obligationsbeholdningen. Det samlede afkast er opgjort til 5,15 % - eller 1,22 %-point højere end Benchmark. Det opnåede resultat betragtes som tilfredsstillende.

Børsnoterede aktier har givet en positivt resultat på 11,1 mio. kr. Afkastet sammenlignet med OMX C20 har været godt 6 % bedre.

Aktier på ikke aktive markeder, som primært vedrører sektoraktier, har givet et positivt resultat på 34,7 mio. kr. mod et kurstab i 2008 på 7,9 mio. kr.

Øvrige kursreguleringer – som består af valuta samt afledte finansielle instrumenter - udviser en kursgevinst på 5,5 mio. kr.

OMKOSTNINGER

Omkostninger til personale og administration er i 2009 steget med 5,3 % og udgør samlet 258 mio. kr.

Sparekassen Lolland A/S har haft en stigning på 6,5 % og Finansbanken A/S en stigning på 5,2 %.

Den samlede stigning er blandt andet affødt af ekstraordinære omkostninger i forbindelse med reduktion af de personalemæssige ressourcer primo 2009. Fra medio 2009 til ultimo 2009 er omkostningsstigningsprocenten nedbragt med godt 53 %.

NEDSKRIVNINGER PÅ UDLÅN OG TILGODEHAVENDER OG HENSÆTTELSER PÅ GARANTIER

Årets samlede nedskrivninger og hensættelser udgør 344,6 mio. kr. Af dette beløb kan som tidligere anført 154,6 mio. kr. henføres til Finansbanken A/S inkl. en-

gagementer, som Sparekassen Lolland A/S har stillet garanti for.

Af det samlede nedskrivningsbeløb vedrører 29,2 mio. kr., som kan henføres til Finansiell Stabilitet.

Største nedskrivningsbeløb i Sparekassen Lolland A/S vedrører tab på et dansk pengeinstitut, som er overgået til Finansiell Stabilitet.

Nedskrivningerne i Finansbanken A/S skyldes en kombination af et kraftigt fald i en række kunders formueforhold samt investeringskreditter, hvor de pantsatte værdipapirer har vist en utilstrækkelig omsættelighed og derfor medført store kursfald.

Nedskrivninger på kundeengagementer i Sparekassen Lolland A/S's primære markedsområde er på et beskedent niveau.

De branchemæssigt individuelle og gruppevisse nedskrivninger fremgår af noterne.

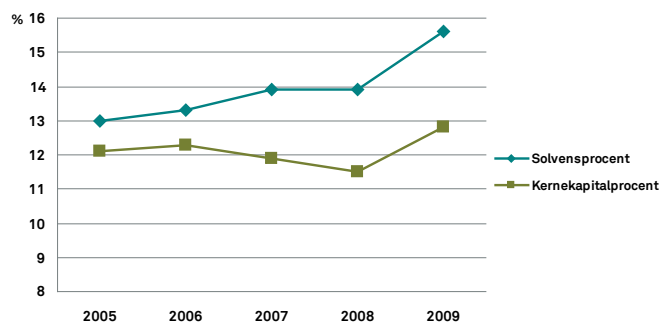
KAPITALFORHOLD

Egenkapitalen i Sparekassen Lolland A/S kan ved udgangen af 2009 opgøres til 1.105 mio. kr. mod 1.208 mio. kr. ultimo 2008. Egenkapitalens sammensætning samt posteringer på egenkapitalen i årets løb fremgår af egenkapitalopgørelsen.

Solvensprocenten er opgjort til 15,6 mod 13,9 ultimo 2008. Ved opgørelsen er anvendt standardmetoden.

Kernekapitalprocenten er opgjort til 12,8.

Solvensprocenten er i årets løb forøget med 2,1 %-point ved optagelse af Hybrid Kernekapital på samlet 200 mio. kr. som led i Bankpakke II.



Ledelsesberetning 2009

SOLVENSBEHOV

Sparekassen Lolland A/S har på koncernniveau beregnet sit solvensbehov ultimo 2009 til 9,22 %.

I forhold til den aktuelle solvensprocent på 15,6 % svarer dette til en solvensmæssig overdækning på hele 67 % og beløbsmæssigt på samlet 583 mio. kr.

Opgørelsen af solvensbehovet er ikke revideret.

LIKVIDITET

Ultimo 2008 udgjorde forskellen mellem indlån og udlån i alt 1,7 mia. kr. Denne er i 2009 indsnævret således, at differencen ultimo året udgør 0,9 mia. kr. Det er først og fremmest en tilfredsstillende indlånsvækst, som har mindsket differencen.

Udlån inkl. nedskrivninger i forhold til indlån udgør 120 % mod 131 % ultimo 2008.

Likviditetsoverdækningen er pr. ultimo 2009 opgjort til 150 %.

Koncernens kreditfaciliteter hos andre finansielle virksomheder udgør samlet 2.084 mio. kr. og har følgende forfaldstidspunkter:

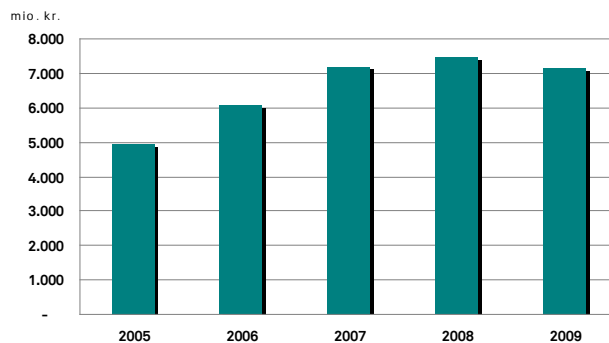
Anfordring	335 mio. kr.
Til og med 3 måneder	1 mio. kr.
Over 3 måneder og til og med 1 år	751 mio. kr.
Over 1 år og til og med 5 år	995 mio. kr.
Over 5 år	2 mio. kr.
I alt	2.084 mio. kr.

Sparekassen Lolland A/S har primo 2010 i lighed med en række øvrige pengeinstitutter igangsat ansøgning om statslig garantistillelse for langsigtet fundig i størrelsesorden 5 mia. kr.

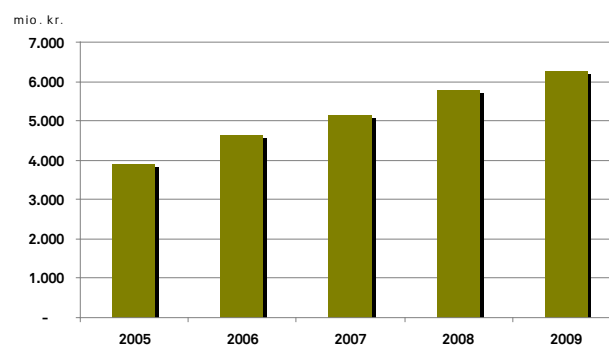
FORRETNINGSOMFANG

Koncernens samlede udlån udgør 7,2 mia. kr. I forhold til ultimo 2008 er der tale om et fald på 4,2 %.

Sparekassen Lolland A/S har haft en stigning på 1,2 %, medens Finansbanken A/S har haft et fald på hele 12,3 %.



De samlede indlån er steget med 8,2 % til i alt 6,3 mia. kr. Stigningen i Sparekassen Lolland A/S udgør 6,7 % og i Finansbanken A/S 11,1 %.



GARANTIER

Garantierne er i året nedbragt med 272 mio. kr. og udgør ultimo 2009 1,6 mia. kr. Nedbringelsen skyldes blandt andet indfrielse af udlandslån garanteret over for andre pengeinstitutter. Disse er i årets løb omlagt til udlån i Sparekassen Lolland A/S.

BEGIVENHEDER EFTER ÅRSRAPPORTENS AFSLUTNING

Med virkning fra 1. januar 2010 har bestyrelsen i Sparekassen Lolland A/S besluttet at fusionere med det 100 %-ejede datterselskab Finansbanken A/S med Sparekassen Lolland A/S som det fortsættende selskab.

Årsagen skal ses i lyset af, at bestyrelsen i Sparekassen Lolland A/S har vurderet, at Finansbanken A/S' mulighed for at agere som selvstændig finansiell virksomhed værdimæssigt vil være begrænset som alternativ til en egentlig fusion. Det gælder såvel forretningsmæssigt som omkostningsmæssigt.

Ledelsesberetning 2009

Det er vurderingen, at Finansbanken fremadrettet som afdeling af SPAR LOLLAND – men med sit eget brand vil kunne blive en velindtjenende afdeling i Hovedstadsområdet.

Fusionen forventes at generer indtjeningsmæssige synergier i løbet af 2011.

Fusionen forventes gennemført inden udgangen af 1. halvår 2010 – dog vil den IT-mæssige sammenlægning først ske ved udgangen af 3. kvartal 2010.

Der er i øvrigt fra balancedagen og frem til i dag ikke indtrådt forhold, som forrykker vurderingen af årsrapporten.

MEDARBEJDERE

Det samlede antal medarbejdere beskæftiget i koncernen udgør 248 personer. Heraf er 197 ansat i Sparekassen Lolland A/S og 51 ansat i Finansbanken A/S.

I forhold til ultimo 2008 er der tale om et fald på henholdsvis 14 medarbejdere i Sparekassen Lolland A/S og 7 medarbejdere i Finansbanken A/S.

Primo 2009 foretog koncernen en personalemæssig reduktion som følge af et dalende aktivitetsniveau. Dette medførte desværre til afskedigelse af samlet 18 medarbejdere.

AKTIONÆRER

Årets generalforsamling i Sparekassen Lolland A/S afholdes torsdag den 18. marts 2010 kl. 17.00 i Nakskov Teatersal.

Indkaldelsen til generalforsamlingen med dagsorden inkl. forslag til vedtægtsændringer kan ses på www.sparlolland.dk

Ultimo 2009 udgør aktionærsammensætningen:

	ultimo 2009	ultimo 2008
Fonden for Sparekassen Lolland	78,5 %	78,5 %
Egne aktier	5,1 %	6,7 %
Øvrige aktionærer	16,4 %	14,8 %

Den samlede aktiekapital udgør 82.332.720 kr. og er fordelt på aktier á 10 kr.

Aktierne er frit omsættelige, dog således at ingen aktionær må eje mere end 5 % af selskabets aktiekapital. Denne bestemmelse gælder dog ikke Fonden for Sparekassen Lolland.

Hvert nominelt aktiebeløb på 10 kr. giver én stemme. Dog kan der for aktier tilhørende samme aktionær ikke afgives mere end 2.000 stemmer. Ingen, bortset fra bestyrelsen, kan som fuldmægtig for andre, afgive mere end 2.000 stemmer.

Stemmeretsbegrænsningen finder ikke anvendelse for Fonden for Sparekassen Lolland, som dog maksimalt kan afgive stemmer svarende til 5 % af den samlede kapital.

Alle beslutninger på generalforsamlingen træffes ved simpelt stemmeflertal, medmindre vedtægterne eller aktieselskabsloven foreskriver særlige regler om repræsentation og majoritet.

Til vedtagelse af beslutninger om ændring af vedtægterne eller om selskabets opløsning kræves tiltrædelse af mindst 2/3 af såvel de afgivne stemmer som af den på generalforsamlingen stemmeberettigede kapital.

Sparekassen Lolland A/S - aktien.

Sparekassen Lolland A/S - aktien	2009	2008
Børskurs(slutkurs), ultimo året	195,0	200,0
Markedsværdi ultimo året (mio.kr.)	1.605,5	1.646,6
Årets resultat pr. aktie (nom. 10 kr.)	-7,0	-17,0
Udbytte pr. aktie (nom. 10 kr.)	0	0
Indre værdi pr. aktie (nom. 10 kr.)	157,3	141,5
Kurs/indre værdi pr. aktie (nom. 10 kr.)	1,2	1,4

ORGANISATION OG LEDELSE

Koncernens organisations- og ledelsesstruktur er opbygget således, at forvaltning af koncernens forretningsmæssige aktiviteter samt overholdelse af lovgivningens krav sikres bedst muligt.



BESTYRELSE/REPRÆSENTANSKAB

På selskabets generalforsamling den 18. marts 2010 er 17 personer af det nuværende repræsentantskab på 68 personer på valg. Af disse genopstiller de 12 personer. Herudover er der 5 nyopstillede kandidater.

Af repræsentantskabet skal 44 personer have bopæl i Lolland Kommune, 8 personer bopæl i Guldborgsund Kommune og 16 personer bopæl i det øvrige Danmark eller i udlandet.

Valgbar til repræsentantskabet er enhver, der er personlig aktionær, og ikke fyldt 70 år inden den 31. december i året forud for valget.

De opstillede kandidater kan ses på www.sparlolland.dk.

Det valgte repræsentantskab vælger på et møde den 18. marts 2010 umiddelbart efter generalforsamlingens afholdelse selskabets bestyrelse. Bestyrelsen vælges for 2 år ad gangen. Advokat Ellen Bredal Nielsen og finansdirektør Kaj V. Holm er på valg i 2010. Advokat Ellen Bredal Nielsen har meddelt, at hun ikke er villig til genvalg til bestyrelsen.

Bestyrelsen består af 6 medlemmer, 4 aktionærvalgte og 2 medarbejdervalgte. Koncernens direktion indgår ikke i bestyrelsen, men deltager i bestyrelsens møder.

DIREKTIONEN

Direktionen består af administrerende direktør Lyng Thang Jørgensen.

Direktionen udgør den øverste daglige ledelse under iagttagelse af de retningslinjer og anvisninger, som bestyrelsen har givet. Den præcise arbejdsdeling mellem bestyrelsen og direktionen angives i bestyrelsens instruks til direktionen.

REVISIONSUDVALG

Folketinget vedtog i 2008 en lov om revisionsudvalg i virksomheder, der er underlagt tilsyn af Finanstilsynet.

I forlængelse af denne lov offentliggjorde Finanstilsynet i december 2008 en bekendtgørelse om revisionsudvalg.

Koncernens bestyrelse har besluttet, at bankens revisionsudvalg udgøres af den samlede bestyrelse.

Bekendtgørelsen kræver desuden, at der i revisionsudvalget skal være et uafhængigt bestyrelsesmedlem med kvalifikationer inden for regnskabsvæsen og/eller revision.

Bestyrelsen har vurderet, at finansdirektør Kaj V. Holm, opfylder disse betingelser. Finansdirektør Kaj V. Holm er uddannet cand. polit. og har siden 1993 været ansat i ledende stillinger i Øresundskonsortiet. Finansdirektør Kaj V. Holm blev i 2009 indvalgt i bestyrelsen i Sparekassen Lolland A/S.

SAMFUNDSANSVAR

Koncernen har ikke formuleret skriftlige politikker på området.

FORVENTNINGER TIL 2010

For 2010 forventes et fald i det samlede udlån på godt 3 % og en indlånstigning på cirka 5 %.

Resultatet før kursreguleringer, nedskrivninger på udlån og tilgodehavender, betaling til Det Private Beredskab samt fusionsomkostninger forventes at ligge i niveauet 135-145 mio. kr. Dette svarer til en mindre stigning i forhold til 2009.

FINANSIELLE RISICI

Koncernens risikostyring sker efter de af bestyrelsen fastlagte retningslinier, hvor der månedsvist sker afrapportering til bestyrelsen i henholdsvis Sparekassen Lolland A/S og Finansbanken A/S.

Koncernen er eksponeret over for finansielle risici, som styres på forskellige niveauer i organisationen. De finansielle risici er:

Kreditrisiko: Risiko for tab som følge af, at modparten misligholder indgåede betalingsforpligtelser.

Markedsrisiko: Risiko for tab som følge af, at dagsværdien for koncernens aktiver eller forpligtelser ændrer sig på grund af ændringer i markedsforholdene.

Likviditetsrisiko: Risiko for tab som følge af, at finansieringsomkostningerne stiger uforholdsmæssigt meget, risikoen for at koncernens afskæres fra at indgå nye forretninger som følge af manglende finansiering eller ultimativt risikoen for, at koncernen ikke kan honorere indgåede betalingsforpligtelser ved forfald som følge af manglende finansiering.

Ledelsespåtegning

LEDELSESPÅTEGNING

Bestyrelsen og direktionen har dags dato behandlet og godkendt årsrapporten for Sparekassen Lolland A/S for regnskabsåret 1. januar – 31. december 2009.

Koncernregnskabet aflægges i overensstemmelse med International Financial Reporting Standards (IFRS) som godkendt af EU, og årsregnskabet for moderselskabet aflægges i overensstemmelse med Lov om Finansiell Virksomhed herunder bekendtgørelse om finansielle rapporter for kreditinstitutter og fondsmæglerselskaber m.fl. Årsrapporten aflægges herudover i overensstemmelse med yderligere danske oplysningskrav til årsrapporter for børsnoterede finansielle selskaber.

Vi anser den valgte regnskabspraksis for hensigtsmæssig og de udøvede regnskabsmæssige skøn for forsvarlige, således at årsregnskabet giver et retvisende billede af koncernens og moderselskabets aktiver, forpligtelser, egenkapital og finansielle stilling pr. 31. december 2009 samt af resultatet af koncernens og moderselskabets aktiviteter og koncernens pengestrømme for regnskabsåret 1. januar - 31. december 2009. Ligeledes er det vores opfattelse, at ledelsesberetningen indeholder en retvisende redegørelse af udviklingen i koncernens og moderselskabets aktiviteter og økonomiske forhold, samt en beskrivelse af de væsentligste risici og usikkerhedsfaktorer, som koncernen og moderselskabet kan påvirkes af.

Årsrapporten indstilles til generalforsamlingens godkendelse.

Nakskov, den 24. februar 2010.

Direktion:

Lynge Thang Jørgensen

Bestyrelse:

Ellen Bredal Nielsen
(formand)

Hans Jacob Petersen
(næstformand)

Finn Christensen

Kaj V. Holm

Bo Rasmussen

Jan Nielsen

Resultatopgørelse for perioden 1. januar - 31. december 2009

koncernen Sparekassen Lolland A/S

KONCERNEN	2009	2008
	1.000 KR.	1.000 KR.
NOTE		
1 Renteindtægter	509.538	634.884
2 Renteudgifter	193.674	335.355
Netto renteindtægter	315.864	299.529
Udbytte af aktier mv.	6.815	5.244
3 Gebyrer og provisionsindtægter	84.127	98.050
Afgivne gebyrer og provisionsudgifter	19.930	16.599
Netto rente- og gebyrindtægter	386.876	386.224
4 Kursreguleringer	71.068	-68.612
Andre driftsindtægter	13.069	8.563
5 Udgifter til personale og administration	257.970	245.042
Af- og nedskrivninger på immaterielle og materielle aktiver	12.425	10.001
Andre driftsudgifter	37.554	10.369
Nedskrivninger på udlån og tilgodehavender mv.	344.622	138.308
Resultat af kapitalandele i associerede virksomheder	-33	0
Resultat før skat	-181.591	-77.545
Skat	-51.654	-20.708
Årets resultat	-129.937	-56.837
Resultat pr. aktie á 10 kr.	-17	-7
Resultat pr. aktie (udvandet) á 10 kr.	-17	-7
Forstået udbytte pr. aktie á 10 kr.	0	0
TOTALINDKOMST		
Årets resultat	-129.937	-56.837
Anden totalindkomst:		
Årets opskrivningsshenlæggelse	8.744	0
Årets tilbageførsel af opskrivningsshenlæggelser	-5.094	0
Skat af opskrivningsshenlæggelser	-911	0
Anden totalindkomst	2.739	0
Årets totalindkomst	-127.198	-56.837

Balance pr. 31. december 2009

KONCERNEN	2009	2008
	1.000 KR.	1.000 KR.
AKTIVER		
NOTE		
Kassebeholdning og anfordringstilgodehavender hos centralbanker	255.047	299.809
6 Tilgodehavender hos kreditinstitutter og centralbanker	572.568	446.847
7, 8 Udlån og andre tilgodehavender til amortiseret kostpris	7.160.366	7.472.686
Finansielle aktiver til dagsværdi over resultatopgørelsen	1.787.131	1.653.485
Finansielle aktiver i handelsbeholdningen	25.735	108.641
Goodwill	11.317	11.317
Navnerettigheder	5.000	5.000
Investeringsjendomme	25.038	13.055
Domicilejendomme	99.163	98.126
Øvrige materielle aktiver	44.810	41.682
Aktuelle skatteaktiver	0	9.181
Udskudte skatteaktiver	75.555	20.333
Aktiver i midlertidig besiddelse	3.450	0
Andre aktiver	102.071	103.674
Aktiver i alt	10.167.251	10.283.836
PASSIVER		
NOTE		
9 Gæld til kreditinstitutter og centralbanker	1.827.656	2.363.186
10 Indlån og anden gæld	6.270.337	5.797.149
Udstedte obligationer til amortiseret kostpris	256.761	355.258
Handelsforpligtelser	41.260	94.330
Aktuelle skatteforpligtelser	73	0
Andre forpligtelser	125.109	141.329
Hensættelser til tab på garantier	70.155	47.955
Efterstillede kapitalindskud	470.830	277.080
Forpligtelser i alt	9.062.181	9.076.287
Aktiekapital	82.333	82.333
Opskrivningshenlæggelser	21.801	19.062
Overført overskud	1.000.936	1.106.154
Foreslået udbytte	0	0
Egenkapital i alt	1.105.070	1.207.549
Passiver i alt	10.167.251	10.283.836

Egenkapitalopgørelse pr. 31. december 2009

KONCERNEN

	AKTIE- KAPITAL	OPSKRIV- NINGSHEN- LÆGGELSER	UDBYTTE	OVERFØRT OVERSKUD	I ALT
	1.000 KR.	1.000 KR.	1.000 KR.	1.000 KR.	1.000 KR.
Egenkapital pr. 1. januar 2009	82.333	19.062	0	1.106.154	1.207.549
Årets opskrivnings- henlæggelse		8.744			8.744
Årets tilbageførsel af opskrivningshenlæg- gelser		-5.094			-5.094
Skat af opskrivnings- henlæggelser		-911			-911
Årets resultat				-129.937	-129.937
Total indkomst	0	2.739	0	-129.937	-127.198
Køb af egne aktier				-12.493	-12.493
Salg af egne aktier				37.476	37.476
Skat af egne aktier				-264	-264
Egenkapital pr. 31. december 2009	82.333	21.801	0	1.000.936	1.105.070

Opskrivningshenlæggelser består af opskrivning af ejendommene til dagsværdi. Formålet hermed er at henlægge værdiforøgelsen i forhold til anskaffelsessummen og er i øvrigt lovpligtige. Opskrivningshenlæggelsen kan ikke danne grundlag for udbytte.

	AKTIE- KAPITAL	OPSKRIV- NINGSHEN- LÆGGELSER	UDBYTTE	OVERFØRT OVERSKUD	I ALT
	1.000 KR.	1.000 KR.	1.000 KR.	1.000 KR.	1.000 KR.
Egenkapital pr. 1. januar 2008	82.333	19.062	24.699	1.186.683	1.312.777
Årets resultat				-56.837	-56.837
Total indkomst	0	0	0	-56.837	-56.837
Udbetalt udbytte			-24.699	1.369	-23.330
Salg af egne aktier				25.621	25.621
Køb af egne aktier				-65.997	-65.997
Skat af egne aktier				15.315	15.315
Egenkapital pr. 31. december 2008	82.333	19.062	0	1.106.154	1.207.549

Noter

KONCERNEN	2009 1.000 KR.	2008 1.000 KR.
1. RENTEINDTÆGTER:		
Tilgodehavender hos kreditinstitutter og centralbanker	7.611	21.843
Udlån og andre tilgodehavender	431.170	546.744
Obligationer	63.581	56.069
Valuta-, rente-, aktie-, råvare- og andre kontrakter samt afledte finansielle instrumenter	6.200	10.195
Øvrige renteindtægter	976	33
Renteindtægter i alt	509.538	634.884
2. RENTEUDGIFTER:		
Gæld til kreditinstitutter og centralbanker	32.642	107.253
Indlån og anden gæld	131.359	201.953
Udstedte obligationer	9.806	9.081
Efterstillede kapitalindskud	19.172	16.425
Øvrige renteudgifter	695	643
Renteudgifter i alt	193.674	335.355
Heraf udgør renteudgifter af ægte salgs- og tilbagekøbsforretninger ført under:		
Gæld til kreditinstitutter og centralbanker	0	33
3. GEBYRER OG PROVISIONSINDTÆGTER:		
Værdipapirhandel og depoter	27.118	32.104
Betalingsformidling	10.257	11.679
Lånesagsgebyrer	17.921	19.834
Garantiprovision	18.649	18.163
Øvrige gebyrer og provisioner	10.182	16.270
Gebyrer og provisionsindtægter i alt	84.127	98.050
4. KURSREGULERINGER:		
Obligationer	19.405	-25.039
Aktier mv. på aktive markeder	11.095	-43.058
Aktier mv. på ikke-aktive markeder	34.737	-7.864
Valuta	12.147	7.477
Afledte finansielle instrumenter	-6.639	-128
Øvrige aktiver	323	0
Kursreguleringer i alt	71.068	-68.612

Noter



KONCERNEN

2009

1.000 KR.

2008

1.000 KR.

5. UDGIFTER TIL PERSONALE OG ADMINISTRATION:

Lønninger og vederlag til bestyrelse og direktion:

Direktionen:

- heraf løn

- heraf pension

- aktiebaseret vederlæggelse

Bestyrelsen (honorar)

I alt

3.261

2.861

400

0

621

3.882

3.130

2.730

400

0

671

3.801

Der er ingen pensionsforpligtelser til ovennævnte ledelse.

Ledelsen har i 2009 haft stillet fri bil til rådighed til en skattemæssig værdi på 82 t.kr. (2008: 104 t.kr.)

Personaleudgifter:

Lønninger

Pensioner

Aktiebaseret vederlæggelse

Udgifter til social sikring

I alt

127.596

14.307

0

11.663

153.566

121.616

12.839

0

10.625

145.080

Øvrige administrationsudgifter

Udgifter til personale og administration i alt

100.522

257.970

96.161

245.042

6. TILGODEHAVENDER HOS KREDITINSTITUTTER OG CENTRALBANKER FORDELT EFTER RESTLØBETID:

Anfordring

Til og med 3 måneder

Over 1 år og til og med 5 år

I alt

85.130

451.441

35.997

572.568

343.586

24.526

78.735

446.847

Tilgodehavender hos kreditinstitutter og centralbanker er:

Tilgodehavender hos kreditinstitutter

572.568

446.847

Noter

KONCERNEN

2009

2008

1.000 KR.

1.000 KR.

7. UDLÅN:

Udlån	7.509.889	7.602.472
Individuelle nedskrivninger	315.569	109.014
Gruppevise nedskrivninger	33.954	20.772
I alt	7.160.366	7.472.686

Individuelle nedskrivninger

Primo	109.014	43.239
Nye og forøgede nedskrivninger	234.918	79.435
Tilbageførte nedskrivninger	8.993	3.704
Afskrevet fra korrektivkonto	7.266	4.305
Endeligt tabt, tidligere nedskrevet	12.104	5.651
Ultimo	315.569	109.014

Indregnede renteindtægter på nedskrevne udlån	7.266	4.366
---	-------	-------

Gruppevise nedskrivninger

Primo	20.772	4.465
Nye og forøgede nedskrivninger	20.111	20.560
Tilbageførte nedskrivninger	6.929	4.253
Ultimo	33.954	20.772

8. UDLÅN OG ANDRE TILGODEHAVENDER TIL AMORTISERET KOSTPRIS FORDELT EFTER RESTLØBETID:

Anfordring	552.319	811.544
Til og med 3 måneder	1.579.332	1.668.034
Over 3 måneder og til og med 1 år	1.429.935	1.562.274
Over 1 år og til og med 5 år	1.868.256	1.804.346
Over 5 år	1.730.524	1.626.488
I alt	7.160.366	7.472.686

Noter

KONCERNEN

2009

2008

1.000 KR.

1.000 KR.

9. GÆLD TIL KREDITINSTITUTTER OG CENTRALBANKER

FORDELT EFTER RESTLØBETID:

Anfordring	334.740	308.892
Til og med 3 måneder	0	419.000
Over 3 måneder og til og med 1 år	751.421	250.085
Over 1 år og til og med 5 år	741.495	1.385.209
I alt	1.827.656	2.363.186

10. INDLÅN OG ANDEN GÆLD FORDELT EFTER RESTLØBETID:

Anfordring	3.559.071	3.262.404
Til og med 3 måneder	1.677.522	1.582.733
Over 3 måneder og til og med 1 år	331.890	472.108
Over 1 år og til og med 5 år	298.328	133.098
Over 5 år	403.526	346.806
I alt	6.270.337	5.797.149

Indlån og anden gæld fordelt mellem:

Anfordring	3.486.115	3.251.892
Med opsigelsesvarsel	4.988	5.885
Tidsindskud	2.133.295	2.007.558
Særlige indlånsformer	645.939	531.814
I alt	6.270.337	5.797.149

Noter

KONCERNFORHOLD:

	AKTIEKAPITAL 1.000 KR.	NETTORESULTAT 1.000 KR.	EGENKAPITAL 1.000 KR.	EJERANDEL %
Finansbanken A/S Aktivitet: Pengeinstitutvirksomhed	130.000	-70.687	154.329	100
Ejendomsaktieselskabet Krøyers Gård, Nakskov Aktivitet: Ejendomsudlejning	5.000	1.176	11.699	100
Ejendomsaktieselskabet Fejøgade 1, Nykøbing F Aktivitet: Ingen aktivitet	14.000	187	11.042	100
Ejendomsselskabet af 16. februar 2009 Aktivitet: Ejendomsudlejning	500	-185	315	100
Kronekapital III A/S, Nykøbing M. Aktivitet: Leasing	5.000	251	11.606	100
Krone Erhvervsinvestering A/S, Nykøbing M. Aktivitet: Leasing	48.000	5.687	116.736	33

Nettoresultat og egenkapital er ifølge seneste reviderede årsrapporter.

Ledelseshverv

BESTYRELSE

Bestyrelsen består af seks medlemmer. Formanden, næstformanden og yderligere fire medlemmer, hvoraf to er valgt af selskabets medarbejdere.

Bestyrelsesmedlemmer

Ellen Bredal Nielsen, 62 år, advokat i ADVODAN, Nakskov, formand

Indvalgt i bestyrelsen i 1989

Andre ledelseshverv:

Formand for bestyrelsen i:
Fonden for Sparekassen Lolland

Medlem af bestyrelsen i:
Finansbanken A/S

Hans Jacob Petersen, 48 år, gårdejer, næstformand

Indvalgt i bestyrelsen i 2009

Andre ledelseshverv:

Medlem for bestyrelsen i:
Fonden for Sparekassen Lolland

Bo Rasmussen, 52 år, lektor

Indvalgt i bestyrelsen i 2005

Andre ledelseshverv:

Medlem af bestyrelsen i:
Fonden for Sparekassen Lolland
Top Pleje A/S
Top Fritvalg A/S

Kaj V. Holm, 54 år, finansdirektør

Indvalgt i bestyrelsen i 2009

Andre ledelseshverv:

Medlem af bestyrelsen i:
Brobizz A/S
Fonden for Sparekassen Lolland
Finansbanken A/S

**Finn Christensen, 53 år, kunderådgiver
medarbejderrepræsentant**

Indvalgt i bestyrelsen i 2006

Andre ledelseshverv:

Medlem af bestyrelsen i:
Fonden for Sparekassen Lolland

Jan Nielsen, 46 år, filialdirektør

medarbejderrepræsentant
Indvalgt i bestyrelsen i 2002

DIREKTION

**Lynge Thang Jørgensen, 54 år, administrerende
direktør**

Andre ledelseshverv:

Formand for bestyrelsen i:
Ejendomsaktieselskabet Fejøgade 1
Ejendomsaktieselskabet Krøyers Gård
Krone Kapital III A/S
Finansbanken A/S
Finanssektorens Uddannelsescenter

Medlem af bestyrelsen i:
Krone Erhvervsinvestering A/S
Krone Kapital A/S

SPAR
LOLLAND

SPAREKASSEN LOLLAND A/S
Nygade 4
4900 Nakskov
Telefon: 5492 3344
www.sparlolland.dk