

PRECIO SYSTEMUTVECKLING AB (publ)

DELÅRSRAPPORT oktober - december 2008

DELÅRSRAPPORT sexmånadersperioden juli - december 2008

- Nettoomsättningen uppgick till 19,1 Mkr (17,1) och under sexmånadersperioden 32,0 Mkr (28,1).
- Rörelseresultat före jämförelsestörande poster blev 2,3 Mkr (1,8) och under sexmånadersperioden 2,8 (2,2).
- Rörelseresultatet blev 2,3 Mkr (0,0) och under sexmånadersperioden 2,8 Mkr (0,4).
- Resultat efter skatt blev 1,8 Mkr (0,1) och under sexmånadersperioden 2,3 Mkr (0,4).
- Vinst per aktie efter skatt 0,01 Kr (0,00) och under sexmånadersperioden 0,01 Kr (0,00).
- Ramavtal tecknat med Socialstyrelsen värt upp till 8 Mkr första året
- Utdelning med 0,02 Kr per aktie har verkställts
- Från och med den 12 januari 2009 listas bolagets B-aktie på NASDAQ OMX First North
- Prognos för nästkommande kvartal indikerar vinst. Vinstprognosen gäller även hela räkenskapsåret till 30 juni 2009.



Precio Örebro
Net City/12, Forskarvägen 1
701 83 Örebro
Tfn: 0771-44 00 80
Fax: 019-678 32 48

Precio Stockholm
Sveavägen 165
113 46 Stockholm
Tfn: 0771-44 00 80

Precio Eskilstuna
Rademachergatan 1
632 20 Eskilstuna
Tfn: 0771-44 00 80

info@precio.se
www.precio.se

VD har ordet

Perioden oktober till december 2008 har präglats av hög efterfrågan på de specialisttjänster som Precio erbjuder. Vår delmål att ytterligare stärka vår position inom offentlig sektor och att utöka våra ramavtal, har uppnåtts. Delmålen är viktiga för att nå tillväxt och lönsamhet. Tillväxtmålet för hela året är 20 % och under sexmånadersperioden har vi uppnått en tillväxt på 14 %, jämfört med samma period förra året. Målet på 20 %:s tillväxt för hela året ligger fast. Även målet att nå en rörelsemarginal på 10 % ligger fast, under delåret var den 12 %.

En viktig fråga att bedöma är vilken inverkan konjunkturen och finanskrisen har på Precio? Hittills ingen och i ett kort perspektiv, resten av räkenskapsåret, ingen större är min bedömning. I ett längre perspektiv är det svårt att göra bedömningar men redan i konjunkturedgången förbereder vi oss för uppgången genom att utveckla vårt erbjudande.

Att vara en stabil och attraktiv arbetsgivare är mycket viktigt för Precio. Under delåret har vi inte haft någon personalomsättning. Detta stärker oss i vår övertygelse om att inslagen väg avseende personalstrategi och kompetensprofilering är riktig. Under 2009 kommer ett personaloptionsprogram, i enlighet med årsstämmobeslut, att genomföras.

Stabilitet och hög kompetens är också mycket viktigt för att vi skall kunna konkurrera på marknaden genom att erbjuda våra kunder det bästa alternativet. Jag tycker att vi lyckats väl hittills under året. Vi har tecknat nya avtal med både gamla och nya kunder bl a;

- ett exklusivt ramavtal med Socialstyrelsen, värderat till 8 Mkr under första året, med option på förlängning i ytterligare tre år
- förlängt ramavtal med Vägverket
- avtal om utökade uppdrag för Statens Energimyndighet.

Den totala orderstocken är för närvarande större än någonsin tidigare vilket är mycket glädjande men samtidigt är vi väl medvetna om att detta i rådande ekonomiska läge kan ändras snabbt.

Vi är ett företag med höga ambitioner. Det är naturligtvis roligt att vi lyckas uppnå de delmål vi satt upp, men i nuläget är det svårt att bedöma tiden efter kommande sexmånadersperiod, dvs hösten 2009 och framåt. Generellt finns en stor osäkerhet och många faktorer som påverkar situationen negativt, men Precio har ett antal styrkor;

- vi ser en ökande efterfrågan inom våra tjänsteområden,
- vi har erfarna konsulter med specialistkompetens,
- vi har en stor och ökande andel långsiktiga åtaganden
- vi har en stor och ökande andel av vår försäljning till offentlig sektor,
- vi har en stark finansiell ställning.

Trots den rådande konjunkturen har jag därför en optimistisk syn på våra möjligheter att skapa tillväxt och lönsamhet även på längre sikt.

Eskilstuna den 16 februari 2009

Per Melin



Delåret i sammandrag

Intäkterna uppgick till 19,1 Mkr (17,1) under delåret, vilket är en ökning med 12 procent jämfört med samma period föregående år. Intäkterna uppgick till 32,0 Mkr (28,1) under sexmånadersperioden vilket var drygt 14 procent högre än samma period föregående år.

Rörelseresultat före jämförelsestörande poster blev 2,3 Mkr (1,8) och under sexmånadersperioden 2,8 (2,2). Under motsvarande delår föregående räkenskapsår belastades resultatet med avgångsvederlag för VD och vice VD.

Rörelseresultatet uppgick till 2,3 Mkr (0,0) under delåret. Under sexmånadersperioden blev rörelseresultatet 2,8 Mkr (0,4).

I rörelseresultatet för delåret ingår avskrivningar med totalt 0,2 Mkr (0,3). I rörelseresultatet för sexmånadersperioden ingår avskrivningar med totalt 0,4 Mkr (0,5).

Resultatet efter finansnetto uppgick till 2,4 Mkr (0,1) under delåret. Resultatet efter finansnetto uppgick under sexmånadersperioden till 2,9 Mkr (0,4).

Investeringar

Investeringar har under delåret gjorts med 0,1 Mkr (0,1), och under sexmånadersperioden med 0,1 Mkr (0,4) i materiella anläggningstillgångar.


Likviditet, finansiell ställning

Kassaflödet på koncernnivå blev under delåret . 4,4 Mkr (-0,2), under sexmånadersperioden -2,6 Mkr (-1,5). Likvida medel uppgick till 2,1 Mkr, jämfört med 4,7 Mkr vid räkenskapsårets början. Kassaflödet har under delåret påverkats av utdelning till aktieägarna på 3,7 Mkr

Det egna kapitalet uppgick vid periodens slut till 63,2 Mkr, jämfört med 64,6 Mkr vid räkenskapsårets början. Soliditeten uppgick vid utgången av december till drygt 87 procent (85).

PRECIOs aktie

Precios B-aktie var under delåret och fram till och med den 9 januari 2009 noterad på NGM Equitybörsen. Från och med den 12 januari 2009 är B-



aktien listad på NASDAQ OMX First North. Bakgrunden till bytet av handelsplats är den turbulens som rått under delåret angående NGM:s status som börs. Styrelse har bedömt att en listning på NASDAQ OMX First North innebär lägre kostnader för bolaget och är till gagn för bolagets aktieägare. Den 16 februari inför NASDAQ OMX First North en siktning av listan och inför First North Premier. Precios aktie kommer att listas där.

Antalet utestående aktier vid periodens utgång var 185 593 504 aktier varav 500 000 A-aktier.

Årsstämman den 22 oktober 2008 beslöt om ett bemyndigande för styrelsen att emittera upp till 20 000 000 med avvikelse från aktieägarnas företrädesrätt.

Årsstämman beslöt också att bemyndiga styrelsen att emittera upp till 5 000 000 teckningsoptioner med avvikelse från aktieägarnas företrädesrätt. Emissionen skall riktas till anställda inom Precio-koncernen.

Beslut fattades också om utdelning till aktieägarna med 0,02 Kr per aktie. Utdelningen verkställdes den 3 november 2008.

Remium Securities AB är likviditetsgarant för Precios B-aktie. Remium är också bolagets Certified Advisor enligt NASDAQ OMX First Norths krav.

Verksamheten

Precio är specialister inom informationshantering och systemutveckling i Microsoft-miljö och är Microsoft Managed Partner.

Precio är Microsoft Gold Certified Partner inom tre områden;

- Information Worker Solutions,
- Custom Development Solutions,
- SOA and Business Process

Precio har kontor i Eskilstuna, Stockholm och Örebro.

Precios kunder återfinns främst bland inom den offentliga sektorn och bland större företag och organisationer. Mer än 65 % av omsättningen kommer från offentlig sektor och till största delen från statliga verk och myndigheter.

Långsiktiga funktions- och systemförvaltningsåtaganden samt supportavtal utgör nära 40 % av omsättningen. Andelen bedöms öka under året.



Segment

Verksamheten bedrivs som en rörelsegren och inom Sverige i sin helhet varför ingen segmentsrapportering kan lämnas.

Medarbetare och organisation

Vid utgången av perioden var totalt 68 personer (64) anställda inom Precio-koncernen.

Styrelse och ledning

Vid årsstämman den 22 oktober 2008 omvaldes Joakim Alkman, Björn Pettersson, Kjell Sandin och Anders Tufvesson. Ove Larson valdes till ny ledamot. Kjell Sandin valdes till styrelsens ordförande. Styrelsen var densamma vid delårets slut.

Per Melin är bolagets verkställande direktör.

Marknad och framtidsutsikter

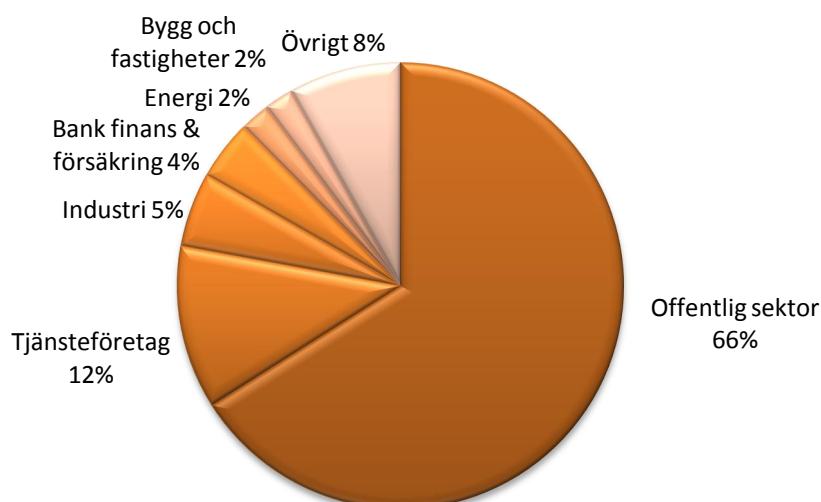
Vi har en stark marknadsposition inom området Informationstjänster. Vi är ett av de företag som levererat flest lösningar i Sverige på Microsofts plattform MOSS. Vår långa och omfattande erfarenhet och våra konsulter kompetens gör att vi är en av de ledande svenska leverantörerna inom detta område.

Även inom integrationsområdet är vi väl positionerade med djup kompetens och erfarenhet. Vi är specialister på att bygga integrationslösningar på Microsofts plattform BizTalk.

En viktig del av vår leverans är långsiktiga funktions- och systemförvaltningsåtaganden med supportavtal samt djup specialistkompetens inom arkitektur, systemutveckling och de roller/tjänster som krävs inom dessa leveransområden.

Precios kunder återfinns främst bland större organisationer bl a Statens Energimyndighet, Vägverket, Regeringskansliet, Socialstyrelsen, Läkemiddelsverket, Försvarets Materielverk, Stockholms Stad, Universitetssjukhuset i Lund, AstraZeneca, V & S Absolut, Swedish Match, Vinnova, Rädda Barnen, Lernia, Vårdförbundet och IL Recycling finns bland de större kunderna. Offentlig sektor med framför allt statliga myndigheter och verk står för den största delen av omsättningen.

Precios försäljning 1 juli – 31 december 2008 fördelat på branscher:



Utsikterna för det första halvåret 2009 är goda och bolagets ledning bedömer att en vinst för det räkenskapsår som sträcker sig till halvårsskiftet 2009 kommer att redovisas.

Risker och osäkerhetsfaktorer

Precios väsentliga affärsrisker består av minskad efterfrågan på konsulttjänster och svårigheten att attrahera och behålla kompetent personal.


Den finansiella krisen och konjunktunedgången innebär ökad osäkerhet för all affärsverksamhet. Verkningarna för Precio har dock än så länge inte varit särskilt stora, men på längre sikt påverkas också Precio. Ingen förändring har skett i övrigt vad gäller väsentliga risker och osäkerhetsfaktorer sedan senast lämnad årsredovisning varför vi hänvisar till den redogörelse som lämnats där.

Moderbolaget

Moderbolagets omsättning under delåret uppgick till 19,1 Mkr (17,1), under sexmånadersperioden 32,0 Mkr (28,0) varav 0,0 Mkr (0,0) utgörs av transaktioner med övriga koncernbolag.

Resultatet efter finansnetto under delåret uppgick till 1,9 Mkr (-1,0), under sexmånadersperioden till 1,4 Mkr (-1,8).

Skillnaderna mellan moderbolag och koncern hänförs till skillnader i reglerna för redovisning av goodwill enligt IFRS internationella regler som tillämpas för koncernen och svenska lagar och rekommendationer som



tillämpas för moderbolaget. Bl a mot denna bakgrund och att de bedömningar som gjorts om goodwills nyttjandeperiod i efterhand har visat sig vara felaktiga. Därför har avskrivningstiden för goodwill i moderbolaget ändras från 10 till 20 år. På koncernnivå förändrar detta ingenting. IFRS regler om prövning av goodwills värde genom impairment test tillämpas fortsatt.

Redovisningsprinciper

Denna delårsrapport har upprättats i överensstämmelse med IAS 34 och Redovisningsrådets rekommendation RR 31.

Intygande

Styrelsen och verkställande direktören försäkrar att halvårsrapporten ger en rättvisande översikt av företagets och koncernens verksamhet, ställning och resultat samt beskriver väsentliga risker och osäkerhetsfaktorer som företaget och de företag som ingår i koncernen står inför.

Kjell Sandin
Ordförande

Joakim Alkman

Ove Larsson

Björn Pettersson

Anders Tufvesson

Per Melin
VD

Rapporten har inte granskats av bolagets revisorer.

Kommande rapporteringstillfällen

Delårsrapport januari-mars:
Bokslutskommuniké

21 april 2009
31 augusti 2009

Koncernens resultaträkning oktober – december 2008 i sammandrag, Tkr

	okt-dec 2008	okt-dec 2007
Intäkter	19 144	17 096
Rörelsekostnader	-16 841	- 17 050
Rörelseresultat	2 303	46
Övrigt finansnetto	77	66
Resultat efter finansiella poster	2 380	112
Årets skatt	-612	0
Resultat efter skatt	1 768	112

Koncernens resultaträkning juli – december 2008 i sammandrag, Tkr

	juli-dec 2008	juli-dec 2007
Intäkter	31 982	28 069
Rörelsekostnader	-29 174	- 27 718
Rörelseresultat	2 808	351
Övrigt finansnetto	126	80
Resultat efter finansiella poster	2 934	431
Årets skatt	-599	0
Resultat efter skatt	2 335	431

Koncernens balansräkning i sammandrag, Tkr

	2008-12-31	2007-12-31	2008-06-30
Tillgångar			
Anläggningstillgångar	50 480	49 656	51 401
Omsättningstillgångar	19 699	17 375	18 385
Kassa och bank	2 080	4 046	4 681
Summa tillgångar	72 259	71 077	74 467
Eget kapital och skulder			
Eget kapital	63 192	60 487	64 569
Avsättningar och långfristiga skulder	89	150	89
Kortfristiga skulder	8 978	10 440	9 809
Summa eget kapital och skulder	72 259	71 077	74 467

Förändring av eget kapital juli - december 2007, Tkr

Koncernen	Aktie- Kapital	Övrigt tillskjutet kapital	Balanserat resultat	Årets resultat	Summa
IB juli 2007	8 873	43 184	1 444	5 905	59 406
Överföring av fg års resultat	0	0	5 905	- 5 905	0
Nyemission	407	243	0	0	650
Minskning av reservfond enligt årsstämmobeslut	0	-187	187	0	0
Periodens resultat	0	0	0	431	431
UB december 2007	9 280	43 240	7 536	431	60 487

Förändring av eget kapital juli - december 2008, Tkr

Koncernen	Aktie- kapital	Övrigt tillskjutet kapital	Balanserat resultat	Årets resultat	Summa
IB juli 2008	9 280	39 715	7 349	8 225	64 569
Överföring av fg års resultat	0	0	8 225	-8 225	0
Utdelning	0	0	-3 712	0	-3 712
Periodens resultat	0	0	0	2 335	2 335
UB december 2008	9 280	39 715	11 862	2 335	63 192

Koncernens kassaflödesanalys i sammandrag, Tkr

	juli-Edec 2008	juli-Edec 2007
Kassaflöde löpande verksamhet	3 373	905
Förändring i rörelsekapital	-2 146	- 2 649
Kassaflöde från investeringsverksamheten	-116	-362
Kassaflöde från finansieringsverksamheten	-3 712	650
Förändring likvida medel	-2 601	- 1 456
Likvida medel vid periodens början	4 681	5 502
Likvida medel vid periodens slut	2 080	4 046

Nyckeltal	2008-12-31	2007-12-31
Soliditet	87,5%	85,1%
Kassalikviditet	242,6%	205,2%
Räntabilitet på totalt kapital	8,0%	1,2%
Räntabilitet på sysselsatt kapital	9,2%	1,5%
Räntabilitet på eget kapital efter skatt	7,3%	1,4%
Rörelsemarginal, hela perioden	8,8%	1,3%
Rörelsemarginal, delåret	12,0%	0,0%
Antal anställda vid periodens slut	68	64

Data per aktie	2008-12-31	2007-12-31
Antal aktier	185 593 504	185 593 504
Genomsnittligt antal aktier, perioden juli-dec	185 593 504	185 593 504
Genomsnittligt antal aktier, perioden okt-dec	185 593 504	185 593 504
Vinst per aktie, kr *)	0,02	0,00
Vinst per aktie efter skatt, kr *)	0,01	0,00
Vinst per aktie efter skatt delåret, kr*)	0,01	0,00
Eget kapital per aktie, kr *)	0,34	0,33

*) Vinst per aktie, kr = Årets resultat före skatt / Antal aktier

Vinst per aktie efter skatt, kr = Årets resultat efter skatt / Antal aktier

Vinst per aktie efter skatt delåret, kr = Delårets resultat efter skatt/ Antal aktier

Eget kapital per aktier, kr = Eget kapital / Antal aktier

Moderbolagets resultaträkning oktober – december 2008 i sammandrag, Tkr

	okt-dec 2008	okt-dec 2007
Intäkter	19 141	17 096
Rörelsekostnader	-17 287	- 18 148
Rörelseresultat	1 854	- 1 052
Övrigt finansnetto	77	66
Resultat efter finansiella poster	1 931	- 986
Årets skatt	-612	0
Resultat efter skatt	1 319	- 986

Moderbolagets resultaträkning juli – december 2008 i sammandrag, Tkr

	juli-dec 2008	juli-dec 2007
Intäkter	31 979	27 983
Rörelsekostnader	-30 714	- 29 911
Rörelseresultat	1 265	- 1 928
Övrigt finansnetto	126	80
Resultat efter finansiella poster	1 391	- 1 848
Årets skatt	-599	0
Resultat efter skatt	792	- 1 848

Moderbolagets balansräkning i sammandrag, Tkr

	2008-12-31	2007-12-31	2008-06-30
Tillgångar			
Anläggningstillgångar	38 114	40 945	40 578
Omsättningstillgångar	19 665	17 373	18 330
Kassa och bank	1 617	3 498	4 228
Summa tillgångar	59 396	61 816	63 136
Eget kapital och skulder			
Eget kapital	49 869	50 633	52 789
Obeskattade reserver	316	535	316
Kortfristiga skulder	9 211	10 648	10 031
Summa eget kapital och skulder	59 396	61 816	63 136

Förändring av eget kapital juli - december 2007, Tkr

Moderbolag	Aktie- kapital	Inbet ej reg AK	Reserv- fond	Överkurs- fond	Bal. vinst	Årets res.	Summa
IB juli 2007	8 873	650	42 495	0	-2 166	1 979	51 831
Överföring fg års res.	0	0	0	0	1 979	-1 979	0
Nyemission	407	-650	0	893	0	0	650
Minsk av reservfond enligt årsstämmbeslut	0	0	- 187	0	187	0	0
Periodens resultat	0	0	0	0	0	- 1 848	- 1 848
UB december 2007	9 280	0	42 308	893	0	- 1 848	50 633

Förändring av eget kapital juli - december 2008, Tkr

Moderbolag	Aktie- kapital	Reserv- fond	Överkurs- fond	Bal. vinst	Årets res.	Summa
IB juli 2008	9 280	38 596	893	0	4 020	52 789
Överföring fg års res.	0	0	0	4 020	-4 020	0
Utdelning	0	0	0	-3 712	0	-3 712
Periodens resultat	0	0	0	0	792	792
UB december 2008	9 280	38 596	893	308	792	49 869

Moderbolagets kassaflödesanalys i sammandrag, Tkr

	juliEdec 2008	juliEdec 2007
Kassaflöde löpande verksamhet	3 372	820
Förändring i rörelsekapital	- 2 155	- 2 661
Kassaflöde från investeringsverksamheten	- 116	- 362
Kassaflöde från finansieringsverksamheten	-3 712	650
Förändring likvida medel	- 2 611	- 1 553
Likvida medel vid årets början	4 228	5 051
Likvida medel vid periodens slut	1 617	3 498