



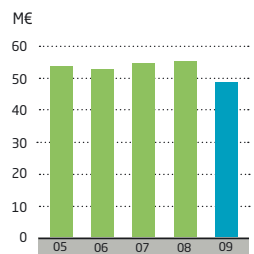
ILKKA-YHTYMÄ
Vuosikertomus
2009

Sisällys

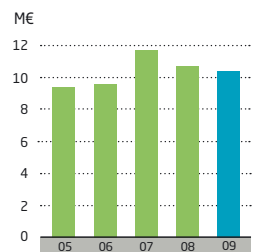
YLEISKATSAUS	5
Konserni lyhyesti	5
Toimitusjohtajan terveiset	6
Ilkka-Yhtymän vuosisata	8
Arvot ja strategia	9
TOIMINTA	11
Toimintaympäristö	11
Kustannustoiminta	15
Ilkka	16
Pohjalainen	19
Paikallislehdet	20
Painotoiminta	23
I-print Oy	24
Henkilöstö	27
TOIMINTAKERTOMUS JA TILINPÄÄTÖS 2009	28
Hallituksen toimintakertomus	28
Konsernitilinpäätös, IFRS	
Konsernin tuloslaskelma	34
Konsernitase	35
Konsernin rahavirtalaskelma	36
Laskelma konsernin oman pääoman muutoksista	37
Konsernitilinpäätöksen liitetiedot	38
Konsernin tunnusluvut	56
Tunnuslukujen laskentaperiaatteet	57
Emoyhtiön tilinpäätös, FAS	
Emoyhtiön tuloslaskelma	58
Emoyhtiön tase	58
Emoyhtiön rahoituslaskelma	59
Emoyhtiön tilinpäätöksen liitetiedot	60
Osakkeet ja osakkeenomistajat	67
Hallituksen voitonjakoehdotus	73
Tilintarkastuskertomus	74
Hallintoneuvoston lausunto	75
HALLINTO	76
Hallinnointiperiaatteet	76
Hallintoneuvosto	81
Konsernin hallitus	82
Konsernin johtoryhmä	84
Tietoa osakkeenomistajille	86
Konsernirakenne	88
Yhteystiedot	89



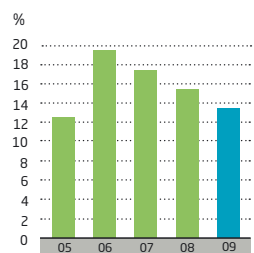
LIKEVAIHTO



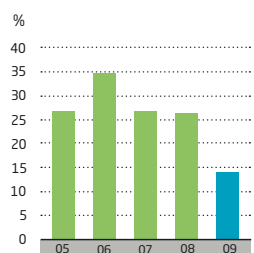
LIKEVOITTO



VOITTO ENNEN VEROJA



SIOITETUN PÄÄOMAN TUOTTO (ROI) %



Ilkka-Yhtymä-konserni lyhyesti

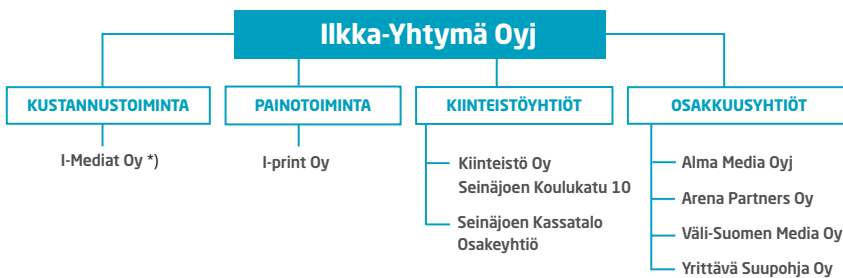
Ilkka-Yhtymä-konserni on viestintäyhtymä, joka muodostuu emoyhtiöstä Ilkka-Yhtymä Oyj, kustannusyhtiöstä I-Mediat Oy (31.12.2009 saakka Sanomalehti Ilkka Oy, Vaasa Oy ja Pohjanmaan Lähisanomat Oy) sekä painotoimintayhtiöstä I-print Oy. Lisäksi konserniin kuuluu kaksi kiinteistöyhtiötä ja osakkuusyhtiöinä Alma Media Oyj, Arena Partners Oy, Väli-Suomen Media Oy sekä Yrittävä Suupohja Oy.

Ilkka-Yhtymä Oyj:n osake (I-sarja) on listattu Helsingin Pörssissä vuodesta 1981 alkaen. II-sarjan osake on listattu osakkeen liikkeeseen laskusta vuodesta 1988 lähtien. II-sarjan osakkeen noteeraus siirtyi I-listalta Helsingin Pörssin päällyställe 10.6.2002 alkaen. Tällä hetkellä yhtiön II-sarjan osake on listattuna NASDAQ OMX Helsingissä Kulutustavarat ja -palvelut -toimialaluokassa ja yhtiö on markkina-arvoltaan keski-suuri yhtiö (Mid Cap). I-sarjan osake on listattu Pörsillä.

Emoyhtiö vastaa konsernin johdosta, strategisesta suunnittelusta ja strategioiden kehittämisestä yhdessä tytäryhtiöidensä kanssa. Ilkka-Yhtymä Oyj tarjoaa tytäryhtiöilleen talous-, sijoitus-, henkilöstö-, kehitys- ja tietohallinto- sekä kiinteistöpalvelut.

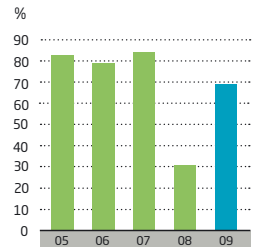
ILKKA-YHTYMÄ-KONSERNI (IFRS)	2009	2008	Muutos-%
Liikevaihto, Meur	48,8	55,4	-11,9
Liikevoitto, Meur	10,5	10,8	-2,7
Voitto ennen veroja, Meur	13,5	15,6	-13,6
Sijoitetun pääoman tuotto (ROI), %	14,1	26,4	
Tulos/ osake (EPS), eur	0,55	0,70	-21,8
Osinko/ osake, eur	0,35 *)	0,23	
Omavaraisuusaste, %	69,0	30,9	
Bruttoinvestoinnit, Meur	37,4	56,3	-33,6
Henkilöstö	366	393	-6,9

*) Hallituksen esitys

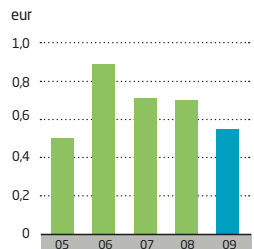


*) Konsernin kolmessa eri yhtiössä, Vaasa Oy, Sanomalehti Ilkka Oy, Pohjanmaan Lähisanomat Oy, harjoitettu kustannustoiminta keskitettiin yhteen yhtiöön 1.1.2010.

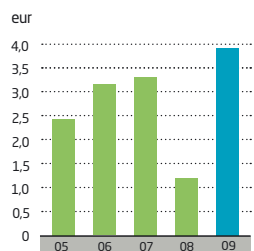
OMAVARAISUUSASTE



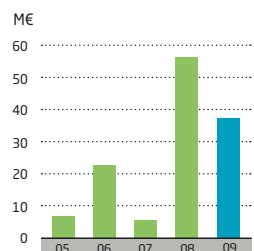
TULOS / OSAKE



OMA PÄÄOMA / OSAKE



INVESTOINNIT



”Jatkamme panostuksia eri lehtiryhmiemme roolien mukaisiin monikanavaisten journalististen sisältöjen ja kaupallisten palveluiden sekä I-printin innovatiivisten paino- ja viestintäpalveluiden kehittämiseen.”

Ilkka-Yhtymän tavoitteena on toimia visiomme mukaisesti ajan hengessä. Toimintamme on perustunut yli satavuotisen historiamme ajan Etelä-Pohjanmaan ja Pohjanmaan maakunnat kattavaan vahvaan yhteisöllisyyteen. Toimintamme lippulaivoina ovat monikanavaiset maakuntalehtemme Ilkka ja Pohjalainen, joiden palveluja täydentävät alueelliset paikallis- ja kaupunkilehtemme sekä painoyhtiömme I-print Oy.

Viestintäkonsernimme strategia perustuu kannattavaan kasvuun, asiakaslähtöisyyteen, osaavaan ja motivoituneeseen henkilökuntaan sekä verkostomaiseen toimintatapaan ja tyytyväisiin omistajiin.

Koska perinteisen media-alan orgaaninen kasvu Suomessa on ollut viime vuosina vaatimatonta, kasvustrategiamme perustuu verkostoitumiseen alan muiden toimijoiden kanssa ja yritysstoihin. Ilkka-Yhtymä nousi 10.8.2009 toteutetulla 7 500 000 osakkeen kaupalla Alma Media Oyj:n suurimmaksi osakkeenomistajaksi 20,4 prosentin omistusosuudella. Toteutettu noin 10 prosentin omistuksen lisäys Alma Mediassa tukee strategiaamme, jonka mukaisesti kohdistamme pitkäaikaiset sijoituksemme strategisiin kohteisiin ja sijoitusten painopiste on samalla mahdollisissa toimialajärjestelyissä. Alma Medialla on valtakunnallisena ja osittain kansainvälisenä yhtiönä hyvä kasvupotentiaali ja voimme kirjata osakkuuttamme vastaavan osan Alma Median tuloksesta tilinpäätökseemme.

Syyskuussa toteutetussa osakeannissa kerätyt varat Ilkka-Yhtymä käytti Alma Media Oyj:n osakekaupan uudelleenrahoittamiseen. Annin seurauksena pääomarakenteemme vahvistui ja omavaraisuusaste nousi jälleen lähes 70 %:iin.

Taantuman seurauksena vuoden 2009 mediamainonnan volyymit laskivat lähes 20 % ja painotoiminnan volyymit supistuivat mediamainonnan vähentäessä sivumääriä. Huolimatta kuluttajien varovaisuudesta

sanomalehtien levikitulot kasvoivat hieman hinnankorotusten seurauksena.

Turvataksemme kannattavuuttamme sopeutimme kustannuksiamme sekä nopeasti vaikuttavien toimenpiteiden että vuosille 2010 - 2011 vaikuttavan kehittämisohjelman avulla. Kehittämisohjelman tavoitteena on parantaa sekä kustannus- että painotoimintamme tehokkuutta ja kilpailukykyä. Korostamme uudistuksessa asiakaslähtöisten lehtiemme brändejä ja nostamme toimintojemme tehokkuutta laajemmalla verkostoitumisella ja yhteistyöllä. Konsernin kustannustoiminta keskitettiin I-Mediat Oy:öön 1.1.2010 ja I-print Oy:n koko painotoiminta on siirretty vuoden vaihteessa Seinäjoen yksikköön. Olemme ottaneet käyttöön toimintojohtamisen, jonka tavoitteena on entistä laadukkaampi johtaminen kaikissa toiminoissamme.

Arvioimme kustannustoimintamme liikevaihdon hieman kasvavan mutta painotoiminnan liikevaihdon laskiessa konsernin liikevaihdon arvioidaan hieman supistuvan edellisvuoteen verrattuna. Turvataksemme tulevan kilpailukyvyyn jatkamme panostuksia eri lehtiryhmiemme roolien mukaisiin monikanavaisten journalististen sisältöjen ja kaupallisten palveluiden sekä I-printin innovatiivisten paino- ja viestintäpalveluiden kehittämiseen.

Lehtiemme monikanavaisuus, innovatiiviset painopalvelut ja Alma Media-omistuksemme tukevat matkamme kohti visiotamme: ”Ilkka-Yhtymä on haluttu, menestyvä ja ajan hengessä toimiva viestintäyhtiö”.

Esitän kiitokset henkilöstölle, asiakkaille sekä sitoutuneille omistajille taloudellisesti haasteellisen vuoden tuloksista.

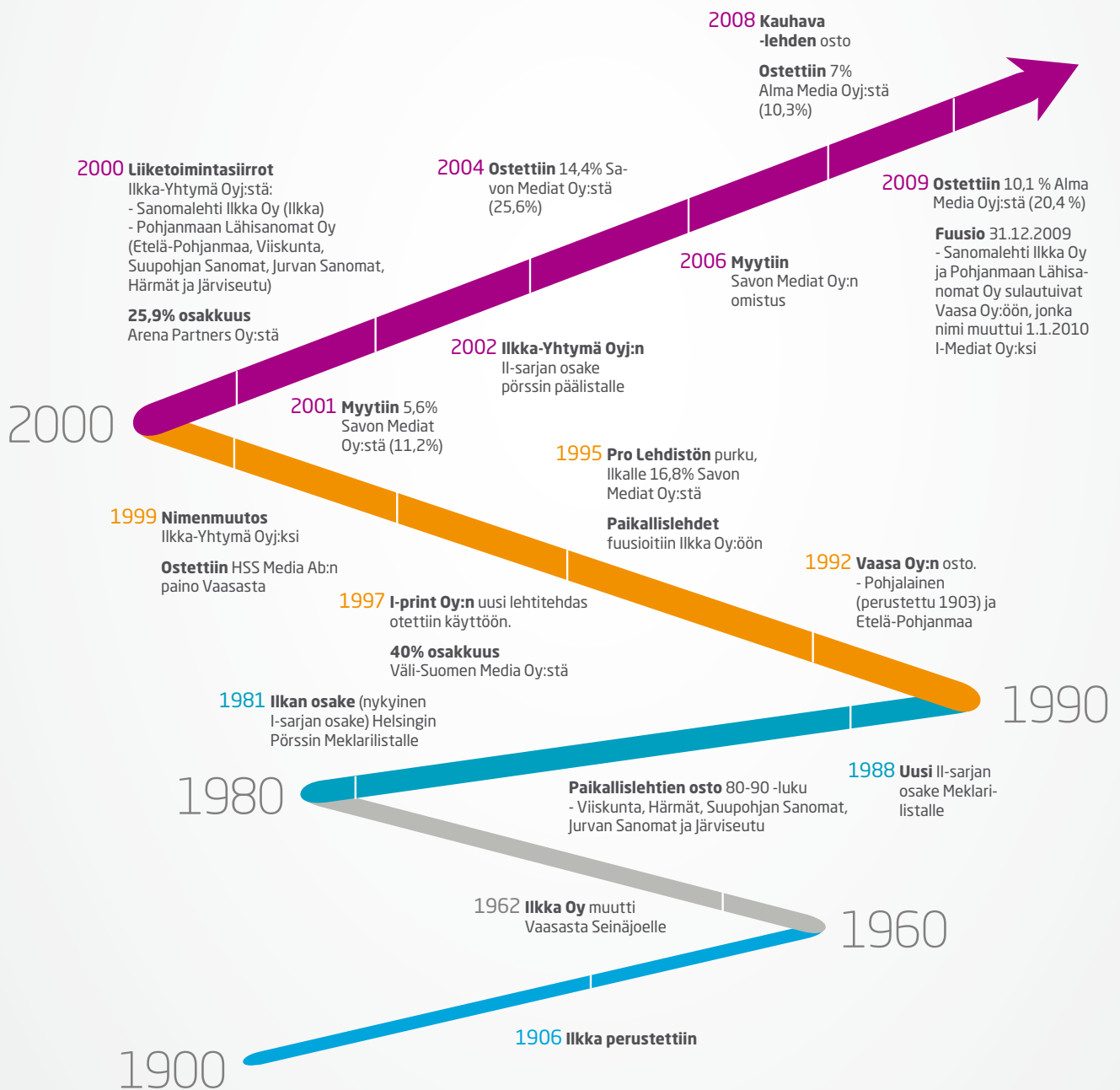
Matti Korkiatupa
toimitusjohtaja



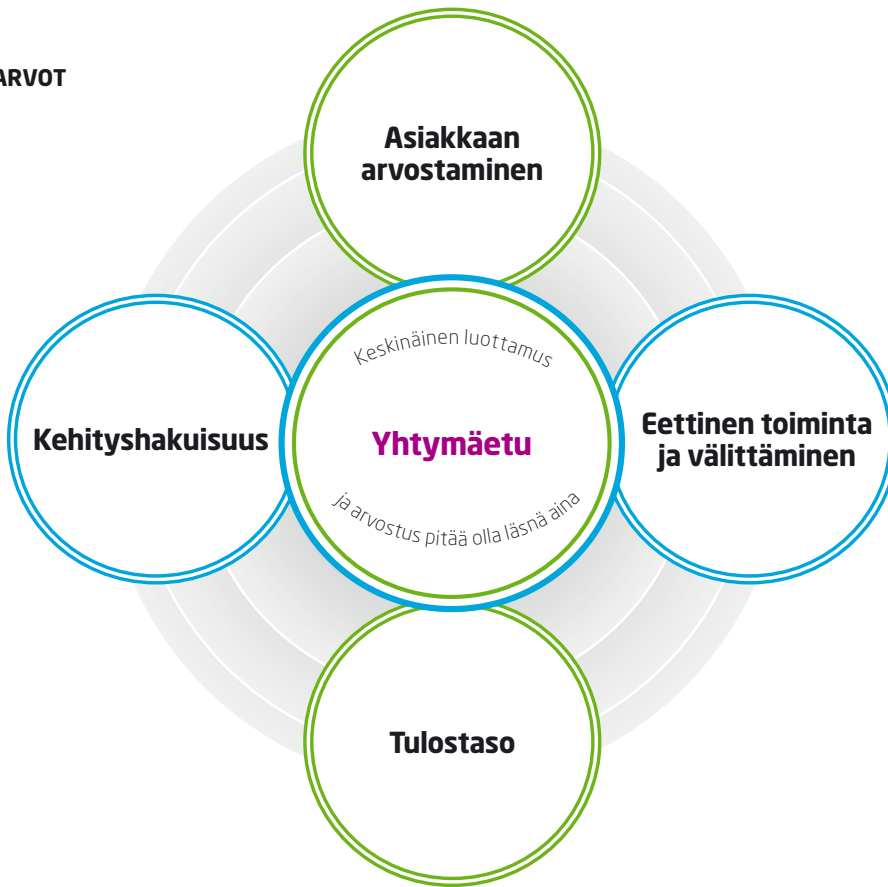


ILKKA-YHTYMÄ

Ilkka-Yhtymän vuosisata



ARVOT



Ilkka-Yhtymän strategiset kulmakivet kaudella 2010 - 2012

1. Ilkka-Yhtymä on asiakaslähtöinen ja kustannustehokas verkostomaisesti toimiva yritys.
2. Keskitymme ydintoimintoihimme eli monikanavaisten sanomalehtien kustantamiseen ja painamiseen sekä tutkimme laajentumismahdollisuuksia uusille viestinnän osa-alueille.
3. Haemme sekä orgaanista että yrityskauppojen kautta syntyvää kasvua.
4. Pidämme lehtien tuotebrändit erillään, mutta tuotamme yhteisiä sisältöjä ja palveluita ottaen huomioon sekä sisäiset että asiakas- ja verkostotarpeet.
5. Investoimme tuotekehitykseen sekä henkilöstön strategisesti tärkeisiin osamisalueisiin ja työhyvinvointiin.
6. Toiminnot ohjaavat ja kehittävät liiketoimintaprosessejamme parantaaksemme tuottavuuttamme ja kilpailukykyämme.
7. Kohdistamme pitkäaikaiset sijoitukset strategisiin kohteisiin. Sijoitusten painopiste on mahdollisissa toimialajärjestelyissä.

MISSIO

Ilkka-Yhtymä on asiakaslähtöisesti ja kannattavasti toimiva, verkostoitunut, toimialan kehitykseen aktiivisesti osallistuva pohjalainen viestintäyhtymä, joka tuottaa taloudellista ja henkistä lisäarvoa sidosryhmilleen.

VISIO

Ilkka-Yhtymä on haluttu, menestyvä ja **ajan hengessä toimiva viestintäyhtymä.**

KASVU JA KANNATTAVUUS

Hallitus on päivittänyt strategiset tavoitteet 3.3.2009: Toiminnallisen liikevaihdon kasvutavoite vastaa vähintään kotimaisten kuluttajien ostovoiman kasvua. Muut tavoitteet: ROI (sijoitetun pääoman tuotto) 15 %, ROE (oman pääoman tuotto) 20 % ja omavaraisuusaste 40 %.

OMISTAJUUS JA OSINGONJAKOPOLITIIKKA

Varmistamme omistajien tyytyväisyyden hyvällä tuloksella ja voitonjakopolitiikalla. Ilkka-Yhtymä Oyj noudattaa aktiivista osinkopolitiikkaa ja pyrkii jakamaan konsernin vuosituloksesta vähintään puolet osinkoina. Osingon jaossa otetaan kuitenkin huomioon kannattavan kasvun vaatima rahoitus ja yhtiön tulevaisuuden näkymät.



TOIMINTAYMPÄRISTÖ

YLEINEN TALOUSKEHITYS

Suomen BKT:n ennakoidaan supistuneen VM:n suhdannekatsauksen 18.12.2009 mukaan noin 7,6 prosenttia vuonna 2009. Maailmantaloudessa taantumana syvin vaihe on nyt takana, mutta kasvuvauhdin oletetaan kuitenkin jäävän maltillisiksi. Myös Suomen talous lähtee elpymään hitaasti, BKT:n kasvun vuonna 2010 arvioidaan olevan 0,7 prosenttia. Tilastokeskuksen mukaan inflaatio oli joulukuussa -0,5 % ja koko vuoden 2009 keskimääräinen inflaatio oli 0,0 %. Vuonna 2009 yksityisen kulutuksen arvioidaan supistuneen noin kaksi prosenttia. Vaikka kuluttajien säästäminen edelleen lisääntyy mm. työttömyyden riskistä johtuvan varovaisuuden seurauksena, kulutuksen arvioidaan hieman kasvavan vuonna 2010.

Tilastokeskuksen tammikuisen kuluttajabarometrin mukaan kuluttajien talousluottamus parani vuoden 2009 neljännellä vuosineljänneksellä koko maassa runsaat kolme pistettä ja oli plussalla kaikissa maakunnissa.

Aiempien vuosien hyvä työllisyyskehitys taittui. Työttömyysaste oli vuoden 2009 joulukuussa 7,9 prosenttia, mikä oli 1,8 prosenttiyksikköä enemmän kuin vuotta aiemmin. Palkansaajien ansiotasoa parani edellisvuoteen verrattuna arvioiden mukaan noin 3,9 prosentilla.

TOIMINTA-ALUEEN KEHITYS

Maailmanlaajuisella taantumalla on ollut erittäin voimakas vaikutus **Etelä-Pohjanmaan** talouden ja työllisyyteen. Tällä hetkellä talouden pahimman aallonpohjan arvellaan olevan jo ohi, vaikka positiiviset signaalit ovat vielä vähäisiä. Maakunnan metalli- ja puutuoteollisuudessa näkymät ovat edelleen haasteelliset. Elintarvike-teollisuus ei ole kohdannut merkittävää kysynnän laskua. Rakentamisen osalta elvytyksellä on ollut positiivisia vaikutuksia, tosin isoja julkisia rakennushankkeita on muutoinkin ajoittunut sopivaan ajankohtaan. Kaupan osalta on käynnistynyt ja käynnistymässä uusia investointeja.

Maataloudessa kehityssuuntana jatkuu tilakoon kasvu ja tilojen lukumäärän väheneminen. Energiateollisuudessa on avautumassa uusia uria. Etelä-Pohjanmaalla yritykset ovat heränneet ympäristöteknologian ja erityisesti tuulivoiman hyödyntämiseen.

Maakuntakeskuksen logistinen asema on entisestään kohentumassa liikenteen infrainvestointien myötä.

Työttömiä työnhakijoita oli joulukuun lopussa noin 30 % enemmän kuin vuotta aikaisemmin. Työttömyystilanteen arvioidaan jatkuvan vaikeana koko kuluvan vuoden. (TEM 4.3.2010)

Teollisuuden liikevaihdon tunnusluvuilla mitattuna **Pohjanmaan** ELY-keskuksen tilanne vuonna 2009 näytti suhteellisen hyvältä. Pohjanmaan maakunnassa lukemat olivat kasvusuuntaisia lähes koko vuoden. Erityisesti sähkö- ja elektroniikka-ala oli Pohjanmaalla koko vuoden 2009 ajan kasvussa. Teollisuuden viennin osalta kehitys oli samansuuntainen.

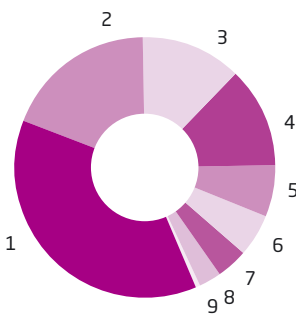
Alueen työllisyystilanne alkoi huonontua veneteollisuudessa sekä massa- ja paperiteollisuuden irtisanomisten ja lomautusten takia aikaisemmin kuin koko maassa. Myös metalliteollisuudessa on ollut irtisanomisia. Työttömiä oli joulukuun lopussa lähes 30 % enemmän kuin vuosi sitten. Työttömien osuus työvoimasta oli joulukuun lopussa 8,7 %. Työttömyys pysyttelee nykytasolla puolen vuoden kuluttua ja vuoden kuluttua tilanne voi olla jo parempi. Lomautukset pysyvät ennallaan tai vähenevät vähän.

Veneteollisuudessa tilanne on parantunut ja näkyvissä on jo uutta kasvua, mikä näkyy alan työllisyydessä. Myös teollisuudessa näkymät ovat parantuneet. Rakentaminen on pysynyt suhdannetilanteeseen nähden varsin hyvällä tasolla. Eniten työvoiman kysyntää on tällä hetkellä tekniikan alalla ja kaupan ja myyntityön ammateissa, sosiaali- ja terveyspalveluissa sekä rakennusalan työjohtotehtävissä. (TEM 4.3.2010)

MEDIA-ALAN KEHITYS SUOMESSA

Kiristyvässä kilpailussa monikanavaisten maakunta- ja paikallislehtien vahvuutena on paikallisuuden ja yhteisöllisyyden korostaminen.

MEDIAMAINONNAN
JAKAUMA 2009



1. Sanomalehdet	37,5 %
2. Televisio	18,8 %
3. Verkkomedia	12,5 %
4. Aikakauslehdet	12,4 %
5. Painetut hakemistot	6,4 %
6. Kaupunki- ja noutopistelehdet	5,4 %
7. Radio	3,9 %
8. Ulkomainonta	2,9 %
9. Elokuva	0,2 %
	100 %

Mainonnan Neuvottelukunnan tilaaman ja TNS Gallup Oy:n tekemän tutkimuksen mukaan mediamainontaan käytettiin Suomessa vuonna 2009 yhteensä 1263,4 miljoonaa euroa, mikä on 15,8 prosenttia vähemmän kuin edellisellä vuonna. Sanomalehtimainontaan käytettiin 2009 yhteensä 474 miljoonaa euroa. Mainonta väheni sanomalehdissä 21,6 % ja kaupunki- ja noutolehdissä 18,7 %. Sanomalehtien osuus mediamainonnan määrästä oli 37,5 % ja kaupunki- ja noutolehtien 5,4 %. Verkkomediainnonta kasvoi 6 % ja sen osuus mediamainonnasta oli 12,5 %.

Sanomalehtien yhteenlaskettu levikki vuonna 2008 oli 3 054 000 (2007: 3 117 000) kappaletta ja laski n. 2 prosenttia edellisvuodesta. 7-päiväisten sanomalehtien yhteenlaskettu levikki vuodesta 2007 vuoteen 2008 laski noin 1%:n. Sanomalehtien levikit laskivat vuoden 2009 levikintarkastusten ennakkotietojen mukaan edelleen varsin maltillisesti. Kärkimediapakettiin kuuluvien lehtien lukijamäärä vuonna 2009 oli 3 148 000 (vuonna 2008: 3 198 000) lukijaa, mikä tarkoittaa n. 1,6% laskua lukijamäärässä (KMT Lukija 2009).

Vuoden 2010 mediamarkkinoiden arvioidaan hieman kasvavan, mutta arvion liittyä edel-

leen taloudesta johtuvia epävarmuustekijöitä. Muutokset mediamainonnan käytössä ovat toimialakohtaisia ja heijastavat sekä yksityisen kulutuskysynnän vaihteluja että maakuntien erilaista taloudellista kehitystä. Media-alan sisäisiä uhkia ovat kustannuskehitys ja hintakilpailu. Alalla on paljon pieniä ja keskisuuria yhtiöitä. Kasvupaineet edistävät tällä hetkellä vasta alkuvaiheessa olevaa integraatiokehitystä ja alan odotetaan keskittyvän. Alan ulkopuolisia uhkatekijöitä ovat yleisen talouden kehitys ja työttömyys sekä yksityisen kulutuksen ja kaupan mediamainontainvestointien mahdollinen supistuminen.

Maakuntalehtien lukija- ja asiakasuskollisuus tulee edelleen pysymään korkealla. Tavanomaisten suhdannevaihteluiden vaikutus paikallis- tai maakuntalehtien levikkituottoihin on yleensä jäänyt pieneksi. Alueellisuus on olennainen osa suomalaista sanomalehtijournalismia ja globalisoitumisen myötä maakuntalehtien rooli oman levikkialueensa lukijakunnan ja yritysten mediana vain korostuu. Kiristyvässä kilpailussa monikanavaisten maakunta- ja paikallislehtien vahvuutena on paikallisuuden ja yhteisöllisyyden korostaminen. Tiivis lukijasuhde ja korkea levikkipeitto luovat kilpailukykyisen ilmoitusvälineen.





Rastiketuilla hyvä vuosi piirtasolla



Lähes 90 sisukaista leiräi Kuortaneella



Lehtonen Iitäs Iitäs voiton APV:stä

Kieku alusti Herneksen emäntäpiiriä

VIKKO 50/20

Seija

KONSERNIN KUSTANNUSTOIMINTA

Mediamyynnin laskutrendin uskotaan pysähtyvän kuluvan vuoden aikana. Kasvavana osa-alueena nähdään liitteistyksen ja eri jakeluvaihtoehtojen mahdollistuminen.

Konsernin kustannustoiminnan segmentti muodostuu kustannusyhtiöstä I-Mediat Oy (konsernin kolmessa eri yhtiössä, Vaasa Oy, Sanomalehti Ilkka Oy, Pohjanmaan Lähisanomat Oy, harjoitettu kustannustoiminta keskitettiin yhteen yhtiöön 1.1.2010). Päätuotteitamme ovat monikanavaiset maakuntalehdet Ilkka ja Pohjalainen sekä paikallislehdet Viiskunta, Komiat, Järviseutu, Suupohjan Sanomat ja Jurvan Sanomat. Tuotteisiimme kuuluvat myös kaksi kaupunkilehteä: Vaasan Ikkuna ja Etelä-Pohjanmaa, joiden yhteinen jakelu on yli 96 000.

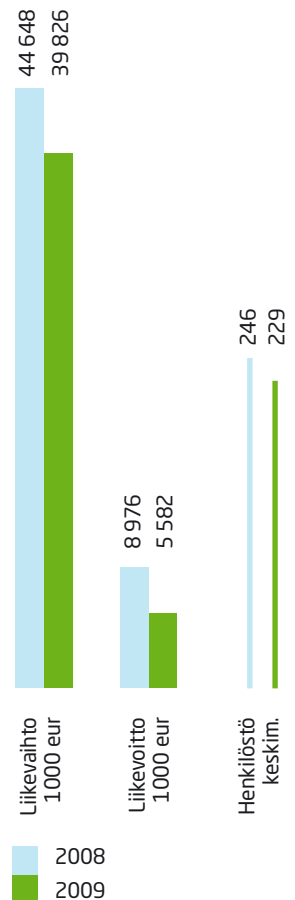
Vuosi 2009 oli yhtymässä sopeuttamisen ja uudelleenorganisoinnin vuosi. Kustannuksia sopeutettiin sekä nopeasti vaikuttavien toimenpiteiden että vuosille 2010-2011 vaikuttavan kehittämissohjelman avulla. Kehittämissohjelman tavoitteena on parantaa sekä kustannus- että painotoimintamme tehokkuutta ja kilpailukykyä. Uudistuksessa korostetaan asiakaslähtöisten lehtiemme brändejä ja nostetaan toimintojen tehokkuutta laajemmalla verkostoitumisella ja yhteistyöllä. Konsernin kustannustoiminta keskitettiin I-Mediat Oy:öön 1.1.2010. Konsernissa on otettu käyttöön toimintojohtaminen, jonka tavoitteena on entistä laadukkaampi johtaminen kaikissa toiminoissamme.

Kustannustoiminnan tilikauden liikevaihto oli 39 826 tuhatta euroa (44 648 teur). Kustannus-

toiminnan segmenttiin kuuluvien molempien maakuntalehtien Ilkan ja Pohjalaisen liikevaihto laski. Paikallislehtien liikevaihto pysyi edellisen vuoden tasolla. Kustannustoiminnan liikevoitto laski 37,8 % edelliseen vuoteen verrattuna ja oli 5 582 tuhatta euroa (8 976 teur).

Ilkka-Yhtymän kustannustoiminnan vuoden 2010 ennustettavuuteen liittyy edelleen merkittäviä epävarmuustekijöitä. Kustannustoiminnan liikevaihdon arvioidaan kuitenkin hieman kasvavan vuoden 2009 tasosta. Mediamyynnin laskutrendin uskotaan pysähtyvän kuluvan vuoden aikana. Kasvavana osa-alueena nähdään liitteistyksen ja eri jakeluvaihtoehtojen mahdollistuminen. Haasteellisin segmentti on merkki- ja brändimainostajat, joiden ostokanava on Kärkimedia. Verkkolehtien kävijämäärien uskotaan jatkavan maltillista nousuaan. Uusia tuoteratkaisuja tuotetaan mm. näköisilmoitusformaattina, jolla uskotaan olevan liikevaihtoa lisäävää vaikutusta, muuten liikevaihtoa nojaa banneri- ja palvelukonseptien myyntiin. Maakuntalehdissä toteutettavan ulkoasuudistuksen ja mahdollisen liitetyhteistyön muiden kustantajien kanssa uskotaan olevan tuotteen laatua ja kiinnostavuutta lisäävä tekijä lukijoille ja mainonnan käyttäjille. Levikkitulojen ennakoidaan hieman kasvavan hinnankorotusten seurauksena.

AVAINLUKUJA



MAAKUNTALEHTI ILKKA

Ilkan vahva suhde lukijoihinsa säilyi hyvin myös vuonna 2009. Kestotilaajien osuus on edelleen korkea eli noin 90% tilaajista. Levikkilukujen uskotaan jatkossa säilyvän totutulla vakaalla tasolla.

Ilkan vahva suhde lukijoihinsa säilyi hyvin myös vuonna 2009. Lehden lukijamäärä kasvoi 1000:lla lukijalla vuodesta 2008 olleen vuonna 2009 yhteensä 134 000 (KMT Lukija 2009). Valtakunnallisesti katsoen

Ilkka säilytti myös levikkinsä erinomaisesti. Tarkastettu virallinen levikki vuonna 2009 oli 54 055 (-1,1%). Kestotilaajien osuus on edelleen korkea eli noin 90% tilaajista. Ilkka on Suomen kärkeä kotiin tilattujen lehtien osalta (79%), mikä kertoo myös lehden merkityksestä maakunnallisesti tärkeänä mediana (KMT Lukija 2009).

Ilkan verkkopalvelun kävijämäärä on lisääntynyt tasaisesti. Viikoittain sitä käyttää noin 35 000 - 45 000 eri kävijää. Levikkilukujen uskotaan jatkossa säilyvän totutulla vakaalla tasolla ja verkkokävijöiden määrän uskotaan lisääntyvän jonkin verran.

Mediamyynti oli poikkeuksellisen haasteellinen koko sanomalehtitoimialalla. Intermedialukujen miinus on sanomalehdillä ollut yli 20 prosenttia. Ilkan kehitys oli keskiarvolukuja suotuisampaa, kiitos hyvin onnistuneen teemamyynnin. Vahvan mainosmedian asema perustuu korkeaan lukijapeittoon (71 %) Ilkan ydinalueella. Myös myynnin koulutukseen panostettiin.

Sähköisistä tuotteista esiteltiin alueellinen hakupalvelu sekä näköisilmoitus. Sähköinen myynti ylsi tavoitteisiinsa 2009. Mediamyynnissä odotetaan lievää nousua vuodelle 2010.

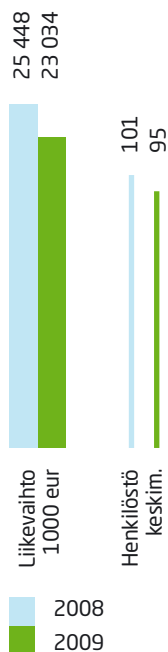
Yhden kustannusyhtiön aikaan valmistautuminen loi edellytykset uusille toimintatavoille. Toimitusjärjestelmän uusinta, asiakastietokantojen yhdistäminen sekä asiakashallinta- ja levikkijärjestelmän päivitykset antavat hyvän pohjan jatkotyölle.

Kaupunkilehti Eparin taloudellinen kehitys vastasi valtakunnallista vertailuryhmän kehitystä. Uutena asiana vuoden aikana kehitettiin kaupunkilehteen soveltuva liiteratkaisu yhdessä Vaasan Ikkunan kanssa. Liiteratkaisu voidaan toteuttaa myös kaupunkilehtien yhteisessä osiossa Periskoopissa. Tällä toimenpiteellä varmistetaan kilpailukyky ilmaisjakelulehtien sarjassa.

PÄÄTOIMITTAJA MATTI KALLIOKOSKI:

”Ilkka on erottamaton osa eteläpohjalaista arkea kaikissa ikäryhmissä. Se näkyy uskollisena tilaajasuhteena, uutisten tiiviinä seuraamisena, vilkkaana keskusteluna lehdessä - ja selvällä suomen kielellä tekijöille annettuna palautteena.”

AVAINLUKUJA





RIVER

Oliver

S

D&G

-50%

ERIKKA
medialiedot | 2009



MAAKUNTALEHTI POHJALAINEN

Lehti tavoittaa päivittäin painetulla lehdellä 79 000 lukijaa (KMT 2009) ja lisäksi noin 30 000 päivittäistä verkkokävijää. Pohjalaisella on uskollinen tilaajakunta, kun noin 90 % tilaajista ostaa lehden kestopilauksena. Pohjalainen on alueensa seuratuin ilmoitusmedia, jolla tavoittaa Vaasan seudun ostovoimaisen yleisön joka päivä.

Sanomalehti Pohjalainen on Pohjanmaan maakunnan suomenkielisen väestön oma, vahva alueellinen vaikuttaja ja lukijoittensa etujen puolustaja. Lehti tavoittaa päivittäin painetulla lehdellä 79 000 lukijaa (KMT 2009) ja lisäksi noin 30 000 päivittäistä verkkokävijää. Yleinen talouden epävarmuus ja työttömyys ovat vaikuttaneet tilaamiseen ja lehden levikki on hienoisessa laskussa. Pohjalaisella on kuitenkin uskollinen tilaajakunta, kun noin 90 % tilaajista ostaa lehden kestopilauksena. Pohjalainen on alueensa seuratuin ilmoitusmedia, jolla tavoittaa Vaasan seudun ostovoimaisen yleisön joka päivä. 53 % lukijoistamme seuraa lehdestä mainontaa päivittäin tai useamman kerran viikossa (Kuluttajat ja mainonta 2009/ Tietoykkönen). Lehden mediomyynnin kehitys vastasi toimialan yleistä kehitystä. Vaasalaiset yrittäjät ovat ottaneet hyvin vastaan uuden palvelut.fi verkkopalvelun, joka lanseerattiin molemmissa maakunnissa Ilkka-Yhtymän yhteisenä palvelutuotteena. Palvelua käyttää noin 160 yrittäjää. Kehitystyötä on tehty tiiviissä yhteistyössä Vaasan Yrittäjien kanssa.

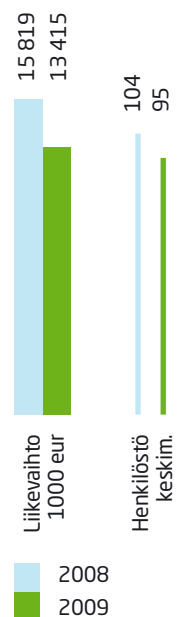
Lehden uudeksi päätoimittajaksi vuoden 2009 alussa valittu Arno Aho palasi loppukestävästi takaisin Kauppalehteen. Hallitus valitsi

lokakuussa uudeksi päätoimittajaksi Kalle Heiskasen, joka aloitti tehtävässä helmikuun alussa 2010. Loppuvuoden päätoimittajan tehtävää hoiti toimituspäällikkö Kauko Palola. Kaupunkilehti Vaasan Ikkunalla on uskollinen ja lehteensä tyytyväinen lukijakunta. Lehden lukijatutkimuksen mukaan 91 % lukijoista ilmoittaa Ikkunan olevan erittäin tai melko tärkeä. Tämän ovat myös ilmoittajat huomanneet. Ilmoitus Ikkunassa saa niin suomen- kuin ruotsinkieliset vaasalaiset liikkeelle. Vastasimme lukijoiden pyyntöihin ja Ikkuna on nyt myös tilattavissa jakelualueen ulkopuolelle. Ikkunan jakelu on n. 53 000 kpl.

VA. PÄÄTOIMITTAJA, TOIMITUSPÄÄLLIKKÖ KAUKO PALOLA:

”Pohjalainen on hienoisesti laskevasta levikistä huolimatta talousalueensa puolestapuhuja, äänitorvi ja omatunto. Lehden kivijalka, ihmisiä kiinnostavat uutiset, on myös kunnossa. Uutisten kiinnostavuudesta kertoo vakuuttavasti se, ettei lehti kolmeen vuoteen ole saanut niin monta valtakunnallista läpimeno uutista kuin vuonna 2009. Pohjalaisen toimituksen ohjenuorana oli ja on edelleen ihmisläheinen journalismi. Asiat, uutiset ja ilmiöt kerrotaan pienen ihmisen kautta, isolla peilillä.”

AVAINLUKUJA



PAIKALLISLEHDET

Paikallislehdeissä toiminnan erityisenä painopisteenä on kehittää monikanavaisuutta ja vastata sen avulla asiakkaiden tarpeisiin ja odotuksiin. Lehtien yhteistyötä lisätään edelleen. Niiden sisältöjä monipuolistetaan sekä ulkoasuja kehitetään.

Viiskunta, Komiat, Suupohjan Sanomat, Järviseu tu ja Jurvan Sanomat ovat Pohjanmaan Lähisanomat Oy:n julkaisemia tilattavia paikallislehtiä. Niiden yhteenlaskettu levikki on noin 26 000.

Paikallislehtien vuotta 2009 voi pitää eletyissä taloustilanteessa hyvänä. Sen sijaan vuosi 2010 tulee olemaan paikallislehdille varsin haasteellinen. Levikkialueen nopeasti ja pysyvästi heikentynyt työllisyys aiheuttaa huolta erityisesti Suupohjan Sanomille.

Kauhava- ja Härmät -lehtien yhdistyminen Komiat-lehdeksi vaikutti positiivisesti niiden liiketoimintaan. Neljän kunnan muodostama uusi Kauhavan kaupunki olisi ilman lehtien yhdistämistä ollut kolmen tilattavan paikallislehden levikkialuetta. Komiat on yhdistämisen jälkeen säilyttänyt levikkinsä hyvin. Lukijatutkimuksen mukaan lehteen ollaan tyytyväisiä. Komiat on levikiltään yksi Suomen suurimpia yksipäiväisiä paikallislehtiä.

Paikallislehdeissä toiminnan painopisteitä ovat edelleen henkilöstön osaamisen ja hyvinvoinnin vaaliminen sekä voimakas tuotekehitys ja tehokas markkinointityö. Erityisenä painopisteenä

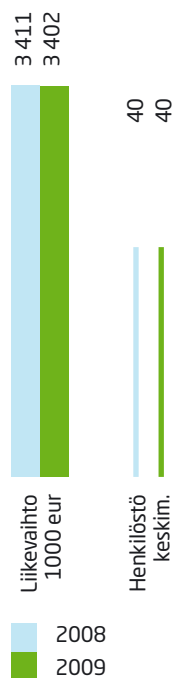
on kehittää monikanavaisuutta ja vastata sen avulla asiakkaiden tarpeisiin ja odotuksiin.

Lehtien yhteistyötä lisätään edelleen. Niiden sisältöjä monipuolistetaan sekä ulkoasuja kehitetään. Vuoden 2010 kuluessa paikallislehdet ottavat käyttöön saman toimitusjärjestelmän, joka maakuntalehdissä otettiin käyttöön vuoden 2009 syksyllä. Se mahdollistaa tehokkaat työtavat sekä teknisesti helpon yhteistyön toimituksellisten sisältöjen käytössä.

Lehtien levikit ovat lievästi alenevia. Huolta aiheuttanut Jurvan ja Kurikan kuntaliitos kuitenkin vahvisti Jurvan Sanomien asemaa. Lehdessä nähtiin sama ilmiö, joka on huomattu Suomessa aiempienkin kuntaliitosten kohdalla. Liitoskuntien asukkailla on tarve ja halu pitää kiinni siitä, mistä he voivat, eli omasta paikallislehdestä ja sen tarjoamasta yhteisöllisyydestä.

Vuoden 2010 alussa Pohjanmaan Lähisanomat Oy fuusioitui uuteen I-Mediat Oy:öön, johon kaikki Ilkka-Yhtymä-konsernin kustannustoiminta keskitettiin. Muutos lisää yhdessä tekemistä ja lehtien käytettävissä olevat resurssit vahvistuvat. Samalla pystytään vahvistamaan kaikkien lehtien brändejä.

AVAINLUKUJA





GRAAFINEN TEOLLISUUS SUOMESSA

Graafinen teollisuus koki viime vuonna rajun volyymipudotuksen. Liikevaihto supistui arviolta 20 - 25 %, mikä voimisti jo ennestään vallitsevaa ylikapasiteettia. Hintakilpailu on kiristynyt ja yritykset ovat joutuneet supistamaan kustannuksiaan voimakkain toimenpitein.

Alan yritykset ovat sopeuttaneet kustannuksiaan lomautusten ja irtisanomisten kautta. Ennakkotietojen perusteella toimialan henkilömäärä supistui noin 12 %.

Alan huolena on edelleen laskeva hintataso. Vaikka monet yritykset kertovat tilauskannan olevan aikaisempaa paremman, osoittaa Tilastokeskuksen tammikuun volyymi-indeksi tason

olevan vielä 15 % alle tammikuun 2009 indeksin tason.

Yleisessä taloustilanteessa ei ole odotettavissa nopeaa nousua. Graafista teollisuutta painaa lisäksi painettujen medioiden suhteellisen osuuden pieneneminen - se pitää alan liikevaihdon kehityksen yleistä nousua hitaampana. Jotta yritykset voisivat pidemmällä ajalla kehittyä, kannattavuutta täytyisi voida parantaa.

Yksikkökustannuksia on mahdollista laskea investoimalla automaatioon ja moderniin tuotantotekniikkaan sekä kehittämällä sisäisiä prosesseja. Keskeistä on kuitenkin asiakkaan tarpeiden ja tarjottavien ratkaisujen kohtaaminen.

	Ilmestymiskerrat		Sivumäärä		Tarkastettu levikki	
	2009	2008	2009	2008	2009	2008
Ilkka	353	355	9 924	10 568	54 055	54 668
Pohjalainen	353	355	8 987	9 844	26 670	27 757
Vaasan Ikkuna	51	52	1 129	978	52 338 *)	52 338
Etelä-Pohjanmaa	52	52	1 261	1 372	44 500 *)	44 500
Härmät **)		53		768		3 860
Jurvan Sanomat	52	53	624	640	2 298	2 306
Järviseu tu	52	53	740	780	5 689	5 786
Komiat **)	52		1 220		7 158	
Suupohjan Sanomat	99	100	952	1 020	4 239	4 317
Viiskunta	102	102	1 288	1 438	6 186	6 344
Kauhava 1.6.2008 alkaen **)		31		448		
Periskooppi-liite	50	52	115	172	96 838 *)	96 838

*) jakelu

**) Härmät ja Kauhava-lehti yhdistyivät vuoden 2009 alusta Komiat-lehdeksi.



16:30

Iltavuoro. Konsernin painotalo I-print Oy:ssä toimivat sanomalehtipainon lisäksi arkkipaino ja digipaino sekä täyden palvelun viestintätoimisto i-print | plus.

KONSERNIN PAINOTOIMINTA

Vuoden 2010 markkinatilanne tulee olemaan erittäin haasteellinen. Taloudellinen matalasuhdanne jatkunee tuoden haasteitaan painamiseen ja siihen liittyvään toimintaan. Turvataksemme kilpailukykyämme, jatkamme panostuksia innovatiivisten paino- ja viestintäpalveluidemme kehittämiseen.

I-print Oy on Ilkka-Yhtymä Oyj:n painoyhtiö, jonka päätuotteita ovat sanomalehtirotaatio-, arkkipaino- ja digitaalipainotuotteet. Valikoimaa täydentävät kattavat viestintätoimistopalvelut. I-printin toimipaikka on Seinäjoella.

Vuotta 2009 leimasi painotoiminnassa jo edellisen vuoden lopulla alkanut mediamarkkinoiden supistuminen. Asiakkaat pudottivat painotöidensä volyymeja ja lehtien sivumäärät supistuvat. Kilpailutilanne kiristyi entisestään niin sanomalehti- kuin arkki- ja digipainotoiminnassakin.

I-print Oy:n ja HSS Media Ab:n välinen pitkäaikainen painosopimus päättyi 31.12.2009. Vuotta 2009 leimasivat neuvottelut tämän sopimuksen jatkamisesta. Neuvotteluissa ei päästy tulokseen, minkä seurauksena I-print Oy:n Vaskiluodon lehtipainon toiminta Vaasassa lopetettiin 31.12.2009 ja painokone siirrettiin Seinäjoelle. Vientitoiminta sanomalehtipainamisessa oli kilpailuedellytyksien puuttuessa edellisten vuosien tapaan pientä.

Arkki- ja digipainotoiminnassakin liikevaihto laski verrattuna edelliseen vuoteen. Tosin I-print Oy:n osalta pudotus oli huomattavasti arvioitua alan keskiarvoa pienempi johtuen satsauksista sähköisiin ja muihin lisäarvopalveluihin.

Viestintätoimistopalvelumme kasvoivat edellisten vuosien tapaan kovaa vauhtia ja niihin panostet-

tiin edelleen lisää henkilöresursseja. Toiminnan painopiste on monimediaisessa asiakasviestinnässä.

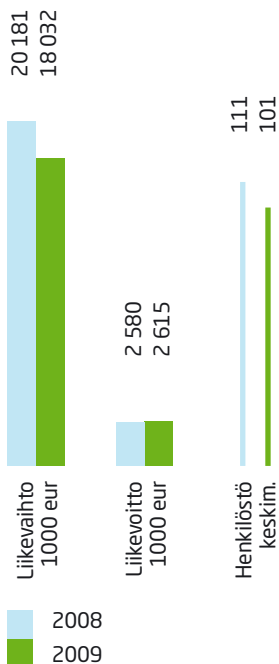
Katsausvuoden lopussa I-print Oy:n prepress-toiminnot koskien Ilkan ilmoitusvalmistusta siirtyivät Ilkka-Yhtymän uudelle kustannusyhtiölle I-Mediat Oy:lle.

Investoinnit olivat katsausvuonna huomattavan pienet ja ainoastaan korvausinvestointeja.

Painotoiminnan tilikauden liikevaihto oli 18 032 tuhatta euroa (20 181 teur). Liikevaihto laski edellisvuoteen verrattuna 10,6 %. Painotoiminnan ulkoinen liikevaihto laski 1 737 tuhatta euroa (16,0 %). Painotoiminnan liikevoitto kasvoi 1,3 % edelliseen vuoteen verrattuna ja oli 2 615 tuhatta euroa (2 580 teur).

Vuoden 2010 markkinatilanne tulee olemaan erittäin haasteellinen. Taloudellinen matalasuhdanne jatkunee tuoden haasteitaan painamiseen ja siihen liittyvään toimintaan. Liikevaihto tulee laskemaan huomattavasti HSS Median asiakkuuden päätyttyä ja prepress-toimintojen siirryttyä I-Mediat Oy:lle. Turvataksemme kilpailukykyämme, jatkamme panostuksia innovatiivisten paino- ja viestintäpalveluidemme kehittämiseen.

AVAINLUKUJA







YHTEISTYÖSSÄ AJAN HENGESSÄ

Ilkka-Yhtymän henkilöstön osalta vuoden 2009 aikana korostuivat muutokset. Pitkäaikaisen taantuman aiheuttama markkinatilanteen heikkeneminen käynnisti keväällä koko konsernia koskevan kehittämisohjelman vuosille 2010 – 2011.

Ilkka-Yhtymän henkilöstön osalta vuoden 2009 aikana korostuivat muutokset. Erityisen suuria muutoksia olivat uuden toimitusjärjestelmän käyttöönotto maakuntalehdissä sekä kustannustoiminnassa valmistautuminen uuden organisaatorakenteen mukaisiin toimintatapoihin.

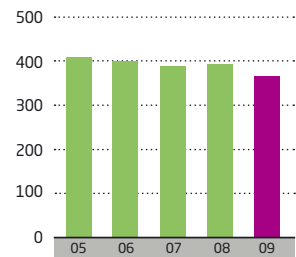
Pitkäaikaisen taantuman aiheuttama markkinatilanteen heikkeneminen käynnisti keväällä koko konsernia koskevan kehittämisohjelman vuosille 2010 – 2011. Kilpailu- ja tuloksentekeyvyn turvaamiseksi kehittämistyö painottui sisäisten prosessien tehostamiseen ja järjestelmien ja rakenteiden muokkaamiseen niitä tukeviksi. Yhtymän johtamisjärjestelmän uudistaminen aloitettiin osana kehittämisohjelmaa. Toimintojohtamista vahvistamalla tavoittelemme asiakashyötyjä sekä parannamme tuottavuutta ja kilpailukykyä. Uuden johtamismallin käyttöönottoa tuetaan pitkäkestoisella valmennusohjelmalla.

Yhtymän historian ensimmäiset koko henkilöstöä koskevat yhteistoimintalain mukaiset neuvottelut käytiin kevään 2009 aikana. Neuvotteluissa saavutettiin ratkaisu, jolla sovittiin pääosin lomarahoja koskeva järjestely.

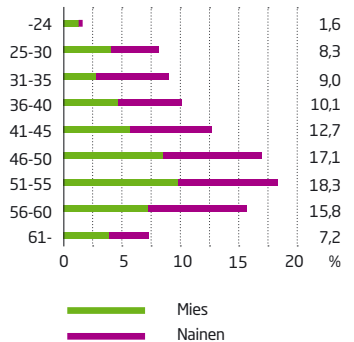
Monikanavaosaamisen vahvistamiseen keskittyvä Ilkka-akatemia -projekti jatkui vuonna 2009 yhteistyössä Seinäjoen ja Vaasan Ammattikorkeakoulujen kanssa. Osaamiskartoituksen uusimisen tulokset osoittivat, että projektin keskeinen tavoite nostaa monikanavaosaamisen tasoa oli edennyt suunnitelmien mukaan. Ilkka-Akatemian aktiivinen työ kilpailukykyä parantavan osaamisen kehittämiseksi muuttuu vuonna 2010 osaksi normaalia osaamisen kehittämisprosessia ja uusien henkilöiden perehdyttämistä. Henkilöstövissiomme ”hyvä osaajaa menestyy tulevaisuudessakin” kantaa edelleen.

Alkusyksystä toteutetun työilmapiiritutkimuksen mukaan henkilöstön työtyytyväisyys ja työpaikan ilmapiiri ovat kokonaisuutena samalla tasolla kuin vuonna 2007. Osa-alueista työnantajakuva, organisaation rakenne sekä muutoksen johtaminen nousivat kehittämiskohteiksi. Tuloksista johdettuja toimenpiteitä jatketaan vuonna 2010. Avaintekijä menestyksellemme on henkilöstön hyvä työviire, johon oleellisesti vaikuttavat osaaminen ja toimiva työyhteisö.

HENKILÖSTÖ



YHTYMÄN IKÄJAKAUMA PROSENTEINA KOKO HENKILÖSTÖSTÄ 31.7.2009



Hallituksen toimintakertomus

KONSERNIRAKENNE

Ilkka-Yhtymä-konserni muodostuu emoyhtiöstä Ilkka-Yhtymä Oyj, kustannusyhtiöstä I-Mediat Oy ja lehti- ja arkkipainoyhtiöstä I-print Oy. Konsernin kustannusyhtiöt Pohjanmaan Lähisanomat Oy ja Sanomalehti Ilkka Oy on fuusioitu 31.12.2009 Vaasa Oy:öön, jonka nimi muuttui 1.1.2010 I-Mediat Oy:ksi. Konserniin kuuluvat lisäksi kiinteistöyhtiöt Kiinteistö Oy Seinäjoen Koulukatu 10 ja Seinäjoen Kassatalo Osakeyhtiö sekä Pohjalaismediat Oy. Konsernin päätuotteet ovat maakuntalehdet Ilkka ja Pohjalainen, viisi paikallislehteä (Viiskunta, Komiati, Järviseutu, Jurvan Sanomat, Suupohjan Sanomat), kaksi kaupunkilehteä (Vaasan Ikkuna, Etelä-Pohjanmaa), lehtien verkko- ja mobiilipalvelut sekä I-print Oy:n painotuotteet ja -palvelut.

Konsernitilinpäätöksessä mukana olevat osakkuusyhtiöt ovat Alma Media Oyj, Arena Partners Oy, Väli-Suomen Media Oy sekä Yrittävä Suupohja Oy.

KONSERNIN LIIKEVAIHTO JA TULOS

Konsernin liikevaihto laski 11,9 prosenttia ja oli 48 811 tuhatta euroa (55 384 teur vuonna 2008). Kustannustoiminnan ulkoinen liikevaihto laski 4 838 tuhatta euroa (10,9 %). Painotoiminnan ulkoinen liikevaihto laski 1 737 tuhatta euroa (16,0 %). Konsernin liikevaihdosta levikkituottojen osuus oli 39 %, ilmoitustuottojen 42 % ja painotuottojen 19 %. Liiketoiminnan muut tuotot olivat 369 tuhatta euroa (626 teur). Vuoden 2008 lukuun sisältyy 213 tuhatta euroa käyttöomaisuuden myyntivoittoa.

Konsernin tilikauden kulut olivat 41 707 tuhatta euroa (45 280 teur). Kulut vähenivät 7,9 %. Kuluihin sisältyviä poistoja lukuun ottamatta kaikissa muissa kuluissa oli laskua. Maaliskuussa käytyjen yt-neuvottelujen tuloksena Ilkka-Yhtymässä päädyttiin ratkaisuun, jossa henkilöstön kanssa sovittiin lomarahoja koskevasta järjestelyistä. Järjestelyt toivat vuonna 2009 kustannussäästöjä n. 1 miljoonaa euroa. Materiaaleista ja palveluista aiheutuvat kulut sekä liiketoiminnan muut kulut laskivat volyymien supistumisen ja liiketoiminnan tehostamistoimenpiteiden seurauksena.

Osuus osakkuusyritysten tuloksesta oli 3 019 tuhatta euroa (48 teur). Tilikauden liikevoitto oli 10 482 tuhatta euroa (10 776 teur). Liikevoitto laski edellisvuodesta 2,7 %. Konsernin liikevoittoprosentti oli 21,5 (19,5). Liikevoitto ilman Alma Mediaa ja muita osakkuusyhtiöitä oli 7 463 tuhatta euroa (10 728 teur) eli 15,3 % (19,4 %) liikevaihdosta.

Nettorahoitustuotot olivat 3 013 tuhatta euroa (4 840 teur). Käypään arvoon tulosvaikutteisesti kirjattavien

rahoitusvarojen osuus nettorahoitustuotoista oli 992 tuhatta euroa (-1 115 teur). Tilikauden rahoitustuottoihin sisältyy Alma Media Oyj:stä saatuja osinkotuottoja 2 316 tuhatta euroa (6 947 teur). Korkokulut olivat 964 tuhatta euroa (1 626 teur).

Voitto ennen veroja oli 13 495 tuhatta euroa (15 616 teur). Välittömät verot olivat 1 995 tuhatta euroa (2 086 teur). Konsernin tilikauden voitto oli 11 500 tuhatta euroa (13 530 teur). Osakekohtainen tulos oli 0,55 euroa (0,70 eur).

KONSERNIN TASE JA RAHOITUS

Konsernitaseen loppusumma oli 147 060 tuhatta euroa (76 328 teur). Oma pääoma oli 100 298 tuhatta euroa (23 083 teur). Omavaraisuusaste oli 69,0 % (30,9%) ja osakekohtainen oma pääoma 3,91 euroa (1,20 eur). Ilkka-Yhtymä Oyj toteutti tilikauden aikana osakeannin, jolla kerätyt varat vähennettynä annista syntyneillä kuluilla olivat 38 410 tuhatta euroa. Ilkka-Yhtymän Alma Media Oyj -omistuksen muuttuessa 10.8.2009 osakkuusyhtiöksi Ilkka-Yhtymän oman pääoman käyvän arvon rahastossa kauden alussa ollut myytävissä olevien osakkeiden arvostustappio (31 509 tuhatta euroa) on siirretty ilman tulosvaikutusta osakkuusyritysosakkeisiin, minkä jälkeen osakkuusyritysosakkeiden arvo taseessa on hankintahinnalla ja oma pääoma on kasvanut siirretyn summan verran. Raportointipäivänä 31.12.2009 Alma Media Oyj:n osakkeiden markkina-arvo oli hankintahintaa korkeampi.

Alma Media Oyj:n osakkeiden hankinta rahoitettiin väliaikaisesti lyhytaikaisella vieraan pääomanehtoisella lainajärjestelyllä. Väliaikaisrahoitus maksettiin pois syyskuun lopussa. Korollisten velkojen määrä tilikauden lopussa oli 37 749 tuhatta euroa (43 607 teur).

Maksuvalmiuden tunnusluvusta current ratio oli tilikauden päättyessä 1,06 (0,79). Rahavarat olivat 6 648 tuhatta euroa (2 321 teur). Liiketoiminnan rahavirta oli tilikaudella 11 081 tuhatta euroa (9 355 teur). Investointien rahavirta -34 945 tuhatta euroa (-48 598 tuhatta euroa) sisältää mm. investoinnit Alma Media Oyj:n osakkeisiin.

KUSTANNUSTOIMINTA

Konsernin kustannustoiminnan segmentti muodostuu kustannusyhtiöstä I-Mediat Oy. Konsernin kolmessa eri yhtiössä (Vaasa Oy, Sanomalehti Ilkka Oy, Pohjanmaan Lähisanomat Oy) harjoitettu kustannustoiminta keskitettiin yhteen yhtiöön 1.1.2010. Kustannus-

toiminnan tilikauden liikevaihto oli 39 826 tuhatta euroa (44 648 teur). Kustannustoiminnan segmenttiin kuuluvien molempien maakuntalehtien Ilkan ja Pohjalaisen liikevaihto laski. Paikallislehtien liikevaihto pysyi edellisen vuoden tasolla. Kustannustoiminnan liikevoitto laski 37,8 % edelliseen vuoteen verrattuna ja oli 5 582 tuhatta euroa (8 976 teur).

Ilkka-Yhtymän kustannustoiminnan vuoden 2010 ennustetavuuteen liittyy edelleen merkittäviä epävarmuustekijöitä. Kustannustoiminnan liikevaihdon arvioidaan kuitenkin hieman kasvavan vuoden 2009 tasosta. Mediamyynnin supistumisen arvioidaan pysähtyvän ja levikkitulojen ennakoidaan hieman kasvavan hinnankorotusten seurauksena.

PAINOTOIMINTA

Painotoimintasegmentti muodostuu painoyhtiöstä I-print Oy. Painotoiminnan tilikauden liikevaihto oli 18 032 tuhatta euroa (20 181 teur). Liikevaihto laski edellisvuoteen verrattuna 10,6 %. Painotoiminnan ulkoinen liikevaihto laski 1 737 tuhatta euroa (16,0 %). Painotoiminnan liikevoitto kasvoi 1,3 % edelliseen vuoteen verrattuna ja oli 2 615 tuhatta euroa (2 580 teur).

Painotoiminnassa vuoden 2010 markkinatilanne tulee olemaan erittäin vaikea. Taloudellinen matalasuhdanne jatkuu tuoden haasteita painamiseen ja siihen liittyvään toimintaan. Liikevaihto tulee laskemaan huomattavasti mm. HSS Median asiakkuuden päätyttyä. HSS Median lehtien osuus I-print Oy:n liikevaihdosta on ollut kahtena viime vuotena n. 15 prosenttia I-print Oy:n liikevaihdosta.

TUTKIMUS- JA KEHITTÄMISMENOT

Vuoden 2009 tutkimus- ja kehittämismenot olivat 294 tuhatta euroa. Tuotekehitystä on tehty asiakaslähtöisesti tuottaen uutisointiin, asiointiin ja yhteisöllisyyteen liittyviä paikallisia ja valtakunnallisia palveluja sekä ajanvietopalveluja. Konsernin painotoiminnassa kehitystoiminta keskittyi asiakkaille suunnattujen lisäarvopalvelujen ja tuotteiden kehittämiseen. Painopiste oli internet -pohjaisissa palveluissa, joista merkittävimpinä uusina tuotteina lanseerattiin kampanjakanava.fi™ ja vaalikanava.fi.

INVESTOINNIT

Tilikauden investoinnit olivat yhteensä 37 427 tuhatta euroa. Painotoiminnan investoinnit olivat 425 tuhatta euroa. Kustannustoiminnan investoinnit olivat 538 tuhatta euroa. Myytävissä oleviin ja osakkuusyhtiöosakkeisiin investoi-

tiin vuonna 2009 yhteensä 36 160 tuhatta euroa. Ilkka-Yhtymä Oyj osti elokuussa Alma Media Oyj:n osakkeita 7 500 000 kappaletta 4,75 euron osakekohtaiseen hintaan. Oston seurauksena Ilkka-Yhtymä Oyj:n omistusosuus Alma Media Oyj:ssä nousi 10,3 prosentista 20,4 prosenttiin ja Alma Media Oyj:stä tuli Ilkka-Yhtymä Oyj:n osakkuusyhtiö.

HALLINNOINTIPERIAATTEET

Ilkka-Yhtymä Oyj noudattaa Arvopaperimarkkinayhdistys ry:n 20.10.2008 antamaa ja 1.1.2009 voimaan tullutta Suomen listayhtiöiden hallinnointikoodia (Corporate Governance). Ilkka-Yhtymä Oyj:n hallinnointikoodi kuvataan tarkemmin ja ylläpidetään Ilkka-Yhtymän internetsivuilla osoitteessa www.ilkka-yhtyma.fi kohdassa Sijoittajat - Hallinnointi. Selvitys hallinto- ja ohjausjärjestelmästä löytyy yhtiön internetsivulta edellä mainitusta kohdasta.

ALMA MEDIA OYJ:N OSAKKEIDEN HANKINTA JA OSAKEANTI

Ilkka-Yhtymä allekirjoitti 1.7.2009 ehdollisen kauppasopimuksen Skandinaviska Enskilda Banken AB (publ) Helsinki Branchin ("SEB") kanssa yhteensä 7 500 000 Alma Media Oyj:n osakkeen ostosta 4,75 euron osakekohtaiseen hintaan. Kauppa oli ehdollinen sille, että Ilkka-Yhtymän 10.8.2009 pidetty ylimääräinen yhtiökokous hyväksyisi osakekaupan uudelleenrahoitukseen liittyvän osakeanti-valtuutuksen sekä eräät teknisluontoiset muutokset yhtiön yhtiöjärjestykseen. Yhtiökokous teki hallituksen ehdotuksen mukaiset päätökset, ja Ilkka-Yhtymän ja SEB:n välinen osakekauppa toteutettiin suunnitellusti Helsingin Pörssin kautta samana päivänä 10.8.2009. Kaupan seurauksena Ilkka-Yhtymä Oyj:n omistus Alma Media Oyj:ssä nousi 20,4 % Alma Media Oyj:n osakkeista ja äänistä, ja Alma Media Oyj:stä tuli Ilkka-Yhtymä Oyj:n osakkuusyhtiö. Alma Media Oyj:n osakkeiden hankinta rahoitettiin väliaikaisesti lyhytaikaisella vieraan pääomanehtoisella lainajärjestelyllä.

Ilkka-Yhtymä Oyj:n hallitus päätti 28.8.2009 ylimääräisen yhtiökokouksen 10.8.2009 antaman valtuutuksen nojalla 7.9.-25.9.2009 toteutetusta osakeannista. Osakeannissa laskettiin liikkeeseen ensisijaisesti yhtiön osakkeenomistajille yhteensä 10 999 375 uutta yhtiön II-sarjan osaketta. Antiosakkeet tarjottiin ensisijaisesti Ilkka-Yhtymän osakkeenomistajille yhtiöjärjestyksen 2§:n mukaisesti siten, että Ilkka-Yhtymän I-sarjan ja II-sarjan osakkeenomistajilla oli etuoikeus merkitä antiosakkeita.

Osana osakeantia Ilkka-Yhtymän henkilöstölle varattiin myös tietyn ehdoin oikeus merkitä yhteensä enintään

100 000 antiosaketta, jotka ovat mahdollisesti jääneet merkittämättä merkintäoikeuksien perusteella. Lisäksi osakkeenomistajilla tai muilla sijoittajilla oli osakeannin ehtojen mukaisesti mahdollisuus merkitä merkittämättä jääneitä antiosakkeita toissijaisessa merkinnässä.

Osakkeiden merkintähinta oli 3,63 euroa osakkeelta, ja koska kaikki osakeannissa merkittäviksi tarjotut osakkeet merkittiin, Ilkka-Yhtymä keräsi osakeannilla bruttomäärältään 39,9 miljoonaa euroa. Osakeannilla hankkimansa nettovarot (n. 38,4 Meur) Ilkka-Yhtymä käytti Alma Median Oyj:n osakkeiden hankintaa varten nostetun vieraan pääomanehtoisen väliaikaisrahoituksen takaisinmaksuun sekä yhtiön pääomarakenteen vahvistamiseen.

Ilkka-Yhtymä Oyj:n osakeannissa merkityt yhteensä 10 999 375 uutta II-sarjan osaketta on merkitty kaupparekisteriin 6.10.2009. Ilkka-Yhtymän osakkeiden kokonaismäärä on uusien osakkeiden rekisteröinnin jälkeen 25 665 208 kappaletta. NASDAQ OMX Helsinki Oy:n Pre-listalla listattujen I-sarjan osakkeiden lukumäärä on 4 304 061 kappaletta ja NASDAQ OMX Helsinki Oy:n pörssilistalla listattujen II-sarjan osakkeiden lukumäärä on 21 361 147 kappaletta. Ilkka-Yhtymän osakepääoma on uusien osakkeiden rekisteröinnin jälkeen 6 416 302 euroa. Osakeannilla kerätyt varat merkittiin osakkeen nimellisarvoa vastaavalta osalta, eli 0,25 eurolta osaketta kohden, yhtiön osakepääomaan ja nimellisarvon ylittävältä osalta, eli 3,38 eurolta osaketta kohden, yhtiön sijoitetun vapaan oman pääoman rahastoon. Uudet osakkeet tuottavat oikeuden yhtiön jakamaan osinkoon ja muuhun varojenjakoon sekä muut osakkeenomistajien oikeudet Ilkka-Yhtymässä rekisteröintipäivästä 6.10.2009 lukien.

Kaupankäynti merkintäoikeuksien perusteella merkittyjä osakkeita vastaavilla väliaikaisilla osakkeilla alkoi oma lajinaan 28.9.2009. Väliaikaiset osakkeet yhdistettiin Ilkka-Yhtymä Oyj:n II-sarjan osakelajiin 6.10.2009, kun osakeannissa merkityt osakkeet rekisteröitiin kaupparekisteriin. Rekisteröidyt uudet II-sarjan osakkeet otettiin kaupankäynnin kohteeksi NASDAQ OMX Helsinki Oy:n pörssilistalla yhdessä Ilkka-Yhtymän vanhojen II-sarjan osakkeiden kanssa 7.10.2009.

YHTIÖKOKOUS, HALLINTONEUVOSTO JA HALLITUS

Ilkka-Yhtymä Oyj:n varsinainen yhtiökokous 27.4.2009 vahvisti tilinpäätöksen, myönsi vastuuvapauden hallintoneuvoston ja hallituksen jäsenille sekä toimitusjohtajalle ja päätti, että vuodelta 2008 maksetaan osinkoa 0,30 euroa osakkeelta.

Yhtiökokous valtuutti hallituksen osakeyhtiölain 13 luvun 6 pykälän 2 momentin mukaisesti päättämään enintään 0,20 euron lisäosingosta osaketta kohden. Valtuutuksen

perusteella osingon kokonaismäärä tilivuodelta 2008 on enintään 0,50 euroa osaketta kohden. Valtuutus sisältää hallituksen oikeuden päättää kaikista muista osingonjakoon liittyvistä ehdoista. Valtuutus on voimassa seuraavaan varsinaiseen yhtiökokoukseen saakka. Ilkka-Yhtymä Oyj:n hallitus päätti kokouksessaan 9.11.2009, että se ei käytä valtuutusta lisäosingon jakamisesta tilivuodelta 2008.

Vuodelle 2009 hallintoneuvoston jäsenmääräksi vahvistettiin 27 jäsentä. Hallintoneuvoston erovuoroisista jäsenistä yhtiökokouksessa valittiin uudelleen 2013 päättyvälle kaudelle Markku Akonniemi, Töysä, Alpo Joensuu, Kuortane, Heikki Järvi-Laturi, Teuva, Petri Latva-Rasku, Tampere ja Marja Vettenranta, Laihia. Uusiksi hallintoneuvoston jäseniksi valittiin Juhani Hautamäki, Ylivieska sekä henkilöstön edustajat Petri Taipale, Seinäjoki ja Seija Peitso, Seinäjoki.

Varsinaisiksi tilintarkastajiksi valittiin Ernst & Young Oy, KHT-yhteisö, päävastuullisena tilintarkastajana KHT Tomi Englund ja KHT Marja Huhtala. Varatilintarkastajiksi valittiin KHT Päivi Virtanen ja KHT Johanna Winqvist-Ilkka.

Yhtiökokous päätti, että yhtiön taseen 31.12.2008 mukaista vararahastoa alennetaan 12 837 354,95 eurolla. Alentamismäärä siirretään sijoitetun vapaan oman rahastoon. Alentamisen jälkeen taseessa olevan vararahaston määrä on nolla. Vararahaston alentaminen edellyttää osakeyhtiölain 14 luvun 3-5 §:ien mukaista kuulutus- ja rekisteröimismenettelyä. Päätös vararahaston alentamisesta on Patentti- ja rekisterihallituksen myöntämän luvan perusteella pantu täytäntöön syyskuussa.

Hallintoneuvosto valitsi kokouksessaan 25.5.2009 Ilkka-Yhtymä Oyj:n hallitukseen erovuorossa olleen Sari Mutkan uudelleen. Hallintoneuvoston puheenjohtajana jatkaa Heikki Kuoppamäki. Varapuheenjohtajana jatkaa Perttu Rinta. Hallituksen järjestäytymiskokouksessa valittiin hallituksen puheenjohtajaksi edelleen Seppo Paatelainen. Varapuheenjohtajana jatkaa Timo Aukia.

Ilkka-Yhtymä allekirjoitti 1.7.2009 ehdollisen kauppasopimuksen Skandinaviska Enskilda Banken AB (publ) Helsinki Branchin ("SEB") kanssa yhteensä 7 500 000 Alma Media Oyj:n osakkeen ostosta. Sopimuksen mukainen Alma Media Oyj:n osakkeiden kauppa oli ehdollinen sille, että Ilkka-Yhtymä Oyj:n ylimääräinen yhtiökokous 10.8.2009 hyväksyy hallituksen ehdotusten mukaisesti kaupan uudelleenrahoituksen toteuttamiseen liittyvän osakeantivaltuutuksen sekä eräät teknisluontoiset muutokset yhtiön yhtiöjärjestykseen.

Ilkka-Yhtymä Oyj:n ylimääräinen yhtiökokous 10.8.2009 päätti hallituksen ehdotuksen mukaisesti valtuuttaa hallituksen päättämään yhdestä maksullisesta osakeannista.

Ylimääräinen yhtiökokous päätti hallituksen ehdotuksen mukaisesti, että yhtiöjärjestyksen 2 §:ää muutetaan siten, että määräystä eri osakesarjoihin kuuluvien osakkeiden vähimmäis- ja enimmäismääristä muutetaan. Lisäksi ylimääräinen yhtiökokous päätti hallituksen ehdotuksen mukaisesti, että yhtiöjärjestyksen 11 §:n ensimmäisen kappaleen määräystä yhtiökokouksen vähimmäiskutsuajasta muutetaan osakeyhtiölain muutoksesta johtuen.

Yhtiökokouksen päätöksen johdosta Alma Media Oyj:n osakkeiden hankinta toteutettiin Helsingin Pörssin kautta samana päivänä 10.8.2009.

OSINKO

Hallitus esittää 19.4.2010 pidettävälle yhtiökokoukselle, että vuodelta 2009 jaetaan osinkoa 0,35 euroa/osake eli osinkoa maksetaan yhteensä 8 982 822,90 euroa. Konsernin tuloksesta jaetaan 78,1 % osinkona. Osinko maksetaan sille, joka on merkitty täsmäytyspäivänä 22.4.2010 osakkeenomistajaksi Euroclear Finland Oy:n pitämään Ilkka-Yhtymä Oyj:n omistajaluetteloon. Osingon maksupäivä on 29.4.2010. Emoyhtiön vapaat omat pääomat olivat 31.12.2009 yhteensä 82 588 617,90 euroa.

Ilkka-Yhtymä Oyj noudattaa aktiivista osinkopolitiikkaa ja pyrkii jakamaan konsernin vuosituloksesta vähintään puolet osinkoina. Osingon jaossa otetaan kuitenkin huomioon kannattavan kasvun vaatima rahoitus ja yhtiön tulevaisuuden näkymät.

HALLITUKSEN VALTUUTUS

Yhtiökokous valtuutti 16.4.2007 hallituksen päättämään osakeannista ja/tai optio-oikeuksien antamisesta ja/tai muiden erityisten oikeuksien antamisesta ja niiden ehdoista.

Annettavien II-sarjan osakkeiden yhteenlaskettu lukumäärä voi olla enintään 4 300 000 osaketta. Ehdotettu valtuutuksen enimmäismäärä vastaa noin 29,32 % yhtiön osakkeista tällä hetkellä.

Valtuutus sisältää oikeuden antaa osakkeita ja/tai optio-oikeuksia ja/tai muita erityisiä oikeuksia osakkeenomistajien merkintäetuoikeudesta poiketen laissa määritellyn edellytyksin sekä oikeuden päättää maksuttomasta osakeannista yhtiölle itselleen.

Valtuutus on voimassa kolme vuotta yhtiökokouksen päätöksestä.

Yhtiö ei ole laskenut liikkeeseen optio-oikeuksia tai vaihtovelkakirjalainoja.

Yhtiön hallituksella ei ole valtuutusta omien osakkeiden hankkimiseen tai luovuttamiseen.

OSAKKEET

Vuoden 2009 lopussa yhtiön osakepääoma oli 6 416 302 euroa ja osakkeiden lukumäärä 25 665 208 kappaletta, joista I-sarjan osakkeita (20 ääntä/ osake) oli 4 304 061 ja II-sarjan osakkeita (1 ääni/ osake) 21 361 147. Kummankin sarjan osakkeet oikeuttavat yhtä suureen osinkoon. Osakkeen nimellisarvo on 0,25 euroa.

Yhtiöjärjestyksen mukaisesti yhtiökokouksessa ei kukaan voi äänestää omasta puolestaan tai toisen valtuuttamana yhteensä suuremmalla äänimäärällä kuin yhdellä kahdeskymmenesosalla (1/20) kokouksessa edustetusta koko äänimäärästä.

Yhtiön I-sarjan osakkeita koskee suostumuslauseke, jonka mukaan osaketta ei ilman hallituksen suostumusta saa siirtää toiselle henkilölle.

Tarkempia tietoja Ilkka-Yhtymä Oyj:n osakkeista, osakkeenomistajista ja omistusrakenteesta on esitetty kohdassa Osakkeet ja osakkeenomistajat, s. 67-72.

Osakekohtaiset tunnusluvut on esitetty sivulla 56.

HENKILÖSTÖ

Konsernin palveluksessa oli kertomusvuonna keskimäärin 414 henkilöä työsuhteessa ja vastaava määrä emoyhtiössä oli 41.

Keskimääräinen henkilöstön määrä kokopäiväiseksi muutettuna

	2009	2008	2007
- konserni	366	393	388
- Ilkka-Yhtymä Oyj	36	36	33

Tilikauden palkat ja palkkiot, tuhatta euroa

	2009	2008	2007
- konserni	13 766	14 788	14 098
- Ilkka-Yhtymä Oyj	1 824	1 846	1 569

Konsernin henkilömäärä oli 31.12.2009 kokopäiväiseksi muutettuna 354 ja emoyhtiössä 36.

Koko Ilkka-Yhtymä-konsernin henkilöstö on vuodesta 2000 alkaen kuulunut voittopalkkiojärjestelmän piiriin. Vuonna 2009 voittopalkkiojärjestelmää ei ollut käytössä.

Ilkka-Yhtymä Oy:n hallintoneuvostossa on yhtiöjärjestyksen mukaan kaksi henkilöstön edustajaa.

Pohjalaisen uudeksi päätoimittajaksi on valittu Kalle Heiskanen 1.2.2010 alkaen. Edellinen päätoimittaja Arno Aho-niemi kutsuttiin Kauppalehden uutispäätoimittajaksi ja vastaavan päätoimittajan varamieheksi 1.9.2009 alkaen.

Ilkka-Yhtymässä maaliskuussa käytyjen yt-neuvottelujen tuloksena päädyttiin ratkaisuun, jossa henkilöstön kanssa sovittiin lomarahoja koskevasta järjestelystä. Järjestelyt toivat vuonna 2009 kustannussäästöjä n. 1 miljoonaa euroa. Ilkka-Yhtymä-konserniin kuuluvassa tuotantoyhtiö I-print Oy:ssä neuvottelut päättyivät lomarahoja koskevan järjestelyn lisäksi 6 henkilön irtisanomiseen tuotannollisista syistä.

Kevään 2009 aikana Ilkka-Yhtymässä käynnistettiin vuosille 2010-2011 koko konsernia koskeva kehitysohjelma, jonka tavoitteena on varautua pitkäaikaisen taantuman aiheuttamaan markkinatilanteen heikkenemiseen.

Ilkka-Yhtymä Oy:n hallitus päätti toukokuussa, että konsernin kolmessa eri yhtiössä harjoitettu kustannustoiminta keskitetään vuoden 2010 alusta yhteen yhtiöön, jonka päätoimipaikat tulevat edelleen olemaan Vaasassa ja Seinäjoella. Paikallislehdet jatkavat omilla levikkialueillaan.

Ilkka-Yhtymän painoyhtiö I-print Oy:n ja HSS Media Ab:n välinen pitkäaikainen painosopimus päättyi 31.12.2009. Tämän seurauksena I-print Oy aloitti yt-neuvottelut 31.8.2009 HSS Media Ab:n lehtien painamisesta vastaan Vaasan painosikön toiminnan lopettamiseksi ja painotoiminnan keskittämiseksi Seinäjoelle vuoden 2010 alkupuolella. Yt-neuvottelut päättyivät 22.10.2009 ja koskivat I-print Oy:n Vaasan painon ja huoltotiimin 18 henkilöä. Neuvottelujen lopputuloksena kolme henkilöä siirtyy eläkkeelle ja seitsemän henkilön työsuhde päättyi irtisanomiseen.

HSS Median lehtien osuus I-print Oy:n liikevaihdosta on ollut sopimuksen voimassaoloaikana vuositasolla runsas 10 prosenttia. Kahtena viime vuotena osuus I-print Oy:n liikevaihdosta on ollut n. 15 prosenttia ja Ilkka-Yhtymä-konsernin liikevaihdosta n. 5 prosenttia.

Ilkka-Yhtymä ilmoitti joulukuussa, että osana konsernin kehitysohjelmaa toteutetaan 21 henkilön kanssa eläkejärjestely. Eläkejärjestelyjen kustannussäästöt realisoituvat täysimääräisenä vuoden 2010 puolen välin jälkeen.

LAATU JA YMPÄRISTÖ

Ilkka-Yhtymä-konsernin aiheuttamat ympäristövaikutukset ovat koko graafisen toimialan tavoin vähäiset.

Liiketoiminnassa syntyneiden sivutuotteiden ja jätteiden lajittelu, hyötykäyttö sekä käsitteleminen on yhtiössä suunnitelmallista. Painoprosessissa syntyvä hukkapaperi sekä painolevyt kierrätetään uusiokäyttöön. Painovärijäte, levykehitejäte, liuotinjäte sekä muut ympäristölle haitalliset painoprosessissa syntyvät jätteet toimitetaan ongelmajättekäsittelyyn.

Jätelain velvoittama pakkausten hyötykäytön tuottajavastuuvollisuus on hoidettu Pakkausalan Ympäristörekisteri PYR Oy:n kautta. Makalaturipapereiden ja maahantuottujen papereiden tuottajavastuu uusiokäyttöön hoidetaan Paperinkeräys Oy:n kautta.

ARVIO TOIMINNAN RISKEISTÄ JA EPÄVARMUUSTEKIJÖISTÄ

Hallitus on hyväksynyt Ilkka-Yhtymän riskienhallintapolitiikan. Riskienhallintapolitiikka on osa konsernihallituksen hyväksymää johtamisjärjestelmää. Ilkka-Yhtymän riskienhallintapolitiikka on kirjallinen dokumentti, jonka lisäksi tärkeimmät riskit on kuvattu ja niiden hallintatoimenpiteet määritelty erillisissä riskitietokannoissa. Riskienhallintavastuut todettujen avainriskien osalta tulosityksiköittäin, tytäryhtiöittäin ja konsernitason tasolla on määritelty ja riskeistä vastaavilla on riittävät valmiudet riskienhallintatehtäviin. Konsernin riskienhallinnan menettelytavat ovat yhtenäiset ja kokonaisvaltaiseen riskienhallintaan osallistuvan henkilöstön tuntemat.

Ilkka-Yhtymän merkittävimmät lähiajan riskit liittyvät mediamainonnan ja painovolyymien kehitykseen, jotka koskevat toimialaa yleisesti. Lisäksi yhtiö altistuu Alma Median osakkeiden omistuksen kautta mm. Alma Media Oy:n tuloksentekeytykseen, sen osinkopolitiikkaan ja osakkeen kurssikehitykseen liittyville riskeille sekä Alma Media Oy:n omistusrakenteen kehityksestä seuraaville riskeille.

Viestintäala

Yhtiön arvion mukaan konsernin perusliiketoimintaan ei liity erityisiä liiketoimintariskejä, vaan mahdolliset riskit ovat normaaleja toimialaan liittyviä riskejä. Toimialan riskit liittyvät lähinnä mediamainonnan ja -kulutuksen kehitykseen, koska kuluttajille ja mainostajille on tarjolla yhä enemmän vaihtoehtoja. Taantuman pitkittyminen ja työttömyyden kasvu saattavat vaikuttaa negatiivisesti mediatuotteiden ja -palvelujen kulutukseen. Alan kilpailutilanteeseen vaikuttavat sisältöjen digitalisoituminen, uudet jakelukanavat, ilmaisen sisällön määrän kasvu ja median- ja ajankäytön muutokset ja niiden mukanaan tuomat uudet toimintatavat ja toimijat.

Maakunta- ja paikallislehtien vahvuutena kiristyvässä kilpailussa on paikallisuuden ja yhteisöllisyyden koros-

taminen omassa tarjonnassa. Tiivis lukijasuhde ja korkea levikkipeitto ja kilpailukykyinen kontaktihinta luo kilpailukykyisen ilmoitusvälineen.

Kustannustoiminta

Väestön ja aluetalouden kehitys vaikuttavat pitkällä aikavälillä maakunta- ja paikallislehtien levikki- ja mainostuotoihin. Toisaalta kotitalouksien yksikkökoon pieneneminen ylläpitää levikkilukuja. Hyvä levikkipeitto -, kilpailukykyinen kontaktihinta ja lukijasuhde vahvistavat sanomalehtien kilpailukykyä ilmoitusmarkkinoilla. Maakuntalehtien kokonaistavoittavuus on noussut verkkomedian kävijämäärien voimakkaan kasvun myötä.

Tavanomaiset suhdannevaihtelut eivät ole juurikaan vaikuttaneet paikallis- tai maakuntalehtien levikkituottoihin. Taloudelliset suhdanteet sekä mainostajien toimialakohtaiset kilpailutilanteet ja tulevaisuuden odotukset heijastavat sen sijaan mediamainonnan määrään. Meneillään oleva, yleisen talouden poikkeuksellisen voimakas taantuma on laskenut sanomalehtien mediamyyntiä viidenneksen. Sen sijaan tilaustuotot ovat säilyneet toistaiseksi. Nykyisen taantumän vaikutuksiin yhtiö on varautunut sekä nopeilla että pitkävaikutteisilla liiketoiminnan tehostamistoimenpiteillä.

Uusien medioiden esim. kaupunki- ja ilmaislehtien markkinoille tulon ja poistumiseen vaikuttavat taloudelliset suhdanteet, ilmoitusmarkkinoiden alueellinen volyymi ja muut kilpailuolosuhteet. Useimmilla lehtikonserneilla, kuten myös Ilkka-Yhtymällä, on vuosikymmenien kokemus omista kaupunkilehdistä, joiden hyvään laatuun ja paikallisiin asiakassuhteisiin panostamalla on varauduttu mahdolliseen uusien toimijoiden tuomaan kilpailutilanteeseen.

Uuden teknologian seurauksena osa luokitelluista ilmoituksista, kuten auto-, asunto- ja työpaikkailmoittelusta, on siirtynyt verkkoon. Ilkka ja Pohjalainen ovat varautuneet ko. kehitykseen Arena-palveluilla, jotka on integroitu osaksi maakuntalehtien yhteistä sanomalehtimainontaa. Uusina toimijoina markkinoille ovat tulleet kansalliset ja alueelliset hakukoneyritykset.

Nuorten lukutottumusten muutokset ja internetissä tarjolla olevan ilmaisen sisällön määrän kasvu on haaste, jonka vastapainoksi Ilkka-Yhtymä tarjoaa alueensa kuluttajille laadukkaat maakuntalehtien verkkopalvelut. Verkkopalveluidemme tavoitteena on kehittyä Arena Partners-liittouman strategian mukaisesti maakuntiemme kuluttajien, yhteisöjen ja yritysten johtavaksi sähköiseksi, uutis-, palvelu- asiointi- ja kauppapaikaksi.

Graafinen toiminta

Painotoiminnan hintakilpailu jatkuu Suomessa tiukkana. Sanomalehtien sivumäärät heijastelevat levikki- ja mainos-

volyymien kehitystä ja muiden mainosmateriaalien käyttöön vaikuttavat yleiset taloudelliset suhdanteet. Vienti-toiminta Pohjoismaihin riippuu markkinatilanteen lisäksi valuuttakurssien kehitymisestä.

Sanomalehtipaperin saatavuus on ollut hyvä ja hintakehitys on ollut maltillinen, jopa laskeva paperiteollisuuden kapasiteetin sulkemisista huolimatta. Hintapaineet tulevana vuosina kasvanevat, koska paperiteollisuuden kapasiteettia leikataan kannattavuuskehityksen turvaamiseksi. I-print Oy:ssä on varauduttu sekä saatavuus- että hintariskiä hajauttamalla hankintojamme eri toimittajille.

Lehtien jakelut on ulkoistettu Itella Oy:lle ja Suomen Suorajakelu Oy:lle. Jakelutoiminnan riskit koostuvat hintakehityksestä ja jakelijoiden saatavuudesta tulevaisuudessa.

Yhtiön rahoitusriskien hallinta on kuvattu liitetiedoissa kohdassa 24.

Taloudellista kehitystä kuvaavat tunnusluvut on esitetty sivulla 56.

NÄKYMÄT VUODELLE 2010

Maailmanlaajuisen taloudellisen epävarmuuden jatkumisen vaikutuksia vuoden 2010 mediamainontaan sekä levikki- ja painovolyymeihin on vaikea arvioida. Mediamainonnan supistumisen arvioidaan pysähtyvän Suomessa. Huolimatta kuluttajien varovaisuudesta sanomalehtien levikkitulojen ennakoidaan hieman kasvavan hinnankorotusten seurauksena. Painotoiminnan volyymit ovat Suomessa supistuneet pysyvästi mediamainonnan supistaessa sivumääriä sekä taantumän seurauksena markkinoilta on poistunut painoasiakkaita.

Ilkka-Yhtymä-konsernin liikevaihdon arvioidaan hieman supistuvan painotoiminnan liikevaihdon laskiessa. Kustannustoiminnan liikevaihdon arvioidaan sen sijaan hieman kasvavan.

Konsernin oman toiminnan liikevoiton ja suhteellisen liikevoiton, johon ei sisälly osuutta Alma Median ja muiden osakkuusyhtiöiden tuloksista, arvioidaan pysyvän lähellä vuoden 2009 tasoa. Koko vuoden tulokseen vaikuttaa lisäksi korkokehitys sekä mahdollinen arvopaperikauppa ja osakesijoitusten kurssikehitys.

Osakkuusyhtiö Alma Media Oy:llä on merkittävä vaikutus konsernin liikevoittoon ja tulokseen.

Nykyisessä taloudellisessa tilanteessa sekä liikevaihdon että liikevoiton ennustettavuuteen liittyy edelleen merkittäviä epävarmuustekijöitä.

Tilinpäätös vuodelta 2009

Konsernin tuloslaskelma, IFRS

1000 eur	LIITE	1.1.-31.12.2009	1.1.-31.12.2008
LIKEVAIHTO	1	48 811	55 384
Valmiiden ja keskeneräisten tuotteiden varastojen muutos		-10	-1
Liiketoiminnan muut tuotot	3	369	626
Materiaalit ja palvelut	4	-15 211	-17 082
Työsuhde-etuuksista aiheutuneet kulut	5	-16 940	-18 016
Poistot	6	-3 411	-2 961
Liiketoiminnan muut kulut	7	-6 145	-7 221
Osuus osakkuusyhtiöiden tuloksista	13	3 019	48
LIKEVOITTO		10 482	10 776
Rahoitustuotot ja -kulut	8	3 013	4 840
VOITTO ENNEN VEROJA		13 495	15 616
Tuloverot	9	-1 995	-2 086
TILIKAUDEN VOITTO		11 500	13 530
Tulos/ osake, laimentamaton (EUR) *)		0,55	0,70
Osakkeiden keskimääräinen, osakeantioikaistu lukumäärä, laimentamaton *)		20 997 391	19 307 920

*) Tunnuslukua laimentavia tekijöitä ei ole.

Konsernin laaja tuloslaskelma

1000 eur	1.1.-31.12.2009	1.1.-31.12.2008
TILIKAUDEN VOITTO	11 500	13 530
Muut laajan tuloksen erät:		
Myytavissä olevat sijoitukset		-42 562
Osuus osakkuusyrityksissä kirjatusta muista laajan tuloksen eristä	195	
Muihin laajan tuloksen eriin sisältyvät verot		2 874
Muut laajan tuloksen erät verojen jälkeen	195	-39 688
Tilikauden laaja tulos yhteensä	11 695	-26 158

Konsernitase, IFRS

1000 eur	LIITE	31.12.2009	31.12.2008
VARAT			
PITKÄAIKAISET VARAT			
Aineettomat hyödykkeet	10	1 198	723
Liikearvo	2,10	314	314
Sijoituskiinteistöt	12	496	531
Aineelliset hyödykkeet	11	17 218	19 805
Osuudet osakkuusyhtiöissä	13	109 167	533
Myytavissä olevat sijoitukset	14	5 566	43 316
Pitkäaikaiset myynti- ja muut saamiset	15	58	39
Muut aineelliset hyödykkeet		214	213
Pitkäaikaiset varat		134 232	65 476
LYHYTAIKAISET VARAT			
Vaihto-omaisuus	16	622	930
Myyntisaamiset ja muut saamiset	17	2 862	3 287
Tuloverosaaminen		224	2 030
Käypään arvoon tulosvaikutteisesti kirjattavat rahoitusvarat	18	2 472	2 285
Rahat ja pankkisaamiset	19	6 648	2 321
Lyhytaikaiset varat		12 828	10 852
VARAT YHTEENSÄ		147 060	76 328
OMA JA VIERAS PÄÄOMA			
OMA PÄÄOMA			
Osakepääoma	20	6 416	3 666
Käyvän arvon rahasto ja muut rahastot		48 522	-18 647
Kertyneet voittovarot		45 359	38 064
Oma pääoma		100 298	23 083
PITKÄAIKAINEN VIERAS PÄÄOMA			
Laskennallinen verovelka	21	1 505	1 758
Pitkäaikainen korollinen vieras pääoma	22	33 204	37 749
Pitkäaikainen vieras pääoma		34 709	39 508
LYHYTAIKAINEN VIERAS PÄÄOMA			
Lyhytaikainen korollinen vieras pääoma	22	4 545	5 858
Ostovelat ja muut velat	23	7 160	7 734
Tuloverovelka		347	146
Lyhytaikainen vieras pääoma		12 053	13 738
OMA JA VIERAS PÄÄOMA YHTEENSÄ		147 060	76 328

IFRS=International Financial Reporting Standards

Konsernin rahavirtalaskelma, IFRS

1000 eur	2009	2008
LIIKETOIMINNAN RAHAVIRTA		
Tilikauden voitto	11 500	13 530
Oikaisut	-634	-181
Käyttöpääoman muutos	571	-126
Liiketoiminnan rahavirta ennen rahoituseriä ja veroja	11 438	13 223
Rahoitustuotot ja -kulut	-116	1 138
Maksetut välittömät verot	-242	-5 006
Liiketoiminnan rahavirta	11 081	9 355
INVESTOINTIEN RAHAVIRTA		
Investoinnit aineellisiin ja aineettomiin hyödykkeisiin, netto	-1 470	-3 242
Ostetut osakkuusyhtiöt	-35 701	
Investoinnit muihin sijoituksiin, netto	-459	-52 593
Myönnettyt lainat	-19	
Saadut osingot investoinneista	2 704	7 237
Investointien rahavirta	-34 945	-48 598
Rahavirta ennen rahoitusta	-23 865	-39 243
RAHOITUKSEN RAHAVIRTA		
Maksullinen osakeanti	38 410	
Lyhytaikaisten lainojen muutos	-1 313	2 000
Pitkäaikaisten lainojen muutos	-4 545	41 607
Maksetut osingot ja muu voitonjako	-4 360	-14 440
Rahoituksen rahavirta	28 193	29 167
Rahavarojen muutos lisäys(+)/ vähennys(-)	4 328	-10 075
RAHAVARAT TILIKAUDEN ALUSSA	2 321	12 396
RAHAVARAT TILIKAUDEN LOPUSSA	6 648	2 321
KONSERNIN RAHAVIRTALASKELMAN LIITETIEDOT:		
OIKAISUT TILIKAUDEN TULOKSEEN		
Poistot ja arvonalentumiset	3 411	2 961
Pitkäaikaisten varojen myyntivoitot(-) ja -tappiot(+)	-7	-142
Osuudet osakkuusyritysten tuloksista, voitosta(-)/tappiosta(+)	-3 019	-48
Realisoitumattomat kurssivoitot (-), tappiot (+)	-716	1 223
Muut tuotot ja kulut, joihin ei liity maksua	-206	-132
Rahoitustuotot ja -kulut	-2 091	-6 130
Tuloverot	1 995	2 086
Oikaisut tilikauden tulokseen yhteensä	-634	-181
KÄYTTÖPÄÄOMAN MUUTOS		
Vaihto-omaisuuden lisäys(-)/vähennys(+)	309	-217
Lyhytaikaisten korottomien liikesaamisten lisäys(-)/vähennys(+)	421	676
Lyhytaikaisten korottomien velkojen lisäys(+)/vähennys(-)	-158	-585
Käyttöpääoman muutos yhteensä	-571	-126

Laskelma konsernin oman pääoman muutoksista

1000 eur	Osake- pääoma	Käyvän arvon rahasto	Muut rahastot	Voitto- varat	Yhteensä
OMAN PÄÄOMAN MUUTOS					
1-12/2008					
OMA PÄÄOMA KAUDEN ALUSSA	3 666	8 179	12 862	39 199	63 907
Tilikauden laaja tulos		-39 688		13 530	-26 158
Osingonjako				-14 666	-14 666
OMA PÄÄOMA YHTEENSÄ 31.12.2008	3 666	-31 509	12 862	38 064	23 083

1000 eur	Osake- pääoma	Käyvän arvon rahasto	Sijoitetun vapaan oman pääoman rahasto	Muut rahastot	Voitto- varat	Yhteensä
OMAN PÄÄOMAN MUUTOS						
1-12 /2009						
OMA PÄÄOMA KAUDEN ALUSSA	3 666	-31 509		12 862	38 064	23 083
Siirrot erien välillä			12 837	-12 837		
Siirto osakkuusyhtiöosakkeisiin		31 509				31 509
Tilikauden laaja tulos					11 695	11 695
Osingonjako					-4 400	-4 400
Uusmerkintä	2 750					2 750
Emissiovoitto			35 660			35 660
OMA PÄÄOMA YHTEENSÄ 31.12.2009	6 416		48 498	24	45 359	100 298

Konsernitilinpäätöksen liitetiedot

YRITYKSEN PERUSTIEDOT

Ilkka-Yhtymä-konserni on viestintäyhtymä, joka kustantaa maakuntalehtiä Ilkka ja Pohjalainen sekä lisäksi useita paikallislehtiä ja kahta kaupunkilehteä. Yhtymä harjoittaa lisäksi painotoimintaa. Konsernin muodostavat emoyhtiö Ilkka-Yhtymä Oyj, tytäryhtiöt I-Mediat Oy (konsernin kolmessa eri yhtiössä, Vaasa Oy, Sanomalehti Ilkka Oy, Pohjanmaan Lähisanomat Oy, harjoitettu kustannustoiminta keskitettiin yhteen yhtiöön 1.1.2010), I-print Oy, Kiinteistö Oy Seinäjoen Koulukatu 10, Seinäjoen Kassatalo Osakeyhtiö ja Pohjalaismediat Oy.

Konsernin emoyhtiö Ilkka-Yhtymä Oyj on suomalainen julkinen osakeyhtiö, jonka kotipaikka on Seinäjoki ja sen rekisteröity osoite on Koulukatu 10, 60100 Seinäjoki. Ilkka-Yhtymä Oyj:n osakkeet on listattu NASDAQ OMX Helsingissä.

Jäljennös konsernitilinpäätöksestä on saatavissa internet-osoitteesta www.ilkka-yhtyma.fi tai konsernin emoyhtiön pääkonttorista.

Ilkka-Yhtymä Oyj:n hallitus on hyväksynyt tilinpäätöksen julkistettavaksi kokouksessaan 24.2.2010. Osakkeenomistajilla on Suomen osakeyhtiölain mukaan mahdollisuus hyväksyä tai hylätä tilinpäätös sen julkistamisen jälkeen pidettävässä yhtiökokouksessa. Yhtiökokouksella on myös mahdollisuus tehdä päätös tilinpäätöksen muuttamisesta.

TILINPÄÄTÖKSEN LAATIMISPERIAATTEET

LAATIMISPERUSTA

Konsernitilinpäätös on laadittu kansainvälisten tilinpäätösstandardien (International Financial Reporting Standards) mukaisesti ja sitä laadittaessa on noudatettu 31.12.2009 voimassa olevia ja EU:ssa sovellettavaksi hyväksytyjä IAS- ja IFRS-standardeja sekä SIC- ja IFRIC-tulkintoja.

Konsernitilinpäätös on laadittu alkuperäisiin hankintamenoihin perustuen lukuun ottamatta myytävissä olevia sijoituksia sekä käypään arvoon tulosvaikutteisesti kirjattavia rahoitusvaroja, jotka on arvostettu käyvin arvoin. Tilinpäätöstiedot esitetään tuhansina euroina.

Konserni on soveltanut 1.1.2009 alkaen seuraavia uusia tai uudistettuja standardeja:

- IFRS 8 *Toimintasegmentit*. Konsernin toimintasegmentit ovat entiseen tapaan kustannustoiminta ja painotoiminta. 1.1.2009 alkaen on kuitenkin muutettu IFRS 8:n mukaisesti segmenteille kohdistetut omaisuuserät ja niihin liittyvät tuotot vastaamaan sisäistä raportointia. Muutoksen

seurauksena mm. tiettyjä kiinteistöjä ei enää kohdisteta segmenteille vaan kohdistamattomien ryhmään. Myös Alma Median ja muiden osakkuusyhtiöiden tulososuus sisällytetään kohdistamattomien ryhmään. Segmenttinformaation vertailutiedot 2008 on oikaistu uusien las-kentaperiaatteiden mukaisiksi.

- IAS 1 Tilinpäätöksen esittäminen. Muutokset vaikuttavat tuloslaskelman ja oman pääoman muutoslaskelman esitystapaan.
- IAS 23 *Vieraan pääoman menot*. Muutoksella ei ole vaikutusta tilinpäätökseen.
- IFRS 7 *Rahoitusinstrumentit*: tilinpäätöksessä esitettävät tiedot - Rahoitusinstrumentteja koskevien tietojen parantaminen. Muutos vaikuttaa rahoitusinstrumenteista esitettävään liitetietoihin.
- IFRS-standardeihin tehdyt parannukset (toukokuu 2008). Useilla pienillä muutoksilla ei ole vaikutusta tilinpäätökseen.

IASB on julkaissut seuraavat uudet tai uudistetut standardit sekä tulkinnat, jotka on hyväksytty EU:ssa ja jotka saattavat vaikuttaa tulevana tilikautena konsernin tilinpäätöksiin:

- IFRS 3 *Liiketoimintojen yhdistäminen ja IAS 27 Konsernitilinpäätös ja erillistilinpäätös* - muutos standardeihin otetaan käyttöön tilikaudella 2010. Muutoksilla on vaikutusta, mikäli konserni hankkii määräysvaltaosuuksia tai tekee tytäryritysten omistusosuusmuutoksia (hankkii tai luopuu).
- IFRS-standardeihin tehdyt parannukset (Huhtikuu 2009). Muutokset tulevat pääosin voimaan 2010. Useilla pienillä muutoksilla ei ole vaikutusta tilinpäätökseen.
- IFRIC 17 *Muiden kuin käteisvarojen jakaminen omistajille*. Tulkinnalla ei arvioida olevan vaikutusta tuleviin tilinpäätöksiin. Tulkinta otetaan käyttöön tilikaudella 2010.

KONSERNITILINPÄÄTÖKSEN LAATIMISPERIAATTEET

TYTÄRYRITYKSET

Tytäryritykset ovat yrityksiä, joissa konsernilla on määräysvalta. Määräysvalta syntyy, kun konserni omistaa yli puolet äänivallasta tai sillä on muutoin määräysvalta. Määräysvallalla tarkoitetaan oikeutta määrätä yrityksen talouden ja liiketoiminnan periaatteista hyödyn saamiseksi sen toiminnasta.

Konserniyhtiöiden keskinäinen osakkeenomistus on eliminoitu hankintamenomenetelmällä. IFRS1 -standar-

din salliman helpotuksen mukaisesti ennen 1.1.2004 tehtyjä yrityshankintoja ei ole oikaistu IFRS-periaatteiden mukaisiksi, vaan ne on jätetty suomalaisen tilinpäätös-käytännön mukaisiin arvoihin. Kaikki konsernin sisäiset liiketapahtumat, saamiset, velat ja sisäiset katteet sekä sisäinen voitonjako eliminoidaan konsernitilinpäätöstä laadittaessa.

OSAKKUUSYRITYKSET

Osakkuusyrietykset ovat yrityksiä, joissa konsernilla on huomattava vaikutusvalta. Huomattava vaikutusvalta toteutuu, kun konserni omistaa yli 20 %:a yrityksen äänivaltaasta tai konsernilla on muutoin huomattava vaikutusvalta mutta ei määräysvaltaa. Osakkuusyrietykset on yhdistetty konsernitilinpäätökseen pääomaosuusmenetelmää käyttäen. Jos konsernin osuus osakkuusyrietyksen tappiosta ylittää kirjanpitoarvon, ei kirjanpitoarvon ylittäviä tappioita yhdistellä, ellei konserni ole sitoutunut osakkuusyrietyksen velvoitteiden täyttämiseen. Osakkuusyrietyssijoitus sisältää hankinnasta syntyneen liikearvon.

Ilkka-Yhtymän osakkuusyhtiösijoituksen mahdollista arvonalentumista seurataan IAS 28 Sijoitukset osakkuusyrietyksiin -standardin mukaisesti. Jos on viitteitä arvonalentumisesta, sijoituksen kirjanpitoarvoa testataan vertaamalla sitä sijoituksesta kerrytettävissä olevaan rahamäärään, joka on käyttöarvo tai myynnistä aiheutuvilla menoilla vähennetty käypä arvo, sen mukaan kumpi niistä on suurempi. Mikäli testaus osoittaa arvonalentumisen, se tulee kirjattavaksi tulosvaikutteisesti kyseisellä raportointihetkellä. Mikäli arvonalentuminen myöhemmin palautuu, aikaisemmin kirjattu tappio palautetaan tulosvaikutteisesti. Arvonalentumisen viitteiden arviointiin sekä testauksen toteutukseen vaikuttavia tekijöitä ovat Alma Media -sijoituksen osalta mm. taloudellinen tuloksentekeyky, muutokset markkinaympäristössä, osinkopolitiikka sekä osakkeen kurssikehitys.

Konsernin raportoinnissa osakkuusyhtiöiden tulososuus sisällytetään liikevoittoon. Osakkuusyhtiöt liittyvät läheisesti konsernin kustannustoimialaan ja konserni osallistuu omistajana niiden toiminnan kehittämiseen. Vuoden 2008 raportointi on muutettu vertailukelpoiseksi.

ULKOMAAN RAHAN MÄÄRÄISTEN ERIEN MUUTTAMINEN

Konsernitilinpäätös on esitetty euroina, joka on konsernin emoyhtiön toiminta- ja esittämisvaluutta.

Ulkomaan rahan määräiset monetaariset erät (rahoitusvarat ja -velat) on muutettu euroiksi Euroopan Keskuspan-

kin tilinpäätöspäivän keskipurssiin. Ulkomaan rahan määräiset ei-monetaariset erät ja liiketapahtumat on muutettu euroiksi käyttäen tapahtumapäivänä vallitsevaa kurssia. Ulkomaan raha määräisistä liiketapahtumista ja monetaaristen erien muuntamisesta syntyneet voitot ja tappiot on merkitty tuloslaskelmaan. Varsinaiseen liiketoimintaan liittyvät kurssivoitot ja -tappiot käsitellään myynnin tai ostojen oikaisuerinä. Valuuttamääräisten sijoitusten ja rahavarojen kurssivoitot ja -tappiot sisältyvät rahoitustuottoihin ja -kuluihin.

AINEETTOMAT HYÖDYKKEET

Tutkimus- ja kehittämismenot

Toimintaan ei liity merkittävässä määrin tutkimus- ja kehitystoimintaa. Tutkimus- ja kehittämismenot kirjataan tuloslaskelmaan kuluksi. Tilinpäätöshetkellä konsernin taseessa ei ollut aktivointikelpoisia kehittämismenoja.

Muut aineettomat hyödykkeet

Konsernin taseessa olevat muut aineettomat hyödykkeet ovat mm. ohjelmistolisenssejä. Ne arvostetaan alkuperäiseen hankintamenoon ja poistetaan tasapoistoin taloudellisen vaikutusajan kuluessa. Poistoaika on 3 - 10 vuotta. Konsernilla ei ole aineettomia hyödykkeitä, joilla olisi rajoittamaton taloudellinen vaikutusaika.

Liikearvo

Liikearvo vastaa sitä osaa hankintamenoista, joka ylittää konsernin osuuden hankitun liiketoiminnan yksilöitävissä olevien varojen, velkojen ja ehdollisten velkojen nettomääräisestä käyvästä arvosta hankinta-ajankohtana. Liikearvo on kohdistettu rahavirtaa tuottavalle yksikölle ja liikearvo testataan vuosittain mahdollisen arvonalentumisen varalta. Liikearvo arvostetaan alkuperäiseen hankintamenoon vähennettynä arvonalentumisilla.

AINEELLISET KÄYTTÖMAISUUSHYÖDYKKEET

Aineelliset käyttöomaisuushyödykkeet on arvostettu pois-toilla ja arvonalentumisilla vähennettyyn alkuperäiseen hankintamenoon.

Kun käyttöomaisuushyödykkeen osaa käsitellään erillisenä hyödykkeenä, osan uusimiseen liittyvät menot aktivoidaan. Muussa tapauksessa myöhemmin syntyvät menot sisällytetään aineellisen käyttöomaisuushyödykkeen kirjanpitoarvoon vain, mikäli on todennäköistä, että hyödykkeeseen liittyvä vastainen taloudellinen hyöty koituu konsernin hyväksi ja hyödykkeen hankintameno on luotet-

tavasti määriteltävissä. Muut korjaus- ja ylläpitomenot kirjataan tulosvaikutteisesti, kun ne ovat toteutuneet.

Hyödykkeistä tehdään tasapoistot arvioidun taloudellisen vaikutusajan kuluessa. Maa-alueista ei tehdä poistoja. Arvioidut taloudelliset vaikutusajat ovat seuraavat:

Rakennukset	20-40 vuotta
Rakennelmat	20 vuotta
Koneet ja kalusto	3-15 vuotta

Hyödykkeen jäännösarvo ja taloudellinen vaikutusaika tarkistetaan jokaisessa tilinpäätöksessä ja tarvittaessa oikaistaan kuvastamaan taloudellisen hyödyn odotuksissa tapahtuneita muutoksia.

SIJOITUSKIINTEISTÖT

Sijoituskiinteistöt ovat kiinteistöjä, joita konserni pitää hallussaan hankkiakseen vuokratuottoa tai omaisuuden arvonnousua. Sijoituskiinteistöt arvostetaan poistoilla ja arvonalentumisilla vähennettyyn hankintamenuon (IAS 40) ja käypä arvo esitetään liitetietona. Käypä arvo perustuu ulkopuolisen kiinteistöarvioijan tekemän arvioon, ja se vastaa toimivien markkinoiden markkina-arvoa. Käypä arvo tarkistetaan vuosittain.

VAIHTO-OMAISUUS

Vaihto-omaisuus arvostetaan hankintamenuon tai sitä alhaisempaan nettorealisointiarvoon. Hankintamenu määritellään FIFO-menetelmällä. Valmiiden ja keskeneräisten tuotteiden hankintamenu muodostuu raaka-aineista, välittömistä työsuorituksista johtuvista menoista, muista välittömistä menoista sekä asianmukaisesta osuudesta valmistuksen muuttuvista yleismenoista ja kiinteistä yleismenoista normaali toiminta-asteella. Nettorealisointiarvo on tavanomaisessa liiketoiminnassa saatava arvioitu myyntihinta, josta on vähennetty arvioidut tuotteen valmiiksi saattamiseen tarvittavat menot ja myynnistä johtuvat menot.

VUOKRASOPIMUKSET

Konserni vuokralle ottajana

Vuokrasopimukset, joissa omistamiselle ominaiset riskit ja edut jäävät vuokralle antajalle, käsitellään muina vuokrasopimuksina. Muiden vuokrasopimusten perusteella suoritettavat vuokrat kirjataan kuluksi tuloslaskelmaan tasaerinä vuokra-ajan kuluessa.

Konserni vuokralle antajana

Muilla vuokrasopimuksilla vuokralle annetut hyödykkeet sisältyvät aineellisiin käyttöomaisuushyödykkeisiin ta-seessa. Niistä tehdään poistot taloudellisena vaikutusai- kana, kuten vastaavista omassa käytössä olevista aineelli- sista käyttöomaisuushyödykkeistä. Vuokratuotot kirjataan

tuloslaskelmaan tasaerinä vuokra-ajan kuluessa.

Konsernilla ei ole IAS 17 Vuokrasopimukset -standardin mukaisia vuokrasopimuksia, jotka luokiteltaisiin rahoitus- leasingopimuksiksi.

ARVONALENTUMISET

Konserni arvioi jokaisena tilinpäätöspäivänä, onko viitteitä siitä, että jonkin omaisuuserän arvo on alentunut. Jos viit- teitä ilmenee, arvioidaan kyseisestä omaisuuserästä ker- rytettävissä oleva rahamäärä. Kerrytettävissä oleva raha- määrä arvioidaan lisäksi liikearvosta vuosittain riippumatta siitä, onko arvonalentumisesta viitteitä.

Arvonalentumistappio kirjataan tuloslaskelmaan, jos omaisuuserän tai rahavirtaa tuottavan yksikön tasearvo ylittää kerrytettävissä olevan rahamäärän. Kerrytettävissä oleva rahamäärä on omaisuuserän nettomyyntihinta tai sitä korkeampi kassavirtaperusteinen käyttöarvo. Käyt- töarvoa määritettäessä arvioidut vastaiset rahavirrat dis- kontataan nykyarvoonsa perustuen diskonttaus korkoihin, jotka kuvastavat konsernin keskimääräistä pääomakustan- nusta ennen veroja. Arvonalentumistappio perutaan, jos olosuhteissa on tapahtunut muutos ja hyödykkeen kerry- tettävissä oleva rahamäärä on muuttunut arvonalentumis- tappion kirjaamisajankohdasta. Arvonalentumistappiota ei kuitenkaan peruta enempää, kuin mikä hyödykkeen kir- janpitoarvo olisi ilman arvonalentumistappion kirjaamista. Liikearvosta kirjattua arvonalentumistappiota ei peruta missään tilanteessa.

TYÖSUHDE-ETUUKSET

Eläkejärjestelyt

Konsernin merkittävin eläkejärjestely on Suomen laki- sääteinen TyEL-eläketurva, joka on hoidettu vakuutusyh- tiöissä. Vakuutusyhtiöissä hoidettu TyEL-eläketurva on maksupohjainen järjestely. Lisäksi konsernilla on joitakin lisäeläkevakuutuksia vakuutusyhtiöissä. Suoritukset mak- supohjaiseen järjestelmään kirjataan tuloslaskelmaan ku- luksi sillä kaudella, jota veloitus koskee.

TULOVEROT

Tuloslaskelman verokulu muodostuu kauden verotetta- vaan tuloon perustuvasta verosta ja laskennallisesta ve- rosta. Kauden verotettavaan tuloon perustuva vero laske- taan verotettavasta tulosta voimassaolevan verokannan perusteella. Veroa oikaistaan mahdollisilla edellisiin kausiin liittyvillä veroilla.

Laskennalliset verosaamiset ja -velat lasketaan kaikis- ta väliaikaisista eroista kirjanpitoarvon ja verotuksellisen arvon välillä. Suurimmat väliaikaiset erot syntyvät tilinpää- tössiirroista sekä rahoitusinstrumenttien käypiin arvoihin arvostuksista. Laskennalliset verot on laskettu käyttämällä tilinpäätöspäivään mennessä säädettyjä verokantoja.

Laskennallinen verosaaminen on kirjattu siihen määrään asti, kun on todennäköistä, että tulevaisuudessa syntyy verotettavaa tuloa, jota vastaan väliaikainen ero voidaan hyödyntää.

TULOUTUSPERIAATTEET

Tuotot tavaroiden myynnistä kirjataan, kun tavaroiden omistamiseen liittyvät merkittävät riskit ja edut ovat siirtyneet ostajalle. Tuotot palveluista kirjataan silloin, kun palvelu on suoritettu.

Osinkotuotot kirjataan, kun osakkeenomistajien oikeus maksun saamiseen on syntynyt.

RAHOITUSVARAT JA RAHOITUSVELAT

Konsernin rahoitusvarat on luokiteltu käypään arvoon tulosvaikutteisesti kirjattaviin rahoitusvaroihin, lainoihin ja muihin saamisiin sekä myytävissä oleviin rahoitusvaroihin ja eräpäivään asti pidettäviin sijoituksiin. Luokittelu tapahtuu rahoitusvarojen käyttötarkoituksen perusteella ja ne luokitellaan alkuperäisen hankinnan yhteydessä. Transaktiomeno on sisällytetty rahoitusvarojen alkuperäiseen kirjainpitoarvoon, kun kyseessä on erä, jota ei arvosteta käypään arvoon tuloslaskelman kautta. Kaikki rahoitusvarojen ostot ja myynnit kirjataan kaupantekopäivänä.

Käypään arvoon tulosvaikutteisesti kirjattavat -ryhmään on luokiteltu kaupankäyntitarkoituksessa pidettävät rahoitusvarat. Kaupankäyntitarkoituksessa olevien osakkeiden realisoitumattomat käyvän arvon arvostusvoitot tai -tappiot, saadut osinkotuotot sekä luovutusvoitot ja -tappiot on kirjattu nettona tuloslaskelman rahoitustuottoihin tai -kuluihin. Kaupankäyntitarkoituksessa pidettävät varat sisältävät aktiivisilla markkinoilla noteerattuja osakkeita.

Eräpäivään asti pidettävät sijoitukset ovat sellaisia johdannaisvaroihin kuulumattomia rahoitusvaroja, joihin liittyvät maksusuoritukset ovat kiinteitä tai määritettävissä, jotka erääntyvät määrättyinä päivinä ja jotka konsernilla on vakaa aikomus ja kyky pitää eräpäivään asti. Ne arvostetaan jaksotettuun hankintamenuon. Konsernilla ei ole koeriä raportointijaksoilla.

Lainat ja muut saamiset ovat johdannaisvaroihin kuulumattomia varoja, joihin liittyvät maksut ovat kiinteät ja määritettävissä ja joita ei noteerata toimivilla markkinoilla eikä yhtiö pidä niitä kaupankäyntitarkoituksessa. Tähän ryhmään sisältyvät konsernin rahoitusvarat, jotka on aikaansaatu luovuttamalla rahaa, tavaroita tai palveluja velalliselle. Ne arvostetaan jaksotettuun hankintamenuon, ja ne sisältyvät lyhyt- tai pitkäaikaisiin rahoitusvaroihin.

Myytävissä olevat rahoitusvarat ovat johdannaisvaroihin kuulumattomia varoja, jotka on nimenomaisesti määrätty tähän ryhmään tai joita ei ole luokiteltu muihin rahoitusvarojen ryhmiin. Ryhmän erät on arvostettu käypään arvoon ja arvostusvoitot ja tappiot merkitään käyvän arvon rahastoon omaan pääomaan. Myytävissä olevat rahoitus-

varat sisältävät pääasiassa aktiivisilla markkinoilla noteerattuja sekä noteeraamattomia osakkeita. Käyvän arvon muutokset siirretään omasta pääomasta tuloslaskelmaan silloin, kun sijoitus myydään tai kun sen arvo on alentunut siten, että sijoituksesta tulee kirjata arvonalentumistappio. Noteeraamattomat osakkeet on arvostettu hankintamenuon, koska niiden käypiä arvoja ei ole luotettavasti saatavilla. Tilinpäätöksessä 2009 konsernilla ei ole noteerattuja osakkeita myytävissä olevissa rahoitusvaroissa.

Rahavarat koostuvat käteisestä rahasta ja pankkisäämisistä sekä muista lyhytaikaisista, erittäin likvideistä sijoituksista. Rahavaroihin luokitelluilla erillä on enintään kolmen kuukauden maturiteetti hankinta-ajankohdasta lukien. Käytössä olevat luottolimitit sisältyvät lyhytaikaisiin korollisiin velkoihin.

Konsernin rahoitusvelat ovat pääasiassa ostovelkoja ja rahalaitoslainoja. Rahoitusvelat merkitään alun perin kirjanpitoon käypään arvoon. Rahoitusvelkoja sisältyy pitkä- ja lyhytaikaisiin velkoihin ja ne voivat olla korollisia tai korottomia.

RAHOITUSVAROJEN ARVONALENTUMINEN

Konserni arvioi jokaisena tilinpäätöspäivänä tapauskohtaisesti, onko olemassa objektiivista näyttöä yksittäisen rahoitusvaroihin kuuluvan erän tai rahoitusvarojen ryhmän arvon alentumisesta. Mikäli osakesijoitusten käypä arvo on alittanut hankintamenuon merkittävästi tai on pitkäaikainen, tämä on osoitus myytävissä olevan osakkeen arvonalentumisesta. Arvonalentumisen laukaisevia tekijöitä voivat olla mm. vastapuolen taloudelliset vaikeudet, markkina-arvon alentuminen alle hankintamenuon merkittävästi tai yli 12 kuukautta. Jos arvonalentumisesta on näyttöä, käyvän arvon rahastoon kertynyt tappio siirretään tuloslaskelmaan.

JOHDON HARKINTAA EDELLYTTÄVÄT LAATIMISPERIAATTEET JA ARVIOIHIN LIITTYVÄT KESKEISET EPÄVARMUUSTEKIJÄT

Tilinpäätöstä laadittaessa joudutaan tekemään tulevaisuutta koskevia arvioita ja oletuksia, joiden lopputulemat voivat poiketa tehdyistä arvioista ja oletuksista. Arviot ja oletukset perustuvat historialliseen kokemukseen ja muihin perusteltavissa oleviin oletuksiin. Lisäksi joudutaan käyttämään harkintaa tilinpäätöksen laatimisperiaatteiden soveltamisessa.

Konsernissa keskeiset tulevaisuutta koskevat oletukset ja tilinpäätöspäivän arvioihin liittyvät epävarmuustekijät, jotka aiheuttavat merkittävän riskin konsernin varojen ja velkojen kirjanpitoarvojen muuttumisesta olennaisesti seuraavan tilikauden aikana, sisältyvät aineellisten ja aineettomien hyödykkeiden sekä myytävissä olevien sijoitusten ja osakkuusyhtiösijoitusten arvonalentumisarvioon. Arvonalentumisviitteitä arvioidaan säännöllisesti edellä mainittujen laatimisperiaatteiden mukaisesti.

1. TOIMINTASEGMENTIT

Konsernissa on kaksi raportoitavaa segmenttiä. Toimintasegmentit perustuvat konsernin sisäiseen organisaatorakenteeseen ja sisäiseen taloudelliseen raportointiin.

Konsernin raportoivat segmentit ovat monikana-vaivainen kustannustoiminta sekä painotoiminta. Kustannustoiminnan segmentti muodostuu kustannusyhtiöstä I-Mediat Oy. Konsernin kolmessa eri yhtiössä, Vaasa Oy, Sanomalehti Ilkka Oy, Pohjanmaan Lähisanomat Oy, harjoitettu kustannustoiminta keskitettiin yhteen yhtiöön 1.1.2010. Konsernin kustantamia maakuntalehtiä ovat Ilkka ja Pohjalainen sekä viisi paikallislehteä (Jurvan Sanomat, Järviseutu, Komiä, Suupohjan Sanomat ja Viiskunta) ja kaksi kaupunkilehteä, Etelä-Pohjanmaa ja Vaasan Ikkuna. Segmentin tuotot muodostuvat levikkituotoista ja ilmoitustuotoista.

Painotoimintasegmentti muodostuu painoyhtiöstä I-print Oy. Yhtiön liikevaihto koostuu pääasiassa sanomalehtipainamisesta. Lisäksi palveluihin kuuluvat erilaiset kirjapainotuotteet, sivunvalmistus- ja taittopalvelut, digitaalipainotuotteet sekä sisällöntuotanto. Yhtiöllä on toimintaa Seinäjoella. Vaasan painoyksikön toiminta lopetettiin 31.12.2009.

Konsernissa segmenttien tulos on liikevoittotaso.

Segmentin varat ja velat ovat sellaisia liiketoiminnan eriä, joita segmentti käyttää liiketoiminnassaan. Segmentteille kohdistamattomat erät sisältävät konsernipalvelut, arvopaperikaupan, osuuden osakkuusyhtiöiden tuloksesta, vero- ja rahoituseriä sekä koko konsernille yhteisiä eriä. Investoinnit koostuvat useammalla kuin yhdellä tilikaudella käytettävien aineellisten käyttöomaisuushyödykkeiden ja aineettomien hyödykkeiden sekä myytävissä olevien ja osakkuusyhtiöosakkeiden lisäyksistä. Segmenttien välinen hinnoittelu on markkinaehtoista.

IFRS 8 käyttöönotto ei ole muuttanut konsernin raportoitavia toimintasegmenttejä. 1.1.2009 alkaen on kuitenkin muutettu IFRS 8:n mukaisesti segmenteille kohdistetut omaisuuserät ja niihin liittyvät tuotot vastaamaan sisäistä raportointia. Muutoksen seurauksena mm. tiettyjä kiinteistöjä ei enää kohdisteta segmenteille vaan kohdistamattomien ryhmään. Myös osuus osakkuusyhtiöiden tuloksista sisällytetään liikevoittoon, kohdistamattomien ryhmään. Segmenttinformaation vertailutiedot 2008 on oikaistu uusien laskentaperiaatteiden mukaisiksi.

TOIMINTASEGMENTIT

2009 (1000 eur)	Kustannustoiminta	Painotoiminta	Kohdistamattomat	Eliminoinnit	Konserni yhteensä
TULOSLASKELMATIEDOT					
Ulkoisen liikevaihto	39 655	9 151	5		48 811
Sisäinen liikevaihto	171	8 881	3 011	-12 064	
Liikevaihto	39 826	18 032	3 016	-12 064	48 811
Poistot	-356	-2 464	-591		-3 411
Osuus osakkuusyhtiöiden tuloksista			3 019		3 019
Liikevoitto	5 582	2 615	2 285		10 482
Rahoitustuotot- ja kulut			3 013		3 013
Tuloverot			-1 995		-1 995
Tilikauden tulos					11 500
VARAT					
Segmentin varat	8 648	14 871	123 540		147 060
Osuudet osakkuusyhtiöissä	17		109 150		109 167
Investoinnit	538	425	36 464		37 427
VELAT					
Segmentin velat	4 670	3 091	39 002		46 762
Konsernin tuotteita ja palveluja koskevat tiedot, ulkoisen liikevaihto					
Levikkituotot					19 083
Ilmoitustuotot					20 298
Painotuotot					9 151
Muu myynti					279

Raportoitavien segmenttien yhteenlasketun liikevaihdon ja konsernin liikevaihdon ero muodostuu konsernieliminoinneista. Raportoitavien segmenttien yhteenlasketun liikevoiton ja konsernin liikevoiton ero muodostuu pääasiassa osuudesta osakkuusyhtiöiden tuloksista ja emoyhtiötoimintojen liiketappiosta.

2008 (1000 eur)	Kustannus- toiminta	Paino- toiminta	Kohdista- mattomat	Elimi- noinnit	Konserni yhteensä
TULOSLASKELMATIEDOT					
Ulkoinen liikevaihto	44 493	10 887	3		55 384
Sisäinen liikevaihto	155	9 294	2 770	-12 219	
Liikevaihto	44 648	20 181	2 774	-12 219	55 384
Poistot	-369	-2 023	-569		-2 961
Osuus osakkuusyhtiöiden tuloksista			48		48
Liikevoitto	8 976	2 580	-780		10 776
Rahoitustuotot- ja kulut			4 840		4 840
Tuloverot			-2 086		-2 086
Tilikauden tulos					13 530
VARAT					
Segmentin varat	9 148	19 320	47 861		76 328
Osuudet osakkuusyhtiöissä	17		517		533
Investoinnit	914	2 543	52 891		56 348
VELAT					
Segmentin velat	4 949	1 784	46 512		53 245
Konsernin tuotteita ja palveluja koskevat tiedot, ulkoinen liikevaihto					
Levikkituotot					18 793
Ilmoitustuotot					25 170
Painotuotot					10 887
Muu myynti					533

Raportoitavien segmenttien yhteenlasketun liikevaihdon ja konsernin liikevaihdon ero muodostuu konsernieliminoineista. Raportoitavien segmenttien yhteenlasketun liikevoiton ja konsernin liikevoiton ero muodostuu pääasiassa emoyhtiötoimintojen liiketappiosta.

MAANTIETEELLISET TIEDOT

1000 eur	2009	2008
LIKEVAIHTO		
Suomi	48 545	55 034
Muut pohjoismaat	266	350
Yhteensä	48 811	55 384
PITKÄAIKAISET VARAT		
Suomi	128 609	22 121

2. HANKITUT LIKETOIMINNOT 2008

Ilkka-Yhtymä-konserniin kuuluva Pohjanmaan Lähisanomat Oy osti 31.5.2008 Kauhava-lehden liiketoiminnan. Hankinnasta maksettiin rahana 476 tuhatta euroa ja otettiin vastattavaksi velkoja 124 tuhatta euroa, jolloin kauppahinnaksi muodostui 600 tuhatta euroa. Liikearvon, 314 tuhatta euroa, syntyminen perustuu odotettavissa oleviin synergiahäyötyihin. Merkittävin synergiaetu syntyy Kauhava ja Härmät lehtien yhdistämisestä vuoden 2009 alusta.

Hankittujen varojen ja vastaanotettujen velkojen arvot hankintapäivänä olivat seuraavat:

1000 eur	2008
Käyvät arvot	
Rahana maksettu vastike	476
Hankitut varat:	
Aineelliset hyödykkeet	5
Asiakkuudet	280
Korottomat velat	-124
Nettovarot yhteensä	162
Liikearvo	314

3. LIKETOIMINNAN MUUT TUOTOT

1000 eur	2009	2008
Vuokratuotot sijoituskiinteistöistä	227	218
Muut vuokratuotot	106	108
Aineellisten käyttöomaisuushyödykkeiden myyntivoitot	8	213
Liiketoiminnan muut tuotot	29	87
Yhteensä	369	626

4. MATERIAALIT JA PALVELUT

1000 eur	2009	2008
Ostot tilikauden aikana	5 532	7 788
Varastojen lisäys tai vähennys	299	-218
Aineet, tavarat, tarvikkeet	5 831	7 571
Ulkopuoliset palvelut	9 380	9 511
Materiaalit ja palvelut	15 211	17 082

5. TYÖSUHDE-ETUUKSISTA AIHEUTUNEET KULUT

1000 eur	2009	2008
Palkat ja palkkiot	13 766	14 788
Eläkekulut, maksupohjaiset järjestelyt	2 514	2 369
Muut henkilösivukulut	660	859
Työsuhde-etuuksista aiheutuneet kulut	16 940	18 016

HENKILÖSTÖ KESKIMÄÄRIN

Kustannustoiminta	229	246
Painotoiminta	101	111
Kohdistamaton	37	36
Yhteensä	366	393

Tiedot johdon työsuhde-etuuksista esitetään kohdassa 26.

6. POISTOT

1000 eur	2009	2008
Aineettomat oikeudet	248	188
Rakennukset ja rakennelmat	603	582
Sijoituskiinteistöt	109	114
Koneet ja kalusto	2 451	2 077
Suunnitelman mukaiset poistot	3 411	2 961

7. LIIKETOIMINNAN MUUT KULUT

1000 eur	2009	2008
Vuokrat	255	223
Tilakulut	1 035	1 224
Myynti- ja markkinointikulut	1 493	1 824
Sijoituskiint. hoitokulut	46	64
Muut kulut	3 316	3 886
Liiketoiminnan muut kulut yhteensä	6 145	7 221

TILINTARKASTAJAN PALKKIOT

Tilintarkastus	32	25
Todistukset ja lausunnot	77	
Veroneuvonta	5	9
Muut palkkiot	14	20
Yhteensä	129	54

8. RAHOITUSTUOTOT JA -KULUT

1000 eur	2009	2008
RAHOITUSTUOTOT		
Osinkotuotot myytävissä olevista rah. varoista	2 704	7 237
Nettovoitot kaupankäyntitarkoituksessa pidettävistä rah.varoista	992	
Korkotuotot lainoista ja saamisista sekä pankkitileistä	76	278
Muut rahoitustuotot	206	132
Rahoitustuotot yhteensä	3 977	7 648
RAHOITUSKULUT		
Luovutustappiot myytävissä olevista rah.varoista		-66
Nettotappiot kaupankäyntitarkoituksessa pidettävistä rah.varoista		-1 115
Korkokulut jaksettuun hankintamenoan arvostettavista rahoitusveloista	-964	-1 626
Rahoituskulut yhteensä	-964	-2 807
RAHOITUSTUOTOT JA KULUT YHTEENSÄ	3 013	4 840

9. TULOVEROT

1000 eur	2009	2008
Tuloverot varsinaisesta toiminnasta	2 247	2 145
Aikaisempien tilikausien verot	1	
Laskennallisten verovelkojen ja -saamisten muutos	-253	-60
Tuloverot	1 995	2 086
Täsmäytyslaskelma		
Kirjanpidon voitto ennen veroja	13 495	15 616
Laskennallinen vero emoyhtiön verokannalla	3 509	4 060
Verokulu tuloslaskelmassa	-1 995	-2 086
Ero	1 514	1 974
Eroanalyysi (netto)		
Vähennykselvottomat menot	-14	-32
Verovapaat tulot	743	1 994
Osuus osakkuusyhtiöiden tuloksista	785	12
Aikaisempien tilikausien vero	-1	
Eroanalyysi (netto) yhteensä	1 514	1 974

10. AINEETTOMAT HYÖDYKKEET JA LIIKEARVO

1000 eur	Aineettomat oikeudet	Muut aineettomat hyödykkeet	Ennakkomaksut	Liikearvo	Yhteensä
AINEETTOMAT HYÖDYKKEET 2009					
Hankintameno 1.1.	4 987	2	13	314	5 317
Lisäykset	610		113		723
Vähennykset	-861				-861
Siirrot erien välillä	77		-77		
Hankintameno 31.12	4 814	2	49	314	5 180
Kertyneet poistot 1.1.	-4 279				-4 279
Vähennysten ja siirtojen kertyneet poistot	861				861
Tilikauden poisto	-248				-248
Kertyneet poistot 31.12	-3 667				-3 667
KIRJANPITOARVO 31.12.2009	1 147	2	49	314	1 513

1000 eur	Aineettomat oikeudet	Muut aineettomat hyödykkeet	Ennakkomaksut	Liikearvo	Yhteensä
AINEETTOMAT HYÖDYKKEET 2008					
Hankintameno 1.1.	4 508	2	20		4 531
Lisäykset	411		55	314	780
Siirrot erien välillä	69		-63		6
Hankintameno 31.12	4 987	2	13	314	5 317
Kertyneet poistot 1.1.	-4 091				-4 091
Tilikauden poisto	-188				-188
Kertyneet poistot 31.12	-4 279				-4 279
KIRJANPITOARVO 31.12.2008	708	2	13	314	1 038

Liikearvo 314 tuhatta euroa on kohdistettu Komiat-lehden rahavirtaa tuottavalle yksikölle, joka kuuluu kustannustoiminnan segmenttiin.

11. AINEELLISET HYÖDYKKEET

1000 eur	Maa- ja vesialueet	Rakennukset ja rakennelmat	Koneet ja kalusto	Ennakkomaksut ja keskener. hankinnat	Yhteensä
AINEELLISET HYÖDYKKEET 2009					
Hankintameno 1.1.	934	18 987	43 181		63 102
Lisäykset		1	141	388	530
Vähennykset			-2 990		-2 990
Siirrot erien välillä		-61	83	-83	-61
Hankintameno 31.12	934	18 927	40 415	305	60 581
Kertyneet poistot 1.1.		-10 689	-32 608		-43 297
Vähennysten ja siirtojen kertyneet poistot			2 988		2 988
Tilikauden poisto		-603	-2 451		-3 054
Kertyneet poistot 31.12		-11 292	-32 071		-43 363
KIRJANPITOARVO 31.12.2009	934	7 635	8 344	305	17 218

1000 eur	Maa- ja vesialueet	Rakennukset ja rakennelmat	Koneet ja kalusto	Ennakkomaksut ja keskener. hankinnat	Yhteensä
AINEELLISET HYÖDYKKEET 2008					
Hankintameno 1.1.	934	18 686	39 193	1 948	60 762
Lisäykset		435	951	1 589	2 974
Vähennykset		-184	-490	-4	-679
Siirrot erien välillä		51	3 527	-3 533	44
Hankintameno 31.12	934	18 987	43 181		63 102
Kertyneet poistot 1.1.		-10 283	-30 941		-41 225
Vähennysten ja siirtojen kertyneet poistot		177	410		587
Tilikauden poisto		-582	-2 077		-2 659
Kertyneet poistot 31.12		-10 689	-32 608		-43 297
KIRJANPITOARVO 31.12.2008	934	8 299	10 573		19 805

Konsernin aineellisiin hyödykkeisiin kuuluvien koneiden ja laitteiden hankintamenojen vielä poistamatta oleva osa oli 7 950 tuhatta euroa 31.12.2009 (10 074 tuhatta euroa 31.12.2008).

12. SIOITUSKIINTEISTÖT

1000 eur	2009	2008
SIOITUSKIINTEISTÖT		
Hankintameno 1.1.	1 968	1 968
Lisäykset	13	
Siirrot erien välillä	61	
Hankintameno 31.12	2 042	1 968
Kertyneet poistot 1.1	-1 437	-1 323
Tilikauden poisto	-109	-114
Kertyneet poistot 31.12.	-1 546	-1 437
KIRJANPITOARVO 31.12.	496	531

Sijoituskiinteistöjen käyvät arvot olivat 2,2 milj. euroa vuonna 2009 (1,7 milj. euroa vuonna 2008).

13. OSUUDET OSAKKUUSYRITYKSISSÄ

1000 eur	2009	2008
OSUUDET OSAKKUUSYHTIÖISSÄ		
Tilikauden alussa	533	486
Lisäykset	35 701	
Siirrot erien välillä *)	69 718	
Osuus osakkuusyhtiöiden tuloksista	3 019	48
Osuus suorista oman pääoman kirjauksista	195	
Tilikauden lopussa	109 167	533

Osakkuusyriyten kirjanpitoarvoon sisältyvä liikearvo: 88 849

*) Ilkka-Yhtymän Alma Media Oyj -omistus muuttui 10.8.2009 osakekaupan myötä osakkuusyhtiösijoitukseksi. Ilkka-Yhtymän aiempi Alma Media Oyj -omistus on siirretty tase-erästä myytävissä olevat sijoitukset osakkuusyriyosakkeisiin ja myös oman pääoman käyvän arvon rahastossa kauden alussa ollut, myytävissä olevien osakkeiden arvostustappio (31 509 tuhatta euroa) on siirretty ilman tulosvaikutusta osakkuusyriyosakkeisiin, minkä jälkeen Ilkka-Yhtymän aiempi Alma Media Oyj -omistus on taseessa hankintahinnalla (69 718 tuhatta euroa). Tilinpäätöspäivänä 31.12.2009 Alma Media Oyj:n osakkeiden markkina-arvo (113,8 miljoonaa euroa) oli hankintahintaa (105,4 miljoonaa euroa) korkeampi.

Osakkuusyhtiösijoituksista 39,3 Meur (markkina-arvo) oli 31.12.2009 lainojen vakuutena.

Tiedot konsernin osakkuusyriyksistä sekä niiden yhteenlasketut varat, velat, liikevaihto ja voitto/tappio:

1000 eur	Kotipaikka	Varat	Velat	Liikevaihto	Voitto/tappio	Om.osuus %
2008						
Arena Partners Oy	Kuopio	2 079	292	2 004	142	25,91
Väli-Suomen Media Oy	Jyväskylä	215	119	890	4	40,00
Yrittävä Suupohja Oy	Kauhajoki	124	78	480	24	38,46
Yhteensä		2 418	489	3 374	170	

1000 eur	Kotipaikka	Varat	Velat	Liikevaihto	Voitto/tappio	Om.osuus %
2009						
Alma Media Oyj	Helsinki	155 461	59 508	307 837	29 328	20,40
Arena Partners Oy	Kuopio	1 919	414	1 914	-50	37,82
Väli-Suomen Media Oy	Jyväskylä	210	110	883	4	40,00
Yrittävä Suupohja Oy	Kauhajoki	130	72	519	13	38,46
Yhteensä		157 720	60 103	311 153	29 295	

14. MYYTÄVISSÄ OLEVAT SIIJOITUKSET

Myytäviissä olevat sijoitukset sisältävät noteerattuja sekä noteeraamattomia osakkeita. Noteeratut osakkeet on arvostettu markkina-arvoon ja arvostusvoitot ja tappiot merkitään käyvän arvon rahastoon omaan pääomaan. Markkina-arvon muutokset siirretään omasta pääomasta tuloslaskelmaan silloin, kun sijoitus myydään tai kun sen arvo on alentunut siten, että sijoituksesta tulee kirjata arvonalentumistappio. Noteeraamattomat osakkeet on arvostettu hankintamenuon, koska niiden käypiä arvoja ei ole luotettavasti saatavilla. Tilinpäätöksessä 2009 konsernilla ei ole noteerattuja osakkeita myytävissä olevissa rahoitusvaroissa.

Myytäviissä olevista sijoituksista 26,0 Meur oli 31.12.2008 lainojen vakuutena.

1000 eur	2009	2008
Aktiivisilla markkinoilla noteeratut osakesijoitukset		38 209
Noteeraamattomat osakesijoitukset	5 566	5 107
Myytäviissä olevat sijoitukset yhteensä	5 566	43 316

Sijoitukset noteeraamattomiin osakkeisiin muodostuvat pääosin sijoituksista Anvian ja Keski-Pohjanmaan Kirjapainon osakkeisiin sekä kiinteistöyhtiöihin.

15. PITKÄAIKAISET MYYNTI- JA MUUT SAAMISET

1000 eur	2009	2008
Pitkäaikaiset lainasaamiset (lainat ja saamiset)	30	
Pitkäaikaiset omistusyhteisyrityslainasaamiset (lainat ja saamiset)	28	39
Pitkäaikaiset myynti- ja muut saamiset yhteensä	58	39

Pitkäaikaiset myynti- ja muut saamiset muodostuvat annetuista pääomalainoista. Pääomalainat on arvostettu taseessa kirjanpitoarvoon.

16. VAIHTO-OMAISUUS

1000 eur	2009	2008
Aineet ja tarvikkeet	602	900
Keskeneräiset tuotteet	20	30
Vaihto-omaisuus	622	930

17. MYYNTISAAMISET JA MUUT SAAMISET

1000 eur	2009	2008
Lyhytaikaiset saamiset omistusyhteisyrittäjiltä (lainat ja saamiset)	16	9
Myyntisaamiset (lainat ja saamiset) *)	2 576	3 093
Muut saamiset (lainat ja saamiset)	5	15
Lyhytaikaiset siirtosaamiset	266	169
Myyntisaamiset ja muut saamiset	2 862	3 287
Siirtosaamisiin sisältyvät olennaiset erät		
Jaksotetut henkilöstökulut	104	22
Muut erät	162	147
Yhteensä	266	169

1000 eur	2009	2008
Myyntisaamisten ikäjakauma *)		
Erääntymättömät	2 242	2 662
Erääntyneet		
Alle 30 päivää	235	305
30-60 päivää	38	41
Yli 60 päivää	60	86
Yhteensä	2 576	3 093

Konserni on kirjannut tilikauden aikana luottotappioita myyntisaamisista 64 tuhatta euroa (57 tuhatta euroa vuonna 2008).

18. KÄYPÄÄN ARVOON TULOSVAIKUTTEISESTI KIRJATTAVAT RAHOITUSVARAT

1000 eur	2009	2008
Osakkeet ja osuudet (kaupankäyntitarkoituksessa oleva)	2 472	2 285
Käypään arvoon tulosvaikutteisesti kirjattavat rahoitusvarat	2 472	2 285

Käypään arvoon tulosvaikutteisesti kirjattavat rahoitusvarat sisältävät kaupankäyntitarkoituksessa pidettäviä sijoituksia, jotka ovat noteerattuja osakkeita.

19. RAHAT JA PANKKISAAMISET

1000 eur	2009	2008
Rahavarat konsernin taseessa ja rahavirtalaskelmassa		
Rahat ja pankkisaamiset	6 648	2 321
Rahavarat	6 648	2 321

20. OMAA PÄÄOMAA KOSKEVAT LIITETIEDOT

Sarja I	Osakkeiden lkm	Osakepääoma 1000 eur
31.12.2007/ 31.12.2008	4 304 061	1 076
31.12.2009	4 304 061	1 076

Sarja II	Osakkeiden lkm	Osakepääoma 1000 eur
31.12.2007/ 31.12.2008	10 361 772	2 590
Osakeanti (rekisteröity 6.10.2009)	10 999 375	2 750
31.12.2009	21 361 147	5 340

Sarja I ja II yhteensä	Osakkeiden lkm	Osakepääoma 1000 eur
31.12.2007/ 31.12.2008	14 665 833	3 666
Osakeanti (rekisteröity 6.10.2009)	10 999 375	2 750
31.12.2009	25 665 208	6 416

I-sarjan osake tuottaa oikeuden yhtiökokouksessa äänestää kahdellakymmenellä (20) äänellä ja II-sarjan osake yhdellä (1) äänellä. Osakepääomaa koskevat muut tiedot on esitetty kohdassa Osakkeet ja osakkeenomistajat s. 67.

1000 eur	2009	2008
KÄYVÄN ARVON RAHASTO JA MUUT RAHASTOT		
Käyvän arvon rahasto		-31 509
Sijoitetun vapaan oman pääoman rahasto	48 498	
Vararahasto		12 837
Lainanlyhennysrahasto	24	24
Käyvän arvon rahasto ja muut rahastot	48 522	-18 647

Käyvän arvon rahasto

Käyvän arvon rahasto sisältää myytävissä olevien sijoitusten käypien arvojen muutokset.

Muut rahastot:**Sijoitetun vapaan oman pääoman rahasto**

Sijoitetun vapaan oman pääoman rahasto sisältää muut oman pääoman luonteiset sijoitukset ja osakkeiden merkintähinnan siltä osin, kun sitä ei nimenomaisen päätöksen mukaan merkitä osakepääomaan.

Ilkka-Yhtymä Oyj toteutti tilikauden aikana osakeannin, jolla kerätyt varat vähennettynä annista syntyneillä kuluilla olivat 38 410 tuhatta euroa. Osakeannilla kerätyt varat merkittiin osakkeen nimellisarvoa vastaavalta osalta, eli 0,25 euroolta osaketta kohden, yhtiön osakepääomaan ja nimellisarvon ylittävältä osalta, eli 3,38 euroolta osaketta kohden, yhtiön sijoitetun vapaan oman pääoman rahastoon.

Vararahaston alentamismäärä on siirretty syyskuussa 2009 sijoitetun vapaan oman pääoman rahastoon.

Vararahasto

Vararahasto on sisältänyt pääosin ennen vuotta 1997 saatuja emissiovoittoja. Yhtiökokous päätti 27.4.2009, että yhtiön taseen 31.12.2008 mukaista vararahastoa alennetaan 12 837 354,95 eurolla. Alentamismäärä siirretään sijoitetun vapaan oman pääoman rahastoon. Alentamisen jälkeen taseessa olevan vararahaston määrä on nolla. Vararahaston alentaminen edellyttää osakeyhtiölain 14 luvun 3-5 §:ien mukaista kuulutus- ja rekisteröimismenettelyä. Päätös vararahaston alentamisesta on Patentti- ja rekisterihallituksen myöntämän luvan perusteella pantu täytäntöön syyskuussa.

Lainanlyhennysrahasto

Lainanlyhennysrahasto muodostuu konserniin kuuluvan kiinteistöyhtiön oman pääoman rahastosta.

Osingot

Tilinpäätöspäivän jälkeen hallitus on ehdottanut jaettavaksi osinkoa 0,35 euroa/osake.

21. LASKENNALLISET VEROVELAT**LASKENNALLISTEN VEROVELKOJEN ERITTELY 2009**

1000 eur	1.1.2009	Kirjattu tuloslaskelmaan	31.12.2009
Poistoerot ja vapaaehtoiset varaukset	1 740	-278	1 462
Muut jaksotuserot	19	25	43
Yhteensä	1 758	-253	1 505

LASKENNALLISTEN VEROVELKOJEN ERITTELY 2008

1000 eur	1.1.2008	Kirjattu tuloslaskelmaan	Kirjattu omaan pääomaan	31.12.2008
Poistoerot ja vapaaehtoiset varaukset	1 799	-59		1 740
Muut jaksotuserot	19	-1		19
Myytavissä olevat sijoitukset	2 874		-2 874	
Yhteensä	4 692	-60	-2 874	1 758

Konsernilla on kirjattuja arvonalentumisia 126 tuhatta euroa, joista ei ole kirjattu laskennallista verosaamista, koska ei ole todennäköistä, että kyseisiä arvonalennuksia pystyttäisiin hyödyntämään verotuksessa.

22. KOROLLISET VELAT

1000 eur	2009	2008
PITKÄAIKAINEN KOROLLINEN VIERAS PÄÄOMA		
Rahalaitoslainat (jaksotettuun hankintamenoön arvostetut rahoitusvelat)	26 231	28 615
Eläkelainat (jaksotettuun hankintamenoön arvostetut rahoitusvelat)	6 973	9 134
Pitkäaikainen korollinen vieras pääoma	33 204	37 749
LYHYTAIKAINEN KOROLLINEN VIERAS PÄÄOMA		
Rahalaitoslainat (jaksotettuun hankintamenoön arvostetut rahoitusvelat)	2 385	4 385
Eläkelainat (jaksotettuun hankintamenoön arvostetut rahoitusvelat)	2 161	1 473
Lyhytaikainen korollinen vieras pääoma	4 545	5 858

Konsernin korolliset lainat ovat sekä vaihtuva- että kiinteäkorkoisia. Tilinpäätöspäivänä 24 % lainoista oli kiinteäkorkoista ja 76 % muuttuvakorkoista. Lainojen keskimääräinen korkoprosentti 31.12.2009 oli 1,94 %.

Luottolimiittien kokonaismäärä on 13 Meur, josta ei 31.12.2009 ollut yhtään käytössä.

23. OSTOVELAT JA MUUT VELAT

1000 eur	2009	2008
Saadut ennakot	1 745	1 715
Ostovelat (hankintamenoön arvostettu rahoitusvelka)	1 349	1 128
Velat omistusyhteisyrityksille (hankintamenoön arvostetut rahoitusvelat)	2	12
Siirtovelat	2 408	2 948
Muut velat	1 657	1 930
Ostovelat ja muut velat	7 160	7 734
Siirtovelkoihin sisältyvät olennaiset erät		
Jaksotetut henkilöstökulut	2 150	2 550
Muut erät	258	398
Yhteensä	2 408	2 948

24. RAHOITUSRISKIEN HALLINTA

Rahoitusriskien hallinnan periaatteet määritellään hallituksessa ja riskien hallintaan liittyvät toimenpiteet hoitaa keskitetysti konsernin emoyhtiön talousosasto. Konserni emoyhtiö vastaa keskitetysti konsernin rahoituksesta. Konserni altistuu korkoriskille ja osakkeiden hintariskille.

Valuuttariski

Konsernilla ei ole merkittävää valuuttariskiä, koska liiketapahtumat toteutetaan pääosin euroissa.

Korkoriski

Konsernin korkoriski muodostuu lainasalkkuun kohdistuvista markkinakorkojen muutoksista. Konsernilla oli 31.12.2009 korollista velkaa 37,7 Meur (31.12.2008 43,6 Meur). Korkoriskiä hallitaan pitämällä osa lainojen koroista kiinteänä ja osa vaihtuvakorkoisena. Tilinpäätöspäivänä 24 % lainoista oli kiinteäkorkoista ja 76 % muuttuvakorkoista. Laina-aika on 4 - 6 v. Tilinpäätöstilanteessa 31.12.2009 vaihtuvakorkoisten korollisten velkojen vaikutus tulokseen ennen veroja olisi ollut +/- 286 teur, jos korkotaso olisi noussut tai laskenut prosenttiyksikön.

Sijoitustoiminnan markkinariski

Sijoitukset tehdään luottokelpoisuudeltaan hyvien ja tunnettujen kumppanien kanssa.

Konserni altistuu toiminnassaan noteerattujen osakkeiden markkinahintojen vaihteluista aiheutuville hintariskeille. Konsernin hallitus on määritellyt osakesijoituksien reunaehdot ja osakesijoituksien riskiarvio käydään läpi hallituksessa kuukausittain.

Sijoitustoiminnan herkkyyshanalyysi

Alla oleva taulukko kuvaa sijoitusten hintariskiä. OMXHCAP indeksin vuosimuutos 2009 on ollut 36,2 %. Alla olevassa taulukossa on kuvattu sijoitusten hintariskiä, mikäli osakkeiden markkinahinnoissa tapahtuisi 10 %:n vahvistuminen tai heikkeneminen kaikkien muiden tekijöiden pysyessä muuttumattomina. Käypään arvoon tulosvaikutteisesti kirjattavien rahoitusvarojen arvonmuutokset vaikuttavat verojen jälkeiseen tulokseen. Käypään arvoon tulosvaikutteisesti kirjattavien rahoitusvarojen markkina-arvo oli vuoden 2009 lopussa 2 472 tuhatta euroa (2 285 teur vuonna 2008).

2009 (1000 eur)	Muutokset tuloslaskelmassa
Muutos 10 %	183

Luottoriski

Lehtien tilausmaksut saadaan etukäteen. Ilmoitus- ja painotyösaamiset ovat hajaantuneet pääsääntöisesti laajalle kotimaiselle asiakaskunnalle. Asiakassaldoja seurataan jatkuvasti ja erääntyneisiin saataviin reagoidaan välittömästi. Konsernin luottoriskin enimmäismäärä vastaa rahoitusvarojen kirjanpitoarvoa tilikauden lopussa.

Maksuvalmiusriski

Konsernissa arvioidaan ja seurataan jatkuvasti liiketoiminnan vaatiman rahoituksen määrää. Rahoituksen saatavuus ja joustavuus pyritään ylläpitämään luottolimiittien avulla. Tilikauden lopussa konsernin rahavarat olivat 6,6 Meur. Käytämättömien luottolimiittien kokonaismäärä 31.12.2009 oli 13 Meur (31.12.2008 käytössä 13 Meur luottolimiitistä 2 Meur).

Seuraavassa taulukossa on esitetty korollisten lainojen erääntyminen. Luvut ovat diskonttaamattomia.

31.12.2009 (1000 eur)	tasearvo	rahavirta	alle 1 vuosi	1-2 vuotta	2-5 vuotta	yli 5 vuotta
Takaisinmaksut	37 749	37 749	4 545	6 930	25 881	393
Korkomaksut		1 967	671	552	728	15
Yhteensä	37 749	39 716	5 216	7 482	26 609	408

31.12.2008 (1000 eur)	tasearvo	rahavirta	alle 1 vuosi	1-2 vuotta	2-5 vuotta	yli 5 vuotta
Takaisinmaksut	43 607	43 607	5 859	4 546	28 451	4 751
Korkomaksut		5 092	1 429	1 236	2 338	89
Yhteensä	43 607	48 699	7 288	5 782	30 789	4 840

25. VASTUUSITOUMUKSET

1000 eur	2009	2008
OMASTA PUOLESTA ANNETUT VAKUUKSET		
Velat, joiden vakuudeksi on annettu kiinnityksiä		
Rahalaitoslainat	28 615	33 000
Eläkelainat	9 134	10 607
Yhteensä	37 749	43 607
Käyttämättömät luottolimiitit	13 000	11 000
Vakuudeksi annetut kiinteistökiinnitykset	8 801	8 801
Vakuudeksi annetut yritysikiinnitykset	1 245	1 245
Kiinnitykset yhteensä	10 045	10 045
Pantatut osakkeet	39 309	26 013
EI-PURETTAVISSA OLEVIEN MUIDEN VUOKRASOPIMUSTEN PERUSTEELLA MAKSETTAVAT VÄHIMMÄISVUOKRAT:		
Yhden vuoden kuluessa	41	131
Yli vuoden kuluessa ja enintään viiden vuoden kuluttua	164	60
Yhteensä	205	191

Muut vastuut

Konserni on velvollinen tarkistamaan vuonna 2008 valmistuneista kiinteistöinvestoinneista tekemiään arvonlisäverovähennyksiä, jos kiinteistön verollinen käyttö vähenee tarkistuskauden aikana. Vastuun enimmäismäärä on 50 tuhatta euroa ja viimeinen tarkistusvuosi on 2018.

26. LÄHIPIIRITAPAHTUMAT

Ilkka-Yhtymä-konsernin lähipiiriin kuuluvat osakkuusyhtiöt, hallituksen jäsenet, hallintoneuvoston jäsenet, toimitusjohtaja ja konsernin johtoryhmä.

Konsernin emo- ja tytäryhtiösuhteet ovat seuraavat:

Yhtiö	Kotipaikka	Omistusosuus	Os. äänivallasta
Emoyhtiö Ilkka-Yhtymä Oyj	Seinäjoki		
I-Mediat Oy (entinen Vaasa Oy) *)	Seinäjoki	100 %	100 %
I-print Oy	Seinäjoki	100 %	100 %
Pohjanmaan Lähisanomat Oy *)	Seinäjoki	100 %	100 %
Sanomalehti Ilkka Oy *)	Seinäjoki	100 %	100 %
Pohjalaismediat Oy (entinen I-Mediat Oy)	Seinäjoki	100 %	100 %
Kiinteistö Oy Seinäjoen Koulukatu 10	Seinäjoki	100 %	100 %
Seinäjoen Kassatalo Osakeyhtiö	Seinäjoki	100 %	100 %

*) Sanomalehti Ilkka Oy ja Pohjanmaan Lähisanomat Oy sulautuivat 31.12.2009 Vaasa Oy:öön. Osakkuusyhtiöitä koskevat tiedot löytyvät kohdasta 13.

Lähipiirin kanssa toteutuivat seuraavat liiketapahtumat:

1000 eur	2009	2008
TAVAROIDEN JA PALVELUIDEN MYYNTI		
Osakkuusyhtiöille	239	203
Muulle lähipiirille	711	796
TAVAROIDEN JA PALVELUIDEN OSTOT		
Osakkuusyhtiöiltä	560	454
Muulta lähipiiriltä	2	1
MYYNTISAAMISET		
Muulta lähipiiriltä	52	43

Liiketapahtumat lähipiirin kanssa tapahtuvat käyvin markkinahinnoin.

Saamiset ja velat osakkuusyhtiöiltä on eritelty kyseisten erien liitetiedoissa (liitetiedot 15, 17 ja 23).

1000 eur	2009	2008
JOHDON TYÖSUHDE-ETUUKSET		
Palkat ja muut lyhytaikaiset työsuhde-etuudet	837	827

Johto koostuu hallituksesta, hallintoneuvostosta, toimitusjohtajasta ja konsernin johtoryhmästä. Summat ovat maksu-
perusteisia, eivät eroa olennaisesti suoriteperusteisista.

Toimitusjohtajan eläkeikä on vallitsevan vanhuuseläkejärjestelmän mukainen. Toimitusjohtajan irtisanomisaika yhtiön
puolelta on 6 kk, jonka lisäksi yhtiö korvaa 12 kuukauden palkkaa vastaavan erorahakorvauksen. Toimitusjohtajan irtisa-
noutumisaika on kuusi kuukautta.

1000 eur	2009	2008
PALKAT JA PALKKIOT		
Toimitusjohtajat ja hallituksen jäsenet	432	429
Hallintoneuvoston jäsenet	41	29

27. PÄÄOMAN HALLINTA

Konsernin pääoman hallinnan tavoitteena on varmistaa normaalit toimintaedellytykset ja kasvattaa pitkäaikaista
omistaja-arvoa. Pääomarakenteeseen vaikutetaan mm. osingonjaon kautta. Ilkka-Yhtymä Oyj noudattaa aktiivista
osinkopolitiikkaa ja pyrkii jakamaan konsernin vuosituloksesta vähintään puolet osinkoina. Osingon jaossa otetaan
kuitenkin huomioon kannattavan kasvun vaatima rahoitus ja yhtiön tulevaisuuden näkymät.

Konsernilla oli korollista nettovelkaa 28,6 Meur vuoden 2009 lopussa. Hallitus on asettanut konsernin omavaraisuus-
asteelle tavoitteeksi 40 %. Vuonna 2009 konsernin omavaraisuusaste oli 69,0 %. (30,9 %).

1000 eur	2009	2008
KONSERNIN NETTOVELAT		
Korolliset velat	37 749	43 607
Rahavarat	6 648	2 321
Käypään arvoon tulosvaikutteisesti kirjatut rahoitusvarat	2 472	2 285
Nettovelat	28 629	39 002
Oma pääoma yhteensä	100 298	23 083
Nettovelkaantumisaste (gearing)	28,5 %	169,0 %

28. TILINPÄÄTÖSPÄIVÄN JÄLKEISET TAPAHTUMAT

Hallituksella ei ole tiedossa sellaisia olennaisia tilinpäätöspäivän jälkeisiä tapahtumia, jotka olisivat vaikutta-
neet tilinpäätöksen laskelmiin.

Ilkka-Yhtymä-konserni 2007 -2009

Taloudellista kehitystä kuvaavat tunnusluvut

ILKKA-YHTYMÄ-KONSERNI	2009	2008	2007
Liikevaihto, Meur	48,8	55,4	54,9
-muutos %	-11,9	0,9	4,2
Liikevoitto, Meur	10,5	10,8	11,8
-% liikevaihdosta	21,5	19,5	21,5
Voitto ennen veroja, Meur	13,5	15,6	17,4
-% liikevaihdosta	27,6	28,2	31,7
Tilikauden voitto, Meur	11,5	13,5	13,7
-% liikevaihdosta	23,6	24,4	25,0
Oman pääoman tuotto (ROE), %	18,6	31,1	22,0
Sijoitetun pääoman tuotto (ROI), %	14,1	26,4	26,7
Omavaraisuusaste, %	69,0	30,9	84,2
Gearing, %	28,5	169,0	-26,2
Bruttoinvestoinnit, Meur *)	37,4	56,3	5,3
-% liikevaihdosta	76,7	101,7	9,6
Taseen loppusumma, Meur	147,1	76,3	77,5
Maksuvalmius (current ratio)	1,06	0,79	2,41
Henkilöstö keskimäärin	366	393	388

*) Sisältää investoinnit aineellisiin ja aineettomiin hyödykkeisiin sekä myytävissä oleviin ja osakkuusyhtiöosakkeisiin.

Osakekohtaiset tunnusluvut

ILKKA-YHTYMÄ-KONSERNI	2009	2008	2007
Tulos/osake (EPS), eur	0,55	0,70	0,71
Liiketoiminnan rahavirta/ osake, eur	0,53	0,48	0,53
Oma pääoma/osake, eur	3,91	1,20	3,31
Osinko/osake (I-sarja), eur *)	0,35	0,23	0,78
Osinko/osake (II-sarja), eur *)	0,35	0,23	0,75
Osinko/tulos, (I-sarja), %	63,9	33,4	109,9
Osinko/tulos, (II-sarja), %	63,9	32,2	105,9
Efektiiivinen osinkotuotto (I-sarja), %	3,9	3,5	8,1
Efektiiivinen osinkotuotto (II-sarja), %	5,7	4,2	9,2
Hinta/voitto -suhde (P/E) (I-sarja)	16,4	9,5	13,6
Hinta/voitto -suhde (P/E) (II-sarja)	11,2	7,7	11,5
Osakkeiden osakeantioikaistu kurssikehitys			
keskikurssi (I-sarja), eur	7,07	9,60	9,43
keskikurssi (II-sarja), eur	5,73	8,01	8,49
alin kurssi (I-sarja), eur	5,60	6,41	8,09
alin kurssi (II-sarja), eur	5,03	5,26	7,64
ylin kurssi (I-sarja), eur	10,00	10,49	10,19
ylin kurssi (II-sarja), eur	8,75	9,32	9,24
kauden lopun kurssi (I-sarja), eur	9,00	6,63	9,63
kauden lopun kurssi (II-sarja), eur	6,15	5,42	8,15
Osakekannan markkina-arvo, Meur	170,1	111,3	165,6
Osakkeiden vaihto (I-sarja), kpl	61 968	225 819	62 919
-% osakkeiden kokonaismäärästä	1,4	5,2	1,5
Osakkeiden vaihto (II-sarja), kpl	2 659 985	1 872 260	2 476 619
-% osakkeiden kokonaismäärästä	20,0	18,1	23,9
Osakkeiden osakeantioikaistun lukumäärän			
painotettu k-a tilikauden aikana, kpl	20 997 391	19 307 920	19 307 920
Osakkeiden osakeantioikaistu lukumäärä			
tilikauden lopussa, kpl	25 665 208	19 307 920	19 307 920

*) Vuodelta 2009 hallituksen esitys

Tunnuslukujen laskentaperiaatteet

TALOUDELLISTA KEHITYSTÄ KUVAAVIEN TUNNUSLUKUIEN LASKENNASSA KÄYTETYT KAAVAT:

Oman pääoman tuotto-% (ROE)	=	$\frac{\text{Tilikauden voitto}}{\text{Oma pääoma (keskiarvo)}} \times 100$
Sijoitetun pääoman tuotto-% (ROI)	=	$\frac{\text{Tulos ennen veroja + Korko- ja muut rahoituskulut}}{\text{Taseen loppusumma - Korottomat velat (keskiarvo)}} \times 100$
Oman varaisuusaste (%)	=	$\frac{\text{Oma pääoma}}{\text{Taseen loppusumma - Saadut ennakot}} \times 100$
Gearing (%)	=	$\frac{\text{Korolliset velat - Rahat ja pankkisaamiset - Käypään arvoon tulosvaikuttisesti kirjatut rahoitusvarat}}{\text{Oma pääoma}} \times 100$
Maksuvalmius (current ratio)	=	$\frac{\text{Lyhytaikaiset varat}}{\text{Lyhytaikainen vieras pääoma}}$

OSAKEKOHTAISTEN TUNNUSLUKUIEN LASKENNASSA KÄYTETYT KAAVAT:

Tulos/osake (EPS)	=	$\frac{\text{Tilikauden voitto}}{\text{Tilikauden keskimääräinen, osakeantioikaistu osakkeiden lukumäärä}}$
Liiketoiminnan rahavirta/osake	=	$\frac{\text{Liiketoiminnan rahavirta}}{\text{Tilikauden keskimääräinen, osakeantioikaistu osakkeiden lukumäärä}}$
Oma pääoma/osake	=	$\frac{\text{Oma pääoma}}{\text{Osakkeiden osakeantioikaistu lukumäärä tilinpäätöspäivänä}}$
Osinko/osake	=	$\frac{\text{Tilikauden osinko osaketta kohden}}{\text{Tilikauden jälkeen tapahtuneiden osakeantien oikaisukerroin}}$
Osinko/tulos (%)	=	$\frac{\text{Osakekohtainen osinko}}{\text{Osakekohtainen tulos}} \times 100$
Efektiiivinen osinkotuotto (%)	=	$\frac{\text{Osinko/osake}}{\text{Osakeantioikaistu tilikauden viimeinen kaupantekokurssi}} \times 100$
Hinta/voitto -suhde (P/E)	=	$\frac{\text{Osakeantioikaistu tilikauden viimeinen kaupantekokurssi}}{\text{Tulos/osake}}$
Osakeantioikaistu keskimääräinen kurssi	=	$\frac{\text{Osakkeiden euromääräinen kokonaisvaihto}}{\text{Osakkeiden osakeantioikaistu keskimääräinen vaihto, kpl}}$
Osakekannan markkina-arvo	=	Osakkeiden lukumäärä x tilikauden viimeinen kaupantekokurssi

Emoyhtiön tuloslaskelma, FAS

1000 eur	LIITE	1.1.-31.12.2009	1.1.-31.12.2008
LIKEVAIHTO	1	3 941	7 888
Liiketoiminnan muut tuotot	2	1 101	1 221
Materiaalit ja palvelut	3	-181	-6 367
Henkilöstökulut	4	-2 371	-2 329
Poistot ja arvonalentumiset	5	-496	-469
Liiketoiminnan muut kulut	6	-1 971	-2 022
LIKEVOITTO		23	-2 078
Rahoitustuotot ja -kulut	7	9 028	5 640
VOITTO ENNEN SATUNNAISERIÄ		9 051	3 562
Satunnaiset erät	8	6 725	10 500
VOITTO SATUNNAISERIEN JÄLKEEN		15 776	14 062
Tilinpäätössirrot		83	82
Tuloverot	9	-1 487	-1 601
TILIKAUDEN VOITTO		14 372	12 543

Emoyhtiön tase, FAS

1000 eur		31.12.2009	31.12.2008
VASTAAVAA			
PYSYVÄT VASTAAVAT			
Aineettomat hyödykkeet	10	357	311
Aineelliset hyödykkeet	10	4 912	5 162
Sijoitukset	11	119 285	83 125
Pysyvät vastaavat		124 554	88 598
VAIHTUVAT VASTAAVAT			
Vaihto-omaisuus	12	2 354	2 232
Pitkäaikaiset saamiset	13	15	11
Lyhytaikaiset saamiset	13	1 771	1 352
Rahat ja pankkisaamiset		2 501	318
Vaihtuvat vastaavat		6 641	3 912
VASTAAVAA		131 194	92 511
VASTATTAVAA			
OMA PÄÄOMA	14		
Osakepääoma		6 416	3 666
Muut rahastot		48 498	12 837
Edellisten tilikausien voitto		19 719	11 575
Tilikauden voitto		14 372	12 543
Oma pääoma		89 005	40 622
TILINPÄÄTÖSSIIRTOJEN KERTYMÄ	15	973	1 056
VIERAS PÄÄOMA	16		
Pitkäaikainen korollinen vieras pääoma		33 204	37 749
Lyhytaikainen korollinen vieras pääoma		6 445	11 339
Lyhytaikainen koroton vieras pääoma		1 568	1 744
Vieras pääoma		41 217	50 833
VASTATTAVAA		131 194	92 511

Emoyhtiön rahoituslaskelma, FAS

1000 eur	2009	2008
LIIKETOIMINNAN RAHAVIRTA		
Tilikauden voitto	14 372	12 543
Oikaisut	-13 860	-14 404
Käyttöpääoman muutos	-20	3 480
Liiketoiminnan rahavirta ennen rahoituseriä ja veroja	493	1 619
Rahoitustuotot ja -kulut	-1 064	-1 375
Maksetut välittömät verot	-642	-2 808
Liiketoiminnan rahavirta	-1 213	-2 564
INVESTOINTIEN RAHAVIRTA		
Investoinnit aineellisiin ja aineettomiin hyödykkeisiin, netto	-285	-110
Myydyt ja ostetut osakkuusyhtiöt	-35 701	
Investoinnit muihin sijoituksiin, netto	-459	-52 592
Myönnetyt lainat	-4	
Lainasaamisten takaisinmaksut	47	10
Saadut osingot investoinneista	9 843	7 134
Investointien rahavirta	-26 559	-45 557
Rahavirta ennen rahoitusta	-27 772	-48 122
RAHOITUKSEN RAHAVIRTA		
Maksullinen osakeanti	38 410	
Lyhytaikaisten lainojen muutos	-4 894	5 596
Pitkäaikaisten lainojen muutos	-4 545	41 607
Saadut ja maksetut konserniavustukset	5 344	10 500
Maksetut osingot ja muu voitonjako	-4 360	-14 440
Rahoituksen rahavirta	29 955	43 264
Rahavarojen muutos lisäys(+)/ vähennys(-)	2 183	-4 858
RAHAVARAT TILIKAUDEN ALUSSA	318	5 176
RAHAVARAT TILIKAUDEN LOPUSSA	2 501	318

RAHOITUSLASKELMAN LIITETIEDOT:

OIKAISUT TILIKAUDEN TULOKSEEN

Poistot ja arvonalentumiset	496	469
Pysyvien vastaavien myyntivoitot(-) ja -tappiot(+)	-6	-121
Muut tuotot ja kulut, joihin ei liity maksua	-206	-132
Rahoitustuotot ja -kulut	-8 822	-5 639
Tuloverot	1 487	1 601
Muut oikaisut	-6 808	-10 582
Oikaisut tilikauden tulokseen yhteensä	-13 860	-14 404

KÄYTTÖPÄÄOMAN MUUTOS

Vaihto-omaisuuden lisäys(-)/vähennys(+)	-123	3 304
Lyhytaikaisten korottomien liikesaamisten lisäys(-)/vähennys(+)	67	69
Lyhytaikaisten korottomien velkojen lisäys(+)/vähennys(-)	36	108
Käyttöpääoman muutos yhteensä	-20	3 480

Emoyhtiön tilinpäätöksen liitetiedot

LAATIMISPERIAATTEET

Ilkka-Yhtymä Oyj:n tilinpäätös on laadittu Suomen kirjanpitolain sekä tilinpäätöksen laatimista koskevien muiden säännösten ja määräysten mukaisesti (FAS).

LUKUJEN VERTAILUKELPOISUUS

Tilikauden ja edellisen tilikauden luvut ovat vertailukelpoisia.

ARVOPAPERIKAUPPA

Emoyhtiön tuloslaskelmassa arvopaperikauppa on esitetty bruttona liikevaihdossa ja ostoissa.

VAIHTO-OMAISUUS

Vaihto-omaisuus on arvostettu välittömään hankintamenuon tai todennäköiseen sitä alhaisempaan luovutushintaan. Vaihto-omaisuusarvopaperit on arvostettu välittömään hankintamenuon tai viimeisten kaupankäyntikurssien keskihintaan tai todennäköiseen edellisiä alhaisempaan luovutushintaan alimman arvon periaatteen mukaisesti.

KÄYTTÖOMAISUUS JA POISTOT

Rakennuksien ja maa-alueiden tasearvoihin sisältyneet arvonorotukset on purettu tilikauden 2003

aikana. Muu käyttöomaisuus on arvostettu alkuperäiseen hankintamenuon vähennettynä suunnitelman mukaisilla poistoilla. Suunnitelman mukaiset poistot on laskettu käyttöomaisuushyödykkeiden taloudellisen käyttöiän mukaisina tasapoistoina alkuperäisestä hankintahinnasta. Suunnitelman mukaiset poistoajat ovat:

Aineettomat oikeudet ja muut pitkävaikutteiset menot	3-10 vuotta
Rakennukset	20-40 vuotta
Rakennelmat	20 vuotta
Koneet ja kalusto	3-15 vuotta

ELÄKEMENOJEN JAKSOTUS

Henkilöstön eläketurva on hoidettu vakuutusyhtiöiden kautta.

VALUUTTAMÄÄRÄISET ERÄT

Ulkomaanrahan määräiset saamiset ja velat on muutettu euroiksi Euroopan Keskuspankin tilinpäätöspäivän keskipurssiin.

SATUNNAISET ERÄT

Satunnaisiin eriin kirjataan konserniavustukset.

Tuloslaskelman ja taseen liitetiedot

1000 eur	2009	2008
1. LIIKEVAIHTO		
Liikevaihto toimialoittain		
Muu toiminta	3 036	2 799
Arvopaperikauppa	905	5 088
Yhteensä	3 941	7 888
2. LIIKETOIMINNAN MUUT TUOTOT		
Käyttöomaisuuden myyntivoitot	6	120
Vuokratuotot	1 094	1 075
Muut	1	26
Yhteensä	1 101	1 221
3. MATERIAALIT JA PALVELUT		
Ostot tilikauden aikana	98	4 133
Varastojen lisäys tai vähennys	-123	2 039
Aineet, tarvikkeet ja tavarat	-25	6 172
Ulkopuoliset palvelut	206	195
Materiaalit ja palvelut yhteensä	181	6 367
4. HENKILÖSTÖKULUT		
Palkat ja palkkiot	1 824	1 846
Eläkekulut	450	363
Muut henkilösivukulut	96	120
Yhteensä	2 371	2 329
JOHDON PALKAT JA PALKKIOT		
Toimitusjohtaja	213	229
Hallituksen jäsenet		
Paatelainen Seppo	30	27
Aukia Timo	18	16
Hautala Lasse	10	8
Mutka Sari	9	8
Savola Tapio	10	8
Hallintoneuvoston jäsenet		
Kuoppamäki Heikki, puheenjohtaja	19	11
Hallintoneuvoston muut jäsenet		
Hallintoneuvoston kokouspalkkio on 350 euroa kokoukselta.		
Hallintoneuvosto kokoontui kolme kertaa vuoden 2009 aikana.		
Vuonna 2008 hallintoneuvosto kokoontui kaksi kertaa.		
Henkilöstön keskimääräinen lukumäärä tilikauden aikana		
Yrityspalvelu	36	36

1000 eur	2009	2008
5. SUUNNITELMAN MUKAISET POISTOT		
Aineettomat oikeudet	112	84
Muut pitkävaikutteiset menot	10	8
Rakennukset	269	272
Koneet ja kalusto	105	106
Yhteensä	496	469
6. LIIKETOIMINNAN MUUT KULUT		
Tilakulut	592	743
Muut kuluerät	1 379	1 279
Yhteensä	1 971	2 022
Tilintarkastajan palkkiot		
Tilintarkastus	27	14
Todistukset ja lausunnot	77	
Veroneuvonta	4	
Muut palkkiot	14	20
Yhteensä	123	35
7. RAHOITUSTUOTOT JA -KULUT		
RAHOITUSTUOTOT		
OSINKOTUOTOT		
Saman konsernin yrityksiltä	7 363	394
Muilta	2 636	7 173
Yhteensä	9 999	7 567
PITKÄAIK. KORKOTUOTOT PYSYVIEN VASTAAVIEN SIIJOITUKSISTA		
Korkotuotot omistusyhteisyryksiltä	7	
MUUT KORKO- JA RAHOITUSTUOTOT		
Saman konsernin yrityksiltä	34	8
Muilta	207	145
Yhteensä	241	153
Rahoitustuotot yhteensä	10 247	7 720
RAHOITUSKULUT		
MUUT KORKO- JA RAHOITUSKULUT		
Konserniyrityksille	257	453
Muille	962	1 626
Yhteensä	1 219	2 080
Rahoituskulut yhteensä	1 219	2 080
RAHOITUSTUOTOT JA KULUT YHTEENSÄ		
	9 028	5 640
Korkotuottojen yhteissumma	41	20
Korkokulujen yhteissumma	1 188	2 056
8. SATUNNAISET ERÄT		
Satunnaiset tuotot	6 725	10 500
Satunnaiset tuotot muodostuvat saaduista konserniavustuksista.		
9. TULOVEROT		
Tuloverot tilikaudelta satunnaisista eristä	1 749	2 730
Tuloverot tilikaudelta varsinaisesta toiminnasta	-262	-1 129
Yhteensä	1 487	1 601

10. AINEETTOMAT JA AINEELLISET HYÖDYKKEET

1000 eur	Aineettomat oikeudet	Muut pitkäv. menot	Ennakkomaksut	Yhteensä
AINEETTOMAT HYÖDYKKEET				
Hankintameno 1.1.2009	1 227	1 964		3 191
Lisäykset	103		65	168
Vähennykset	-432			-432
Siirrot erien välillä	65		-65	
Hankintameno 31.12.2009	963	1 964		2 927
Kertyneet poistot ja arvonalennukset 1.1.2009	971	1 909		2 880
Vähennysten ja siirtojen kertyneet poistot	-432			-432
Tilikauden poisto	112	10		122
Kertyneet poistot 31.12.2009	652	1 919		2 571
KIRJANPITOARVO 31.12.2009	311	45		357
KIRJANPITOARVO 31.12.2008	255	55		311

1000 eur	Maa-alueet	Rakennukset, rakennelmat	Koneet ja kalusto	Ennakkomaksut	Yhteensä
AINEELLISET HYÖDYKKEET					
Hankintameno 1.1.2009	495	7 627	6 104		14 225
Lisäykset			41	83	123
Vähennykset			-271		-271
Siirrot erien välillä			83	-83	
Hankintameno 31.12.2009	495	7 627	5 956		14 077
Kertyneet poistot ja arvonalennukset 1.1.2009		3 224	5 838		9 063
Vähennysten ja siirtojen kertyneet poistot			-271		-271
Tilikauden poisto		269	105		374
Kertyneet poistot 31.12.2009		3 493	5 672		9 165
KIRJANPITOARVO 31.12.2009	495	4 133	284		4 912
KIRJANPITOARVO 31.12.2008	495	4 402	265		5 162
Koneiden ja laitteiden tasearvo 31.12.2009			231		
Koneiden ja laitteiden tasearvo 31.12.2008			199		

11. SIIJOITUKSET

1000 eur	Osakkeet konserni-yrityksissä	Osakkeet omistusyhteis-yrityksissä	Muut osakkeet ja osuudet	Muut sijoitukset	Yhteensä
Kirjanpitoarvo 1.1.2009	8 144	459	74 352	170	83 125
Lisäykset		35 701	459		36 160
Siirrot erien välillä		69 718	-69 718		
KIRJANPITOARVO 31.12.2009	8 144	105 879	5 092	170	119 285

1000 eur	2009	2008
JULKISESTI NOTEERATTUJEN ARVOPAPEREIDEN MARKKINA-ARVON JA KIRJANPITOARVON EROTUS		
Sijoituksiin merkityt, julkisesti noteeratut arvopaperit		
Markkina-arvo	113 838	38 209
Kirjanpitoarvo	105 417	69 718
Erotus	8 421	-31 509

Omistussuus-%

YHTIÖN OMISTAMAT YRITYKSET

KONSERNIYRITYKSET

I-Mediat Oy (entinen Vaasa Oy), Seinäjoki *)	100,0
I-print Oy, Seinäjoki	100,0
Kiinteistö Oy Seinäjoen Koulukatu 10, Seinäjoki	100,0
Seinäjoen Kassatalo Osakeyhtiö, Seinäjoki	100,0
Sanomalehti Ilkka Oy, Seinäjoki *)	100,0
Pohjanmaan Lähisanomat Oy, Seinäjoki *)	100,0
Pohjalaismediat Oy (entinen I-Mediat Oy), Seinäjoki	100,0

*) Sanomalehti Ilkka Oy ja Pohjanmaan Lähisanomat Oy sulautuivat 31.12.2009 Vaasa Oy:öön.

OSAKKUUSYRITYKSET

Alma Media Oyj, Helsinki	20,4
Arena Partners Oy, Kuopio	37,8
Väli-Suomen Media Oy, Jyväskylä	20,0
Yrittävä Suupohja Oy, Kauhajoki	38,5

1000 eur	2009	2008
12. VAIHTO-OMAISUUS		
Vaihto-omaisuus	2 354	2 232
Yhteensä	2 354	2 232
JULKISESTI NOTEERATTUJEN ARVOPAPEREIDEN MARKKINA-ARVON JA KIRJANPITOARVON EROTUS		
Vaihto-omaisuusarvopaperit		
Markkina-arvo	2 472	2 285
Kirjanpitoarvo	2 354	2 232
Erotus	117	53

13. SAAMISET

PITKÄAIKAISET SAAMISET

Pitkäaikaiset lainasaamiset	15
-----------------------------	----

Saamiset omistusyhteisyrityksiltä

Lainasaamiset	11
Yhteensä	11

PITKÄAIKAISET SAAMISET YHTEENSÄ	15	11
--	-----------	-----------

Pääomalainat

Pitkäaikaiset saamiset muodostuvat annetuista pääomalainoista.

1000 eur	2009	2008
LYHYTAIKAISET SAAMISET		
Myyntisaamiset	2	
Siirtosaamiset (muilta)	215	1 091
SAAMISET SAMAA KONSERNIIN KUULUVILTA YRITYKSILTÄ		
Myyntisaamiset	36	83
Lainasaamiset	131	178
Siirtosaamiset	5	
Muut saamiset	1 381	
Yhteensä	1 553	261
SAAMISET OMISTUSYHTEYSYRITYKSILTÄ		
Myyntisaamiset	1	1
Yhteensä	1	1
LYHYTAIKAISET SAAMISET YHTEENSÄ	1 771	1 352
SIIRTOSAAMISIIN SISÄLTYVÄT OLENNAISET ERÄT		
Verosaamiset	180	1 025
Muut	40	66
Yhteensä	220	1 091
14. OMA PÄÄOMA		
Osakepääoma 1.1.	3 666	3 666
Uusmerkintä	2 750	
Osakepääoma 31.12.	6 416	3 666
Sijoitetun vapaan oman pääoman rahasto 1.1.		
Osakeanti	35 660	
Vararahaston alentaminen	12 837	
Sijoitetun vapaan oman pääoman rahasto 31.12.	48 498	
Vararahasto 1.1.	12 837	12 837
Vararahaston alentaminen	-12 837	
Vararahasto 31.12.		12 837
Voitto edellisiltä tilikausilta 1.1.	24 118	26 241
Osingonjako	-4 400	-14 666
Voitto edellisiltä tilikausilta 31.12.	19 719	11 575
Tilikauden voitto	14 372	12 543
Oma pääoma yhteensä	89 005	40 622
LASKELMA JAKOKELPOISISTA VAROISTA 31.12.		
Voitto edellisiltä tilikausilta	19 719	11 575
Tilikauden voitto	14 372	12 543
Sijoitetun vapaan oman pääoman rahasto	48 498	
Yhteensä	82 589	24 118
Emoyhtiön osakepääoma jakautuu osakelajeittain seuraavasti:		
I-sarja (20 ääntä/osake), nimellisarvo 0,25 euroa/osake	1 076	1 076
II-sarja (1 ääni/osake), nimellisarvo 0,25 euroa/osake	5 340	2 590
Yhteensä	6 416	3 666

Yhtiön I-sarjan osakkeita koskee suostumuslauseke, jonka mukaan osaketta ei ilman hallituksen suostumusta saa siirtää toiselle henkilölle.

1000 eur	2009	2008
----------	------	------

15. TILINPÄÄTÖSSIIRTOJEN KERTYMÄ

Tilinpäätössiirtojen kertymä Ilkka-Yhtymä Oyj:ssä muodostuu kertyneestä poistoerosta.

16. VIERAS PÄÄOMA

PITKÄAIKAINEN VIERAS PÄÄOMA

Lainat rahoituslaitoksilta	26 231	28 615
Eläkelainat	6 973	9 134
Yhteensä	33 204	37 749
PITKÄAIKAINEN VIERAS PÄÄOMA YHTEENSÄ	33 204	37 749

VELAT, JOTKA ERÄÄNTYVÄT MYÖHEMMIN KUIN VIIDEN VUODEN KULUTTUA

Lainat rahoituslaitoksilta	1 192	3 577
Eläkelainat	393	1 179
Yhteensä	1 585	4 755

LYHYTAIKAINEN VIERAS PÄÄOMA

Lainat rahoituslaitoksilta	2 385	4 385
Eläkelainat	2 161	1 473
Ostovelat	126	72
Siirtovelat	427	476
Muut velat	1 005	1 169

Velat samaan konserniin kuuluville yrityksille

Ostovelat	6	16
Muut velat	1 900	5 492
Yhteensä	1 907	5 509

Velat omistusyhteisyriksille

Ostovelat	2	
Yhteensä	2	

LYHYTAIKAINEN VIERAS PÄÄOMA YHTEENSÄ	8 013	13 083
---	--------------	---------------

SIIRTOVELKOKIIN SISÄLTYVÄT OLENNAISET ERÄT

Jaksotetut henkilöstökulut	322	335
Jaksotetut korkokulut	73	109
Muut	32	32
Yhteensä	427	476

Korottomat velat	1 568	1 744
-------------------------	--------------	--------------

17. VAKUUKSET JA VASTUUSITOUUMUKSET

OMASTA PUOLESTA ANNETUT VAKUUKSET

Velat, joiden vakuudeksi on annettu kiinnityksiä

Rahalaitoslainat	28 615	33 000
Eläkelainat	9 134	10 607
Yhteensä	37 749	43 607
Käyttämättömät luottolimiitit	13 000	11 000
Vakuudeksi annetut kiinteistökiinnitykset	4 672	4 672
Pantatut osakkeet	51 867	51 867

Osakkeet ja osakkeenomistajat

Ilkka-Yhtymä Oyj:n kaupparekisteriin merkitty osakepääoma 31.12.2009 oli 6 416 302 euroa. Osakepääoma jakautuu 25 665 208 nimellisarvoltaan 0,25 euron osakkeeseen. Osakkeet jakautuvat kahteen sarjaan. I-sarjan ja II-sarjan osakkeet eroavat toisistaan siten, että jokainen I-sarjan osake tuottaa oikeuden yhtiökokouksessa äänestää kahdellakymmenellä (20) äänellä ja II-sarjan osake yhdellä (1) äänellä. Kummankin sarjan osakkeet oikeuttavat yhtä suureen osinkoon.

Yhtiöjärjestyksen mukaan vähimmäispääoma on 3 miljoonaa euroa ja enimmäispääoma 12 miljoonaa euroa, joissa rajoissa osakepääomaa voidaan korottaa tai alentaa yhtiöjärjestystä muuttamatta. Osakkeet jakautuvat I-sarjan ja II-sarjan osak-

keisiin siten, että I-sarjan osakkeita on vähintään 1 900 000 ja enintään 6 720 000 kappaletta ja II-sarjan osakkeita on vähintään 4 100 000 ja enintään 34 000 000 kappaletta.

Yhtiöjärjestyksen mukaisesti yhtiökokouksessa ei kukaan voi äänestää omasta puolestaan tai toisen valtuuttamana yhteensä suuremmalla äänimäärällä kuin yhdellä kahdeskymmenesosalla (1/20) kokouksessa edustetusta koko äänimäärästä.

Yhtiön I-sarjan osakkeita koskee suostumuslauseke, jonka mukaan osaketta ei ilman hallituksen suostumusta saa siirtää toiselle henkilölle.

OSAKEPÄÄOMA 31.12.2009

	Osakepääoma eur	Osakkeita kpl	Osuus osake- pääomasta %	Osuus äänistä %
I-sarja	1 076 015	4 304 061	16,8	80,1
II-sarja	5 340 287	21 361 147	83,2	19,9
Yhteensä	6 416 302	25 665 208	100,0	100,0

OSAKEPÄÄOMAN KOROTUKSET 1995 - 2009

Merkintäaika	Merkintäehdot	I-sarja kpl	II-sarja kpl	Osake- pääoman korotus eur	Uusi osake- pääoma eur
29.12.1995	Suunnattu anti, sulautumisvastike 1) Järviseudun Lehti-Osakeyhtiön osakkaille suhde 1:198 II-sarja		47 718		
	Kristiinan Sanomalehti Oy:n osakkaille suhde 1:234 II-sarja		16 848		
	Osakeyhtiö Seinäjoen osakkaille suhde 7:9 II-sarja		33 084		
	Yhteensä		97 650	18 248	1 827 235
13.5.-14.6.1996	Uusmerkintä kahdella I- tai II-sarjan osakkeella yksi II-sarjan osake á 4,20 eur		4 888 008	913 449	2 740 684
14.5.1999	Osakepääoman korotus rahastoannilla nimellisarvoa korottamalla			518 390	3 259 074
25.4.2006	Osakepääoman korotus rahastoannilla suhde 8:1	478 229	1 151 308	407 384	3 666 458
7.9.-25.9.2009	Uusmerkintä neljällä I- tai II-sarjan osakkeella kolme II-sarjan osaketta á 3,63 eur		10 999 375	2 749 844	6 416 302

1) Sulautumisvastikkeen jako on alkanut tammikuussa 1996.

OSAKKEEN NOTEERAUS JA VAIHTO

Ilkka-Yhtymä Oyj:n osake (I-sarja) on listattu Helsingin Pörssissä vuodesta 1981 alkaen. II-sarjan osake on listattu osakkeen liikkeeseen laskusta vuodesta 1988 lähtien. II-sarjan osakkeen noteeraus siirtyi I-listalta Helsingin Pörssin päälistalle 10.6.2002 alkaen. Tällä hetkellä yhtiön II-sarjan osake on listattuna NASDAQ OMX Helsingissä Kulutustavarat ja -palvelut -toimialaluokassa ja yhtiö on markkina-arvoltaan keskisuuri yhtiö (Mid Cap). I-sarjan osake on listattu Prelistalla.

LIPUTUKSET

Keskisuomalainen Oyj:n osuus Ilkka-Yhtymä Oyj:n osakepääomasta on noussut yli 5 %:n osakekaupalla, joka tehtiin 14.7.2009. Omistusosuus nousi 5,4378 prosenttiin osakkeista ja 0,8269 prosenttiin äänimäärästä.

28.8.2009 Ilkka-Yhtymä vastaanotti liputusilmoitukset Nordea Bank AB:ltä, Keskinäinen Vakuutusyhtiö Tapiolalta ja Keskinäinen Eläkevakuutusyhtiö Ilmariselta. Ilkka-Yhtymä Oyj:n osakeantiin liittyvän 28.8.2009 allekirjoitetun merkintätakaussopimuksen mukaan Nordea Pankki Suomi Oyj, Keskinäinen Eläkevakuutusyhtiö Ilmarinen ja Keskinäinen Vakuutusyhtiö Tapiola sitoutuivat tietyn tavanomaisen ehdoin merkitsemään osakeannissa mahdollisesti merkitsemättä jäävät antiosakkeet. Liputusilmoituksissa kukin edellä mainittu merkintätakaaja ilmoitti omistussuudesta, joka sille syntyisi, mikäli sen antama osakeantiin liittyvä merkintätakaus toteutuisi täysimääräisenä.

6.10.2009 Ilkka-Yhtymä ilmoitti saaneensa liputusilmoitukset kultakin edellä mainitulta merkintätakaajalta. Osakeannin ylimerkinnän vuoksi Ilkka-Yhtymän osakean-

Vuonna 2009 Ilkka-Yhtymä Oyj:n I-sarjan osakkeita vaihdettiin 61 968 kappaletta, joka on 1,4 % sarjan osakemäärästä. Vaihdetujen osakkeiden arvo oli 0,5 Meur. Yhtiön II-sarjan osakkeita vaihdettiin 2 659 985 kappaletta, joka vastaa 20,0 % sarjan osakemäärästä. Vaihdetujen osakkeiden arvo oli 18,2 Meur. Ilkka-Yhtymä Oyj:n I-sarjan osakkeen alin kaupantekokurssi oli katsauskaudella 5,60 euroa ja ylin kaupantekokurssi 10,00 euroa. II-sarjan osakkeen alin kaupantekokurssi oli 5,03 euroa ja ylin 8,75 euroa. Osakekannan markkina-arvo katsauskauden päätöskurssilla oli 170,1 Meur.

tiin liittyvää Nordea Pankki Suomi Oyj:n, Keskinäinen Eläkevakuutusyhtiö Ilmarisen ja Keskinäinen Vakuutusyhtiö Tapiolan antamaa merkintätakausta ei käytetty.

Nordea Bank AB totesi ilmoituksessaan, että sen suomalainen tytäryhtiö Nordea Pankki Suomi Oyj:n merkittäväksi ei tullut Ilkka-Yhtymän II-sarjan osakkeita 28.8.2009 annetussa liputusilmoituksessa kuvatun merkintätakaussopimuksen perusteella. Nordea-konsernilla ei ollut liputusilmoituksen mukaan omistuksessaan Ilkka-Yhtymä Oyj:n osakkeita.

Keskinäinen Vakuutusyhtiö Tapiola ja Keskinäinen Eläkevakuutusyhtiö Ilmarinen omistivat kumpikin ennen osakeantia alle 1/20 Ilkka-Yhtymä Oyj:n osakkeista ja äänioikeuksista ja olivat kumpikin erikseen sitoutuneet osallistumaan Ilkka-Yhtymä Oyj:n osakeantiin sekä merkintäsitoumuksen antajana että merkintätakaajana. Sekä Keskinäinen Vakuutusyhtiö Tapiola että Keskinäinen Eläkevakuutusyhtiö Ilmarinen ovat 6.10.2009 omalta osaltaan ilmoittaneet omistuksensa Ilkka-Yhtymä Oyj:ssä pysyneen myös osakeannissa tehtyjen merkintöjen jälkeen alle 1/20 sekä osakkeista että äänioikeuksista laskettuna, koska merkintätakausta ei käytetty.

SUURIMMAT OSAKKEENOMISTAJAT OSAKEPÄÄOMAN MUKAAN OMISTAJALUETTELOSSA (kaikki osakkeet)

31.12.2009	I-sarja	II-sarja	Osakkeita yhteensä	Osuus osakk.
Keskisuomalainen Oyj		1 487 199	1 487 199	5,79 %
Pohjois-Karjalan Kirjapaino Oyj	99	977 333	977 432	3,81 %
Keski-Pohjanmaan Kirjapaino Oyj	203 409	599 245	802 654	3,13 %
Keskinäinen Vakuutusyhtiö Eläke-Fennia		741 450	741 450	2,89 %
Hietala Pekka		513 080	513 080	2,00 %
Keskinäinen Eläkevakuutusyhtiö Ilmarinen	101 880	410 748	512 628	2,00 %
Etelä-Pohjanmaan Lehtiseura ry	216 229	265 917	482 146	1,88 %
Lako Helena		309 357	309 357	1,21 %
TS-Yhtymä Oy	40 050	239 829	279 879	1,09 %
Keskinäinen Vakuutusyhtiö Tapiola	144 450	108 336	252 786	0,98 %
OP-Suomi Pienyhtiöt		240 160	240 160	0,94 %
Aukia Jaakko	125 018	114 854	239 872	0,93 %
Laakkonen Mikko	315	210 258	210 573	0,82 %
Mutka Heikki	69 512	135 391	204 903	0,80 %
E-P:n Osuuskauppa	111 864	84 024	195 888	0,76 %
Keskinen Martti		186 041	186 041	0,72 %
Rinta-Jouppi Jarmo	80 306	90 052	170 358	0,66 %
Järvi-Laturi Heikki	40 583	124 576	165 159	0,64 %
Tapiola Keskinäinen Eläkevakuutusyhtiö	92 924	69 693	162 617	0,63 %
Sijoitusrahasto Evli Select		157 769	157 769	0,61 %
Yhteensä 20 suurinta osakkeenomistajaa	1 226 639	7 065 312	8 291 951	32,31 %
Hallintarekisteröidyt		175 081	175 081	0,68 %
Muut	3 077 422	14 120 754	17 198 176	67,01 %
Kaikki yhteensä	4 304 061	21 361 147	25 665 208	100,00 %

SUURIMMAT OSAKKEENOMISTAJAT ÄÄNIMÄÄRÄN MUKAAN OSAKASLUETTELOSSA (rekisteröidyt osakkeet)

31.12.2009	I-sarja rek.	Osuus osakk.	II-sarja	Osuus osakk.	Osakkeita yhteensä	Osuus äänistä
Keski-Pohjanmaan Kirjapaino Oyj	190 552	4,43 %	599 245	2,81 %	789 797	4,10 %
Etelä-Pohjanmaan Lehtiseura ry	190 597	4,43 %	265 917	1,24 %	456 514	3,80 %
Aukia Jaakko	125 018	2,90 %	114 854	0,54 %	239 872	2,43 %
Keskinäinen Eläkevakuutusyhtiö Ilmarinen	101 880	2,37 %	410 748	1,92 %	512 628	2,28 %
E-P:n Osuuskauppa	111 864	2,60 %	84 024	0,39 %	195 888	2,16 %
Keskinäinen Vakuutusyhtiö Tapiola	107 190	2,49 %	108 336	0,51 %	215 526	2,10 %
Keskinäinen Eläkevakuutusyhtiö Tapiola	85 695	1,99 %	69 693	0,33 %	155 388	1,66 %
Rinta-Jouppi Jarmo	80 000	1,86 %	90 052	0,42 %	170 052	1,57 %
Mutka Heikki	69 512	1,62 %	135 391	0,63 %	204 903	1,42 %
Etelä-Pohjanmaan Osuuspankki	73 350	1,70 %	55 014	0,26 %	128 364	1,42 %
Keskisuomalainen Oyj			1 487 199	6,96 %	1 487 199	1,38 %
SV-Turkis Oy	64 194	1,49 %	58 022	0,27 %	122 216	1,25 %
Kyrönmaan Osuuspankki	55 134	1,28 %	42 924	0,20 %	98 058	1,07 %
Mikkilä Juha	53 883	1,25 %	44 661	0,21 %	98 544	1,04 %
Rinta-Jouppi Ari	48 555	1,13 %	91 539	0,43 %	140 094	0,99 %
Pohjois-Karjalan Kirjapaino Oyj			977 333	4,58 %	977 333	0,91 %
Aukia Timo	43 530	1,01 %	90 245	0,42 %	133 775	0,89 %
Järvi-Laturi Heikki	40 583	0,94 %	124 576	0,58 %	165 159	0,87 %
Aukia Kari	40 397	0,94 %	113 694	0,53 %	154 091	0,86 %
Keskinäinen Vakuutusyhtiö Eläke-Fennia			741 450	3,47 %	741 450	0,69 %
Yhteensä	1 481 934	34,43 %	5 704 917	26,71 %	7 186 851	32,90 %

SUURIMMAT OSAKKEENOMISTAJAT OSAKEPÄÄOMAN MUKAAN OSAKASLUETTELOSSA (rekisteröidyt osakkeet)

31.12.2009	I-sarja rek.	II-sarja	Osakkeita yhteensä	Osuus osakk.
Keskisuomalainen Oyj		1 487 199	1 487 199	5,79 %
Pohjois-Karjalan Kirjapaino Oyj		977 333	977 333	3,81 %
Keski-Pohjanmaan Kirjapaino Oyj	190 552	599 245	789 797	3,08 %
Keskinäinen Vakuutusyhtiö Eläke-Fennia		741 450	741 450	2,89 %
Hietala Pekka		513 080	513 080	2,00 %
Keskinäinen Eläkevakuutusyhtiö Ilmarinen	101 880	410 748	512 628	2,00 %
Etelä-Pohjanmaan Lehtiseura ry	190 597	265 917	456 514	1,78 %
Lako Helena		309 357	309 357	1,21 %
TS-Yhtymä Oy	9 000	239 829	248 829	0,97 %
OP-Suomi Pienyhtiöt		240 160	240 160	0,94 %
Aukia Jaakko	125 018	114 854	239 872	0,93 %
Keskinäinen Vakuutusyhtiö Tapiola	107 190	108 336	215 526	0,84 %
Laakkonen Mikko	315	210 258	210 573	0,82 %
Mutka Heikki	69 512	135 391	204 903	0,80 %
E-P:n Osuuskauppa	111 864	84 024	195 888	0,76 %
Keskinen Martti		186 041	186 041	0,72 %
Rinta-Jouppi Jarmo	80 000	90 052	170 052	0,66 %
Järvi-Laturi Heikki	40 583	124 576	165 159	0,64 %
Sijoitusrahasto Evli Select		157 769	157 769	0,61 %
Tapiola Keskinäinen Eläkevakuutusyhtiö	85 695	69 693	155 388	0,61 %
Yhteensä	1 112 206	7 065 312	8 177 518	31,86 %

ARVO-OSUUSJÄRJESTELMÄ

Ilkka-Yhtymä Oyj:n osakkeet ovat arvo-osuusjärjestelmässä. Arvo-osuusjärjestelmään siirtymisen ilmoittautumispäivä oli 7.6.1995. Yhtiön osakkeista ja niiden omistajista pidetään osakasluetteloa Euroclear Finland Oy:ssä.

JOHDON OMISTUS

Yhtiön hallintoneuvoston ja hallituksen jäsenet ja toimitusjohtaja omistivat 31.12.2009 yhteensä 1 259 669 osaketta, jotka edustivat 4,91 prosenttia yhtiön koko osakekannasta ja 8,10 prosenttia äänistä.

OMISTUSJAKAUMA SUURUUSLUOKITTAIN 31.12.2009 *)

Osakkeiden määrä, I-sarja	Omistuksia	Osuus omistuksista %	Osakelkm	Osuus osakkeista %
1 - 200	1 922	51,17	175 323	4,07
201 - 400	654	17,41	189 006	4,39
401 - 2 000	968	25,77	868 932	20,19
2 001 - 4 000	108	2,88	280 229	6,51
4 001 -	104	2,77	2 356 844	54,76
KAIKKI YHTEENSÄ	3 756	100,00	3 870 334	89,92
Odotusluettelolla yhteensä			313 797	7,29
Yhteistilillä			119 930	2,79
LIIKKEESEEN LASKETTU MÄÄRÄ			4 304 061	100,00

Osakkeiden määrä, II-sarja	Omistuksia	Osuus omistuksista %	Osakelkm	Osuus osakkeista %
1 - 200	2 262	25,54	237 732	1,11
201 - 400	1 413	15,95	430 391	2,02
401 - 2 000	3 662	41,34	3 518 786	16,47
2 001 - 4 000	811	9,16	2 308 577	10,81
4 001 -	710	8,02	14 756 547	69,08
KAIKKI YHTEENSÄ	8 858	100,00	21 252 033	99,49
Yhteistilillä			109 114	0,51
LIIKKEESEEN LASKETTU MÄÄRÄ			21 361 147	100,00

*) Osakasluettelon mukaan

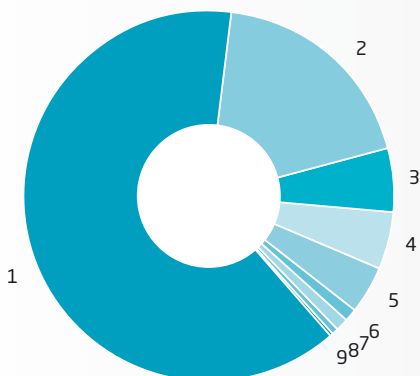
OMISTUSJAKAUMA SEKTOREITTAIN 31.12.2009 *)

Sektoriluokka, I-sarja	Omis- tuksia	Osuus omistuksista %	Osakelkm	Osuus osakkeista %
Yksityiset yritykset	53	1,41	489 321	11,37
Rahoitus- ja vakuutuslaitokset	12	0,32	275 065	6,39
Julkisyhteisöt	3	0,08	188 142	4,37
Voittoa tavoittelemattomat yhteisöt	80	2,13	337 603	7,84
Kotitaloudet	3 606	96,01	2 579 708	59,94
Ulkomaat	2	0,05	495	0,01
KAIKKI YHTEENSÄ	3 756	100,00	3 870 334	89,92
Odotusluettelolla yhteensä			313 797	7,29
Yhteistilillä			119 930	2,79
LIIKKEESEEN LASKETTU MÄÄRÄ			4 304 061	100,00

Sektoriluokka, II-sarja	Omis- tuksia	Osuus omistuksista %	Osakelkm	Osuus osakkeista %
Yksityiset yritykset	269	3,04	4 392 364	20,56
Rahoitus- ja vakuutuslaitokset	24	0,27	807 157	3,78
Julkisyhteisöt	8	0,09	1 238 786	5,80
Voittoa tavoittelemattomat yhteisöt	135	1,52	911 693	4,27
Kotitaloudet	8 404	94,87	13 690 521	64,09
Ulkomaat	11	0,12	36 431	0,17
Hallintarekisteröidyt	7	0,08	175 081	0,82
KAIKKI YHTEENSÄ	8 858	100,00	21 252 033	99,49
Yhteistilillä			109 114	0,51
LIIKKEESEEN LASKETTU MÄÄRÄ			21 361 147	100,00

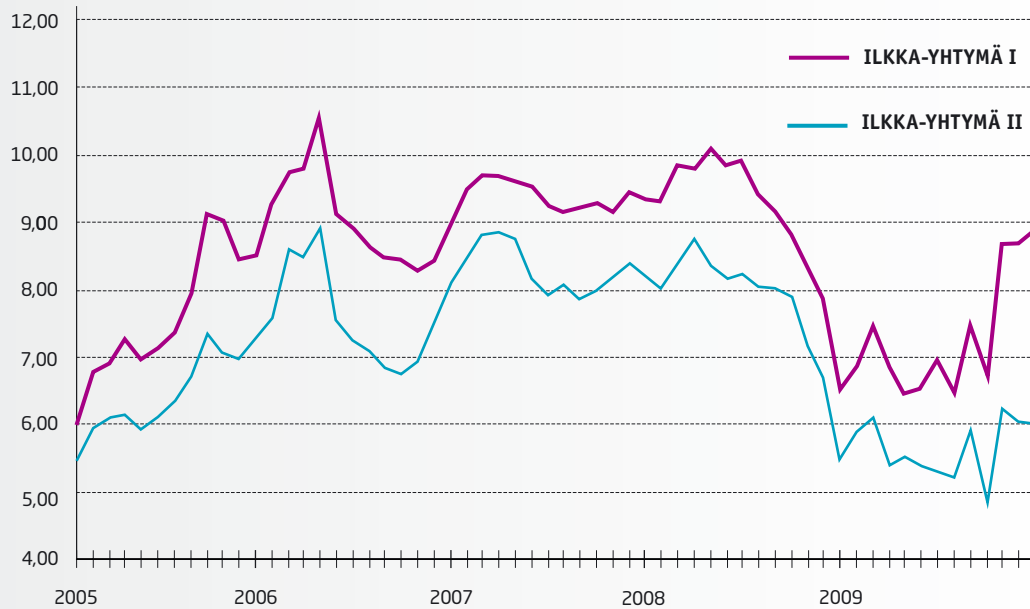
*) Osakasluettelon mukaan

OMISTUSJAKAUMA SEKTOREITTAIN 31.12.2009, I-SARJA JA II-SARJA

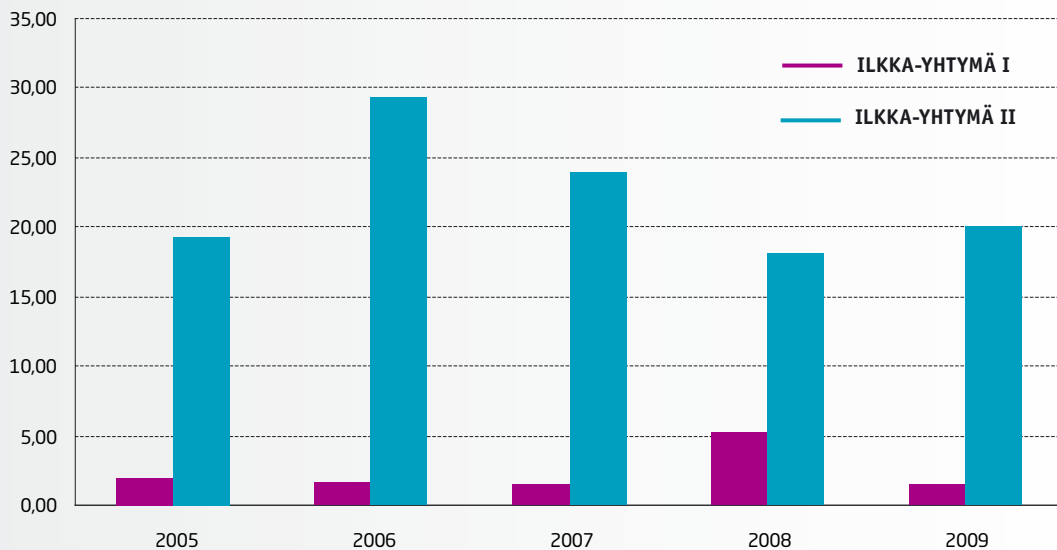


1. Kotitaloudet	63,4 %
2. Yksityiset yritykset	19,0 %
3. Julkisyhteisöt	5,6 %
4. Voittoa tavoittelemattomat yhteisöt	4,9 %
5. Rahoitus- ja vakuutuslaitokset	4,2 %
6. Odotusluettelolla	1,2 %
7. Yhteistilillä	0,9 %
8. Hallintarekisteri	0,7 %
9. Ulkomaat	0,1 %

ILKKA-YHTYMÄ OYJ:N OSAKKEIDEN ANTIOIKAISTU KESKIKURSSI (EUR) 1.1.2005 - 31.12.2009



ILKKA-YHTYMÄ OYJ:N OSAKKEIDEN SUHTEELLINEN VAIHTO (%) 2005 - 2009



Toimintakertomuksen ja tilinpäätöksen allekirjoitukset

HALLITUKSEN VOITONJAKOEHDOTUS

Emoyhtiön voitonjakokelpoiset varat ovat:

Edellisten tilikausien käyttämättömät voittovarot	19 718 573,48 euroa
Tilikauden voitto	14 372 293,34 euroa
Sijoitetun vapaan oman pääoman rahasto	48 497 751,08 euroa
Yhteensä	82 588 617,90 euroa

Hallitus ehdottaa yhtiökokoukselle, että tilikauden voitto siirretään edellisten tilikausien käyttämättömiin voittovaroihin ja osinkona maksetaan 0,35 euroa/ osake eli osinkoa maksetaan yhteensä 8 982 822,80 euroa.

Yhtiön taloudellisessa asemassa ei tilikauden päättymisen jälkeen ole tapahtunut olennaisia muutoksia. Ehdotettu voitonjako ei vaaranna hallituksen näkemyksen mukaan yhtiön maksukykyä.

Seinäjoella 24. päivänä helmikuuta 2010

HALLITUS

Seppo Paatelainen

Timo Aukia

Lasse Hautala

Sari Mutka

Tapio Savola

Matti Korkiatupa
toimitusjohtaja

Suoritetusta tarkastuksesta on tänään annettu tilintarkastuskertomus.

Seinäjoella 26. päivänä helmikuuta 2010

Ernst & Young Oy
KHT-yhteisö

Tomi Englund KHT

Marja Huhtala KHT

Tilintarkastuskertomus

ILKKA-YHTYMÄ OYJ:N YHTIÖKOKOUKSELLE

Olemme tarkastaneet Ilkka-Yhtymä Oyj:n kirjanpidon, tilinpäätöksen, toimintakertomuksen ja hallinnon tilikaudelta 1.1.2009 - 31.12.2009. Tilinpäätös sisältää konsernin taseen, tuloslaskelman, laajan tuloslaskelman, laskelman oman pääoman muutoksista, rahavirtalaskelman ja liitetiedot sekä emoyhtiön taseen, tuloslaskelman, rahoituslaskelman ja liitetiedot.

HALLITUKSEN JA TOIMITUSJOHTAJAN VASTUU

Hallitus ja toimitusjohtaja vastaavat tilinpäätöksen ja toimintakertomuksen laatimisesta ja siitä, että konsernitilinpäätös antaa oikeat ja riittävät tiedot EU:ssa käyttöön hyväksytyjen kansainvälisten tilinpäätösstandardien (IFRS) mukaisesti ja että tilinpäätös ja toimintakertomus antavat oikeat ja riittävät tiedot Suomessa voimassa olevien tilinpäätöksen ja toimintakertomuksen laatimista koskevien säännösten ja määräysten mukaisesti. Hallitus vastaa kirjanpidon ja varainhoidon valvonnan asianmukaisesta järjestämisestä ja toimitusjohtaja siitä, että kirjanpito on lain mukainen ja että varainhoito on luotettavalla tavalla järjestetty.

TILINTARKASTAJAN VELVOLLISUUDET

Tilintarkastajan tulee suorittaa tilintarkastus Suomessa noudatettavan hyvän tilintarkastustavan mukaisesti ja sen perusteella antaa lausunto tilinpäätöksestä, konsernitilinpäätöksestä ja toimintakertomuksesta. Hyvä tilintarkastustapa edellyttää ammattieettisten periaatteiden noudattamista ja tilintarkastuksen suunnittelua ja suorittamista siten, että saadaan kohtuullinen varmuus siitä, että tilinpäätöksessä tai toimintakertomuksessa ei ole olennaisia virheellisyksiä ja että emoyhtiön hallintoneuvoston ja hallituksen jäsenet sekä toimitusjohtaja ovat toimineet osakeyhtiölain mukaisesti.

Tilintarkastustoimenpiteillä tulisi varmistua tilinpäätöksen ja toimintakertomuksen lukujen ja muiden tietojen oikeellisuudesta. Toimenpiteiden valinta perustuu tilintarkastajan harkintaan ja arvioihin riskeistä, että tilinpäätöksessä tai toimintakertomuksessa on väärinkäytöksestä tai virheestä johtuva olennainen virheellisyys. Tarvittavia tarkastustoimenpiteitä suunniteltaessa arvioidaan myös tilinpäätöksen ja toimintakertomuksen laadintaan ja esittämiseen liittyvää sisäistä valvontaa. Lisäksi arvioidaan tilinpäätöksen ja toimintakertomuksen yleistä esittämistapaa, tilinpäätöksen laatimisperiaatteita sekä johdon tilinpäätöksen laadinnassa soveltamia arvioita.

Tilintarkastus on toteutettu Suomessa noudatettavan hyvän tilintarkastustavan mukaisesti. Käsityksemme mukaan olemme suorittaneet tarpeellisen määrän tarkoitukseen soveltuvia tarkastustoimenpiteitä lausuntoamme varten.

LAUSUNTO KONSERNITILINPÄÄTÖKSESTÄ

Lausuntonamme esitämme, että konsernitilinpäätös antaa EU:ssa käyttöön hyväksytyjen kansainvälisten tilinpäätösstandardien (IFRS) mukaisesti oikeat ja riittävät tiedot konsernin taloudellisesta asemasta sekä sen toiminnan tuloksesta ja rahavirroista.

LAUSUNTO TILINPÄÄTÖKSESTÄ JA TOIMINTAKERTOMUKSESTA

Lausuntonamme esitämme, että tilinpäätös ja toimintakertomus antavat Suomessa voimassa olevien tilinpäätöksen ja toimintakertomuksen laatimista koskevien säännösten ja määräysten mukaisesti oikeat ja riittävät tiedot konsernin sekä emoyhtiön toiminnan tuloksesta ja taloudellisesta asemasta. Toimintakertomuksen ja tilinpäätöksen tiedot ovat ristiriidattomia.

Seinäjoella 26. helmikuuta 2010

Ernst & Young Oy
KHT-yhteisö

Tomi Englund KHT

Marja Huhtala KHT

Hallintoneuvoston lausunto

Hallintoneuvosto tarkastettuaan yhtiön ja konsernin taseet ja tuloslaskelmat vuodelta 2009 sekä tutustuttuaan tilintarkastuskertomukseen ilmoittaa hyväksyvänsä toimintakertomuksen ja tilinpäätöksen sekä ehdotuksen jakokelpoisten voittovarojen käyttämisestä. Samalla hallintoneuvosto ilmoittaa, että hal-

laintoneuvoston jäsenistä ovat erovuorossa seuraavat: Kari Aukia, Sami Eerola, Jari Eklund, Johanna Kankaanpää, Yrjö Kopra, Juha Mikkilä ja Sami Talso. Yhtiöjärjestyksen 5 § mukaan Heikki Kuoppamäki (kausi 2007-2011) ja Alpo Joensuu (kausi 2009 - 2013). Lisäksi eroa on pyytänyt Anne Katajamäki.

Seinäjoella 8. päivänä maaliskuuta 2010

Heikki Kuoppamäki
hallintoneuvoston puheenjohtaja

Matti Korkiatupa
toimitusjohtaja

HALLINTO

Hallinnointiperiaatteet

ILKKA-YHTYMÄ-KONSERNIN RAKENNE

Ilkka-Yhtymä-konserni on viestintäyhtymä, joka muodostuu emoyhtiöstä Ilkka-Yhtymä Oyj, kustannusyhtiöstä I-Mediat Oy sekä painotoimintayhtiöstä I-print Oy. Lisäksi konserniin kuuluu kaksi kiinteistöyhtiötä ja osakkuusyhtiöt Alma Media Oyj (n. 20,4%) Arena Partners Oy (n. 37,8 %), Väli-Suomen Media Oy (40%) ja Yrittävä Suupohja (38,5 %)

Ilkka-Yhtymä Oyj on osakeyhtiö, jonka päätöksenteossa ja hallinnossa noudatetaan Suomen osakeyhtiölakia, julkisesti noteerattuja yhtiöitä koskevia säännöksiä, Ilkka-Yhtymä Oyj:n yhtiöjärjestyksestä ja NASDAQ OMX Helsinki Oy:n sääntöjä ja ohjeita.

Ilkka-Yhtymä Oyj noudattaa Arvopaperimarkkinayhdistys ry:n 20.10.2008 antamaa ja 1.1.2009 voimaan tullutta Suomen listayhtiöiden hallinnointikoodia (Corporate Governance). Poikkeamat suosituksesta on mainittu erikseen.

Ilkka-Yhtymä Oyj:ssä on kaksiportainen hallintomalli. Yhtiökokous valitsee hallintoneuvoston jäsenet ja hallintoneuvosto valitsee hallituksen.

YHTIÖKOKOUS

Varsinainen yhtiökokous pidetään vuosittain ennen kesäkuun loppua. Ilkka-Yhtymä Oyj:n yhtiöjärjestyksen mukaan hallintoneuvosto kutsuu yhtiökokouksen koolle ja antaa lausuntoja yhtiökokouksessa käsiteltävistä asioista. Ilkka-Yhtymä Oyj:n varsinainen yhtiökokous on yleensä pidetty maaliskuun alkuun.

Varsinaisessa yhtiökokouksessa käsitellään seuraavat asiat:

1. toimintakertomus tilinpäätöksineen edelliseltä toimikaudelta sekä tilintarkastuskertomus,
2. tilinpäätöksen vahvistaminen,
3. vastuuvapauden myöntäminen hallintoneuvostolle ja hallitukselle sekä toimitusjohtajalle,
4. toimenpiteet, joihin vahvistetun taseen mukainen voitto tai tappio antaa aihetta,
5. palkkion määrääminen hallintoneuvoston jäsenille ja tilintarkastajille,
6. hallintoneuvoston jäsenten valitseminen erovuoroisten tilalle sekä tilintarkastajien vaali,
7. muut kokouskutsussa mainitut asiat.

Lisäksi varsinainen yhtiökokous valitsee vuodeksi kerrallaan kaksi varsinaista tilintarkastajaa ja näille varamiehet.

Hallitus esittää yhtiöjärjestyksen muuttamista tältä osin 19.4.2010 kokoontuvalle yhtiökokoukselle kuulumaan seuraavasti: Yhtiöllä on yksi tilintarkastaja, jonka on oltava Keskuskauppakamarin hyväksymä tilintarkastusyhteisö.

Osakkaat kutsutaan yhtiökokoukseen yhtiökokouskutsulla, joka julkaistaan yhtiön tai sen tytäryhtiön kustantamassa sanomalehdessä (Ilkka ja Pohjalainen) aikaisintaan kaksi (2) kuukautta ja viimeistään seitsemäntoista (17) päivää ennen kokousta yleensä kolme eri kertaa. Hallitus esittää yhtiöjärjestyksen muuttamista tältä osin 19.4.2010 kokoontuvalle yhtiökokoukselle kuulumaan seuraavasti: "Kutsu yhtiökokoukseen on toimitettava osakkeenomistajille aikaisintaan kolme (3) kuukautta ja viimeistään kolme (3) viikkoa ennen yhtiökokousta julkaisemalla kutsu yhtiön tai sen tytäryhtiön kustantamassa sanomalehdessä sekä yhtiön internetsivuilla. Yhtiökokouskutsu on kuitenkin julkaistava vähintään yhdeksän (9) päivää ennen yhtiökokouksen täsmäytyspäivää". Yhtiökokouskutsu ja hallintoneuvoston ehdotukset yhtiökokoukselle julkaistaan myös pörssitiedotteena sekä Ilkka-Yhtymä Oyj:n internetsivuilla (www.ilkka-yhtyma.fi). Vuosikertomus on saatavilla viimeistään viikkoa ennen varsinaista yhtiökokousta Ilkka-Yhtymä Oyj:n talouspalveluosastolta. Vuosikertomus julkaistaan myös yhtiön internetsivuilla.

Jos osakas haluaa saada jonkun asian yhtiökokouksessa käsiteltäväksi, on hänen kirjallisesti esitettävä se hallintoneuvostolle niin hyvissä ajoin, että asia voidaan sisällyttää kokouskutsuun. Oikeus osallistua yhtiökokoukseen on osakkeenomistajalla, joka on merkittynä osakkeenomistajaksi Euroclear Finland Oy:n pitämään yhtiön osaksluetteloon yhtiön erikseen ilmoittamana täsmäytyspäivänä. Yhtiökokoukseen ilmoittaudutaan ennakkoon yhtiökokouskutsussa ilmoitettuun määräpäivään mennessä, joka voi olla aikaisintaan kymmenen (10) päivää ennen kokousta.

Yhtiöjärjestyksen mukaan yhtiökokouksessa ei kukaan voi äänestää omasta puolestaan ja toisen valtuuttamana yhteensä suuremmalla äänimäärällä kuin yhdellä kahdeskymmenesosalla (1/20) kokouksessa edustetusta äänimäärästä. Äänen jakautuessa tasan voittoa se mielipide, jota useimmat äänestäjät ovat kannattaneet, tai jota, äänestäjienkin luvun ollessa tasan kokouksen puheenjohtaja on kannattanut. Hallitus esittää yhtiöjärjestyksen muuttamista tältä osin 19.4.2010 kokoontuvalle yhtiökokoukselle kuulumaan seuraavasti: "Yksittäinen osakkeenomistaja ei saa yhtiökokouksessa käyttää suurempaa äänimäärää kuin

yhden kahdeskymmenesosan (1/20) kokouksessa edustetusta koko äänimäärästä”.

Tavoitteena on, että kaikki Ilkka-Yhtymä Oyj:n hallituksen jäsenet ovat läsnä yhtiökokouksessa.

Poikkeaminen Corporate Governance -suosituksista 4 ja 11: Hallitukseen ehdolla olevaa henkilöä ei julkisteta yhtiökokouskutsussa, koska hallituksen jäsenen valitsee hallintoneuvosto (yht.järj. 7 §). Samasta syystä hallitukseen ensimmäistä kertaa ehdolla oleva jäsen ei välttämättä ole läsnä yhtiökokouksessa.

HALLITONEUVOSTO

Ilkka-Yhtymä Oyj:ssä on yhtiöjärjestyksen mukaan hallintoneuvosto, johon kuuluu vähintään kaksikymmentä (20) ja enintään kolmekymmentä (30) jäsentä, joista kahden tulee olla yhtiön henkilökuntaan kuuluvia. Hallintoneuvoston jäsenet valitaan varsinaisessa yhtiökokouksessa neljäksi (4) vuodeksi kerrallaan ja heidän toimikautensa alkaa vaalien jälkeen. Hallintoneuvoston jäsenen eroamisikä on kuusikymmentäkahdeksan (68) vuotta. Hallintoneuvoston jäsenen toimikausi päättyy jäljellä olevan toimikauden pituudesta riippumatta sen kalenterivuoden varsinaiseen yhtiökokoukseen, jolloin jäsen täyttää kuusikymmentäkahdeksan (68) vuotta.

Hallintoneuvoston tehtäviin kuuluu valvoa yhtiön johtoa ja yhtiön harjoittamien liikeyritysten hoitoa, valita ja erottaa yhtiön hallituksen jäsenet ja määrätä heidän palkkionsa sekä kutsua yhtiökokous koolle ja antaa lausuntoja yhtiökokouksessa esitettävistä asioista. Hallintoneuvosto nimittää nelijäsenisen palkitsemis- ja nimitysvaliokunnan, johon kuuluvat Ilkka-Yhtymä Oyj:n hallintoneuvoston ja hallituksen puheenjohtajat ja varapuheenjohtajat sekä sihteerinä henkilöstöpäällikkö.

Poikkeaminen Corporate Governance -suosituksesta 8: Ilkka-Yhtymässä on ns. kaksiportainen hallintomalli. Yhtiökokous valitsee hallintoneuvoston jäsenet ja hallintoneuvosto valitsee hallituksen. Kustannustoimialan luonteen vuoksi vuorovaikutus levikkialueen ja muiden omistajatahojen kanssa on tärkeää. Vuoropuhelu toteutuu hallintoneuvoston kautta, jolloin hallitus voi olla pieni ja tehokas.

Hallintoneuvosto kokoontui vuoden 2009 aikana kolme kertaa. Hallintoneuvoston jäsenten keskimääräinen osallistuminen kokouksiin oli 83 %. Ilkka-Yhtymä Oyj:n hallintoneuvoston puheenjohtajalle ja jäsenille maksettiin vuonna 2009 kuukausi- ja kokouspalkkioita yhteensä 41 400 euroa.

Varsinainen yhtiökokous 27.4.2009 päätti palkkiot vuodeksi 2009:

- Puheenjohtajan palkkio 1 000 euroa/ kk ja kokouspalkkio 350 euroa kokoukselta
- Jäsenen kokouspalkkio 350 euroa kokoukselta

HALLITUS

Ilkka-Yhtymä Oyj:n hallintoneuvoston tehtäviin kuuluu yhtiöjärjestyksen mukaan valita ja erottaa yhtiön hallituksen jäsenet ja määrätä heidän palkkionsa. Hallintoneuvoston ensimmäisessä kokouksessa varsinaisen yhtiökokouksen jälkeen toimitetaan hallituksen erovuoroisten jäsenten vaali.

Yhtiön hallitukseen kuuluu vähintään neljä (4) ja enintään viisi (5) jäsentä. Hallituksessa on tällä hetkellä viisi jäsentä. Hallituksen jäsenet valitaan neljäksi (4) vuodeksi kerrallaan. Hallituksen jäsenen toimikausi päättyy jäljellä olevan toimikauden pituudesta riippumatta varsinaisen yhtiökokouksen jälkeen pidettävässä ensimmäisessä hallintoneuvoston kokouksessa sinä kalenterivuonna, jolloin jäsen täyttää kuusikymmentäkahdeksan (68) vuotta.

Poikkeaminen Corporate Governance -suosituksesta 8: Yhtiökokous ei valitse hallituksen jäseniä, koska Ilkka-Yhtymä Oyj:n hallintoneuvoston tehtäviin kuuluu yhtiöjärjestyksen mukaan valita ja erottaa yhtiön hallituksen jäsenet ja määrätä heidän palkkionsa. Hallintoneuvoston ensimmäisessä kokouksessa varsinaisen yhtiökokouksen jälkeen toimitetaan hallituksen erovuoroisten jäsenten vaali.

Poikkeaminen Corporate Governance -suosituksesta 10: Yhtiöjärjestyksen mukaan hallituksen jäsenet valitaan neljäksi (4) vuodeksi kerrallaan. Toiminnan jatkuvuuden ja alueellisuuden vuoksi hallituksen jäsenen toimikausi on pidempi kuin yksi vuosi.

Poikkeaminen Corporate Governance -suosituksesta 11: Hallituksen jäsen ehdokkaita ei ilmoiteta yhtiökokouskutsussa, koska hallituksen jäsenet valitsee yhtiöjärjestyksen mukaan hallintoneuvosto, joka kokoontuu varsinaisen yhtiökokouksen jälkeen.

Poikkeaminen Corporate Governance -suosituksesta 12: Hallituksen jäsenet valitsee yhtiöjärjestyksen mukaan hallintoneuvosto, joka kokoontuu varsinaisen yhtiökokouksen jälkeen. Yhtiöjärjestyksen mukaan hallituksen jäsenillä ei ole erityistä asettamisjärjestystä.

Yhtiöjärjestyksen mukaan hallituksen tehtävänä on huolehtia yhtiön hallinnosta ja sen toiminnan asianmukaisesta järjestämisestä sekä nimittää ja erottaa yhtiön toimitusjohtaja sekä toimitusjohtajan välittömät alaiset, huolehtia yhtiökokousten ja hallintoneuvoston kokousten päätösten täytäntöönpanosta, vastata siitä, että yhtiön kirjanpidon ja varainhoidon valvonta on asianmukaisesti järjestetty sekä antaa ja peruuttaa prokuraaoikeuksia.

Hallintoneuvoston puheenjohtajalla on oikeus osallistua hallituksen kokouksiin ja esittää siellä mielipiteensä.

Hallituksen työjärjestyksen mukaan hallitus mm.

- vahvistaa itselleen työjärjestyksen, joka tarkistetaan vuosittain
- käsittelee ja hyväksyy konsernistrategian ja seuraa sen ajankohtaisuutta sekä hyväksyy strategian pohjalta konsernitason vuosisuunnitelmat, budjetit ja henkilöstön voittopalkkiojärjestelmän sekä valvoo niiden toteutumista
- vahvistaa konsernin organisaation perusrakenteen ja konsernin arvot
- käy vuosittain läpi yhtiön toimintaan liittyviä keskeisiä riskejä strategiakäsittelyn yhteydessä
- käsittelee ja hyväksyy osavuosisikatsaukset, toimintakeromuksen ja tilinpäätöksen
- pitää kerran vuodessa yhteisen kokouksen tilintarkastajien kanssa
- määrittelee yhtiön voitonjakopolitiikan (sis. osingonjakopolitiikan)
- nimittää yhtiön johtoryhmän ja laajennetun johtoryhmän sekä toimintojen johtoryhmien jäsenet toimitusjohtajan esityksestä
- päättää asioista, jotka ovat poikkeuksellisen laajoja tai jotka eivät kuulu toiminnan jokapäiväiseen operatiiviseen johtamiseen.
- hyväksyy yhtiöjärjestyksen 3 §:n suostumuslausekkeeseen perustuvat I-sarjan osakkeiden siirrot osakasrekisteriin
- käsittelee muut toimitusjohtajan ja hallituksen puheenjohtajan harkinnan mukaan käsiteltäviksi tulevat asiat

Ilkka-Yhtymä Oyj:n hallitus on suorittanut hallituksen jäsenten riippumattomuuden arvioinnin. Arvioinnin perusteella todettiin yhtiöstä ja Corporate Governance suosituksessa tarkoitettusta merkittävästä osakkeenomistajasta riippumattomia olevan koko hallituksen eli hallituksen puheenjohtaja Seppo Paatelainen, hallituksen varapuheenjohtaja Timo Aukia sekä jäsenet Lasse Hautala, Sari Mutka ja Tapio Savola.

Hallituksella oli vuonna 2009 varsinaisia kokouksia 19 ja puhelinkokouksia 5. Hallituksen jäsenten keskimääräinen osallistuminen kokouksiin oli 98,3 %. Hallitus arvioi toimintaansa ja työskentelytapojaan sisäisenä itsearviointina kerran vuodessa.

Hallituksen kokouksia on vähintään 12 vuodessa. Hallituksen kokouksissa käsitellään mm. tilinpäätös ja osavuosisikatsaukset sekä konsernin ja tytäryhtiöiden kuukausiraportit. Lisäksi hallitus kokoontuu vähintään kerran vuodessa strategiakokoukseen. Hallitus vahvistaa seuraavan vuoden toimintasuunnitelman ja budjetin, jonka yhteydessä hallitus vahvistaa seuraavan vuoden investoinnit. Konsernin

koko ja toimiala huomioiden on hallituksen jäsenten suhteellisen helppoa saada kokonaisnäkemys yhtiön rakenteesta, liiketoiminnasta ja markkinoista.

Hallituksen kokouksissa esittelijänä toimii toimitusjohtaja ja hänen kutsustaan tarvittaessa myös muita yhtiön johtoon kuuluvia henkilöitä omaan asiantuntijatehtäväänsä kuuluvissa asioissa. Tytäryhtiöiden hallitusten jäsenistä enemmistö on emoyhtiön hallituksen jäseniä.

Hallintoneuvosto päätti kokouksessaan 25.5.2009 Ilkka-Yhtymä Oyj:n hallituksen palkkioiksi 2009:

- Puheenjohtajan palkkio 2 000 euroa kuukaudessa ja kokouspalkkio 350 euroa kokoukselta
- Varapuheenjohtajan palkkio 1 000 euroa kuukaudessa ja kokouspalkkio 350 euroa kokoukselta
- Jäsenen palkkio 300 euroa kuukaudessa ja kokouspalkkio 350 euroa kokoukselta

Ilkka-Yhtymä Oyj:n hallituksen jäsenille maksettiin vuonna 2009 kuukausi- ja kokouspalkkioita yhteensä 113 450 euroa (konserni).

Hallituksen palkkioita ei ole maksettu omina osakkeina eikä hallituksen jäsenten palkitsemisessa ole käytetty osakejohdannaisia palkitsemisjärjestelmiä.

PALKITSEMIS- JA NIMITYSVALIOKUNTA

Hallintoneuvosto ja hallitus on antanut tiettyjen asioiden valmistelutehtäviä hallintoneuvoston nimittämälle nelijäseniselle palkitsemis- ja nimitysvaliokunnalle, johon kuuluvat Ilkka-Yhtymä Oyj:n hallintoneuvoston ja hallituksen puheenjohtajat ja varapuheenjohtajat sekä sihteerinä henkilöstöpäällikkö. Palkitsemis- ja nimitysvaliokunta koostuu vähintään kaksi kertaa vuodessa, kuitenkin aina tarvittaessa. Vuonna 2009 valiokunta kokoontui kaksi kertaa. Jäsenten kokouspalkkio on 350 euroa kokoukselta. Palkkiota ei kuitenkaan makseta, mikäli kokous pidetään hallituksen ja/tai hallintoneuvoston kokouspäivänä. Jäsenten keskimääräinen osallistuminen kokouksiin oli 75 %.

Palkitsemis- ja nimitysvaliokunta valmistelee ja esittää asianomaisten elinten päätettäväksi ja hyväksyttäväksi mm. seuraavat asiat

- Hallintoneuvoston ja hallituksen puheenjohtajan ja jäsenten palkkiot
- Konsernin tytäryhtiöiden hallitusten jäsenet ja palkkiot
- Konsernin henkilöstön voittopalkkio
- Konsernin toimitusjohtajan ja hänen suorien alaisten palkat
- Ilkka-Yhtymä Oyj:n toimitusjohtajasopimus
- Konsernin laajennetun johtoryhmän tulospalkkio
- Tilintarkastajat ja varatilintarkastajat

Lisäksi valiokunta valmistelee ja tekee ehdotuksen hallintoneuvoston erovuoroisten jäsenten tilalle valittavista jäsenistä yhtiökokoukselle sekä hallituksen erovuoroisten jäsenten tilalle valittavista jäsenistä hallintoneuvostolle.

Muita valiokuntia ei ole perustettu.

TOIMIELIN, JOKA VASTAA TARKASTUSVALIOKUNNAN TEHTÄVISTÄ

Poikkeaminen Corporate Governance -suosituksesta 24, 25, 26, 27:

Ilkka-Yhtymässä ei ole perustettu tarkastusvaliokuntaa. Yhtiön liiketoiminnan laajuus, kotimarkkinalähtöisyys ja toimiala huomioiden on katsottu, että hallituksella kokonaisuutenaan on mahdollisuus perehtyä yhtiön talouteen ja valvontaan liittyviin kysymyksiin sekä huolehtia yhteydenpidosta tilintarkastajiin.

Ilkka-Yhtymässä ei ole tarkastusvaliokuntaa, vaan tarkastusvaliokunnan tehtävät hoitaa yhtiön hallitus.

Tilintarkastusyhteisön kanssa sovitaan vuosittain laajempia kokonaisuuksia, joita he käyvät läpi ja joista he raportoivat yhtiön toimitusjohtajalle ja hallituksen puheenjohtajalle. Raportin tärkeimmät osat käydään läpi hallituksessa.

TOIMITUSJOHTAJA

Ilkka-Yhtymä Oyj:n toimitusjohtaja toimii konsernijohtajana, jolloin hän vastaa koko konsernin toiminnasta konsernihallituksen hyväksymien ja antamin tavoitteiden ja ohjeiden mukaan. Konsernijohtaja huolehtii Ilkka-Yhtymä Oyj:n toimitusjohtajana sen juoksevasta hallinnosta ja asetettujen tavoitteiden toteuttamisesta sekä asioiden valmistelusta hallituksen antamin ohjein. Konsernijohtajalle raportoivat tytäryhtiön toimitusjohtaja, toimintojen johtajat sekä nimetyt yksiköiden vastuhenkilöt. Konsernijohtajalla on apunaan konsernin johtoryhmä, jonka nimeää yhtiön hallitus toimitusjohtajan esittämänä.

Toimitusjohtaja Matti Korkiatuvalla maksettiin vuonna 2009 palkkaa, voittopalkkiota ja luontaisetuja yhteensä 221 853 euroa. Toimitusjohtaja on koko konsernin yhteisen voittopalkkiojärjestelmän piirissä. Voittopalkkio perustuu hallituksen määrittämään konsernin käyttökattotavoitteeseen ja tulokorttitavoitteisiin. Yhtiössä ei ole käytössä kannustejärjestelmää, jossa yhtiö antaa johdolle palkkiona omia osakkeita.

Toimitusjohtajan eläkeikä on vallitsevan vanhuuseläkejärjestelmän mukainen. Toimitusjohtajan irtisanomis-

aika yhtiön puolelta on kuusi kuukautta, jonka lisäksi yhtiö korvaa 12 kuukauden palkkaa vastaavan erorahakorvauksen. Toimitusjohtajan irtisanoutumisaika on kuusi kuukautta. Toimitusjohtajan toimitusuhde on määritelty kirjallisessa toimitusjohtajasopimuksessa.

KONSERNIN JOHTORYHMÄ

Konsernin johtoryhmän perustarkoitus on konsernijohtajan tukena ohjata ja kehittää konsernin liiketoimintaa siten, että johtoryhmän esittämät ja hallituksen hyväksymät strategiset tavoitteet saavutetaan. Varsinaiseen konsernin johtoryhmään kuuluu emoyhtiön toimitusjohtaja puheenjohtajana, talousjohtaja ja henkilöstöpäällikkö, painoyhtiön I-print Oy:n toimitusjohtaja sekä kustannusyhtiön I-Mediat Oy:n toimituksen toiminnon johtoryhmän puheenjohtaja (Ilkan päätoimittaja). Johtoryhmän sihteerinä toimii johdon assistentti. Konsernin laajennetussa johtoryhmässä on edellisten lisäksi yritysmarkkinoinnista ja tulosyksikkö Ilkan liiketoiminnasta vastaava johtaja, kuluttajamarkkinoinnista ja tulosyksikkö Pohjalaisen liiketoiminnasta vastaava johtaja, Pohjalaisen päätoimittaja, verkko- ja mobiilitoiminnan johtaja, paikallislehtihoitaja, painoyhtiön markkinointipäällikkö sekä emoyhtiön kehitys- ja tietohallintopäällikkö. Konsernin johtoryhmän tehtävät on määritelty toimintaohjeessa, jonka hallitus on hyväksynyt.

Konsernin johtoryhmä on koko konsernin yhteisen voittopalkkiojärjestelmän piirissä. Voittopalkkio perustuu hallituksen määrittämään konsernin käyttökattotavoitteeseen ja tulokorttitavoitteisiin. Lisäksi konsernin laajennettu johtoryhmä on hallituksen vuosittain päättämän tulospalkkion piirissä.

Tytäryhtiöillä on omat johtoryhmänsä, joiden kokouksiin emoyhtiön toimitusjohtaja osallistuu.

SISÄINEN VALVONTA, RISKIENHALLINTA JA SISÄINEN TARKASTUS

Sisäistä valvontaa toteutetaan johdon valmistelemien ja hallituksen hyväksymien toimintaohjeiden ja -periaatteiden mukaan. Tavoitteiden toteutumista seurataan konsernissa sovittujen raportointijärjestelmien avulla.

Hallitus on hyväksynyt Ilkka-Yhtymän riskienhallintapolitiikan, joka sisältää kaiken oleellisen kokonaisvaltaisen riskienhallinnan toteuttamiseksi konsernissa. Riskienhallintapolitiikkaan perustuu kaikki konsernin riskienhallinnan dokumentaatio ja riskienhallinnan käytännön toteutus. Riskienhallintapolitiikka on osa konsernihallituksen hyväksymää johtamisjärjestelmää. Poliittika tukee yhdessä hyväksytyä visiota ja siitä johdettua

strategiaa. Tavoitteena on riskienhallinnan kokonaisvaltaisella järjestämisellä osaltaan varmistaa liiketoiminnalle asetettujen pitkántähtäimen tavoitteiden saavuttaminen niin, että Ilkka-Yhtymä on haluttu, menestyvä ja ajan hengessä toimiva viestintäyhtymä.

Ilkka-Yhtymän riskienhallintapolitiikka on kirjallinen dokumentti, jonka lisäksi tärkeimmät riskit on kuvattu ja niiden hallintatoimenpiteet määritelty erillisissä riskitietokannoissa. Riskienhallintavastuut todettujen avainriskien osalta toiminnoittain, tulosityksiköittäin, tytäryhtiöittäin ja konsernitason tasolla on määritelty ja riskeistä vastaavilla on riittävät valmiudet riskienhallintatehtäviin. Konsernin riskienhallinnan menettelytavat ovat yhtenäiset ja kokonaisvaltaiseen riskienhallintaan osallistuvan henkilöstön tuntemat.

Ilkka-Yhtymä Oyj:llä ei liiketoiminnan laatu ja laajuus huomioon ottaen ole erillistä sisäistä tarkastusta, mutta tilintarkastajien tilintarkastussuunnitelmassa otetaan huomioon, ettei yhtiöllä ole omaa sisäistä tarkastustoimintaa. Tilintarkastusyhteisön kanssa sovitaan vuosittain laajempia kokonaisuusia, joita he käyvät läpi ja joista he raportoivat yhtiön toimitusjohtajalle ja hallituksen puheenjohtajalle. Raportin tärkeimmät osat käydään läpi hallituksessa.

SISÄPIIRIHALLINTO

Ilkka-Yhtymä Oyj:n pysyvään sisäpiiriin luetaan arvopaperimarkkinain 5 luvun 3 §:n perusteella hallituksen ja hallintoneuvoston jäsenet, toimitusjohtaja ja tilintarkastajat. Em. lakimääräisten sisäpiiriläisten lisäksi hallituksen tekemän päätöksen perusteella julkiseen sisäpiiriin kuuluvat pysyvästi konsernin johtoryhmän ja konsernin laajennetun johtoryhmän jäsenet. Ilkka-Yhtymä Oyj:n yrityskohtaiseen sisäpiiriin kuuluu tytäryhtiöiden hallituksen jäsenet, tytäryhtiöiden johtoryhmän jäsenet, toimintojen ja tulosityksiköiden johtoryhmien jäseniä, emoyhtiön johdon assistentti ja henkilöitä konsernin talouspalvelusta. Laajoista tai muuten merkittävistä hankkeista pidetään tarvittaessa hankekohtaista sisäpiirirekisteriä. Sisäpiirivastaavana toimii talousjohtaja.

Ilkka-Yhtymä Oyj noudattaa Helsingin Pörssin, Keskuskauppakamarin ja Elinkeinoelämän keskusliiton sisäpiiri-ohjetta (Helsingin Pörssin sisäpiiri-ohje). Lisäksi hallitus on vahvistanut Ilkka-Yhtymä Oyj:n sisäpiiri-ohjeen, joka on toimitettu kaikille yhtiön sisäpiiriläisille Suomen Pörssisäätiön julkaiseman Sisäpiiriläisen oppaan kanssa. Ns. "suljettu ikkuna" ajaksi hallitus on päättänyt 1.1.2009 alkaen neljä (4) viikkoa eli sisäpiiriläiset eivät saa käydä kauppa Ilkka-Yhtymä Oyj:n osakkeilla neljä viikkoa ennen tilinpäätöstiedotteen ja osavuositarkastuksen julkistamista.

Sisäpiiriläiset ovat velvollisia ilmoittamaan sisäpiirirekiste-

riin merkittyihin tietoihin tulevista muutoksista seitsemän (7) päivän kuluessa muutoksesta Ilkka-Yhtymä Oyj:n talouspalveluosastolle. Lisäksi yhtiön talouspalveluosasto lähettää sisäpiiriläisille tarkistettavaksi otteen sisäpiirirekisteriin merkityistä tiedoista vuosittain. Yhtiö tarkastaa vähintään kerran vuodessa sisäpiiriläisten kaupankäynnin.

Ilkka-Yhtymä Oyj:n julkisten sisäpiiriläisten omistustiedot ovat nähtävillä Ilkka-Yhtymän kotisivuilla. Lisäksi Ilkka-Yhtymän sisäpiirirekisterin tiedot ovat nähtävissä Euroclear Finland Oy:n palvelupisteessä, osoite Urho Kekkosen katu 5 c, 8. krs, Helsinki.

Vuonna 2009 suljetut ikkunat olivat vuoden 2008 tilinpäätöstiedotteen osalta 19.1.-16.2.2009 ja vuoden 2009 osavuositarkastusten osalta 7.4.-5.5.2009, 6.7.-3.8.2009 sekä 28.9.-26.10.2009. Vuonna 2010 vastaavat ajankohdat ovat vuoden 2009 tilinpäätöstiedotteen osalta 27.1.-24.2.2010 ja vuoden 2010 osavuositarkastusten osalta 5.4.-3.4.2010, 5.7.-2.8.2010 sekä 4.10.-1.11.2010.

TILINTARKASTUS

Yhtiöjärjestyksen mukaan Ilkka-Yhtymä Oyj:ssä on kaksi varsinaista tilintarkastajaa ja näillä varamiehet. Hallitus esittää yhtiöjärjestyksen muuttamista tältä osin 19.4.2010 kokoontuvalle yhtiökokoukselle kuulumaan seuraavasti: Yhtiöllä on yksi tilintarkastaja, jonka on oltava Keskuskauppakamarin hyväksymä tilintarkastusyhteisö.

Ilkka-Yhtymä Oyj:n vuoden 2009 varsinainen yhtiökokous valitsi varsinaisiksi tilintarkastajiksi Ernst & Young Oy, KHT-yhteisö, päävastuullisena tilintarkastajana KHT Tomi Englund ja KHT Marja Huhtala. Varatilintarkastajiksi valittiin KHT Päivi Virtanen ja KHT Johanna Winqvist-Ilkka. Valvontatilintarkastuksen on suorittanut Ernst & Young Oy KHT-yhteisö.

Ernst & Young Oy:lle maksettiin vuonna 2009 Ilkka-Yhtymä -konsernin yhtiöiden tilintarkastuksesta 32 tuhatta euroa, todistuksista ja lausunnoista 77 tuhatta euroa, veroneuvonnasta 5 tuhatta euroa ja muusta 14 tuhatta euroa.

TIEDOTTAMINEN

Ilkka-Yhtymä-konsernin ulkoisesta tiedottamisesta vastaa Ilkka-Yhtymä Oyj:n toimitusjohtaja. Ilkka-Yhtymän sijoittaja- ja mediasuhteita hoitaa konsernin talouspalvelut toimitusjohtajan johdolla. Talouspalvelut vastaa myös pörssitiedottamisesta ja sijoittajainformaatiosta verkossa.

OSAKASSOPIMUKSET

Ilkka-Yhtymä Oyj:llä on osakassopimus Arena Partners Oy:n omistamisesta ja sen toiminnasta.

Hallintoneuvosto

Hallintoneuvosto kokoontui vuoden 2009 aikana kolme kertaa.


Hallintoneuvoston jäsenmäärä oli v. 2009 27, joista kaksi on henkilöstön edustajaa.

	Hallintoneuvoston jäsen vuodesta	Nykyinen toimikausi päättyy		Hallintoneuvoston jäsen vuodesta	Nykyinen toimikausi päättyy
Puheenjohtaja					
Heikki Kuoppamäki, Ähtäri maanviljelijä	1991	2010	Petri Latva-Rasku, Tampere projektipäällikkö, Nokia Oyj	2007	2013
Varapuheenjohtaja					
Perttu Rinta, Mikkeli toimitusjohtaja, Suur-Savon Sähkö Oy	1999	2011	Juha Mikkilä, Kurikka merkonomi, maa- ja metsätalousyrittäjä	1990	2010
			Seija Peitso, Seinäjoki * laskenta-assistentti, Ilkka-Yhtymä Oyj	2009	2013
Varsinaiset jäsenet					
Markku Akonniemi, Töysä maanviljelijä	1985	2013	Ari Rinta-Jouppi, Vähäkyrö toimitusjohtaja, Rauno Rinta-Jouppi Oy	1999	2011
Kari Aukia, Vaasa yrittäjä, Kari Aukia Oy	2006	2010	Jarmo Rinta-Jouppi, Seinäjoki toimitusjohtaja, Jarmo Rinta-Jouppi Oy	2004	2012
Sami Eerola, Nurmo maatalousyrittäjä	2008	2010	Jaakko Rintala, Lapua, maanviljelijä, kunnallisneuvos	1995	2011
Jari Eklund, Helsinki johtaja, Vahinko- ja Henki-Tapiola	1998	2010	Kimmo Simberg, Seinäjoki toimitusjohtaja, Etelä-Pohjanmaan Osuuskauppa	2004	2012
Juhani Hautamäki, Ylivieska toimitusjohtaja, Bet-Ker Oy	2009	2013	Petri Taipale, Seinäjoki * huoltomies, I-print Oy	2009	2013
Mauri Hietala, Seinäjoki elinkeinotoimenjohtaja, Seinäjoen kaupunki	1991	2011	Sami Talso, Mustasaari toimitusjohtaja, Talso Oy	2008	2010
Alpo Joensuu, Kuortane maanviljelijä	1994	2013	Raija Tikkala, Jurva toimistonjohtaja, Kansaneläkelaitos	1995	2011
Heikki Järvi-Laturi, Teuva maanviljelijä	2001	2013	Marja Vettenranta, Laihia opintopäällikkö, Vaasan Yliopisto	1997	2013
Vesa-Pekka Kangaskorpi, Jyväskylä vt. toimitusjohtaja, Keskiuomalainen Oyj	2000	2012	Jyrki Viitala, Seinäjoki toimitusjohtaja, Seinäjoen Käyttöauto Oy	2000	2012
Johanna Kankaanpää, Ähtäri johtokunnan puheenjohtaja, MTK Etelä-Pohjanmaa	2008	2010			
Anne Katajamäki, Maalahti kehittämissiantuntija, Johtamistaidon Opisto JTO ry	2008	2011			
Yrjö Kopra, Helsinki toimitusjohtaja, Alexander Corporate Finance Oy	1998	2010			
Mikko Koskinen, Seinäjoki myyntijohtaja, Pohjola-Yhtymä Oyj	1999	2011			

*) henkilöstön edustaja
Ilkka-Yhtymässä henkilöstön edustus on hoidettu hallintoneuvoston kautta.

Palkkiot vuonna 2009:
Puheenjohtajan palkkio 1000 euroa/ kk ja kokouspalkkio 350 euroa kokoukselta.
Jäsenen kokouspalkkio 350 euroa kokoukselta.

Hallitus



1 SEPPO PAATELAINEN

s. 1944, Seinäjoki
MMM, vuorineuvos
**Ilkka-Yhtymä Oyj:n hallituksen
puheenjohtaja vuodesta 2007**
Osakeomistus: 11 550 kpl

2 TIMO AUKIA

s. 1973, Tampere
KTM, toimitusjohtaja
Ilkka-Yhtymä Oyj:n hallituksen
varapuheenjohtaja vuodesta 2007
Osakeomistus: 135 775 kpl

3 SARI MUTKA

s. 1968, Helsinki
KTM, yritysneuvoja
Ilkka-Yhtymä Oyj:n hallituksen
jäsen vuodesta 2007
Osakeomistus: 81 287 kpl

4 LASSE HAUTALA

s. 1963, Kauhajoki
Agrologi, kansanedustaja
Ilkka-Yhtymä Oyj:n hallituksen
jäsen vuodesta 2002
Osakeomistus: 2 884 kpl

5 TAPIO SAVOLA

s. 1959, Lappajärvi
OTK, varatuomari
Ilkka-Yhtymä Oyj:n hallituksen
jäsen vuodesta 1991
Osakeomistus: 2 016 kpl

TILINTARKASTAJAT

Ernst & Young Oy
KHT-yhteisö
Tomi Englund, KHT
Marja Huhtala, KHT

Hallituksen jäsen	Hallituksen jäsen vuodesta	Nykyinen toimikausi päättyy
Seppo Paatelainen, vuorineuvos, puheenjohtaja, Seinäjoki	1999	2011
Timo Aukia, toimitusjohtaja, varapuheenjohtaja, Tampere	2007	2012
Lasse Hautala, kansanedustaja, Kauhajoki	2002	2010
Sari Mutka, yritysneuvoja, Helsinki	2007	2013
Tapio Savola, varatuomari, Lappajärvi	1991	2011

Hallituksen puheenjohtaja**SEPPO PAATELAINEN**

s. 1944, MMM, vuorineuvos, Seinäjoki
Ilkka-Yhtymä Oyj:n hallituksen puheenjohtaja
vuodesta 2007. Nykyinen toimikausi päättyy
2011.

Toiminut Ilkka-Yhtymä Oyj:n hallituksen
jäsenenä 1994-1998, uudelleen 1999 - 2007

Hallitusjäsenyydet konsernin tytäryhtiöissä

- I-Mediat Oy (ent. Vaasa Oy) 1995 - 1998,
2000 - 2009, puheenjohtaja 2010 -
- Sanomalehti Ilkka Oy 1999 - 2007,
puheenjohtaja 2007 - 2009
- I-print Oy 2007 -

Hallitusjäsenyydet yrityksissä ja yhteisöissä:

- Kesko Oyj 2006 -, varapuheenjohtaja 2009 -
- Alma Media Oyj:n hallituksen varapuheen-
johtaja 2009 -
- Finavia Oyj:n hallituksen puheenjohtaja
2010 -
- Seinäjoen seudun elinkeinokeskus: johto-
kunnan puheenjohtaja 2009 -

Toiminut aikaisemmin mm. Atria Yhtymä Oyj:n
toimitusjohtajana ja hallituksen jäsenenä
v. 1991 - 2006

Osakeomistus: 11 550 kpl

Palkkiot vuonna 2009 (konserni) 42 600 euroa

Hallituksen varapuheenjohtaja**TIMO AUKIA**

s. 1973, KTM, toimitusjohtaja, Tampere
Ilkka-Yhtymä Oyj:n hallituksen varapuheenjohta-
ja vuodesta 2007. Nykyinen toimikausi päättyy
2012.

Toiminut Ilkka-Yhtymä Oyj:n hallintoneuvoston
jäsenenä 1999 - 2007

Hallitusjäsenyydet konsernin tytäryhtiöissä

- I-Mediat Oyj:n (ent. Vaasa Oy) hallituksen
puheenjohtaja 2007 - 2009, varapuheen-
johtaja 2010 -
- I-print Oy 2007 -
- Sanomalehti Ilkka Oy 2007 - 2009
- Pohjanmaan Lähisanomat Oy 2001 - 2007

Toimitusjohtaja Timo Aukia Oyj:ssä 1999 -

Osakeomistus: 135 775 kpl

Palkkiot vuonna 2009 (konserni) 30 250 euroa

LASSE HAUTALA

s. 1963, agrologi, kansanedustaja, Kauhajoki
Ilkka-Yhtymä Oyj:n hallituksen jäsen vuodesta
2002. Nykyinen toimikausi päättyy 2010.
Ilkka-Yhtymä Oyj:n hallintoneuvoston jäsen
2000 - 2003

Hallitusjäsenyydet konsernin tytäryhtiöissä

- I-Mediat Oy 2010 -
- Sanomalehti Ilkka Oy 2002 - 2009
- Pohjanmaan Lähisanomat Oy 2007 - 2009

Hallintoneuvostojäsenyydet yrityksissä

- Etelä-Pohjanmaan Osuuskauppa Eepee
v. 2000 -
- Fortum Oyj v. 2004 - 2008

Hallitusjäsenyydet yhteisöissä

- Suomen kuntaliitto 2005 -,
hallituksen varapuheenjohtaja 2009 -

Toiminut kansanedustajana 2003 - 2007,
uudelleen 2009 - . Euroopan parlamentin jäse-
nen erityisavustaja 1996 - 2001.

Osakeomistus: 2 884 kpl

Palkkiot vuonna 2009 (konserni) 9 550 euroa

SARI MUTKA

s. 1968, KTM, yritysneuvoja, Helsinki
Ilkka-Yhtymä Oyj:n hallituksen jäsen vuodesta
2007. Nykyinen toimikausi päättyy 2013.
Toiminut Ilkka-Yhtymä Oyj:n hallintoneuvoston
jäsenenä 2002 - 2007.

Hallitusjäsenyydet konsernin tytäryhtiöissä

- I-Mediat Oy 2010 -
- Sanomalehti Ilkka Oy 2007 - 2009

Toiminut taloushallinnon toimihenkilönä
FIM Oyj:ssä / Glitnir Oyj:ssä 2004 - 2008
Yritysneuvoja Uudenmaan ELY-keskuksessa
2009 -

Osakeomistus: 81 287 kpl

Palkkiot vuonna 2009 (konserni) 9 200 euroa

TAPIO SAVOLA

s. 1959, OTK, varatuomari, Lappajärvi
Ilkka-Yhtymä Oyj:n hallituksen jäsen vuodesta
1991. Nykyinen toimikausi päättyy 2011.

Hallitusjäsenyydet konsernin tytäryhtiöissä

- I-Mediat Oy 2010 -
- Pohjanmaan Lähisanomat Oy:n hallituksen
puheenjohtaja 1999 - 2009
- Sanomalehti Ilkka Oy 1999 - 2009

Hallitusjäsenyydet yrityksissä

- Keski-Pohjanmaan Kirjapaino Oyj 2009 -
- Keski-Pohjanmaan Viestintäyhtymä Oy
2009 -

Toimii lakimiehenä Lakiasiantimisto
Savola & Savolassa

Osakeomistus: 2016 kpl

Palkkiot vuonna 2009 (konserni) 21 850 euroa

Toimitusjohtaja**MATTI KORKIATUPA**

s. 1955, agronomi, Seinäjoki
Ilkka-Yhtymä Oyj:n toimitusjohtajana vuodesta
1999

Hallitusjäsenyydet konsernin tytäryhtiöissä

- Vaasa Oy varapj 2007 - 2009
- Pohjanmaan Lähisanomat Oy 2007 - 2009
- I-print Oy, hallituksen jäsen vuodesta 1999,
puheenjohtaja vuodesta 2007 -

Hallitusjäsenyydet yrityksissä

- Arena Partners Oy, hallituksen jäsen 2000 -,
puheenjohtaja v. 2000 - 2004, varapuheen-
johtaja vuodesta 2006 -
- Anvia Oyj, hallituksen jäsen vuodesta 2007 -

Muut luottamustoimet

- Sanomalehtien Liitto, hallituksen jäsen
vuodesta 2000 - , toinen varapuheenjohtaja
2009 -
- WAN-IFRAn hallituksen jäsen 2009 -
- Elinkeinoelämän Keskusliiton aluejohtokun-
nan jäsen vuodesta 2005 -
- Etelä-Pohjanmaan Kauppakamari, hallituksen
jäsen ja varapuheenjohtaja v. 2000 - 2007,
puheenjohtaja vuodesta 2008 -
- Keskuskauppakamarin valtuuskunta,
jäsen vuodesta 2000 -
- Sanomalehtien Liitto, jakelujaoston puheen-
johtaja vuodesta 2008 -
- Sanomalehtien Liitto, levikki- ja jakelujaoston
puheenjohtaja v. 2005 - 2007

Toiminut aikaisemmin mm. Tapiola-yhtiössä
aluejohtajana v. 1992 - 1998

Konsernin johtoryhmä

Konsernin johtoryhmä kokoontui 12 kertaa vuonna 2009.

MATTI KORKKIATUPA

Ilkka-Yhtymä Oyj, toimitusjohtaja v. 1999
s. 1955, agronomi
johtoryhmän puheenjohtaja
Osakeomistus: 12 521 kpl

PAULA ANTTILA

Ilkka-Yhtymä Oyj, talousjohtaja v. 1998
s. 1952, ekonomi

- Ilkka-Yhtymä Oyj:n toimitusjohtajan varahenkilö
 - Ilkka-Yhtymä Oyj:n hallituksen sihteeri
- Toiminut aikaisemmin mm.
- Oy Alko Ab, Koskenkorvan tehdas / Primalco Oy, viljateollisuus, talouspäällikkönä 1983 - 1998

Osakeomistus: 1 319 kpl

MATTI KALLIOKOSKI

I-Mediat Oy,
toimituksen johtoryhmän puheenjohtajana
v. 2010,
Ilkan vastaava päätoimittaja v. 2008
s. 1970, valtiot. maist.,

- Sanoma osakeyhtiön toimittajakoulu
- Väli-Suomen Media Oy, hallituksen jäsen 2008 -
- Keskipohjanmaa-säätiö, hallituksen jäsen 1994 -
- Sanomalehtien Liitto: Nuoret lukijat -jaoston puheenjohtaja v. 2008-
- Maaseudun Sivistysliitto, puheenjohtaja 2004 -
- Talonpoikaiskulttuurisäätiö, puheenjohtaja 2006 -
- Edistysmielisen tutkimuksen yhdistys, puheenjohtaja 2006 -
- Etelä-Pohjanmaan korkeakoulu yhdistys, hallituksen jäsen 2007 -

Toiminut aikaisemmin mm.

- Keskipohjanmaa, ma. päätoimittajana 2004
- Helsinki Institute for Information Technology, tutkijana 2002 - 2003
- Tasavallan presidentin kanslia, erityisavustajana 1998 - 2000
- Nokia Telecommunications, suunnittelijana 1996 - 1998
- Ulkopoliittinen Instituutti, päätoimittajana 1994 - 1995

Osakeomistus: 1 400 kpl

SEPPÖ LAHTI

I-print Oy, toimitusjohtaja v. 2003
s. 1963, DI

Toiminut aikaisemmin mm.

- Oy Metsäbotnia Ab, asiakaspalvelupäällikkönä, tuotepäällikkönä ja teknisen asiakaspalvelun päällikkönä 1995 - 2003
- Veitsiluoto Oy, tutkimus- ja kehitysinsinöörinä 1989 - 1994

Osakeomistus: -

PAULA MAHLAMÄKI

Ilkka-Yhtymä Oyj, henkilöstöpäällikkö v. 1991
s.1954, ekonomi

- Sanomalehtien Liitto: Palvelujaoston jäsen v. 2008-

Toiminut aikaisemmin mm.

- Era-Pak Ky, toimistopäällikkö 1979 - 1990

Osakeomistus: 2 075 kpl

Konsernin laajennettu johtoryhmä (edellisten lisäksi)

Konsernin laajennettu johtoryhmä kokoontui 7 kertaa vuonna 2009.

SAULI HARJAMÄKI

I-Mediat Oy,
paikallislehdistä vastaava johtaja v. 1990
s. 1958, insinööri, tradenomi (ylempi AMK)

- Yrittävä Suupohja Oy, hallituksen jäsen 1992 -
- Etelä-Pohjanmaan Uusyrityskeskus Neuvo-Antava, hallituksen jäsen 1999 -
- KaupunkiPlus Oy, hallituksen jäsen 2008 -

Toiminut aikaisemmin mm.

- Pohjanmaan Paikallistelevio Oy, toimitusjohtajana 1991- 2002
- Sento Oy Högfors, paikallisjohtajana 1988 - 1990
- Sento Oy Högfors, markkinointipäällikkönä 1987 - 1988
- Kymi Strömberg Oy, myynti-insinöörinä 1983- 1987

Osakeomistus: -

KALLE HEISKANEN

I-Mediat Oy, Pohjalaisen vastaava päätoimittaja
1.2.2010 alkaen
s. 1950

Toiminut aikaisemmin mm.

- Turun Sanomat, 3. päätoimittaja ja TS:n ja Väli-Suomen Median Helsingin toimituksen päällikkö 2006 -
- Turun Sanomien ja Aamulehden Helsingin toimituksen toimituspäällikkö 2001 - 2006
- Yleisradio tv-uutiset, taloustoimittaja, taloustoimituksen esimies, Brysselin kirjeenvaihtaja 1989 - 2001
- Turun Sanomien ja Savon Sanomien Helsingin toimituksen esimies 1986 - 1989
- Helsingin Sanomat, eduskuntatoimittaja, taloustoimittaja 1977 - 1986

Osakeomistus: -

ARI MONNI

Ilkka-Yhtymä Oyj, tietohallinto-
ja kehityspäällikkö v.1994
s. 1958, insinööri

- Arena Interactive Oy:n hallituksen jäsen 2007 -
- Etelä-Pohjanmaan Kauppakamari, ICT-valiokunta, jäsen 2005 -

Toiminut aikaisemmin mm.

- Vaasa Oy Seinäjoen Kirjapaino, kirjapainon johtajana 1987 - 1994
- Vaasa Oy Kirjapaino, tuotantopäällikkönä 1985 - 1987

Osakeomistus: 4 972 kpl

MARKO ORPANA

I-Mediat Oy, verkko- ja mobiili liiketoiminnasta
vastaava johtaja v. 2007
s. 1971, KTM

Toiminut aikaisemmin mm.

- Itella Information, Suomen toimintojen myynnistä ja markkinoinnista vastaavana johtajana 2003 - 2007

Osakeomistus: 500 kpl

PÄIVI SAIRO

I-Mediat Oy, Vaasa Oy:n liiketoiminnasta vastaa-
va johtaja v 2001 - 2009, kuluttajamarkkinoin-
nista ja sanomalehti Pohjalaisen liiketoiminnasta
vastaava johtaja v. 2010-,
s. 1956, ekonomi

- Sanomalehtien Liitto: toimitusjaoston jäsen v. 2008 -

Toiminut aikaisemmin mm.

- Nordea, pankinjohtajana v.1986 - 2000

Osakeomistus: 4 221 kpl

ANNA-MAIJA UITTO

I-print Oy, markkinointipäällikkö v. 2001
s. 1952, kirjeenvaihtaja

- Etelä-Pohjanmaan Messut Oy, hallituksen jäsen 2003 -, varapuheenjohtaja 2009 -

Toiminut aikaisemmin mm.

- Etelä-Pohjanmaan Messut Oy, toimitusjohtajana 1999 - 2000
- Etelä-Pohjanmaan Kauppakamari, apulaisjohtaja 1995 - 1999
- Kurikan Ammattioppilaitos, toimistos sihteeri, kansainväliset asiat 1991 - 1995
- Yksityisyrittäjänä 1985 -1991
- Telikamenten Oy, vientipäällikkö 1982 - 1984

Osakeomistus: 500 kpl

HANNU UUSIHAUTA

I-Mediat Oy, Sanomalehti Ilkka Oy:n liiketoi-
minnasta vastaava johtaja v. 2002 - 2009,
yritysmarkkinoinnista ja sanomalehti Ilkan
liiketoiminnasta vastaava johtaja v. 2010,
s. 1956, merkonomi

- Arena Partners markkinointiryhmän puheenjohtaja 2007 -
- Kärkimedia Oy, hallituksen jäsen 2008 -

Toiminut aikaisemmin mm.

- If Vahinkovakuutusyhtiö, myyntijohtajana 2001 - 2002
- Sampo-Leonia / Sampo Pankki, aluejohtajana 2000-2001
- Vakuutusosakeyhtiö Sampo, konttorinjohtajana 1988 - 2000
- Keskinäinen Vakuutusyhtiö Sampo, konttorinjohtajana 1980 - 1988

Osakeomistus: -



Ilkka-Yhtymä Oyj:n
yhtiökokous
19.4.2010 klo 15:00

Osavuositarkastukset
tammi-maaliskuu: 3.5.2010
tammi-kesä: 2.8.2010
tammi-syys: 1.11.2010

Ilkka-Yhtymä Oyj:n kotisivut
www.ilikka-yhtyma.fi

Tietoa osakkeenomistajille

YHTIÖKOKOUS

Ilkka-Yhtymä Oyj:n varsinainen yhtiökokous pidetään maanantaina 19.4.2010 klo 15:00 Seinäjoen Teknologiakeskus Oy:ssä (FRAMI), osoitteessa Kampusranta 9 B, 60320 Seinäjoki.

OSINGONMAKSU

Hallitus ehdottaa yhtiökokoukselle, että tilikaudelta 2009 jaetaan osinkoa 0,35 euroa osaketta kohden. Osingonmaksun täsmäytyspäivä on 22.4.2010 ja osingonmaksupäivä 29.4.2010, mikäli hallituksen ehdotus hyväksytään.

Osakkeenomistajille, jotka eivät ole siirtäneet osakkeitaan arvo-osuusjärjestelmään täsmäytyspäivään mennessä, osinko maksetaan, kun heidän osakkeensa on siirretty arvo-osuusjärjestelmään.

OSAKEREKISTERI

Ilkka-Yhtymä Oyj:n osaketietoja ylläpitää Euroclear Finland Oy, puhelin 020 770 6000, fax 020 770 6658. Osakastietoja koskevia asioita hoitaa Ilkka-Yhtymä Oyj:ssä talouspalveluyksikkö, jonka osoite on Koulukatu 10, 60100 Seinäjoki, puhelin (06) 247 7249.

TALOUDELLINEN INFORMAATIO

Ilkka-Yhtymä Oyj julkaisee vuonna 2010 osavuositarkastuksen tammi-maaliskuulta 3.5.2010,

tammi-kesäkuulta 2.8.2010 ja tammi-syyskuulta 1.11.2010. Osavuositarkastukset julkaistaan sekä suomeksi että englanniksi kotisivuillamme osoitteessa www.ilikka-yhtyma.fi. Julkaisuja voi tilata osoitteesta www.ilikka-yhtyma.fi > Sijoittajat > Materiaalit > Materiaalitalaus tai soittamalla numeroon (06) 247 7125.

Ilkka-Yhtymä Oyj:n vuonna 2009 julkistamat pörssitiedotteet ja -ilmoitukset löytyvät yhtiön kotisivuilta osoitteesta www.ilikka-yhtyma.fi.

IFRS-TILINPÄÄTÖS

Ilkka-Yhtymä Oyj:n vuosikertomuksessa esitetty konsernitilinpäätös on laadittu kansainvälisten tilinpäätösstandardien (International Financial Reporting Standards, IFRS) mukaisesti. Ennen IFRS:n käyttöönottoa konsernin taloudellinen raportointi perustui suomalaisen tilinpäätöskäytäntöön (Finnish Accounting Standards, FAS). Konsernin siirtymäpäivä IFRS:ään oli 1.1.2004. Emoyhtiön tilinpäätös on laadittu suomalaisen tilinpäätöskäytännön mukaisesti.

Kaikki vuosikertomuksen luvut on pyöristetty, joten yksittäisten lukujen yhteenlaskettu summa saattaa poiketa esitetystä summaluvusta.



KONSERNIN EMOYHTIÖ



ILKKA-YHTYMÄ

Ilkka-Yhtymä Oyj

Toimitusjohtaja Matti Korkiatupa

I-MEDIAT OY

Toimitusjohtaja Matti Korkiatupa

ILKKA

Päätöimittaja Matti Kalliokoski

Liiketoiminnasta vastaava johtaja Hannu Uusihauta

Kaupunkilehti: Etelä-Pohjanmaa

POHJALAINEN

Päätöimittaja Kalle Heiskanen

Liiketoiminnasta vastaava johtaja Päivi Sairo

Kaupunkilehti: Vaasan Ikkuna

PAIKALLISLEHDET

Liiketoiminnasta vastaava johtaja Sauli Harjamäki

Paikallislehdet: Jurvan Sanomat, Järviseuutu,

Komiat, Suupohjan Sanomat, Viiskunta

I-PRINT OY

Toimitusjohtaja Seppo Lahti

Sanomalehtipaino, arkki- ja digipaino,
sivunvalmistus, viestintätoimisto

Kiinteistö Oy Seinäjoen Koulukatu 10

Seinäjoen Kassatalo Osakeyhtiö

Pohjalaismediat Oy

EMOYHTIÖ TUOTTAA TYTÄRYHTIÖILLE:

Talous- ja sijoituspalvelut, talousjohtaja Paula Anttila | Henkilöstöpalvelut, henkilöstöpäällikkö Paula Mahlamäki
Kehitys- ja tietohallintopalvelut, kehitys- ja tietohallintopäällikkö Ari Monni | Kiinteistöpalvelut, rak.ins. Heikki Lehtola

Ilkka-Yhtymä-konsernin yhteystiedot

ILKKA-YHTYMÄ OYJ

Koulukatu 10, PL 60, 60101 SEINÄJOKI
Puh. (06) 247 7100
Fax (06) 247 7115/yrityksen johto
(06) 247 7149/taloushallinto

etunimi.sukunimi@ilkka-yhtyma.fi
www.ilkka-yhtyma.fi

I-MEDIAT OY

Ilkka

Koulukatu 10, PL 60, 60101 SEINÄJOKI
Puh. (06) 247 7830

etunimi.sukunimi@ilkka.fi
www.ilkka.fi

Etelä-Pohjanmaa

Koulukatu 10, PL 60, 60101 SEINÄJOKI
Puh. (06) 247 7865

etunimi.sukunimi@epari.fi
www.epari.fi

Pohjalainen

Hietasaarekatu 19, PL 37, 65101 VAASA
Puh. (06) 247 7930

etunimi.sukunimi@pohjalainen.fi
www.pohjalainen.fi

Vaasan Ikkuna

Hietasaarekatu 19, PL 37, 65101 VAASA
Puh. (06) 247 7965

etunimi.sukunimi@pohjalainen.fi
www.vaasanikkuna.fi

Jurvan Sanomat

Hahdontie 2, 66300 JURVA
Puh. (06) 247 7875

etunimi.sukunimi@jurvansanomat.fi
www.jurvansanomat.fi

JärviseuTu

Hoiskontie 4, PL 33, 62901 ALAJÄRVI
Puh. (06) 247 7890

etunimi.sukunimi@jarviseuTu-lehti.fi
www.jarviseuTu-lehti.fi

Komiat

Päämajantie 10, PL 4, 62375 YLIHÄRMÄ
Puh. (06) 247 7885

Nikolaintie 5 B 12, 62200 KAUHAVA
Puh. (06) 247 7885

etunimi.sukunimi@komiatilehti.fi
www.komiatilehti.fi

Suupohjan Sanomat

Läntinen Pitkätie 15, PL 4,
64101 KRISTIINANKAUPUNKI
Puh. (06) 247 7880

etunimi.sukunimi@suupohjansanomat.fi
www.suupohjansanomat.fi

Viiskunta

Kirjapainonkuja 2, PL 11, 63301 ALAVUS
Puh. (06) 247 7870

etunimi.sukunimi@viiskunta.fi
www.viiskunta.fi

I-PRINT OY

Koulukatu 10, PL 21, 60101 SEINÄJOKI
Puh. (06) 247 7750

etunimi.sukunimi@iprint.fi
www.iprint.fi

I-print | plus viestintätoimisto

Koulukatu 10, PL 21, 60101 SEINÄJOKI
Puh. (06) 247 7752

www.iplus.fi

I-print arkki- ja digipaino

Yrittäjätie 17, PL 21, 60101 SEINÄJOKI
Puh. (06) 247 7750

I-print sanomalehtipaino

Teollisuustie 24, PL 21, 60101 SEINÄJOKI
Puh. (06) 247 7750



ILKKA-YHTYMÄ

Koulukatu 10, PL 60, 60101 SEINÄJOKI | (06) 247 7100 | www.ilka-yhtyma.fi