

09

KESKISUOMALAINEN OYJ

Vuosikertomus 2009



Sisältö

- 3 Tietoja osakkeenomistajille
- 4 Keskisuomalainen Oyj lyhyesti
- 6 Toimitusjohtajan katsaus
- 8 Liiketoiminnan tuki
- 9 Konserni liiketoiminta-alueittain
 - 9 Maakuntalehdet
 - 11 Aluelehdet
 - 12 Paikallislehdet
 - 13 Kaupunkilehdet
 - 14 Painotoiminta ja jakelu
 - 15 Sähköinen liiketoiminta
- 16 Ympäristöstä
- 18 Hallituksen yhteiskuva
- 20 Hallituksen toimintakertomus
- 24 Konsernin tuloslaskelma
- 25 Konsernin tase
- 26 Konsernin rahavirtalaskelma
- 27 Laskelma konsernin oman pääoman muutoksista
- 28 Konsernitilinpäätöksen liitetiedot
- 49 Osakkeenomistajien jakauma ja tiedot osakkeenomistajista
- 52 Konsernin tunnusluvut
- 53 Tunnuslukujen laskentakaavat
- 54 Emoyhtiön tuloslaskelma
- 55 Emoyhtiön tase
- 56 Emoyhtiön rahoituslaskelma
- 58 Emoyhtiön tilinpäätöksen liitetiedot
- 63 Tilinpäätöksen allekirjoitus ja tilinpäätösmerkintä
- 63 Tilintarkastuskertomus
- 64 Selvitys Keskisuomalainen Oyj:n hallinto- ja ohjausjärjestelmästä
- 66 Hallitus ja toimitusjohtaja
- 70 Johtoryhmä
- 72 Keskisuomalainen Oyj:n konsernin organisaatio 31.12.2009 liiketoiminta-alueittain

Tietoja osakkeenomistajille

YHTIÖKOKOUS

Keskisuomalainen Oyj:n yhtiökokous pidetään torstaina 29.4.2010 Jyväskylän Paviljongissa osoitteessa Messukatu 10, Jyväskylä.

OSINGONMAKSU

Osinkoon oikeuttavia A- ja K-sarjan osakkeita on yhteensä 10 736 960 kappaletta. Hallitus esittää, että osinkoa maksetaan 0,60 euroa osakkeelle. Hallitus ehdottaa myös, että yhtiökokous valtuuttaa hallituksen osakeyhtiölain 13 luvun 6 pykälän 2 momentin mukaisesti päättämään yhtiön maksuvalmiuden ja tuloksen sallimissa rajoissa enintään 0,40 euron lisäosingosta osaketta kohden. Osingon täsmäytyspäivä on 4.5.2010 ja maksupäivä 11.5.2010, mikäli hallituksen ehdotus hyväksytään.

OSAKEREKISTERI

Yhtiön osaketietoja ylläpitää Euroclear Finland Oy, puhelin 020 770 6000, faksi 020 770 6658. Osaketietoja koskevia asioita hoitaa Keskisuomalainen Oyj:ssä taloushallinto, jonka osoite on Aholaidantie 3, 40320 Jyväskylä, puhelin (014) 622 000/osakeasiat.

TALOUDELLINEN INFORMAATIO

Keskisuomalainen Oyj julkaisee vuonna 2010 osavuositiedot neljännesvuosittain. Tammi-maaliskuun osavuositiedot julkaistaan 20.5.2009. Julkaisuja voi tilata osoitteesta: Keskisuomalainen Oyj, taloushallinto, PL 159, 40101 Jyväskylä tai 014-622 000.

Keskisuomalainen Oyj

lyhyesti

Keskisuomalainen Oyj on pörssinoteerattu, valtakunnallisesti merkittävä viestintäyhtymä, jonka juuret ulottuvat vuoteen 1871. Toimimme Savossa ja Keski-Suomessa. Levikkialueillamme asuu yli 500.000 ihmistä.

Keskisuomalainen Oyj kustantaa kahta maakuntalehteä, kahta aluelehteä, 16 paikallislehteä ja kolmea kaupunkilehteä. Keskisuomalainen Oyj:n sanomalehtipaino toiminta käsittää kolme painoyksikköä, jotka sijaitsevat Jyväskylässä, Kuopiossa ja Pieksämäellä. Konserniin kuuluva Savon Jakelu Oyj harjoittaa varhaisjakelua Savossa.

sanomalehtien lisäksi myös muihin kanaviin/päätelaitteisiin ja ilmoittaja-asiakkaille tarjotaan näkyvyyttä sekä sanomalehdessä että verkossa.

Keskisuomalainen Oyj:n liikevaihto vuonna 2009 oli 97,6 Me ja liikevoitto oli 15,5 Me. Konsernissa on töissä 1129 henkilöä.

Keskisuomalainen Oyj:ssä sähköinen liiketoiminta tukee pääliiketoimintaa eli sanomalehtituotantoa. Sisältöä tuotetaan

	IFRS 2009	IFRS 2008	IFRS 2007	IFRS 2006	IFRS 2005
Taloudellista kehitystä kuvaavat tunnusluvut					
Liikevaihto, Me	97,6	105,3	104,8	99,7	97,8
Liikevoitto, Me	15,5	21,6	21,4	22,0	19,1
- % liikevaihdosta	15,9	20,6	20,5	22,0	19,5
Voitto ennen tilinpäätössiirtoja ja veroja, Me	14,7	21,2	22,6	22,0	18,1
- % liikevaihdosta	15,0	20,1	21,5	22,1	18,5
Tilikauden voitto	11,0	17,2	16,3	15,8	13,5
- % liikevaihdosta	11,3	16,3	15,5	15,8	13,8
Oman pääoman tuotto (ROE), %	23,5	38,7	40,2	43,9	41,8
Sijoitetun pääoman tuotto (ROI), %	19,9	28,4	30,1	33,0	32,2
Omavaraisuusaste, %	49,1	45,1	43,2	36,9	45,2
Bruttoinvestoinnit, Me	5,4	13,0	6,0	35,2	10,4
- % liikevaihdosta	5,2	12,3	5,8	35,3	10,6
Taseen loppusumma, Me	106,6	102,3	108,7	102,5	83,6
Henkilöstö keskimäärin kokopäiväisenä	825	856	856	848	847

Yhtiön arvot, missio ja visio

ARVOT

Läheinen • Utelias • Oppiva • Rohkea • Yhdistävä

MISSIO

Palvelemme inhimillistä uteliaisuutta.

VISIO

Kasvamme inhimillisestä uteliaisuudesta ja uskomme luovaan hulluuteen. Kokoamme ja kartutamme yhteisöjä. Toiminnastamme syntyy menestystä.

Keskisuomalainen Oyj

Maakuntalehdet
Keskisuomalainen
Savon Sanomat

Aluelehdet
Iisalmen Sanomat
Warkauden Lehti

Paikallislehdet
16 paikallislehteä

Kaupunkilehdet
Suur-Jyväskylän Lehti
Viikkosavo
Töllötin

**Painopalvelut
ja jakelutoiminta**

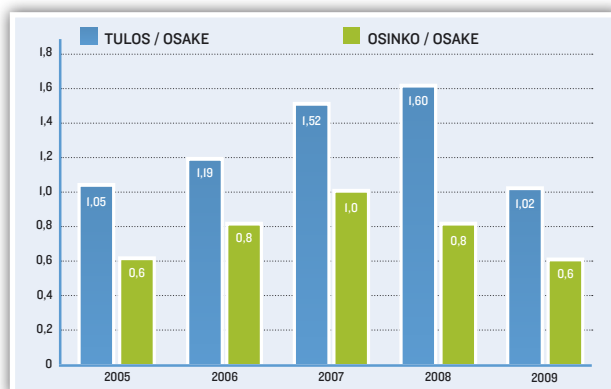
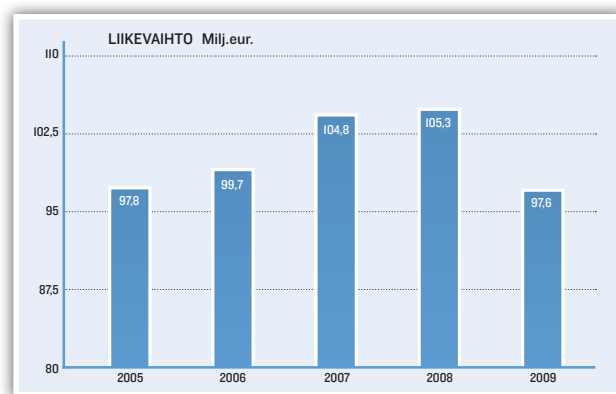
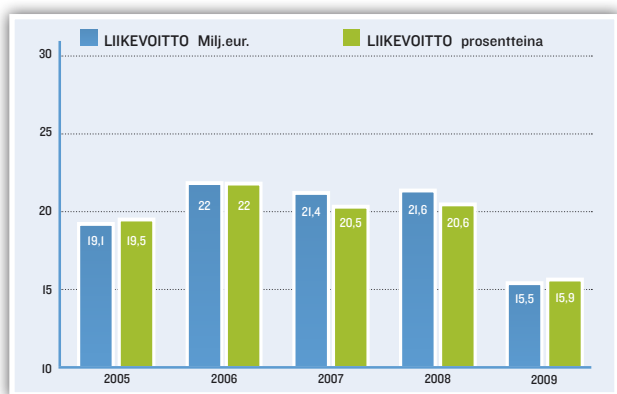
Lehtisevät Oy
Mai Visual Oy
Savon Jakelu Oy
Jakeluporras Oy

Kiinteistöyhtiöt

Kiinteistö Oy Tahko
Twinhills 213
Kiinteistö Oy
Kuopion Vuorikatu 21

Osakkuusyhtiöt

Väli-Suomen Media Oy (40%)
Jyväskylän Messut Oy (23,9%)
Arena Partners Oy (25,98%)



Vastuunkantaja vaikeinakin aikoina

Keskisuomalainen on kautta historiansa kantanut vastuuta parhaansa mukaan omasta toimialueestaan, henkilökunnastaan ja omistajistaan. Erityisesti viime vuosina tämän vastuun piiriin on tullut myös vastuu yhteisestä ympäristöstämme. Hyvä osoitus siitä on konsernin ensimmäisenä alallamme saama ympäristösertifikaatti.

Ympäristöjärjestelmä mittaa toimintamme ympäristöystävällisyyttä, mutta samalla tuomme meille selviä säästöjä ja kustannustehokkuutta.

Kun maailmanlaajuinen lama vuonna 2009 iski täydellä voimallaan Suomeen, se vaikutti luonnollisesti myös yhtiöömme. Lehtien ilmoitusmyynti väheni ja levikkityö vaikeutui. Useat ilmoittajat joutuivat leikkaamaan mainosbudjettejaan. Talouden hidastumisen mukanaan tuomat haasteet ulottautuivat myös painoliiketoimintaan.

Tulevaisuuden tuloksen tekemisen turvaamiseksi yhtiössä käynnistettiin hallituksen ja johdon määrätietoisesti eteenpäin viemä kehittämisohjelma. Sen tavoitteena on ollut löytää kestävällä pohjalla olevia tehostamis- ja säästökohteita mutta samalla varmistaa toimintamme hyvä jatkuvuus ja terve kehitys myös tulevina vuosina. Tehostamisohjelma on ul-

tettu yksiköissä kaikille tasoille siten, että johto yhdessä henkilöstön kanssa on järjestelmällisesti etsinyt uusia tapoja virtaviivaistaa toimintaa.

Henkilöstöllemme ja toimivalle johdolle kuuluu kiitos siitä, että osin aika vaikeatkin yhtälöt on saatu ratkaistua.

Kehitysohjelman vaikutus ei vielä 2009 tuloksen osalta näy luvuissa kokonaisuudessaan, mutta se vaikuttaa jo lähes täysimääräisesti vuoden 2010 loppuun mennessä.

Keskisuomalainen Oyj pyrkii pitämään asemansa toimialansa kannattavimpien yritysten joukossa. Olemme valmiita määrätietoisesti toimimaan kaikissa tilanteissa päästäksemme tähän tavoitteeseen.

Keskisuomalaisen osakekurssi on pysynyt vakaana vuonna 2009. Yhtiön vakaa tuloksentekokyky ja kestävä kassavirta sallivat joulukuussa 2009 lisäosingon maksamisen. Keskisuomalaisen hallitus on linjannut yhtiön osinkopolitiikaksi vähintään puolet tuloksesta ja tähän hallituksen linjaukseen yhtiö pyrkii myös tulevaisuudessa vastaamaan.

Keskisuomalaisen arvopohjasta voimakkaasti kumpuava vastuullisuus näkyy myös yhtiön osinkopolitiikassa. Yhtiö on viimeisen kymmenen vuoden aikana maksanut lähes 100 miljoonaa euroa osinkoja, jotka valtaosin ovat jääneet omistajien kautta vaurastuttamaan omien levikkialueiden talouksia.

Tehostamistoimien ohessa Keskisuomalainen on kehittänyt pitkäjänteisesti toimintaansa. Lehtien lievän levikkienlaskun rinnalla kävijämäärät lehtien verkkosivuilla ovat olleet selvässä kasvussa. Yhtiön julkaisemien lehtien suurena haasteena tulevaisuudessa on löytää ansaintalogiikka tuottojen saamiseksi sähköisestä liiketoiminnasta.

Yhtiön tavoitteena on tulevaisuudessa tuottaa lukijoilleen sisältöä parhaalla mahdollisella tavalla siten, että tuloksentekokyky säilytetään.

Keskisuomalainen Oyj:n tulos vuodelta 2009 on edelleen hyvällä tasolla ja mahdollistaa omistajille kunnollisen osinkotason sekä yhtiön kehittämisen tulevia haasteita varten. Yhtiön hallituksen esittämä osinko 0,60 on reilusti yli puolet tuloksesta ja viestii luottamusta tulevaisuuteen. Hallituksen esittämä enimmillään 0,40 euron lisäosinko on ehdollinen sille, että talouden yleinen tilanne ja yrityksen tuloksentekokunto sen sallivat.

Kiitän yhtiön asiakkaita, henkilöstöä, omistajia ja muita yhteistyökumppaneita rakentavasta yhteistyöstä vuonna 2009 ja toivotan voimia ja uskoa tulevaisuuteen.

Vesa-Pekka Kangaskorpi
toimitusjohtaja
Keskisuomalainen Oyj



Kuva: Mikko Vähäniitty

Tehostamisen ja tiivistämisen vuosi

Kulunut vuosi oli toiminnan tehostamisen vuosi. Koko konsernissa käynnistettiin kehitysohjelma, jolla tavoiteltiin taantumien torjuntaa ja viiden miljoonan euron pysyviä säästöjä vuosittain. Säästöjen etsintään haastettiin koko konsernin henkilöstö ja kaikki yksiköt. Koko kevään kestäneissä yhteistoimintaneuvotteluissa löydettiin paljon hyviä keinoja säästämiseen ja toiminnan tehostamiseen.

Osana kehitysohjelmaa tehtiin ratkaisut, jotka tulevat vähentämään konsernin henkilöstöä noin 100 hengellä. Merkittävin rakenteellinen

järjestely oli konserninlaajuinen eläkeohjelma, jonka piiriin kuuluu 77 henkeä. Lisäksi hyödynsimme luontaista poistumaa, vähensimme määräaikaista työsuhteita ja kävimme tukitoiminnoissa vähentämisneuvottelut. Vain osa vähennyksestä toteutui vuonna 2009 ja kokonaisuudessaan järjestelyt viedään päätökseen vuoden 2010 aikana.

Konsernin keskimääräinen henkilömäärä väheni vuoden aikana 31 henkeä ja oli 825 henkeä. Työsuhteita konsernissa oli vuoden vaihteessa 1129, kun niitä vuotta aiemmin oli 1206.

Priimus-kehityshankettamme jatkettiin määrätietoisesti. Tavoitteena on systemaattisesti kehittää toimintatapojamme sekä tiivistää konsernin sisäistä yhteistyötä. Hanke on kolmivuotinen ja ulottuu vuoteen 2010 asti. Tähän mennessä lähes kaikkien yksiköi-

demme toiminnot ja prosessit on kuvattu ja seuraavassa vaiheessa tullaan keskittymään konsernitason yhteisten toimintamallien kehittämiseen.

Osana kehitysohjelmaa myös konsernin tukitoiminnot mitoitettiin tulevia tarpeita varten. Tiivistämistä ja uudelleenorganisointia tehtiin kaikissa toiminnoissa ja uutena toimintona konsernin tukitoimintoihin liitettiin konsernin yhteinen call center-palvelu. Tavoitteenamme on mahdollisimman hyvin liiketoimintoja tukevat, tehokkaat keskitetyt konsernin tukipalvelut.

Heikki Linnavirta
talousjohtaja
Keskisuomalainen Oyj

Vas. Tilintarkastusyhteisö Ernst & Youngin KHT Jarmo Lohi ja talousjohtaja Heikki Linnavirta käyvät läpi vuoden 2009 tilinpäätöstä.



Kuva: Mikko Vähäniitty

Keski-Suomen puolesta!

”Keski-suomalainen on puoluepoliittisesti sitoutumaton mutta ei tahdoton. Keski-suomalainen on vahvasti Keski-Suomen puolesta. Lehti edistää maakuntahenkeä ja keskisuomalaisten asiaa.”

Teksti on Keski-suomalaisen lukijalupauksesta. Keski-suomalainen on tehnyt 139 vuotta työtä maakunnan lipunkantajana. Maakunnan puolesta oleminen on lehden liiketoiminnan ydin. Sanomalehti Keski-suomalaisen liiketoiminta nousee ja laskee maakunnan kanssa.

Suurin osa keskisuomalaisista lukee joka päivä paperista Keski-suomalaista. Lisäksi 100 000 - 120 000 ihmistä hakee tietoa joka viikko Keski-suomalaisen verkkolehdestä.

Keski-Suomen maakunnan kasvu on Keski-suomalaiselle tärkeä asia. Maakunnassa asuu nyt 272 000 ihmistä ja maakunnan väkimäärä on kasvussa.

Jyväskylä on maan 7. suurin kaupunki. Vuoden 2009 alussa maalaiskunnan kanssa tehty

kuntaliitos nosti Jyväskylän 129 000 asukkaan keskukseksi.

Keski-suomalainen on maakunnan suosituin ilmoitusmedia. Television pirstoutuminen moniin kanaviin on vahvistanut sanomalehtien asemaa.

Sanomalehden rooliin kuuluu tukea maakunnassa henkistä vireyttä. Keski-suomalainen tukee toimintaa urheilusta kulttuuriin, seminaareista kylätapahtumiin. Yhteensä lehti käytti viime vuonna näihin tarkoituksiin yli 130 000 euroa.

Keski-suomalainen on vahvasti mukana Sanomalehti opetuksessa –toiminnassa. Viime vuoden helmikuun sanomalehti viikolla kouluihin lähetettiin 49 000 Keski-suomalaista. Sanomalehti viikko huipentui Uutisesta pilakuvaksi -kilpailuun, johon tuli 522 työtä.

Kansainvälisenä lukutaitopäivänä 8. syyskuuta kaikki maakunnan toisen luokan oppilaat saivat lastenkirjailija Timo Parvelan kirjoittaman Maukka ja Väykkä toimittajana -kirjan. Keski-suomalaisessa vieraili vuoden 2009 aikana 1 100 koululaista tai opiskelijaa.

Keski-suomalaisen ympäristövastuu on kaksisuuntaista. Lehti haluaa olla lähiympäristönsä ja

lähiympäristön ihmisten puolesta. Lehti huomioi omassa toiminnassaan ympäristönsuojelun. Uutisoinnissaan Keski-suomalainen pitää tärkeänä ympäristökysymysten tarkkaa seurantaa.

Keski-suomalainen painetaan maakunnan omalle paperille. Jämsän Kaipolan sanomalehtipaperi valmistetaan maamme ainoassa kierrätyspaperia käyttävässä paperikoneessa. Keski-suomalaisen paperi on keskimäärin kolme kertaa kierrätettyä. Ympäristöystävällisyys huomioidaan myös pienissä asioissa. Toimituksessa on vuodesta 2007 ollut käytössä polkupyöriä.

Sanomalehti Keski-suomalaiselle vuosi 2009 oli liiketoiminnallisesti vaikea. Liikevaihto laski 9 prosenttia. Liikevaihdon lasku johtui ilmoitustulojen 16,6 prosentin vähenemisestä. Kulusäästöillä lehden kokonaiskuluja saatiin lasketuksi 4 prosenttia. Liikevoittoprosentti oli olosuhteisiin nähden kohtuullisen hyvä, 22,5 prosenttia.

Pekka Mervola
päätoimittaja
Sanomalehti Keski-suomalainen

Keski-suomalainen on läsnä Keski-Suomen maakunnan ihmisten elämässä. Tässä päätoimittaja Pekka Mervola esittelee koululaisille sanomalehden sisältöä ja rakennetta.



Kuva: Mikko Vähäniitty

Kannustamme Savoa nousuun

Savon Sanomat arvioitiin viime vuonna Suomen kuudenneksi arvostetuimmaksi sanomalehtibrändiksi. Taakse jäi useita isompia maakuntalehtiä sekä muun muassa molemmat valtakunnalliset iltapäivälehdet. Onnistuminen on määrätietoisen työn tulos: olemme halunneetkin lehden huomioarvon olevan korkealla tasolla. Huomioarvoa on lisännyt myös verkkopalvelumme menestys. Verkon kasvu oli yli 40 prosenttia eli seitseenpäiväisten sanomalehtien parhaimmistoa.

Vuosi 2009 oli kaksijakoinen. Journalistisesta menestyksestä huolimatta globaali talouden suhdanne näkyi julkaisuliiketoiminnassa. Ilmoitusmarkkinoiden valtakunnallinen lasku heijastui myös Savon Sanomissa. Ilmoitusmyynnin liikevaihto laski noin viidenneksen. Yhtiön kokonaisliikevaihto laski noin kymmenen prosenttia, sillä tilaustuotot pysyivät vuoden 2008 tasolla. Vuonna 2009 lehden toi-

mintaa sopeutettiin onnistuneesti vallinneen suhdanteen mukaiseksi sekä tulevaisuuden tarpeita vastaavaksi. Uudelleen organisoiminen tulokseen on syytä olla tyytyväinen.

Savon Sanomia julkaistaan ympäristöystävällisesti ja ekologisesti. Savon Sanomat sai viime vuonna ympäristösertifikaatin ensimmäisten sanomalehtien joukossa. Tavoitteemme on, että Savon Sanomien ekologinen jalanjälki kestää tarkastelun myös vuosikymmenien kuluttua.

Sanomalehden kustantamisessa liiketoiminnan ydin on hyvä tuote. Jos lehti on huono, se ei menesty. Jos sanomalehdessä ei ole uutisia, eikä se tarjoa puheenaiheita ja johda keskustelua, se ei menesty. Jos maakuntalehti ei aja maakunnan asiaa, se ei menesty. Mutta me menestymme. Siitä kelpaa todisteeksi levikkimme rakenne. Maksullisella levikillä mitattuna lehti on yksi maamme valioista.

Näin yksinkertaista se on, hyvän lehden tekeminen. Mutta helppoa se ei ole koskaan. Jotta asiat voidaan tehdä oikein, on tunnettava asiakkaat ja viiteryhvät. Siksi me haluamme olla joka päivä läsnä lukijoidemme ja ilmoitusasiakkaidemme arjessa ja juhlassa.

Savon Sanomien menestys on sidoksissa maakunnan menestykseen. Teemme hartiavoimin työtä sekä tavallisten kansalaisten että yrittäjien, maatalouden, liike-elämän, kaupan ja teollisuuden menestyksen puolesta. Luomme ja nostamme yhteishenkeä ja lietsomme innostusta ja rohkeutta.

Savon Sanomat on alueensa ylivoimainen ilmoitusväline. Uskottavan sanomalehden huomioarvo on valtaisa. Markkinapaikkana maakuntalehden etusivu päihittää kirrkaasti kilpailijat. Mediabisneksen murroksesta huolimatta painetun lehden tulevaisuus näyttää hyvältä. Savon Sanomien ydinalueen peitto on 74 prosenttia. Lehden levikkialueella asuu 279 000 ihmistä.

Savon Sanomat muuttaa ideoita teoiksi. Yksi tällainen yhteinen maakunnallinen idea oli Savon Sanomien suurnumero, joka jaettiin 412 000 osoitteeseen Savossa ja pääkaupunkiseudulla.

Me luomme menestystä yhteistyöllä.

Jari Tourunen
päätoimittaja
Savon Sanomat

Savon Sanomat kehittää maakuntaa yhteistyössä alueen toimijoiden kanssa. Yksi monista hyvistä kumppaneista on savolaisen jääkiekon lippulaiva KalPa. Kuvassa päätoimittaja Jari Tourunen (toinen oikealta), vas. KalPan toimitusjohtaja Kari Penttilä, pääomistaja ja puheenjohtaja Sami Kapanen sekä myynti- ja asiakkuusjohtaja Pasi Kuivalainen.



Kuva: Juha Poutanen

Lähilehti on elämänkumppani

Me ihmiset olemme hitaita muuttamaan mielikuviamme. Iisalmen Sanomien matka maailmoja syleilevästä ”pikku-mullikasta” aluelehdeksi ei ole sekään käynyt tuskittia.

Supistunut sivumäärä ja maine samojen uutisten kertomisesta heijastuivat alkuvuonna levikkiin,

mutta loppuvuonna käyrät kääntyivät jopa ylöspäin. Yhtenä syynä on se, että keväällä lopetettiin Savon Sanomien kanssa tehty uutisyhteistyö. Nyt yläsavolaisilla on entistäkin parempi syy lukea ja jopa tilata molempia lehtiä! Myös lehden työ alueen elinkeinoelämän piirissä on kerännyt tunnustusta. Vaikka lama koettelikin melkoisesti myös Ylä-Savoa, teki Iisalmen Sanomat toisena vuonna peräkkäin hyvän tuloksen. Valittu linja, oman alueen

asukkaiden puolustaminen ja heidän mukanaan arjessa eläminen, aiotaan säilyttää myös jatkossa. Lähtiessään viettämään 85-vuotisjuhlavuottaan vuonna 2010 Iisalmen Sanomat on pieni, mutta muutoin elämänsä kunnossa. Me tekijät uskomme vahvasti siihen, että yläsavolaiset pitävät lehteä jatkossakin juuri oikeana elämänkumppaninaan. Me välitämme.

Mai Koivula, päätoimittaja
Iisalmen Sanomat

Työttömien puurolla

Sanomalehden kustantaminen on liiketoimintaa, ja viime vuonna se oli vieläpä varsin haasteellista liiketoimintaa. Samalla se on kuitenkin paljon muuta: liiketoiminta on kannattavalla tavalla mahdollista vain, jos lehti osaa elää mukana ilmestymisalueensa ihmisten arjessa.

Warkauden Lehti täytti viime vuonna 90 vuotta samalla, kun ilmestymiskaupunki juhli 80 vuoden kunnallista itsenäisyyttään.

Varkauden ruukkikylä syntyi kahden emäpitäjän rajamaille ensin kruununkalastamona, laajeni sittemmin laivaveistämöiksi ja myöhemmin paperiteollisuuteen. Niin kaupunki kuin lehtikin ovat eläneet monen monta rakennemuutosta. Viime vuosikymmeninä alueen menestys on perustunut paperiteollisuuden ja sille koneita ja laitteita valmistavan insinööritoimistojoukon ja metalliteollisuuden varaan. Vuonna 2009 paperiteollisuuden kannattavuus kuitenkin notkahti ja vei tilauskirjat tyhjäksi suunnittelussa ja metalliteollisuudessa. Se heijastui vahvasti vientivetoisen alueen elinkeinoelämään. Suurin isku koettiin kuitenkin alkusyksyllä, kun Stora Enso kertoi harkitsevansa koko puunjalostus-

integraatin sulkemista.

Kun lehti vietti joulukuussa syntymäpäiviään, silmätekeviä ei pyydetty kilisevien lasien ääreen. Juhlaa vietettiin Taulumäen torilla, jossa noin 600 kaupunkilaista sai nauttia Varkauden Työttömien yhdistykseltä tilattua joulupuuroa. Juhlalehden avulla nostatettiin mielialoja teemalla Me emme pelkää, ja se jaettiin lehden historian suurimpana painoksena myös Kuopioon. Aluelehden on kuvastettava aikaansa siihen sopivalla tavalla, tapahtui mitä tahansa.

Mai Koivula, päätoimittaja
Warkauden Lehti Oy

Punatakkinen päätoimittaja Mai Koivula tapasi varkautelaisia lukijoita Warkauden Lehden 90-vuotisjuhlissa Taulumäen torilla. Mukana oli uutispäällikkö Sari Ristamäki.



Kuva: Merja Männikkö

Paikallislehti yhdistää ja huolehtii

Keskisuomalainen –konsernin paikallislehtien keskeinen tehtävä, rahan hankinnan lisäksi, on tukea ilmestymisalueidensa kaikin puolta hyvinvointia. Paikallislehti on oman alueensa tiedonvälityksessä ylivoimainen ykkönen. Levikkikunnissa asuvien lisäksi paikallislehti tavoittaa aikoinaan poismuuttaneet ja kesäasukkaat.

Esimerkiksi Heinäveden kunnassa asuu 3973 asukasta ja Heinäveden Lehden levikki on 3558 kappaletta. Jokaista lukutaitoista kunnan asukasta varten painetaan oma lehti. Lähes puolet levikistä tosin menee Heinäveden ystäville ympäri maata ja hieman ulkomaillekin.

Kolmen Eijan tekemä lehti on päätoimittajansa Eija Kosusen johtamana ottanut rohkeasti vastuuta myös koko alueen kehityksestä. Pitkin

vuotta lehti järjestää kylälle monenlaisia tapahtumia, jotka virkistävät koko kylän elämää.

Viime vuoden kesällä Heinäveden Lehti kannusti keskustan liikkeitä pitämään ovensa auki iltatoritapahtuman aikana ja näin raha liikkui torin lisäksi myös liikkeissä. Taantuman torjunta talkoilla kannustettiin alueen ihmisiä käyttämään kotitalousvähennystä alueen elinvoiman virkistämiseen. Myös monia muita yhteishankkeita tehtiin. Aktiivisuuden ansiosta Heinäveden Lehden liikevoitto parani edellisvuodesta lähes 75 prosentilla

Samaan aikaan, kun suuremmissa medioissa ilmoitusmyynti takkusi taantuman takia oikein urakalla, pystyttiin Keskisuomalainen –konsernin paikallislehdissä tekemään ilmoituskauppaa lähes edellisvuoden tahtiin. Tilaushintojen korotukset ja samaan aikaan hyvin pidetty levikki pitivät huolta siitä, että liikevaihto ylitti hienokseltaan edellisvuoden. Kun samaan aikaan lehtien tuotantoa virtaviivaistettiin liikevoittoa kertyi 2,4 miljoonaa euroa, joka on kaikkien aikojen ennätys.

Neljänneksen tulosparannusta ei pystytty tekemään ilman lukijasuhteeltaan erinomaisia tuotteita ja todella sitoutunutta, ammattitaitoista henkilökuntaa. Konsernin paikallislehtiosaamisesta kertoo myös se, että Laukaa-Konnevesi voitti ja Viitasaaren Seutu sijoittui kolmanneksi valtakunnallisessa paikallislehtikilpailussa.

Myös 16 paikallislehden tilaajat säilyivät lehdilleen uskollisina. Lehtien yhteislevikki säilyi noin 90 500 kappalessa ja pudotusta edellisvuoteen oli vajaat 500 kappaletta eli puolisen prosenttia.

Toiminnan tehokkuutta ja joustavuutta paikallislehdissä viilattiin koko vuoden Priimuslaatu-projektin avulla. Nykyisen toimintamallin huolellisen kuvaamisen kautta lehdissä löydettiin uusia entistä tehokkaampia toimintatapoja, jotka kaiken lisäksi tuottavat entistä laadukkaampia lehtiä.

Osmo Kurki, toimitusjohtaja
Maakunnan Sanomat Oy



Kuva: Henna Paavola

Sampo –lehden päätoimittaja Ilkka Salonen, Maakunnan Sanomien toimitusjohtaja Osmo Kurki ja Keskisuomalaisen varapäätoimittaja Inkeri Pasanen iloitsevat Sampoin ja Keskisuomalaisen uusista yhteisistä tiloista Saarijärvellä.

Vahvasti kiinni lukijoiden ja asiakkaiden arjessa

Suur-Jyväskylän Lehti ja Viikkosavo elävät vahvasti kiinni lukijoidensa ja ilmoitusasiakkaidensa arjessa. Ne tarjoavat viikoittain uutisten, henkilöhaastattelujen ja reportaasien ohella kattavat tapahtumatiedot sekä muuta arkipäivän hyötytietoa.

Suur-Jyväskylän Lehden taival on lähes yhtä pitkä kuin nykykuotoisten kaupunkilehtien tie Suomessa. Kaupunkilehtien liitto ja sen perustajajäseniin kuulunut Suur-Jyväskylän Lehti juhlivat molemmat syksyllä 2009 50-vuotista taivaltaan. Lehti kokosi asiakkaansa ja sidosryhmänsä Jyväskylän Sinfonian konserttiin.

Suur-Jyväskylän Lehti ja Viikkosavo ovat tuoteistamisessa kaupunkilehtien edelläkävijöitä. Lehdet lupaavat tarjota kilpailijoitaan enemmän vaihtoehtoja niin lukijoille kuin ilmoit-

tajillekin. Lupaukset on lunastettu esimerkiksi lukuisilla erikoislehdillä, kuten Koti ja asuminen, Piha- ja puutarha, Yrittäjäyys, Kesä ja Vapaa-aika. Tuotekirjoja täydentävät lukuisat erikoisnumerot, teemat ja yksittäiset ilmoitustuotteet.

Pitkään toimineilla, arvostetuilla kaupunkilehdillä ei ole vaikeuksia koota alueensa elinkeinoelämän keskeisiä toimijoita kampanjojensa taustavoimiksi. Hyvä esimerkki tästä on Taantumun Torjunta Talkoot -kampanja, jonka Suur-Jyväskylän Lehti toteutti Jyväskylän seudulla ja Viikkosavo Kuopiossa. Sen ytimenä on ollut laajentuneen kotitalousvähennyksen hyödyntämisen edistäminen. Kuukausittain julkaistuissa liitteissä on pyritty paitsi jakamaan tietoa myös saattamaan työ ja tekijät yhteen. Sisällöltään laventunut kampanja jatkuu toista vuotta.

Suur-Jyväskylän Lehti toteutti juhluvuotensa kuluessa jo kolmannen kerran Hyvä Jyväskylä!

-projektin, jonka asiantuntijaraati nimesi 50 Jyväskylän seudun menestyvintä ja innovatiivisinta yritystä, jotka esiteltiin ensin lehden sivuilla ja koottiin vuoden 2010 alussa kirjaksi. Se toimii vuosia edustavana käyntikorttina Jyväskylän yrityselämästä.

Taantuma rokotti yleisesti myös ilmaisjakelehtien ilmoitusmyyntiä ja varsinkin niiden tuloksia. Kolhuitta lamasta eivät selvinneet Keski-suomalainen -konsernin kaupunkilehdetkään. Sekä Suur-Jyväskylän Lehti että Viikkosavo harvensivat ilmestymistiheyttään huhtikuusta lähtien. Viikoittain Iisalmen ja lähikuntien kotitalouksiin jaettava mainoslehti Töllötin onnistui kasvattamaan ilmoitusmyyntiään.

Tapani Markkanen
toimitusjohtaja
Suur-Jyväskylän Lehti Oy



Jyväskylän seudun yritysten menestystarinat on koottu Hyvä Jyväskylä! -kirjaksi, jonka lämpimäiskappaleita tutkivat päätoimittaja ja toimitusjohtaja Tapani Markkanen kanssa pöydän ääressä yhteistyökumppanit Keski-Suomen Yrittäjien toimitusjohtaja Tuuli Kirsikka Pirttiäho, Keski-Suomen Kauppakamarin toimitusjohtaja Uljas Valkeinen ja Jykes Oy:n toimitusjohtaja Risto Jämsen.

Kuva: Petteri Kivimäki

Lehtisepät Oy

Suomen graafisen toimialan liikevaihto laski yli viidenneksen, n. 350 miljoonaa euroa vuodesta 2008 vuoteen 2009. Keskisuomalainen-konsernin painoyhtiö, Lehtisepät Oy, selvisi talouden laskusta vähemmällä, kun sen liikevaihto laski vain reilun prosentin, 24,9 miljoonaan euroon. Konsernin omien lehtien volyymit ja liikevaihto laskivat enemmän, mutta lasku pystyttiin kattamaan lisääntyneillä ulkoisilla painotöillä. Liikevoitto säilyi edellisen vuoden tasolla.

Tulostason säilyttäminen haastavassa taloustilanteessa perustui kolmeen asiaan: organisaatiouudistukseen, tuotekehitykseen sekä

tiukkaan kulukuriin. Vuoden 2009 alusta alkaen myynti erotettiin tuotannosta, ja myyntiresursseja kasvatettiin. Samaan aikaan lisättiin panoksia tuote- ja palvelukehitykseen. Näiden toimenpiteiden ansiosta myynti kehittyi positiivisesti.

Osana konsernin tehokkuusohjelmaa Lehtiseppien henkilömäärä laski 10 % ja oli kokoaikaiseksi muutettuna 116 henkilöä vuoden päättyessä. Lehtiseppien henkilöstö on pitkän kokemuksen ansiosta erittäin ammattitaitoista ja rutinoitunutta, ja sen panos tuotekehityksessä on merkittävä.

Lehtisepät Oy jatkoi vanhalla, hyväksi havaitulla investointistrategialla: kalliiden uushankintojen sijaan ylläpidettiin vanhenevaa konekantaan ennakoivalla huollolla. Investoinnit kohdistettiin palveluiden parantamiseen: Jyväskylässä otettiin käyttöön jälkikäsitteilylinja, Pieksämäellä painojälkeä parantava automaattinen värikohdistusjärjestelmä ja Kuopioon tilattiin neljännestaitolaite.

Lehtisepät pyrkii Keskisuomalainen-konsernin osana toimimaan vastuullisesti. Valtaosa käytetystä paperista hankitaan konsernin toiminta-alueelta, joko Varkaudesta tai Kaipolasta. Konsernin omat tilattavat lehdet painetaan oman alueen paperille. Käytetystä paperista valtaosa on tehty kierrätyskuidusta. Lähes kaikki tuotannossa syntyvä jäte kierrätetään. Ainoana suomalaisena sanomalehtipainona lehtisepillä on sertifioitu laatu- ja ympäristöjärjestelmä.

Lehtisepät odottaa positiivista kehitystä myös vuodelle 2010.

Erkki Summanen
toimitusjohtaja
Lehtisepät Oy

Lehtiseppien painojen toimitusjohtaja Erkki Summanen (vas.) on ylpeä siitä, että yhtiöllä on sertifioitu laatu- ja ympäristöjärjestelmä, ensimmäisenä sanomalehtipainona Suomessa. Kuvassa mukana Hans Svensk, Timo Räsänen ja Antti-Pekka Pitkänen.



Kuva: Mikko Vähäniitty

Mai Visual Oy

Keskisuomalainen-konserni siirsi lehtiensä sivunvalmistustoiminnot yhteen organisaatioon 1. toukokuuta 2009. Uusi sivunvalmistusyhtiö, nimeltään Mai Visual Oy, kattaa 13 toimipistettä eri puolilla Keski-Suomea ja Pohjois-Savoa. Sivunvalmistuksen ammattilaisia uuteen yhtiöön siirtyi 89. Tehostamistoimenpiteiden takia yksikön resursseja supistettiin vuoden

2009 aikana ja sen päättyessä henkilöstön määrä oli 80 kokoaikaisiksi muutettuna.

Aloitusvuoden tärkeimmät asiat olivat eri yhtiöstä siirtyneiden toimipisteiden työjärjestelyjen ja -käytäntöjen yhdenmukaistaminen, uudellenorganisointuminen sekä laskeneen työmäärän aiheuttamat säästötoimet. Mai Visualin uusi organisaatio on matala. Tiimiorganisaation ansiosta yhtiössä on vain yksi esimies. Vuoden loppupuolella aloitettiin tiimikoulutus, johon osallistuu koko henkilöstö.

Syksyllä 2009 yhtiö aloitti tuotannon hallintajärjestelmän hakemisen. Tavoitteena on tietojärjestelmä, jolla pystytään joustavasti hallitsemaan kaikkien 13 toimipisteen ja yli 20 asiakaslehden aineistoliikenne ja tuotanto. Tietojärjestelmä otetaan käyttöön vuoden 2010 aikana.

Uuden yhtiön tavoitteena on tuotannon tehostamisen ohella tuottaa palveluja myös konsernin ulkopuolisille asiakkaille. Palveluiden myynti alkaa tosimelessä vuoden 2010 aikana, kun palvelukonsepti on saatu kuntoon.

Jakelu

Keskisuomalainen-konsernin jakelua harjoittavat yritykset ovat Savon Jakelu Oy ja Jakeluporras Oy.

Savon Jakelu jakaa sanomalehtiä Pohjois- ja Keski-Savossa 11 taajamassa. Sen palveluksessa oli 234 lehdenjakajaa ja 12 toimihenkilöä. Keskimääräisenä päivänä sen jakamien lehtikappaleiden määrä oli 57 916 kpl. Lisäksi yhtiö hoiti haja-asutusalueella lehtikuljetusten

yhteydessä lehtien jakelua ns. heittolaatikoihin kaikkina viikonpäivinä 25 reitillä ja lisäksi viikonloppuisin 11 reitillä.

Vuonna 2009 yhtiö teki hienosäätöä edellisenä vuonna tehtyihin isoihin muutoksiin (jakelualueen laajennus, ym.), haki kustannussäästöjä konsernin tehokkuusohjelman puitteissa, sekä kehitti sähköistä prosessinhallintaa (jakelureittien digitalisointia karttaohjelmaan, sähköinen jakokirja, jne.).

Keski-Suomessa ja Savossa Savon Jakelun toiminta-alueen ulkopuolisilla alueilla konsernin sanomalehtien jakelusta on vastannut Itella Oyj. Savon Jakelu Oy:n toimitusjohtajana toimii Heikki Ahponen.

Konsernin mainosjakeluyhtiö Jakeluporras Oy jakoi mainoksia Suur-Jyväskylän alueella. Sen palveluksessa oli keskimäärin 230 mainosjakajaa. Kilpailutilanne yhtiön toiminta-alueella oli haasteellinen koko vuoden 2009.

Sähköinen liiketoiminta

Sähköinen liiketoiminta on Keski-suomalainen-konsernissa keskittynyt sanomalehtiin. Keskisuomalainen ja Savon Sanomat kehittivät vuoden 2009 aikana verkkolehtiään. Verkkolehtien kävijämäärät nousivat vuodessa 35-45 prosenttia. Molemmissa lehdissä

viikkokävijämäärä on noussut vuoden 2010 alkupuolella yli 100 000:n.

Sanomalehti Keskisuomalainen julkaisi tammikuussa 2010 kännykkäkäyttöön optimoidun verkkolehtiversiön. Mobiili-Keskisuomalaisen käyttö on maksullista. Lehden kestotilajille mobiiliversiön käyttöoikeus sisältyy kestotilaushintaan.

Keskisuomalainen on Arena Partnersin ja Arena Interactiven osakas. Ne tarjoavat osakaslehdille sähköisiä kauppapaikkoja ja mobiilityökaluja.



Viherajattelu tuo euroja

Kaikki lähti siitä, kun Keski-suomalainen Oyj:n laatu- ja ympäristöasiantuntija Pentti Keiskoski alkoi ajatella.

Elettiin vuotta 2007. Keiskoski oli kiinnittänyt huomiota siihen, kuinka ympäristöaiheet olivat alkaneet entistä useammin putkahdella lehden sivuille. Puhuttiin ilmastomuutoksesta, hiilijalanjäljestä, kestävästä kehityksestä, vihreistä arvoista.

Missähän kunnossa lienee tämä oma kotipesämme, hän mietti. Ja pian konsernissa ryhdyttiin selvittämään sähkön, veden ja kemikaalien kulutusta. Bensalitroja, paperitonnetta, lämpötiloja. Etsittiin ja kaiveltiin tietoa siitä, millainen hiilijalanjälki syntyy sanomalehden tekemisestä, painamisesta ja kuljetamisesta tilaajalle.

Keski-suomalaisen konsernin vuodessa käyttämä sanomalehtipaperi vastaa noin 113 hehtaarin harvennushakkuuta.

- Porasen Erkin ollessa konsernijohtajana tehtiin päätös siitä, että konserniin luodaan ympäristöjärjestelmä. Viime vuonna se sertifioitiin, ensimmäisenä mediatilona Suomessa, Keiskoski kertoo ansaittua ylpeyttä äänessään. ISO 14001 -järjestelmä on sittemmin vienyt konsernin väkeä maailmalle seminaareihin puhumaan ja järjestelmästä kertomaan. Sertifioinnin jälkeen järjestelmään ovat halunneet paikan päällä Jyväskylässä tutustua lukematomat vierailijajoukot koululaisista Yhdysvaltain suurlähettilääseen, jonka juuri Keski-suomalaisen ympäristöjärjestelmä sai matkustamaan Jyväskylään.

Mutta aivan pelkkää ruusuilla tanssimista työ ei ollut.

- Kyllä ihmiset aluksi kiroilivat, kun joutuivat materiaalien kulutusta laskemaan. Mutta ymmärsivät kyllä sitten pian, että nämä asiat

Konsernin lehtiä jaetaan vuodessa 80 miljoonaa. Se vastaa 63 nelihenkisen perheen ympäristölle tuottamaa hiilidioksidikuormaa.

kannattaa selvittää. Ajattelemisen aihetta antoi esimerkiksi tieto siitä, että tässä konsernissa kulutettiin vuodessa 23 kiloa toimistopaperia henkilöä kohti. Nyt se määrä on jo vähän pienempi, kun ihmisten tietoisuus on herännyt, Keiskoski kiittää.

Konserni käyttää vettä vuodessa 14 000 kuutiometriä. Se vastaa noin sadan omakotitalon vedenkulutusta.

Ympäristötietoisuuden avulla kyetään löytämään siis myös selviä, euroissa mitattavia säästöjä.

Ympäristöjärjestelmä ei toki ole konsernin ainoa saavutus. Konsernin painoyhtiön Lehtiseppien Jyväskylän paino sai ensimmäisenä

sanomalehtipainona Suomessa sertifioitua laatu- ja ympäristöjärjestelmän jo vuonna 2003. Paino sai vuonna 2008 myös merkittävän EFQM: Recognised for excellence -tunnustuksen Suomen Laatu- ja ympäristökilpailussa. Senkin ensimmäisenä suomalaisena lehtipainona.

Painojen jälkeen olivat vuorossa lehdet. Warikauden Lehti oli tehnyt perustavaa työtä ja voittanut ilman varsinaista laatu- ja ympäristöjärjestelmääkin Keski-Savon laatu- ja ympäristökilpailun ensimmäisen palkinnon. Sieltä aloitettiin, ja vuoden 2010 aikana laatu- ja ympäristöjärjestelmät valmistuvat kaikissa konsernin lehdissä. Sekin ensimmäisenä mediatilona Suomessa.

Konserni tuottaa vuodessa 102 tonnia sekajätettä. Se vastaa neljän nelihenkisen perheen aiheuttamaa hiilidioksidikuormaa.

Lehtien omat laatu- ja ympäristöjärjestelmät ovat hyvä työkalu, mutta niistä voi saada muutakin hyötyä. Konserniin on perustettu laatu- ja ympäristöjohtoryhmä, joka yhtenä tavoitteena on laatu- ja ympäristöjärjestelmien avulla löytää parhaita käytäntöjä. Sen lisäksi laatu- ja ympäristöjohtoryhmä hakee ja on löytänytkin koko konsernin kannalta keskeisiä, yhteisiä kehittämiskohteita.

Esimerkiksi verkkoon perustuvan palautejärjestelmän luominen on tältä pohjalta jo käynnistynyt.

Mai Koivula
Keski-suomalainen Oyj:n laatu- ja ympäristöjohtoryhmän pj

Tiedostamme

liiketoimintaamme, tuotteisiimme ja palveluihimme liittyvät ympäristönäkökohdat sekä niiden vaikutukset ja riskit koko niiden elinkaaren ajalta.

Määrittelemme

merkittävimmille ympäristönäkökohdille päämäärät ja tavoitteet sekä luomme mittariston tavoitteiden seuraamiseen.

Dokumentoimme

ympäristöasioihin liittyvät toimenpiteet ympäristöjärjestelmäämme, seuraamme niitä sisäisillä auditoinneilla ja johdon katselmuksilla.

Käytämme

ekotehokkaita toimintatapoja, jotka rasittavat mahdollisimman vähän ympäristöä.

Koulutamme

henkilökuntaa ja asiaan kuuluvia sidosryhmiä.

Tiedotamme

ympäristöperiaatteistamme julkisesti konsernin verkkosivuilla.

Yhdysvaltain Suomen suurlähettiläs Bruce Oreck vieraili Keski-suomalaisessa tutustumassa yhtiön ympäristöjärjestelmään, jota hänelle esittelivät vas. Erkki Summanen, Pentti Keiskoski, oikealla Vesa-Pekka Kangaskorpi.



Kuva: Mikko Vähäniitty



Keski-Suomalainen Oyj:n hallitus eturivissä vas. Vesa-Pekka Kangaskorpi, Antero Vesterinen pj, Leena Hautsalo.
Takana vas. Pekka Haltia, Jaakko Kurikka, Simo Kutinlahti, Kalle Kautto ja Mikko Paananen.

Tilinpäätöstiedot 2009

Hallituksen toimintakertomus

Konsernitilinpäätös, IFRS

Konsernin tuloslaskelma

Konsernin tase

Konsernin rahavirtalaskelma

Laskelma konsernin oman pääoman muutoksista

Konsernitilinpäätöksen liitetiedot

1. Konsernitilinpäätöksen laatimisperiaatteet
2. Segmentti-informaatio
3. Liiketoiminnan muut tuotot
4. Liiketoiminnan muut kulut
5. Työsuhde-etuuksista aiheutuvat kulut
6. Tutkimus- ja kehitysmenot
7. Rahoitustuotot
8. Rahoituskulut
9. Tuloverot
10. Osakekohtainen tulos
11. Aineettomat hyödykkeet
12. Arvon alentumiset
13. Aineelliset käyttöomaisuushyödykkeet
14. Osuudet osakkuusyrityksissä
15. Myytävissä olevat sijoitukset
16. Pitkäaikaiset saamiset
17. Laskennalliset verosaamiset ja -velat
18. Vaihto-omaisuus
19. Myyntisaamiset ja muut saamiset
20. Omaa pääomaa koskevat liitetiedot
21. Eläkevelvoitteet
22. Varaukset
23. Korolliset velat
24. Ostovelat ja muut velat
25. Rahoitusriskien hallinta
26. Muut vuokrasopimukset
27. Vakuudet ja vastuusitoumukset
28. Lähipiiritapahtumat
29. Tilinpäätöspäivän jälkeiset tapahtumat

Osakkeenomistuksen jakauma ja tiedot osakkeenomistajista

Tunnusluvut

Tunnuslukujen laskentakaavat

Emoyhtiön tilinpäätös, FAS

Emoyhtiön tuloslaskelma

Emoyhtiön tase

Emoyhtiön rahoituslaskelma

Emoyhtiön tilinpäätöksen liitetiedot

Tilinpäätöksen allekirjoitus ja tilinpäätösmerkintä

Tilintarkastuskertomus

Hallituksen toimintakertomus

Konsernin taloudellinen kehitys

Konsernin liikevaihto oli 97,6 Me (105,3 Me). Muutos johtuu pääasiassa taantuman aiheuttamista ilmoitustuottojen pienenemisestä. Konserni käsittää samat liiketoiminnot kuin edellisenäkin vuonna, joten tältä osin luvut ovat vertailukelpoisia.

Liiketoiminnan muut tuotot 0,5 Me (0,9 Me) koostuvat pääosin vuokratuotoista.

Vuonna 2009 liikevoittoa kertyi 15,5 Me eli 15,9 % liikevaihdosta. Edellisen vuoden vastaava luku oli 21,6 Me eli 20,6 %.

Nettorahoituskulut olivat -0,8 Me (-0,7 Me).
Konsernin tilikauden voitoksi muodostui 11,0 Me (17,2 Me).

Emoyhtiö Keskisuomalainen Oyj:n vuoden 2009 luvut sisältävät pääosan konsernin holding-toiminnoista sekä konsernin keskitetyt hallintopalvelut. Yhtiön liikevaihto oli 3,1 Me (4,0 Me).

Kustannustoiminta

Keskisuomalainen -konserni julkaisi vuoden 2009 lopussa kahta maakuntalehteä ja kahta aluelehteä, 16 paikallislehteä ja kolme kaupunkilehteä. Lehtien menestys heijastaa yleisen taloustilanteen kehittymistä. Ilmoitustuotot laskivat edelliseen vuoteen verrattuna 15,4%, mikä on vähemmän kuin toimialalla keskimäärin (-22,1%) ja olivat 47,6 Me (56,3 Me). Tilaustuottoihin taantumalla ei ollut vastaavaa vaikutusta ja ne nousivat kuluneen vuoden aikana 2,2% 39,2 Me:oon (38,3 Me).

Maakuntalehdet

Sanomalehti Keskisuomalaisen ilmoitusmyyntituotot olivat 18,1 Me (21,7 Me) ja tilaustuotot olivat 15,8 Me (15,6 Me).

Savon Sanomat -lehden ilmoitusmyyntituotot olivat yhteensä 13,0 Me (16,5 Me). Lehden tilaustuotot olivat 13,9 Me (13,6 Me).

Aluelehdet

Iisalmen Sanomat -lehden ilmoitusmyyntituotot olivat 2,6 Me (2,8 Me) ja tilaustuotot 2,4 Me (2,4 Me).

Warkauden Lehden ilmoitusmyyntituotot olivat 1,9 Me (2,3 Me) ja lehden tilaustuotot olivat 1,6 Me (1,6 Me).

Paikallislehdet

Konserni kustansi tilikauden aikana 16 paikallislehteä.

Keski-Suomessa yhtiön paikallislehtiä ovat: Hankasalmen Sanomat, Laukaa-Konnevesi, Viitasaaren Seutu, Viispiikkinen ja Sampo-lehti sekä kolme kertaa viikossa ilmestyvä Sisä-Suomen Lehti.

Savon lehdistä kerran viikossa ilmestyviä ovat Ylä-Savoon sijoittuvat Pielavesi-Keitele, Matti ja Liisa, Miilu sekä Itä-Savoon sijoittuva Heinäveden Lehti. Kaksipäiväisiä ovat Kuopion lähistöllä ilmestyvät Uutis-Jousi, Pitäjäläinen, Koillis-Savo, Paikallislehti Sisä-Savo ja Soisalonen Seutu. Pieksämäen Lehti ilmestyy kolme kertaa viikossa.

Paikallislehtien yhteenlaskettu vuoden 2009 kumulatiivinen liikevaihto oli 13,6 Me (13,5 Me).

Kaupunkilehdet

Konserni kustantaa kolme kaupunkilehteä, Jyväskylässä ilmestyvää Suur-Jyväskylän Lehteä, Kuopiossa ilmestyvää Viikkosavoä sekä Iisalmessa ilmestyvää Töllötintä.

Suur-Jyväskylän Lehti Oy:n liikevaihto koostui Suur-Jyväskylän Lehden ja franchising-sopimuksen perusteella kustannetun City-lehden Keski-Suomen painoksen kustannustoiminnoista. Yhtiön liikevaihto oli 2,1 Me (2,6 Me). Suur-Jyväskylän Lehti ilmestyi 77 kertaa vuoden aikana.

Viikkosavo Oy kustansi Kuopiossa ilmestyvää Viikkosavo -nimistä kaupunkilehteä. Sen liikevaihto oli 1,4 Me (1,6 Me). Viikkosavo ilmestyi vuoden aikana 81 kertaa.

YS-Painos Oy julkaisee Iisalmessa ilmestyvää Töllötin lehteä. Vuonna 2009 yhtiön liikevaihto oli 1,1 Me (1,0 Me). Töllötin ilmestyi kerran viikossa.

Painotoiminta

Graafisen teollisuuden alueella ylikapasiteetin takia kilpailu ulkoisista asiakaspainotöistä jatkui tiukkana vuonna 2009.

Keskisuomalainen Oyj:n konsernin painopalvelut on keskitetty Lehtisepät Oy:öön. Yhtiöllä on yhteensä kolme painoyksikköä, jotka sijaitsevat Jyväskylässä, Kuopiossa ja Pieksämäellä.

Lehtisepät Oy:n painojen yhteenlaskettu liikevaihto oli 24,9 Me (25,2 Me). Yhtiö menestyi hyvin ulkoisten painotöiden kilpailussa ja niiden liikevaihto kasvoi vuonna 2009 11 % ja oli 8,3 Me (7,4 Me).

Jakelu

Konserniin kuuluva Savon Jakelu Oy hoitaa Kuopion, Varkauden, Pieksämäen ja Iisalmen kaupungeissa, sekä Siilinjärven, Maaningan, Joroisten, Leppävirran, Kiuruveden, Lapinlahden ja Säyneisen taajamissa jaettavien sanomalehtien yhteisjakelun. Yrityksen liikevaihto oli 6,0 Me (5,2 Me), josta vajaa 80% tulee konsernin omien lehtien jakamisesta. Merkittävin syy liikevaihdon kasvuun on loppuvuodesta 2008 tapahtunut toiminnan laajentuminen Ylä-Savon varhaisjakeluun.

Jakeluporras Oy harjoittaa osoitteettomien suoramainostuotteiden, lehtien ja erilaisten mainosten jakelua Jyväskylän seudulla. Kilpailun kiristyminen vuoden aikana heikensi Jakeluporras Oy:n liikevaihtoa ja se oli 0,4 Me (1,3 Me).

Konsernirakenne

Konsernin ilmoitus- ja sivunvalmistus keskitettiin toukokuussa 2009 uuteen yhtiöön Mai Visual Oy:hyn. Yhtiön osaamista on sivun- ja ilmoitusvalmistuksen lisäksi myös visuaalinen suunnittelu. Mai Visual Oy:öön siirtyi 89 henkilöä konsernin lehdistä.

Tiedot konserniyhtiöistä ja osakkuusyhtiöistä sekä niiden omistusosuuksista löytyvät tilinpäätöksen liitetiedoista.

Osakkuusyhtiöt

Keskisuomalainen Oyj:n osakkuusyhtiöt ovat Arena Partners Oy (26,4 %), Väli-Suomen Media Oy (40,0 %) ja Jyväskylän Messut Oy (23,9 %).

Väli-Suomen Media Oy tuottaa Väli-Suomen sanomalehdille yhteistä sunnuntaisivustoa, Sunnuntaisuomalaista. Lisäksi yhtiöllä on Helsingissä yhdessä Turun Sanomien ja Kalevan kanssa uutistoimitus, joka tuottaa politiikan ja talouden uutisia samoille lehdille. Vuonna 2009 yhtiön liikevaihto oli 0,9 Me (0,9 Me).

Arena Partners Oy on viiden maakuntalehden yhteinen sähköisen liiketoiminnan kehitysyhtiö. Vuoden 2009 aikana yhtiön toiminta keskittyi edelleen luokiteltujen ilmoitusten kauppapaikkaan, Arena -palveluun ja sen kehittämiseen.

Arena Partners Oy:n liikevaihto oli 1,9 Me (2,0 Me).

Jyväskylän Messut Oy:n liikevaihto oli tilikaudella 4,2 Me (5,6 Me). Yhtiö järjestää messuja ja tapahtumia Jyväskylässä.

Tutkimus- ja kehitystoiminta

Sähköiset mediat ovat merkittävä osa konsernin tuotekehitystoimintaa. Arena Partners Oy on kymmenen maakuntalehden yhteinen sähköisen liiketoiminnan kehitysyhtiö. Arena Partners Oy:n toiminnasta 50 % on uusien palvelujen kehittämistä.

Tutkimustoiminnassa Keski-suomalaisen ja Savon Sanomien kuluttajapaneelit ovat olleet aktiivisessa käytössä ja niitä on hyödynnetty sekä mediamarkkinoinnin että toimituksellisen sisällön kehittämisessä. Paneelin kautta pystytään tarjoamaan ilmoittaja-asiakkaille tietoa ilmoituksen tavoitavuudesta ja toimivuudesta kohderyhmätasolla lähes reaaliajassa. Paneelit ovat osa valtakunnallista Kärkimedia Paneelia.

Emoyhtiön hallitus ja tilintarkastus

Yhtiön hallitukseen ovat kuuluneet 29.4.2009 saakka seuraavat henkilöt:

kansainvälisten asiain neuvos Vesa-Pekka Kangaskorpi, puheenjohtaja
maanviljelijä Antero Vesterinen, varapuheenjohtaja
toimitusjohtaja Leena Hautsalo
maatalousyrittäjä Kalle Kautto
maanviljelijä Simo Kutinlahti
toimitusjohtaja Jaakko Kurikka
teollisuusneuvos Jorma Nokkala
johtaja Mikko Paananen

Yhtiön hallitukseen ovat kuuluneet 29.4.2009 – 11.1.2010 välisen ajan seuraavat henkilöt:

kansainvälisten asiain neuvos Vesa-Pekka Kangaskorpi, puheenjohtaja
maanviljelijä Antero Vesterinen, varapuheenjohtaja
toimitusjohtaja Leena Hautsalo
maatalousyrittäjä Kalle Kautto
maanviljelijä Simo Kutinlahti
toimitusjohtaja Jaakko Kurikka
avainasiakaspäällikkö Pekka Haltia
johtaja Mikko Paananen

Yhtiön hallitukseen ovat kuuluneet 12.1.2010 alkaen seuraavat henkilöt:
maanviljelijä Antero Vesterinen, puheenjohtaja
maanviljelijä Simo Kutinlahti, varapuheenjohtaja
kansainvälisten asiain neuvos Vesa-Pekka Kangaskorpi
toimitusjohtaja Leena Hautsalo
maatalousyrittäjä Kalle Kautto
toimitusjohtaja Jaakko Kurikka
avainasiakaspäällikkö Pekka Haltia
johtaja Mikko Paananen

Yhtiön toimitusjohtajana ja konsernijohtajana on toiminut Arto Tiitinen 12.1.2010 asti ja sen jälkeen Vesa-Pekka Kangaskorpi.

Tilintarkastajana on toiminut Ernst & Young Oy, päävastuullisena tilintarkastajana KHT Jarmo Lohi.

Yhtiössä noudatetaan Arvopaperimarkkina-yhdistyksen suosituksen (Suomen listayhtiöiden hallintokoodi 2008) mukaista hallinnointijärjestelmää. Yhtiö on antanut suosituksessa 51 tarkoitetun erillisen selvityksen hallinto- ja ohjausjärjestelmästä. Selvitys on nähtävissä yhtiön nettisivuilla www.keskisuomalainen.com.

Yhtiön osakkeet

Osakkeet jakautuvat kahteen sarjaan. K-osakkeet ja A-osakkeet eroavat toisistaan siten, että jokainen K-osake tuottaa oikeuden äänestää yhtiökokouksessa kahdellakymmenellä (20) äänellä ja A-osake yhdellä (1) äänellä. 31.12.2009 K-osakkeita oli yhteensä 5.274.965 kpl ja A-osakkeita 5.461.995 kpl, yhteensä osakkeita on 10.736.960 kappaletta. Muut tiedot osakkeista ja osakkeiden omistuksesta löytyvät tilinpäätöksen liitetiedoista.

Yhtiökokous päätti 29.4.2009 valtuuttaa hallituksen päättämään omien osakkeiden hankinnasta. Hallitus voi päättää hankkia A-sarjan osakkeita enintään 1.000.000 kappaletta ja K-sarjan osakkeita enintään 1.000.000 kappaletta, kuitenkin yhteensä enintään 1.000.000 osaketta. Enimmäismäärä vastaa 9,3 % yhtiön osakkeista ja enintään 18,0 % äänimäärästä. Omia osakkeita voidaan hankkia myös suunnattuna hankintana. Osakkeista maksettavan vastikkeen on oltava vähintään 5 euroa ja enintään 15 euroa osakkeelta. Hallitus voi valtuutuksen perusteella päättää omien osakkeiden hankkimisesta vain yhtiön vapaalla omalla pääomalla.

Hallitus voi päättää myös enintään 1.000.000 uuden A-sarjan osakkeen tai yhtiön hallussa olevien omien osakkeiden antamisesta. Valtuutusta voidaan käyttää yhtiön kasvustrategian tukemiseksi yrityshankinnoissa tai muissa järjestelyissä. Lisäksi osakkeita saadaan antaa yhtiön nykyisille osakkeenomistajille tai ne voidaan mitätöidä tai K-sarjan osakkeet voidaan muuntaa A-sarjan osakkeiksi ja myydä ne julkisessa kaupankäynnissä tai käyttää henkilöstön kannustusjärjestelmässä. Valtuutus sisältää myös oikeuden antaa osakkeita suunnatusti, osakkeenomistajien merkintäoikeudesta poiketen laissa säädetyin ehdoin.

Valtuutukset ovat voimassa seuraavaan yhtiökokoukseen, kuitenkin enintään 29.4.2010 saakka. Valtuutuksia ei ole käytetty.

Rahoitus

Konsernin maksuvalmius on pysynyt vakaana. Konsernin omavaraisuusaste on jonkin verran vahvistunut vuoden aikana. Vuoden 2009 lopussa omavaraisuusaste oli 49,1 % (45,1 %). Tilikauden rahavarojen muutos oli -1,0 Me (-5,3 Me).

Konsernilla on pääomalainaa 15,0 Me. Pääomallainalle maksettiin 6,5 % kiinteää korkoa 10.5.2009 asti ja sen jälkeen vaihtuvaa 12kk euribor korkoa 5% p.a. marginaalilla. Laina on maksettavissa takaisin aikaisintaan 10.5.2009 ja viimeistään 10.5.2011. Pääomalainaa on laskettu liikkeeseen 10.5.2004. Lainaehtojen mukaan pääoma ja korko saadaan maksaa yhtiön purkautuessa ja yhtiön konkurssissa vain kaikkia muita velkoja huonommalla etuoikeudella. Muuten pääoma saadaan palauttaa vain, jos emoyhtiön tai konsernin viimeksi päättyneeltä tilikaudelta vahvistettavan taseen mukaiselle sidotulle omalle pääomalle ja muille jakokelvottomille erille jää täysi kate. Pääomallainalle voidaan maksaa korkoa vain, jos maksettava määrä voidaan käyttää voitonjakoon emoyhtiön ja konsernin viimeksi päättyneeltä tilikaudelta vahvistettavan taseen mukaan. Pääomallainan kertyneet korot on kirjattu kuluksi.

Konsernin muu pitkäaikainen vieras pääoma on pääosin rahalaitoslainaa. Yritys on suojautunut korkoriskiltä tekemällä pitkäaikaisen korkosuojausjärjestelyn.

Investoinnit

Konsernin bruttoinvestoinnit olivat 5,4 Me eli 5,2 % liikevaihdosta (13,0 Me ja 12,3 %). Suurimmat investoinnit tulivat pörssiosakkeiden hankinnasta. Muutoin investoinnit olivat pääsääntöisesti korvaus- ja ylläpitoinvestointeja.

Konsernin bruttoinvestoinnit ovat vuonna 2010 suunnitelmien mukaan pääosin korvaus- ja ylläpitoinvestointeja.

Arvio yhtiön taloudellisesta asemasta ja tuloksesta sekä toiminnan kehittymistä koskevat tärkeät seikat

Konsernin liikevaihto vuonna 2009 laski 7,3 % vuoteen 2008 verrattuna ja oli 97,6 Me. Kustannustoiminnan liikevaihto oli 87,9 Me (95,7 Me), paino- ja jakeluliiketoiminnan liikevaihto oli 33,3 Me (31,7 Me). Konsernin tulos laski vuodesta 2008 ja oli 11,0 Me (17,2 Me).

Kustannustoiminnan liikevaihto laski 8,1 %. Myös kustannustoiminnan kannattavuus laski edellisestä vuodesta ja liikevoitto oli 15,3 Me (20,5 Me).

Paino- ja jakeluliiketoiminnassa sisäinen liikevaihto kasvoi ja ulkoinen pysyi edellisen vuoden tasolla. Koko paino- ja jakeluliiketoiminnan liikevaihto kasvoi 5,2 % ja oli 33,3 Me (31,7 Me). Paino ja jakeluliiketoiminnan liikevoitto kuitenkin laski ollen 2,4 Me (2,9 Me).

	2009	2008	2007
Liikevaihto	97,6 Me	105,3 Me	104,8 Me
Liikevoitto	15,5 Me	21,6 Me	21,4 Me
Liikevoitto %	15,9 %	20,6 %	20,5 %
Tilikauden tulos	11,0 Me	17,2 Me	16,3 Me
Tulos/osake, Eur	1,02	1,60	1,52
Oman pääoman tuotto %	23,5 %	38,7 %	40,2 %
Omavaraisuusaste %	49,1 %	45,1 %	43,2 %

Lisää tunnuslukuja ja tunnuslukujen laskentakaavat ovat tilinpäätöksen liitetiedoissa.

Liiketoiminnassa tapahtuneet olennaiset muutokset

Liiketoiminnan rakenteessa ei ole tapahtunut olennaisia muutoksia tilikauden aikana.

Olennaiset tapahtumat tilikauden päättymisen jälkeen

Keskisuomalainen Oyj:n hallitus vapautti 12.1.2010 toimitusjohtaja Arto Tiitisen tehtävistään ja valitsi vt. toimitusjohtajaksi Vesa-Pekka Kangaskorven, joka siirtyi samalla hallituksen puheenjohtajasta hallituksen jäseneksi. Uudeksi hallituksen puheenjohtajaksi valittiin Antero Vesterinen.

Arvio toiminnan riskeistä ja epävarmuustekijöistä

Taantuman jatkuminen luo merkittävimmät riskit konsernin tämän hetken liiketoiminnalle. Mediamarkkinoilla on varauduttava taantuman pitkittymiseen useamman vuoden mittaiseksi.

Ilmoittajien volyymin pieneminen sekä tietyillä toimialueilla tapahtuva rakenteellinen muutos voi pienentää konsernin ilmoitusmyyntituloja. Ilmoitusten valtakunnallinen myynti reagoi paikallista myyntiä voimakkaammin taantumaan.

Taantuman pitkittymisessä on huomioitava myös mahdollisten lisälomautusten ja irtisanomisten vaikutus lehtiemme tilaamiseen. Suuri riski on lukijoiden siirtymisessä ilmaisten medioiden käyttäjiksi. Riski tällaiseen muutokseen korostuu taantuman aikana.

Operatiivisista riskeistä merkittävimmät liittyvät tietotekniikkaan ja painoliiketoimintojen keskeytymiseen.

Yleisestä rahoitusmarkkinoiden epävarmuudesta ja riskitason noususta huolimatta konsernin näköpiirissä ei ole rahoitusasemaan liittyviä merkittäviä riskejä.

Rahoitusvälineiden käypään arvoon arvostamista koskevat tiedot

Konsernin hallituksen hyväksymien periaatteiden mukaisesti Keskisuomalainen -konserni pyrkii yli 50 % omavaraisuuteen. Toimintaa rahoitetaan oman kassavirran lisäksi pääomallainalla sekä rahoituslaitosten lainoituksella.

Likvidien varojen sijoittamisessa pitäydytään maltillisen riskitason instrumenteissa kuten korkorahastoissa ja pitkäaikaistalletuksissa. Pörssiosakkeisiin sijoittamisesta hallitus on hyväksynyt erillisen periaatteen, jonka mukaan konserni tekee suoria sijoituksia pääsääntöisesti vain oman toimialan yhtiöihin.

Kaikki noteeratut sijoitukset arvostetaan tilinpäätöksessä käypään arvoon, muilta osin ne arvostetaan hankintahintaan.

Henkilöstöä koskevat tiedot

Konsernin henkilömäärään vaikutti vuonna 2009 konsernissa toteutettu kehitysohjelma. Osana kehitysohjelmaa tehtiin ratkaisut, jotka tulevat vähentämään konsernin henkilöstöä noin 100 hengellä. Pääosa poistumasta tapahtuu vapaaehtoisin eläkejärjestelyin. Vain osa vähennyksestä toteutui vuonna 2009 ja kokonaisuudessaan järjestely viedään päätökseen vuoden 2010 aikana.

Työsuhteita oli vuoden lopussa 1129 (1206). Toimittajia oli konsernin lehdissä yhteensä 235 (260). Tuotannollista henkilöstöä oli 190 (206). Pääosin osa-aikaisia lehdenjakajia oli 450 (467). Graafisten toimihenkilöiden ja teknisten toimihenkilöiden yhteinen määrä oli 178 (197), johtoa ja ylempiä toimihenkilöitä oli 76 (86). Kokopäiväiseksi muutettuna konsernin henkilömäärä oli keskimäärin 825 henkilöä (856).

	2009	2008	2007
Henkilöstön keskimääräinen lukumäärä tilikauden aikana	825,4	855,8	855,6
Palkkojen ja palkkioiden kokonaissumma tilikaudella	31,6 Me	32,3 Me	31,0 Me
Työsuhteita vuoden lopussa	1129	1206	1186

Ympäristöasiat

Keskisuomalainen konserni toimii vastuullisesti ja ympäristötietoisesti. Ympäristöasiat ovat selkeä kehityksen painopistealue konsernissa. Määrätietoisena kehitystyön tuloksena konserni sai kesäkuussa 2009 ISO 14001 ympäristösertifikaatin ensimmäisenä mediakonsernina Suomessa.

Näkymät vuodelle 2010

Loppuvuoden 2009 aikana kansantalouden taantuma näyttää saavuttaneen pohjakosketuksen. Alkanut vuosi sisältää paljon epävarmuutta, eikä selkeää muutosta parempaan ole vielä näköpiirissä.

Keskisuomalainen Oyj:n liikevaihdon arvioidaan pysyvän edellisen vuoden tasolla ja tuloksen arvioidaan hieman paranevan pääosin tehostamistoimien johdosta.

Hallituksen esitys yhtiökokoukselle osingonjaoksi vuodelta 2009

Emoyhtiön jakokelpoinen oma pääoma on 36.854.979,67 euroa. Konsernin vapaa oma pääoma 31.12.2009 on 45.993.157,60 euroa, kun konsernin omasta pääomasta on vähennetty poistoerosta omaan pääomaan siirretty osuus.

A- ja K-osakkeilla on yhtäläinen oikeus osinkoihin ja yhtiön varoihin. Osinkoon oikeuttavia K-sarjan osakkeita on 5.274.965 kpl ja A-sarjan osakkeita 5.461.995 kpl eli yhteensä 10.736.960 kpl.

Yhtiö pyrkii jakamaan osinkoina vähintään puolet tilikauden tuloksesta. Hallitus on OYL 13:2 §:n mukaisesti huomioinut osinkoesitystä tehdesään esitetyn osingonjaon vaikutuksen konsernin maksukykyisyyteen.

Hallitus esittää, että osinkoa maksetaan 0,60 euroa osakkeelle. Esityksen mukainen osinkojen määrä on yhteensä 6.442.176 euroa.

Hallitus ehdottaa myös, että yhtiökokous valtuuttaa hallituksen osakeyhtiölain 13 luvun 6 pykälän 2 momentin mukaisesti päättämään yhtiön maksuvalmiuden ja tuloksen sallimissa rajoissa enintään 0,40 euron lisäosingosta osaketta kohden.

Lisäksi hallitus ehdottaa, että yleishyödyllisiin lahjoituksiin lähinnä yliopistojen pääomittamiseen varataan 80.000 euroa.

Konsernin tuloslaskelma, IFRS (1000 eur)

	liitetieto	1.1.-31.12.2009	1.1.-31.12.2008
LIIVEVAIHTO		97 632	105 261
Valmiiden ja keskeneräisten tuotteiden varastonmuutos		-18	1
Liiketoiminnan muut tuotot	3	457	875
Materiaalit ja palvelut		-26 642	-26 738
Työsuhde-etuuksista aiheutuneet kulut	5	-39 395	-39 507
Poistot ja arvonalentumiset		-3 949	-4 828
Liiketoiminnan muut kulut	4	-12 595	-13 416
LIIVEVOITTO		15 488	21 649
Rahoitustuotot	7	920	1 597
Rahoituskulut	8	-1 759	-2 311
Osuus osakkuusyhtiöiden tuloksista		36	258
VOITTO/TAPPIO ENNEN VEROJA		14 685	21 192
Tuloverot	9	-3 681	-4 036
TILIKAUDEN VOITTO/TAPPIO		11 004	17 157
TILIKAUDEN VOITON/TAPPION JAKAUTUMINEN:			
Emoyhtiön osakkeenomistajille		11 004	17 157
Emoyhtiön osakkeenomistajille kuuluvasta voitosta laskettu osakekohtainen tulos	10		
Tulos/osake, laimentamaton		1,02	1,60
Tulos/osake, laimennusvaikutuksella oikaistu		1,02	1,60
Osakkeiden keskimääräinen lukumäärä:			
-laimentamaton		10 736 960	10 736 960
-laimennettu		10 736 960	10 736 960
KONSERNIN LAAJAN TULOSLASKELMAN ERÄT			
Tilikauden voitto		11 004	17 157
Muut laajan tuloksen erät:			
Myytavissä olevat rahoitusvarat		4 548	-9 948
Rahavirran suojaukset		-247	-617
Muihin laajan tuloksen eriin liittyvät verot		-1 118	2 747
Tilikauden muut laajan tuloksen erät verojen jälkeen		3 183	-7 818
TILIKAUDEN LAAJA TULOS YHTEENSÄ		14 187	9 339
TILIKAUDEN LAAJAN TULOSEN JAKO			
Emoyhtiön osakkeenomistajille		14 187	9 339
Vähemmistöosakkaille		0	0

Konsernin tase, IFRS (1000 eur)

	liitetieto	31.12.2009	31.12.2008
VARAT			
PITKÄAIKAISET VARAT			
Aineettomat hyödykkeet	11	1 492	1 724
Liikearvo	11	37 214	37 214
Aineelliset hyödykkeet	13	28 819	30 594
Osuudet osakkuusyhtiöissä	14	1 377	1 392
Myytavissä olevat sijoitukset	15	20 818	12 899
Muut pitkäaikaiset saamiset	16	137	23
Laskennalliset verosaamiset	17	1 221	2 338
PITKÄAIKAISET VARAT		91 077	86 183
LYHYTAIKAISET VARAT			
Vaihto-omaisuus	18	1 014	1 317
Myyntisaamiset ja muut saamiset	19	7 599	6 526
Kauden verotettavaan tuloon perustuvat verosaamiset		82	354
Rahavarat		6 876	7 881
LYHYTAIKAISET VARAT		15 571	16 078
VARAT		106 648	102 261
OMA PÄÄOMA JA VELAT			
OMA PÄÄOMA			
Osakepääoma	20	2 257	2 257
Käyvän arvon rahasto ja muut rahastot	20	-1 594	-4 777
Kertyneet voittovarot		49 062	46 399
Emoyhtiön osakkeenomistajien oma pääoma		49 725	43 879
PITKÄAIKAISET VELAT			
Laskennalliset verovelat	17	1 477	1 554
Pitkäaikaiset korolliset velat	23	30 613	33 144
Eläkeveloitteet	21	588	670
Pitkäaikaiset varaukset	22	294	56
PITKÄAIKAISET VELAT		32 971	35 425
LYHYTAIKAISET VELAT			
Lyhytaikaiset korolliset velat	23	4 009	3 712
Ostovelat ja muut velat	24	18 837	18 595
Kauden verotettavaan tuloon perustuvat verovelat		1 106	650
LYHYTAIKAISET VELAT		23 952	22 956
OMA PÄÄOMA JA VELAT		106 648	102 261

Konsernin rahavirtalaskelma (1000 eur)

	31.12.2009	31.12.2008
Liiketoiminnan rahavirrat		
Asiakkailta saadut maksut	98 649	107 642
Tavaroiden ja palvelujen toimittajille ja henkilöstölle suoritetut maksut	-79 324	-80 445
Maksetut korot	-2 003	-2 031
Saadut korot	122	562
Maksetut verot	-3 033	-4 910
Liiketoiminnan rahavirta	14 411	20 818
Investointien rahavirrat		
Investoinnit aineellisiin hyödykkeisiin	-1 764	-2 976
Investoinnit aineettomiin hyödykkeisiin	-230	-977
Aineellisten ja aineettomien hyödykkeiden myynti	46	250
Investoinnit myytävissä oleviin sijoituksiin	-3 436	-9 011
Luovutustulot myytävissä olevista sijoituksista	7	57
Myönnettyt lainat	-45	
Saadut osingot	852	1 099
Investointien rahavirrat	-4 570	-11 558
Rahoituksen rahavirrat		
Lainojen nostot	851	478
Lainojen takaisinmaksut	-3 106	-4 268
Maksetut osingot	-8 590	-10 737
Rahoituksen rahavirta	-10 845	-14 527
Rahavarojen muutos	-1 004	-5 267
Rahavarat tilikauden alussa	7 880	13 147
Rahavarat tilikauden lopussa	6 876	7 880
Rahavarat taseessa sisältyvät seuraaviin eriin:		
Rahavarat	6 876	7 880
Rahavarat tilikauden lopussa	6 876	7 880

Konsernin laskelma oman pääoman muutoksista, IFRS (1000 eur)

	Emoyhtiön osakkeenomistajille kuuluva oma pääoma				
	Osake- pääoma	Käyvän arvon rahasto	Muut rahastot	Voitto- varat	Yhteensä
Oman pääoman muutos 2008					
OMA PÄÄOMA 1.1.	2 257	270	2 771	39 571	44 869
IAS 8 mukaiset oikaisut *)				390	390
Osinkojen palautuminen konsernille				18	18
Katsauskauden laaja tulos			-7 818	17 157	9 339
Osingonjako				-10 737	-10 737
OMA PÄÄOMA YHTEENSÄ 31.12.	2 257	270	-5 047	46 399	43 879

*) Myytävissä olevien osakkeiden myyntivoiton oikaisu

	Emoyhtiön osakkeenomistajille kuuluva oma pääoma				
	Osake- pääoma	Käyvän arvon rahasto	Muut rahastot	Voitto- varat	Yhteensä
Oman pääoman muutos 2009					
OMA PÄÄOMA 1.1.	2 257	270	-5 047	46 399	43 879
Osakkeiden ja osinkojen palautuminen konsernille				249	249
Katsauskauden laaja tulos			3 183	11 004	14 187
Osingonjako				-8 590	-8 590
OMA PÄÄOMA YHTEENSÄ 31.12.	2 257	270	-1 864	49 062	49 725

1. KONSERNITILINPÄÄTÖKSEN LAATIMISPERIAATTEET

Yrityksen perustiedot

Keskisuomalainen konserni kustantaa ja julkaisee sanomalehtiä sekä harjoittaa paino- ja jakelutoimintaa sekä sähköistä viestintää usealla paikkakunnalla Keski-Suomessa ja Savossa.

Konsernin emoyritys on Keskisuomalainen Oyj, joka on noteerattu NASDAQ Omx Helsinki Oy:n päälistalla vuodesta 1999 alkaen. Emoyrityksen kotipaikka on Jyväskylä ja sen rekisteröity osoite on PL 159, 40101 Jyväskylä.

Jäljennös konsernitilinpäätöksestä on saatavissa Internet-osoitteesta www.keskisuomalainen.com tai konsernin emoyhtiön pääkonttorista osoitteesta Aholaidantie 3, 40320 Jyväskylä.

Keskisuomalainen Oyj:n hallitus on hyväksynyt kokouksessaan 24.2.2010 tämän tilinpäätöksen julkistettavaksi. Suomen osakeyhtiölain mukaan osakkeenomistajilla on mahdollisuus hyväksyä tai hylätä tilinpäätös sen julkistamisen jälkeen pidettävässä yhtiökokouksessa. Yhtiökokouksella on myös mahdollisuus muuttaa tilinpäätöstä.

Laatimisperusta

Konsernitilinpäätös on laadittu kansainvälisten tilinpäätösstandardien (International Financial Reporting Standards) mukaisesti ja sitä laadittaessa on noudatettu 31.12.2009 voimassa olevia IAS- ja IFRS-standardeja sekä SIC- ja IFRIC-tulkintoja. Kansainvälisillä tilinpäätösstandardeilla tarkoitetaan Suomen kirjanpito-laissa ja sen nojalla annetuissa säännöksissä EU:n asetuksessa (EY) N:o 1606/2002 säädetyn menettelyn mukaisesti EU:ssa sovellettaviksi hyväksytyt standardit ja niistä annettuja tulkintoja. Konsernitilinpäätöksen liitetiedot ovat myös suomalaisen kirjanpito- ja yhteisö-lainsäädännön mukaiset.

Tilinpäätöksen laatiminen IFRS-standardien mukaisesti edellyttää konsernin johdolta tiettyjen arvioiden tekemistä ja harkintaa laatimisperiaatteiden soveltamisessa. Tietoa harkinnasta, jota johto on käyttänyt konsernin noudattamia tilinpäätöksen laatimisperiaatteita soveltaessaan ja joilla on eniten vaikutusta tilinpäätöksessä esitettyihin lukuihin, on esitetty kohdassa ”Johdon harkintaa edellyttävät laatimisperiaatteet ja arvioihin liittyvät keskeiset epävarmuustekijät”.

Tilinpäätöksen tiedot esitetään tuhansina euroina ja ne perustuvat alkuperäisiin hankintamenoihin ellei laadintaperiaatteissa ole muuta kerrota.

Konserni on soveltanut 1.1.2009 alkaen seuraavia IASB:n julkistamia standardimuutoksia:

- IFRS 8 Toimintasegmentit
- muutettu IAS 23 Vieraan pääoman menot
- muutettu IAS 1 Tilinpäätöksen esittäminen
- IFRS 7 rahoitusinstrumentit: tilinpäätöksessä esitettävät tiedot – rahoitusinstrumentteja koskevien tietojen parantaminen
- IFRS standardeihin tehdyt parannukset (toukokuu 2008)

Uusi IFRS 8 –standardi ja IFRS 7 vaikuttivat liitetietoihin ja muutettu IAS 1 –standardi tilinpäätöslaskelmien sekä liitetietojen esittämiseen. IAS 23 –standardilla ei ollut vaikutusta tuloslaskelmaan ja taseeseen. Muilla voimaan tulleilla muutoksilla ei ollut vaikutusta konsernin laadintaperiaatteisiin.

Tytäryritykset

Tytäryritykset ovat yrityksiä, joissa konsernilla on määräysvalta. Määräysvalta syntyy, kun konserni omistaa yli puolet äänivallasta tai sillä on muutoin määräysvalta. Määräysvallalla tarkoitetaan oikeutta määrätä yrityksen talouden ja liiketoiminnan periaatteista hyödyn saamiseksi sen toiminnasta. Hankitut tytäryhtiöt sisällytetään tilinpäätökseen hankintamenomenetelmää käyttäen, jonka mukaan hankitun yhtiön varat ja velat arvostetaan käypiin arvoihin hankintahetkellä ja jäljelle jäänyt osuus hankintahinnan ja hankitun nettovarallisuuden erotuksesta on liikearvo. IFRS 1 –standardin salliman helpotuksen mukaisesti IFRS-siirtymispäivää aikaisempia yrityshankintoja ei ole oikaistu IFRS-periaatteiden mukaisiksi, vaan ne on jätetty suomalaisen tilinpäätöskäytännön mukaisiin arvoihin. Hankitut tytäryhtiöt yhdistellään konsernitilinpäätökseen siitä hetkestä lähtien, kun konserni on saanut määräysvallan ja luovutetut tytäryritykset siihen saakka, jolloin määräysvalta lakkaa. Kaikki konsernin sisäiset liiketapahtumat, saamiset, velat ja voitot eliminoidaan konsernitilinpäätöstä laadittaessa.

Osakkuusyrittukset

Osakkuusyrittukset ovat yrityksiä, joissa konsernilla on huomattava vaikutusvalta. Huomattava vaikutusvalta toteutuu, kun konserni omistaa yli 20% yrityksen äänivallasta tai kun konsernilla on muutoin huomattava vaikutusvalta mutta ei määräysvaltaa. Osakkuusyrittukset on yhdistelty konsernitilinpäätökseen pääomaosuusmenetelmää käyttäen. Jos konsernin osuus osakkuusyrittäksen tappioista ylittää kirjanpitoarvon, ei kirjanpitoarvon ylittäviä tappioita yhdistellä, ellei konserni ole sitoutunut osakkuusyrittästen velvoitteiden täyttämiseen.

Yhteisyrittukset

Yhteisyrittukset ovat yrityksiä, joissa konserni käyttää toisten osapuolten kanssa yhteistä määräysvaltaa. Keskisuomalainen –konsernissa

keskinäiset kiinteistösaakeyhtiöt ovat tällaisia yhteisyrittäksiä. Osuudet keskinäisissä kiinteistösaakeyhtiöissä on käsitelty IAS 31 Osuudet yhteisyrittäksissä –standardin mukaisesti yhteisessä määräysvallassa olevina omaisuuserinä suhteellista menetelmää käyttäen.

Ulkomaanrahan määräiset tapahtumat

Konsernin kaikissa yksiköissä valuutta on euro. Myös konsernitilinpäätös on esitetty euroina, joka on konsernin emoyhtiön toiminta- ja esittämisvaluutta. Konsernin kaikki liiketapahtumat ovat euroissa ja konserni toimii vain Suomessa.

Tuloutusperiaate ja liikevaihto

Tuotot tavaroiden myynnistä kirjataan, kun tavaroiden omistamiseen liittyvät edut ja riskit ovat siirtyneet ostajalle. Tuotot palveluista kirjataan silloin, kun palvelu on suoritettu. Liikevaihtoon kirjataan myyntituotot vähennettyinä välillisillä veroilla ja alennuksilla. Myyntituotot muodostuvat enimmäkseen ilmoitusmyynnistä, lehtimyyntistä, painotoiminnan myynnistä sekä jakelu- ja kuljetustuotoista.

Tutkimus- ja kehitysmenot

Tutkimus- ja kehitysmenot kirjataan sen tilikauden kuluksi, jolloin ne syntyvät. Tuotteiden kehitystoimintaan liittyviä kuluja ei ole aktivoitu, koska niistä saatavat tulevaisuuden tuotot varmistuvat vasta kun tuotteet tulevat markkinoille.

Liiketoiminnan muut tuotot ja kulut

Liiketoiminnan muina tuottoina kirjataan omaisuuden myyntivoitot ja muut kuin varsinaiseen suorittamisiin liittyvät tuotot, kuten vuokratuotot.

Liiketoiminnan muihin kuluihin sisältyvät kaikki muut liiketoiminnan kulut kuin materiaalista, alihankinnoista, poistoista ja työsuhte-etuuksista aiheutuvat kulut. Merkittävimmät kuluerät muodostuvat mainonnan ja markkinoinnin sekä toimitilojen kuluista.

Liikevoitto

IAS 1 Tilinpäätöksen esittäminen –standardi ei määrittele liikevoiton käsitettä. Konserni on määrittänyt sen seuraavasti: liikevoitto on nettosumma, joka muodostuu kun liikevaihtoon lisätään liiketoiminnan muut tuotot, vähennetään ostokulut vaihto-omaisuuden varaston muutoksella, vähennetään työsuhte-etuuksista aiheutuvat kulut, poistot ja mahdolliset arvonalentumistappiot sekä liiketoiminnan muut kulut. Kaikki muut kuin edellä mainitut tuloslaskelmaerät esitetään liikevoiton alapuolella.

Tuloverot

Tuloveroihin kirjataan tilikauden tulokseen perustuvat verot, aikaisempien tilikausien verojen oikaisu ja laskennallisten verojen muutos. Suoraan omaan pääomaan kirjattavien erien verovaikutus kirjataan vastaavasti suoraan omaan pääomaan.

Laskennalliset verot lasketaan tilinpäätöspäivään mennessä säädetyllä verokannalla kaikista väliaikaisista eroista kirjanpitoarvon ja verotuksellisen arvon välillä. Suurimmat väliaikaiset erot syntyvät aineellisten käyttöomaisuushyödykkeiden poistoeroista, etuuspohjaisista eläkejärjestelyistä, myytävissä olevien sijoitusten arvostamisesta käypään arvoon ja johdannaissovimusten käyvän arvon muutoksista. Verotuksessa vähennyskeltovotomista liikearvon arvonalentumisesta ei kirjata laskennallista veroa.

Laskennallinen verosaaminen kirjataan siihen määrään asti, kuin on todennäköistä, että tulovaisuudessa syntyy verotettavaa tuloa, jota vastaan väliaikainen ero voidaan hyödyntää.

Liikearvo

Liikearvo vastaa sitä osaa hankintamenosta, joka ylittää konsernin osuuden 1.1.2004 jälkeen hankitun yrityksen nettovarallisuuden käyvästä arvosta hankinta-ajankohtana. Tätä aiempien liiketoimintojen yhdistämisten liikearvo vastaa aiemman tilinpäätösnormiston mukaista kirjanpitoarvoa, jota on käytetty oletushankintamenona. Näiden hankintojen luokittelua tai tilinpäätöskäsittelyä ei ole oikaistu konsernin avaavaa IFRS-tasetta laadittaessa.

Liikearvosta ei tehdä poistoja vaan liikearvo testataan vuosittain mahdollisen arvonalentumisen varalta. Liikearvo on kohdistettu rahavirtaa tuottaville yksiköille tai niiden muodostamalle ryhmälle. Liikearvo arvostetaan alkuperäiseen hankintamenuon vähennettynä arvonalentumisilla.

Aineettomat hyödykkeet

Aineettomia hyödykkeitä ovat atk-ohjelmat, tuotemerkit ja asiakkuuksiin liittyvät aineettomat hyödykkeet. Aineettomat käyttöomaisuushyödykkeet on arvostettu poistoilla ja arvonalentumisilla vähennettynä alkuperäiseen hankintamenuon. Aineettomat hyödykkeet arvostetaan alkuperäiseen hankintamenuon ja poistetaan tasapoistoin arvioituna taloudellisena vaikutusaikanaan. Hankittujen liiketoimintojen yhteydessä syntyneet aineettomat hyödykkeet merkitään käypään arvoon ja tämän jälkeen arvostetaan alkuperäiseen käypään arvoon vähennettynä kertyneillä poistoilla.

Poistoajat ovat seuraavat:

Atk-ohjelmat	5 vuotta
Tuotemerkit	15 vuotta
Asiakkuudet	10 vuotta

Aineelliset käyttöomaisuushyödykkeet

Aineelliset käyttöomaisuushyödykkeet on arvostettu poistoilla ja arvonalentumisilla vähennettynä alkuperäiseen hankintamenuon.

Kun käyttöomaisuushyödykkeen osaa käsitellään erillisenä hyödykkeenä, osan uusimiseen liittyvät menot aktivoidaan. Muussa tapauksessa myöhemmin syntyvät menot sisällytetään aineellisen käyttöomaisuushyödykkeen kirjanpitoarvoon vain, mikäli on todennäköistä, että hyödykkeeseen liittyvä vastainen taloudellinen hyöty koituu konsernin hyväksi ja hyödykkeen hankintamenu on luotettavasti määritettävissä. Muut korjaus- ja ylläpitomenot kirjataan tulosvaikutteisesti, kun ne ovat toteutuneet.

Hyödykkeistä tehdään tasapoistot arvioitun taloudellisen vaikutusajan kuluessa. Maa-alueista ei tehdä poistoja.

Arvioitujen taloudellisten vaikutusajien ovat:

Rakennukset: 30 - 40 vuotta
Rakennusten koneet ja laitteet: 10 vuotta
Rakennusten perusrakennukset: 10 - 20 vuotta
Rakennelmat ja muut rakennukset: 10 - 20 vuotta
Painon ja postituksen koneet: 10 - 15 vuotta
Muut tuotantokoneet: 5 - 8 vuotta
Muut koneet ja kalusto: 3 - 5 vuotta

Hyödykkeen taloudellinen vaikutusaika tarkistetaan jokaisessa tilinpäätöksessä ja tarvittaessa oikaistaan kuvastamaan taloudellisen hyödyn odotuksissa tapahtuneita muutoksia.

Käyttöomaisuushyödykkeen myynnistä tai luovutuksesta syntyvät voitot tai tappiot kirjataan tuloslaskelmaan.

Aineellisen käyttöomaisuushyödykkeen poistot lopetetaan silloin, kun aineellinen käyttöomaisuushyödyke luokitellaan myytävänä olevaksi IFRS 5 Myytävänä olevat omaisuuserät ja lopetetut toiminnot –standardin mukaisesti.

Vieraan pääoman menot

Vieraan pääoman menot kirjataan kuluksi sillä kaudella kuin ne ovat syntyneet.

Arvonalentumiset

Jokaisena tilinpäätöspäivänä arvioidaan, onko viitteitä siitä, että jonkin omaisuuserän arvo on alentunut. Jos viitteitä ilmenee, arvioidaan kyseisestä omaisuuserästä kerrytettävissä oleva

rahamäärä. Kerrytettävissä oleva rahamäärä arvioidaan lisäksi vuosittain liikearvosta riippumatta siitä, onko arvonalentumisesta viitteitä.

Arvonalentumisen arviointi tapahtuu rahavirtaa tuottavien yksiköiden tasolla tai niiden muodostaman ryhmän tasolla. Rahavirtaa tuottavalla yksiköllä tarkoitetaan pienintä omaisuuserien ryhmää, jonka jatkuvasta käytöstä kertyy rahavirtaa ja joka on pitkälti riippumaton muiden omaisuuserien tuottamasta rahavirrasta. Konsernin rahavirtaa tuottavia yksiköitä ovat jokainen sanomalehti, paikallislehti ja kaupunkilehti sekä kolme eri painoa kukin erikseen.

Kerrytettävissä oleva rahamäärä on omaisuuserän käypä arvo vähennettynä luovutuksesta aiheutuvilla menoilla tai sitä korkeampi käyttöarvo. Rahavirtaennusteissa otetaan huomioon kaikki korvausinvestoinnit ja uusinvestoinnit silloin, kun niihin on sitouduttu. Kustannustoiminnan osalta on oletettu, että liiketoiminta jatkuu myös ennustettujen rahavirtojen jälkeen, jolloin kustannustoiminnalle on laskettu jäänösarvo.

Arvonalentumistappio kirjataan, kun omaisuuserän kirjanpitoarvo on suurempi kuin siitä kerrytettävissä oleva rahamäärä. Arvonalentumistappio kirjataan tuloslaskelmaan. Arvonalentumistappio perutaan kun on olemassa viitteitä että arvonalentumistappiota ei ole tai se on pienentynyt ja olosuhteissa on tapahtunut muutos sekä hyödykkeen kerrytettävissä oleva rahamäärä on muuttunut arvonalentumistappion kirjaamisajankohdasta. Arvonalentumistappiota ei kuitenkaan peruta enempää, kuin mikä hyödykkeen kirjanpitoarvo olisi ilman arvonalentumistappion kirjaamista. Liikearvosta kirjattua arvonalentumistappiota ei peruta missään tilanteessa.

Rahoitusvarojen kerrytettävissä oleva rahamäärä on joko käypä arvo tai odotettavissa olevien vastaisten, alkuperäisellä efektiivisellä korolla diskontattujen rahavirtojen nykyarvo. Myytävissä oleviin rahoitusvaroihin luokiteltujen oman pääoman ehtoisten sijoitusten arvonalentumistappiota ei peruuteta tuloksen kautta. Arvonalentumistappio kirjataan tuloslaskelmaan kun arvonalentuminen on kestänyt vuoden tai on vähintään 30%. Jaksotettuun hankintahintaan IAS 39:n mukaisesti käsiteltävistä saamisista kerrytetään arvonalennuskirjauksen jälkeen korkotuottoa sillä korolla, jota on käytetty diskonttokorkona arvonalennuskirjausta laskettaessa.

Vaihto-omaisuus

Vaihto-omaisuus arvostetaan hankintamenuon tai sitä alhaisempaan nettorealisoitintarvoon. Hankintamenu määritetään FIFO-menetelmää käyttäen.

Rahoitusvarat ja rahoitusvelat

Lainat ja muut saamiset ovat johdannaisvaroihin kuulumattomia varoja, joihin liittyvät maksut ovat kiinteät tai määritettävissä ja joita ei noteerata toimivilla markkinoilla eikä yhtiö pidä niitä kaupankäyntitarkoituksessa. Tähän ryhmään sisältyvät konsernin rahoitusvarat, jotka on aikaansaatu luovuttamalla rahaa, tavaroita tai palveluja velalliselle. Ne arvostetaan jaksotettuun hankintamenuun, ja ne sisältyvät lyhyt- ja pitkäaikaisiin rahoitusvaroihin; viimeksi mainittuihin, mikäli ne erääntyvät yli 12 kuukauden kuluessa.

Myyntisaamiset arvostetaan niiden odotettuun realisointiarvoon, joka on alkuperäinen laskutusarvo vähennettynä näiden saatavien arvioidulla arvonalennuksella. Myyntisaamisista tehdään arvonalennus, kun on olemassa perusteltu näyttö, että konserni ei tule saamaan kaikkia saamisiaan alkuperäisin ehdoin. Arvonalentumiset kirjataan kuluksi tuloslaskelmaan.

Kaupankäyntitarkoituksessa olevat johdannaisoppimukset arvostetaan käypään arvoon ja arvostusvoitot ja -tappiot kirjataan tuloslaskelmaan.

Myytavissä olevat rahoitusvarat ovat johdannaisvaroihin kuulumattomia varoja, jotka on nimenomaisesti määrätty tähän ryhmään tai joita ei ole luokiteltu muuhun ryhmään. Myytävissä olevat sijoitukset arvostetaan käypään arvoon. Käyvän arvon muutokset kirjataan käyvän arvon rahastoon omaan pääomaan. Käyvän arvon muutokset siirretään omasta pääomasta tuloslaskelmaan silloin, kun sijoitus myydään tai kun sen arvo on alentunut siten, että sijoituksesta tulee kirjata arvonalentumistappio. Noteeraamattomat osakkeet on kirjattu hankintamenuun vähennettynä mahdollisilla arvonalentumisilla, koska näiden osakkeiden käypää arvoa ei voida luotettavasti määrittää.

Rahavarat koostuvat käteisestä rahasta, vaadittaessa nostettavissa olevista pankkitalletuksista ja muista lyhytaikaisista, erittäin likvideistä sijoituksista. Rahavaroihin luokitelluilla erillä on enintään kolmen kuukauden maturiteetti hankinta-ajan kohdasta lukien.

Rahoitusvelat merkitään alun perin kirjanpitoon saadun vastikkeen perusteella käypään arvoon.

Johdannaisoppimukset ja suojauslaskenta

Yhtiöllä on koronvaihtosopimuksia, jotka on solmittu suojaamistarkoituksessa, mutta joista osaan sovelletaan suojauslaskentaa. Koronvaihtosopimukset arvostetaan käypään arvoon.

IAS 39:n mukaista rahavirran suojausta sovelletaan vaihtuvakorkoisen velan muuttamisessa

kiinteäkorkoiseksi suojattavan määrän osalta.

Konserni on dokumentoinut suojauslaskentaa aloittaessaan suojattavan kohteen ja suojausinstrumentin välisen suhteen. Konserni myös dokumentoi ja arvioi, suojausta aloittaessa ja vähintään jokaisen tilinpäätöksen yhteydessä, suojaussuhteen tehokkuuden tarkastelemalla suojaavan instrumentin kykyä kumota suojattavan erän rahavirtojen muutokset.

Johdannaisinstrumentin tehokkaan osuuden käyvän arvon muutos kirjataan suoraan omaan pääomaan arvomuutosrahastoon sisältyvään suojausrahastoon. Omaan pääomaan kirjatut voitot ja tappiot siirretään tuloslaskelmaan sillä tilikaudella, jolla suojattu erä merkitään tuloslaskelmaan. Arvomuutosrahaston muutokset on esitetty laskelmassa konsernin oman pääoman muutoksista.

Kun suojauslaskenta lopetetaan, kirjataan rahastoon kertynyt johdannaisen käyvän arvon muutos kuluksi tuloslaskelmaan suojattavan velan juoksuajalle. Tämän jälkeen syntyvä käyvän arvon muutos kirjataan tuloslaskelmaan. Tilikaudella suojauslaskenta on lopetettu, koska suojaussuhde muuttui tehottomaksi.

Johdannaisoppimusten käyvät arvot on esitetty liitetiedossa 25.

Varaukset

Varaus kirjataan, kun konsernilla on aikaisemman tapahtuman seurauksena oikeudellinen tai tosiasiallinen velvoite ja on todennäköistä, että veloitteen täyttäminen edellyttää taloudellista suoritusta tai aiheuttaa taloudellisen menetyksen ja veloitteen määrä on luotettavasti arvioitavissa.

Työsuhde-etuudet

Konsernilla on maksu- ja etuusperusteisia eläkejärjestelyjä. Maksupohjaisiin eläkejärjestelyihin tehdyt suoritukset kirjataan tuloslaskelmaan sillä kaudella, jota veloitus koskee. Etuusperusteisten eläkejärjestelyjen veloitteet on laskettu kustakin järjestelystä erikseen käyttäen ennakoitua etuusoikeyksikköön perustuvaa menetelmää. Eläkemenot kirjataan kuluksi henkilöiden palvelusajalle auktorisoitujen vakuutusmatemaatikkojen suorittamien laskelmien perusteella. Eläkeveloitteen nykyarvoa laskettaessa käytetään diskonttauskorkona valtion velkasitoumusten korkoa, joka vastaa olennaisilta osin laskettavan eläkeveloitteen maturiteettia.

IFRS-standardeihin siirtymispäivänä 1.1.2004 kaikki vakuutusmatemaattiset voitot ja tappiot on kirjattu avaavaan omaan pääomaan IFRS 1-standardin salliman helpotuksen mukaisesti.

Tämän jälkeen syntyneet vakuutusmatemaattiset voitot ja tappiot kirjataan tuloslaskelmaan henkilöiden keskimääräiselle jäljellä olevalle palvelusajalle siltä osin kuin ne ylittävät suuremman seuraavista: 10% eläkevelvoitteesta tai 10% varojen käyvästä arvosta.

Osingot

Hallituksen yhtiökoukokselle ehdottama osinko kirjataan velaksi kun yhtiökoukous on päättänyt osingon määrän.

Vuokrasopimukset

Konserni vuokralle ottajana

Aineellisia hyödykkeitä koskevat vuokrasopimukset, joissa konsernilla on olennainen osa omistamiselle ominaisista riskeistä ja eduista, luokitellaan rahoitusleasingsopimuksiksi. Rahoitusleasingsopimus merkitään taseeseen vuokra-ajan alkamisajankohdasta vuokratun hyödykkeen käypään arvoon tai sitä alempaan vähimmäisvuokrien nykyarvoon. Rahoitusleasingsopimuksella hankitusta hyödykkeestä tehdään poistot hyödykkeen taloudellisen vaikutusajan tai sitä lyhyemmän vuokra-ajan kuluessa. Vuokraveloitteet sisältyvät korollisiin velkoihin.

Vuokrasopimukset, joissa omistamiselle ominaiset riskit ja edut jäävät vuokralle antajalle, käsitellään muina vuokrasopimuksina. Muiden vuokrasopimusten perusteella suoritettavat vuokrat kirjataan kuluksi tuloslaskelmaan tasaerinä vuokra-ajan kuluessa.

Konserni vuokralle antajana

Konsernin vuokralle antamat hyödykkeet, joiden omistamiselle ominaiset riskit ja hyödyt ovat siirtyneet olennaisilta osilta vuokralle ottajalle, käsitellään rahoitusleasingsopimuksina ja kirjataan taseeseen saamisena. Saaminen kirjataan nykyarvoon. Rahoitusleasingsopimuksen rahoitustuotto määritetään siten, että jäljellä oleva nettosijoitus tuottaa saman tuottoprosentin vuokra-ajan kuluessa. Muilla kuin rahoitusleasingsopimuksella vuokralle annetut hyödykkeet sisältyvät aineellisiin käyttöomaisuushyödykkeisiin tai sijoituskiinteistöihin taseessa.

Konsernilla ei ole vuokrasopimuksia, jotka luokitellaan rahoitusleasingsopimuksiksi.

Segmenttiraportoinnin perusteet

Toimintasegmentit koostuvat liiketoiminnoista, joiden tuotteisiin tai palveluihin liittyvät riskit ja kannattavuus ovat erilaiset kuin muissa liiketoiminnoissa. Keskiuomalaisen raportoitavat segmentit ovat: kustannustoiminta sekä paino-

ja jakeluliiketoiminta. Kustannustoiminnan segmentti on sama kuin tilinpäätöksessä 2008. Painotoiminnan segmenttiin on lisätty jakelu, joka oli aiemmin muut toiminnot segmentillä. Liiketoiminnan tuki on siirretty muut toiminnot segmentiltä kohdistamattomiin.

Keskisuomalainen-konsernilla on toimintaa vain Suomessa. Tämän vuoksi ei esitetä maantieteellisiä alueita koskevia konsernitason tietoja.

Johdon harkintaa edellyttävät laatimisperiaatteet ja arvioihin liittyvät keskeiset epävarmuustekijät

Tilinpäätöstä laadittaessa joudutaan tekemään tulevaisuutta koskevia arvioita ja oletuksia, joiden lopputulemat voivat poiketa tehdyistä arvioista ja oletuksista. Lisäksi joudutaan käyttämään harkintaa tilinpäätöksen laatimisperiaatteiden soveltamisessa. Arviot pohjautuvat johdon parhaaseen näkemykseen tilinpäätöshetkellä. Mahdolliset arvioiden ja oletamusten muutokset merkitään kirjanpitoon sillä tilikaudella, jonka aikana arvioita tai oletamusta korjataan, ja kaikilla tämän jälkeisillä tilikausilla.

Konsernissa ne keskeiset tulevaisuutta koskevat oletukset ja sellaiset tilinpäätöspäivän arvioihin liittyvät keskeiset epävarmuustekijät, jotka aiheuttavat merkittävän riskin varojen ja velkojen kirjanpitoarvojen muuttumisesta olennaisesti seuraavan tilikauden aikana, ovat seuraavat:

Työsuhde-etuudet

Konsernilla on erilaisia etuusperusteisia eläkejärjestelyjä. Työsuhde-etuuksiin kuuluvien kulujen ja velkojen laskennassa käytetään useita tilastollisia ja muita vakuutusmatemaattisia tekijöitä kuten diskonttokorko, eläkejärjestelyjen varojen odotettu tuotto, arvioidut tulevat palkkatason muutokset ja lähtövaihtuvuus. Käytetyt tilastolliset tekijät voivat poiketa huomattavasti toteutuneesta kehityksestä johtuen mm. muutuneesta yleisestä taloudellisesta tilanteesta ja henkilökunnan palvelusajan pituudesta. Vakuutusmatemaattisten muutosten vaikutusta ei kirjata suoraan konsernin tulokseen, millä voisi olla merkittävä vaikutus konsernin tilikauden tulokseen. Muutoksen vaikutus jaksotetaan jäljellä olevalle arvioidulle palvelusajalle vakuutusmatemaattikkojen suorittamien laskelmien perusteella.

Arvon alentumistestaus

Konsernissa testataan vuosittain liikearvot mahdollisen arvonalentumisen varalta sekä arvioidaan viitteitä arvonalentumisesta. Rahavirtaa tuottavien yksiköiden kerrytettävissä olevat rahamäärät on määritetty käyttöarvoon perustuvina laskelmina. Nämä laskelmat edellyttävät arvioiden käyttämistä. Rahavirtaa

tuottavan yksikön kassavirtoja ennustettaessa käytetään arvioita EBITDAsta, tulevien vuosien korvausinvestoinneista, pitkän ajan kasvukertoimesta ja diskonttokorosta. Herkkyysanalyysin kannalta merkittävimmät arvonalentumistestaukseen vaikuttavat tekijät ovat pitkän ajan kasvukerroin sekä rahavirtaa tuottavan yksikön EBITDA. Näiden tekijöiden olennainen muutos voi aiheuttaa liikearvojen alaskirjausta. Herkkyysanalyysia on kuvattu tarkemmin liitetietojen kohdassa 12.

Rahoitusvarojen arvonalentumiset

Johto joutuu käyttämään harkintaa arvioissaan myytävissä olevien oman pääoma-nehtoisten instrumenttien arvostustappion merkittävyyttä ja pitkäaikaisuutta. Arvon alentumistappio kirjataan kun arvonalentuminen on kestänyt vuoden tai on vähintään 30%. Arvio tehdään tapauskohtaisesti ottamalla osakekursisikehitys huomioon.

Uuden ja uudistetun IFRS-normiston soveltaminen

Konserni ottaa käyttöön vuonna 2010 seuraavat IASB:n julkistamat uudet standardimuutokset:

- IFRS 3 Liiketoimintojen yhteenliittymät
- IAS 27 Konsernitilinpäätös ja erillistilinpäätös
- IFRS standardeihin tehdyt parannukset (huhtikuu 2009)

Muutoksilla on vaikutusta konsernin tilinpäätökseen ja liitetietoihin mikäli toteutetaan liiketoimintojen yhteenliittymiä tai vähemmistösuuksien muutoksia.

2. SEGMENTTI-INFORMAATIO

Segmentti-informaatio esitetään konsernin liiketoiminnallisen segmenttijaon mukaisesti. Toimintasegmentit perustuvat konsernin sisäiseen organisaatorakenteeseen ja sisäiseen taloudelliseen raportointiin. Keskisuomalainen-konserni toimii vain Suomessa.

Segmenttien välinen hinnoittelu tapahtuu käypään markkinahintaan.

IFRS 8 –muutos vaikuttaa segmentti-informaatioon. Konserni on raportoinut 1.1.2009 alkaen kaksi segmenttiä: kustannustoiminta sekä paino- ja jakeluliiketoiminta. Kustannustoiminnan segmentti on sama kuin tilinpäätöksessä 2008. Painotoiminnan segmenttiin on lisätty jakelu, joka oli aiemmin muut toiminnot segmentillä. Liiketoiminnan tuki on siirretty muut toiminnot segmentiltä kohdistamattomiin.

Paino- ja jakeluliiketoiminnan segmenttiin on toukokuun alusta lisätty myös sivun- ja ilmoitusvalmistuksen toiminnot. Nämä toiminnot siirrettiin uuteen perustettuun yhtiöön, joka myy nämä palvelut konsernin yhtiöille. Segmentti-informaatiossa tämä muutos näkyy kasvavana paino- ja jakeluliiketoiminnan liikevaihtona ja segmenttien välisessä liikevaihdossa. Liikevoittoon tällä ei ole vaikutusta. Vertailukausien lukuja ei ole oikaistu, koska vastaavia tietoja ei ole saatavissa. Taulukon alaviitteessä on kuitenkin kerrottu, mitkä luvut olisivat olleet, jos segmenttikoostumusta ei olisi muutettu.

Varoja ja velkoja ei kohdisteta segmenteille, koska konsernin johto ei seuraa tasetta tällä tasolla. Segmenttien voiton tai tappion määrittämisperusteissa ei ole tehty muutoksia. Yhdenkään ulkoisen asiakkaan tuotot eivät ole yli 10% konsernin kokonaistuotoista.

Seutu, Viispiikkinen ja Sampo sekä kolme kertaa viikossa ilmestyvä Sisä-Suomen Lehti. Savon paikallislehdistä kerran viikossa ilmestyviä ovat Ylä-Savoon sijoittuvat Pielavesi-Keitele, Matti ja Liisa, Miilu sekä Itä-Savossa ilmestyvä Heinäveden Lehti. Kaksipäiväisiä ovat Kuopion lähistöllä ilmestyvät Uutis-Jousi, Pitäjäläinen, Koillis-Savo, Paikallislehti Sisä-Savo sekä Soisalonen Seutu. Pieksämäen lehti ilmestyy kolmena päivänä viikossa. Konsernin kustantamat kaupunkilehdet ovat Jyväskylässä ilmestyvä Suur-Jyväskylän Lehti, City-lehden Jyväskylän aluepainos, Kuopiossa ilmestyvä Viikkosavo ja Iisalmen seudulla ilmestyvä Töllötin. Kaupunkilehdet ilmestyvät pääsääntöisesti kerran viikossa.

Paino- ja jakeluliiketoiminta

Keskisuomalainen-konsernin painotoiminta käsittää kolme lehtipainoa, jotka sijaitsevat Jyväskylässä, Kuopiossa ja Pieksämäellä. Jyväskylässä toimivan painon merkittävimmät painotuotteet ovat konsernin oma kustanne sanomalehti Keskisuomalainen sekä asiakaslehti Maaseudun Tulevaisuus. Kuopion paino painaa pääasiassa konsernin omia kustanteita: Savon Sanomia, Iisalmen Sanomia sekä Viikkosavaa. Pieksämäen paino on keskittynyt pienipainoksisiin sanomalehtiin, joita ovat paikallislehdet, erilaiset kaupunkilehdet, henkilöstö-, järjestö- sekä mainoslehdet.

Savon Jakelu Oy hoitaa sanomalehtien yhteisjakelun Kuopiossa, Varkaudessa, Pieksämäellä, Siilinjärvellä, Maaningalla, Joroisissa ja Leppävirralla sekä syyskuun 2008 alusta lähtien myös Iisalmessa, Kiuruvedellä, Lapinlahdella ja Säyneisissä. Jakeluporras Oy harjoittaa osoitteettomien suoramainostuotteiden, lehtien ja erilaisten mainosten jakelua Jyväskylän seudulla.

KONSERNIN TOIMINTASEGMENTIT OVAT:

Kustannustoiminta

Keskisuomalainen-konserni kustantaa kolmea seitsenpäivästä lehteä, yhtä kuusipäivästä lehteä, 16 paikallislehteä sekä kolmea kaupunkilehteä. Seitsenpäiväiset lehdet ovat Keskisuomalainen, Savon Sanomat sekä Iisalmen Sanomat. Warkauden Lehti ilmestyy kuutena päivänä viikossa. Paikallislehtiä ovat Keski-Suomen alueella kerran viikossa ilmestyvät Hankasalmen Sanomat, Laukaa-Konnevesi, Viitasaaren

Toimintasegmentti

2008	Kustannus-	Paino- ja jakelu		Kohdistamattomat	Konserni
1000 eur	toiminta	liiketoiminta	Eliminoinnit		yhteensä
TULOSLASKELMATIEDOT					
Ulkoinen liikevaihto	95 428	9 830		3	105 261
Sisäinen liikevaihto	227	21 853	-26 059	3 980	0
Liikevaihto	95 655	31 683	-26 059	3 983	105 261
Segmentin liikevoitto	20 459	2 919		-1 729	21 649
Liikevoitto	20 459	2 919	0	-1 729	21 649
Rahoitustuotot ja -kulut				-714	-714
Osuus osakkuusyhtiöiden tuloksista				258	258
Tuloverot				-4 036	-4 036
Tilikauden tulos	20 459	2 919	0	-6 221	17 157
MUUT TIEDOT					
Liikevaihto, tavarat	38 524	7 546		3	46 074
Liikevaihto, palvelut	56 904	2 284			59 188
Investoinnit	2 035	1 249		669	3 953
Poistot	-1 200	-2 404		-1 224	-4 828

Toimintasegmentti

2009	Kustannus-	Paino- ja jakelu		Kohdistamattomat	Konserni
1000 eur	toiminta	liiketoiminta *)	Eliminoinnit		yhteensä
TULOSLASKELMATIEDOT					
Ulkoinen liikevaihto	87 724	9 843		65	97 632
Sisäinen liikevaihto	190	23 480	-26 660	2 991	0
Liikevaihto	87 913	33 323	-26 660	3 055	97 632
Segmentin liikevoitto	15 316	2 440		-2 267	15 488
Liikevoitto	15 316	2 440	0	-2 267	15 488
Rahoitustuotot ja -kulut				-839	-839
Osuus osakkuusyhtiöiden tuloksista				36	36
Tuloverot				-3 681	-3 681
Tilikauden tulos	15 316	2 440	0	-6 752	11 004
MUUT TIEDOT					
Liikevaihto, tavarat	39 431	8 318		1	47 751
Liikevaihto, palvelut	48 292	1 525		64	49 881
Investoinnit	287	1 334		373	1 994
Poistot	-1 113	-1 627		-1 209	-3 949

*) Mikäli segmenttien koostumusta ei olisi muutettu ilmoitus- ja sivunvalmistuksen osalta, olisi paino- ja jakeluliiketoiminnan ulkoinen liikevaihto 9.842 teur ja sisäinen liikevaihto 21.414 teur ja eliminoinnit -24.634 teur.

Liikevaihdon jakautuminen tuotteisiin ja palveluihin

1000 eur	1.1.-31.12.2009	1.1.-31.12.2008
Ilmoitustuotot	47 641	56 312
Tilaustuotot	39 181	38 334
Paino- jakelutuotot	10 041	9 995
Muut tuotot	768	620
Liikevaihto yhteensä	97 632	105 261

3. Liiketoiminnan muut tuotot

1000 eur	1.1.-31.12.2009	1.1.-31.12.2008
Vuokratuotot	372	482
Muut tuotot	74	294
Myyntivoitot käyttöomaisuudesta	12	99
Liiketoiminnan muut tuotot	457	875

4. Liiketoiminnan muut kulut

1000 eur	1.1.-31.12.2009	1.1.-31.12.2008
Tilakulut	-2 335	-2 295
Tietoliikenne-, konttori- ja atk-kulut	-2 433	-2 669
Luovutustappiot käyttöomaisuudesta	-18	-33
Muut kulut	-7 810	-8 418
Liiketoiminnan muut kulut yhteensä	-12 595	-13 416

Ernst & Young Oy:lle maksettiin vuonna 2009 tilintarkastuksesta 57 tuhatta euroa ja muista palveluista 14 tuhatta euroa (vuonna 2008 tilintarkastuksesta 53 tuhatta euroa ja muista palveluista 23 tuhatta euroa).

5. Työsuhde-etuuksista aiheutuvat kulut

1000 eur	1.1.-31.12.2009	1.1.-31.12.2008
Palkat ja palkkiot	-31 608	-32 317
Eläkekulut, maksupohjaiset järjestelyt	-6 068	-5 049
Eläkekulut, etuusperusteiset järjestelyt	-253	-282
Muut henkilösivukulut	-1 466	-1 858
Työsuhde-etuuksista aiheutuneet kulut yhteensä	-39 395	-39 507
Henkilöstö keskimäärin	2009	2008
Kustannustoiminta	450	449
Paino- ja jakeluliiketoiminta	319	340
Muut	56	67
Yhteensä	825	856

6. Tutkimus- ja kehitysmenot

Tuloslaskelmaan sisältyy kuluksi kirjattuja tutkimus- ja kehitysmenoja 119 tuhatta euroa vuonna 2009 (119 tuhatta euroa vuonna 2008).

7. Rahoitustuotot

1000 eur	1.1.-31.12.2009	1.1.-31.12.2008
Osinkotuotot, myytävissä olevista sijoituksista	797	992
Luovutusvoitot, myytävissä olevat		2
Muut korkotuotot, lainat ja muut saamiset *)	123	389
Rahoitustuotot yhteensä	920	1 383

*) vertailuvuoden korkokulut ja -tuotot on ryhmitelty uudelleen vertailukelpoiseksi

8. Rahoituskulut

Tulosvaikutteisesti kirjatut erät

1000 eur	1.1.-31.12.2009	1.1.-31.12.2008
Arvonalentumiset myytävissä olevista sijoituksista	-55	
Korkokulut, jaksotettuun hankintamenoan arvostetuista rahoitusveloista *)	-1 650	-1 781
Realisoitumattomat tappiot johdannaisista	-46	-311
Muut rahoituskulut	-8	-5
Rahoituskulut yhteensä	-1 759	-2 097

*) vertailuvuoden korkokulut ja -tuotot on ryhmitelty uudelleen vertailukelpoiseksi

Muut laajan tuloksen erät

Rahoitusinstrumentteihin liittyvät muihin laajan tuloksen eriin kirjatut erät sekä niihin liittyvät luokittelun muutoksesta johtuvat oikaisut ovat seuraavat:

2009	Käyvän arvon muutokset	Luokittelun muutos	Muihin laajan tuloksen eriin kirjattu
1000 eur			
Rahavirran suojaukset	-198	16	-183
Myytavissä olevat rahoitusvarat	3 325	41	3 366
Yhteensä	3 127	57	3 183

2008	Käyvän arvon muutokset	Luokittelun muutos	Muihin laajan tuloksen eriin kirjattu
1000 eur			
Rahavirran suojaukset	-457		-457
Myytavissä olevat rahoitusvarat	-7 362		-7 362
Yhteensä	-7 818	0	-7 818

9. Tuloverot

	2009	2008
Tilikauden verotettavaan tuloon perustuva vero	3 744	4 372
Edellisen tilikauden verot	17	13
Laskennalliset verot	-80	-350
Yhteensä	3 681	4 035

Tuloslaskelman verokulun ja konsernin kotimaan verokannalla laskettujen verojen välinen täsmäytyslaskelma:

Tulos ennen veroja	14 685	21 193
Verot laskettuna kotimaan verokannalla	3 818	5 510
Verovapaat tulot	-222	-254
Vähennyskelvottomat kulut	126	46
Aikaisempien tilikauden verot	17	13
Tappioista kirjaamaton vero	22	41
Aiemmin kirjaamattomien verotuksellisten tappioiden käyttö	-38	-1 215
Muut erät	-42	-107
Verot tuloslaskelmassa	3 681	4 035

10. Osakekohtainen tulos

Laimentamaton osakekohtainen tulos lasketaan jakamalla emoyhtiön osakkeenomistajille kuuluva kauden voitto kauden aikana ulkona olevien osakkeiden lukumäärän painotetulla keskiarvolla.

	2009	2008
Emoyhtiön omistajille kuuluva tilikauden voitto (1000 eur)	11 004	17 157
Osakkeiden lukumäärän painotettu keskiarvo tilikauden aikana	10 736 960	10 736 960
Laimentamaton osakekohtainen tulos (eur/osake)	1,02	1,60

Laimennusvaikutuksella oikaistua osakekohtaista tulosta laskettaessa osakkeiden lukumäärän painotetussa keskiarvossa otetaan huomioon kaikkien laimentavien potentiaalisten kantaosakkeiden osakkeiksi muuttamisesta johtuva laimentava vaikutus.

Konsernilla ei ole laimentavia instrumentteja, jolloin laimennusvaikutuksella oikaistu tulos/osake on sama kuin laimentamaton tulos.

11. Aineettomat hyödykkeet ja liikearvo

Aineettomat hyödykkeet 2009	Aineettomat oikeudet	Muut aineettomat hyödykkeet	Ennakko-maksut	Yhteensä
1000 eur				
Hankintameno 1.1.	3 444	448	0	3 892
Lisäykset	287		30	316
Vähennykset	-198			-198
Siirrot erien välillä	1			1
Hankintameno 31.12	3 534	448	30	4 011
Kertyneet poistot ja arvonalentumiset 1.1.	-2 089	-79	0	-2 167
Vähennysten ja siirtojen kertyneet poistot	106			106
Tilikauden poisto	-414	-44		-458
Kertyneet poistot ja arvonalentumiset 31.12	-2 397	-122	0	-2 519
Kirjanpitoarvo 31.12.2009	1 137	326	30	1 492
Aineettomat hyödykkeet 2008	Aineettomat oikeudet	Muut aineettomat hyödykkeet	Ennakko-maksut	Yhteensä
1000 eur				
Hankintameno 1.1.	2 794	448	30	3 272
Lisäykset	593		27	620
Siirrot erien välillä	57		-57	0
Hankintameno 31.12	3 444	448	0	3 892
Kertyneet poistot ja arvonalentumiset 1.1.	-1 705	-35	0	-1 740
Tilikauden poisto	-384	-44		-427
Kertyneet poistot ja arvonalentumiset 31.12	-2 089	-79	0	-2 167
Kirjanpitoarvo 31.12.2008	1 355	370	0	1 724
Liikearvot				
1000 eur	2009	2008		
Hankintameno 1.1.	41 874	41 874		
Hankintameno 31.12	41 874	41 874		
Kertyneet arvonalennukset 1.1.	-4 661	-4 661		
Kertyneet arvonalennukset 31.12	-4 661	-4 661		
Kirjanpitoarvo 31.12.	37 214	37 214		

12. Arvonalentumiset

Arvonalentumisen arviointi tapahtuu pääosin rahavirtaa tuottavien yksiköiden tasolla. Rahavirtaa tuottavia yksiköitä, joille liikearvoa on kohdistettu, ovat Savon Sanomat, Iisalmen Sanomat, Warkauden Lehti, Koillis-Savo, Heinäveden Lehti, Matti ja Liisa, Pieksämäen Lehti, Pielavesi-Keitele, Pitäjäläinen, Paikallislehti Sisä-Savo, Soisalon Seutu, Uutis-Jousi, Sampo, YS-Painos, Lehtisepät Oy:n Pieksämäen paino sekä Lehtisepät Oy:n Kuopion paino.

Lisäksi arvonalentumista arvioidaan Maakunnan Sanomat Oy:n rahavirtaa tuottavan paikallislehtiryhmän tasolla.

Merkittävin osuus liikearvosta on kohdistettu seuraaville yksiköille:

1000 eur	2009	2008
Savon Sanomat	21 746	21 746
Lehtisepät Oy Pieksämäen paino	3 745	3 745
Yhteensä	25 491	25 491
Muut rahavirtaa tuottavat yksiköt ja niiden ryhmä	11 723	11 723
Liikearvot yhteensä	37 214	37 214

Savon Sanomat kuuluu kustannustoiminnan toimintasegmenttiin. Laskelmissa käytetyt rahavirtaennusteet pohjautuvat toteutuneisiin liikevoittoihin ja viiden vuoden ennusteisiin, jotka johto on hyväksynyt. Rahavirtaa tuottavan yksikön kerryttävissä oleva rahamäärä on määritetty käyttöarvoon perustuen. Kustannustoiminnan tuottovaatimuksena on käytetty 7,90%:a (7,52 %), joka perustuu pääoman tuottovaatimukseen (WACC) riskikertoimen ollessa 1,2 (0,8). Johdon hyväksymän ennustejakson jälkeiset rahavirrat on laskettu jäännösarvomenetelmällä. Jäännösarvoa määritettäessä on kasvuprosenttina käytetty 0 %:a (0 %).

Lehtisepät Oy:n Pieksämäen paino kuuluu painotoimintasegmenttiin. Rahavirtaa tuottavan yksikön kerryttävissä oleva rahamäärä on laskettu käyttöarvoon perustuen. Perusteena ovat toteutuneet liikevoitot ja johdon viiden vuoden ennusteet, jonka jälkeen rahavirrat on ekstrapoloitu 0 %:n (0 %) kasvulla niin pitkälle kuin nykyisen konekannan arvioidaan toimivan. Tämän ajanjakson jälkeen painotoiminnan jäännösarvo on määritetty käyttöomaisuuden arvioidun myyntihinnan perusteella. Painotoiminnassa diskonttokorkona on käytetty 9,24 %:a (8,82 %), joka perustuu painotoiminnan pääoman tuottovaatimukseen (WACC) riskikertoimen ollessa 1,6 (1,2). Rahavirtaennusteissa on otettu huomioon vain korvausinvestoinnit, uusinvestoinnit otetaan mukaan laskelmiin vasta kun niihin on sitouduttu.

Vuosina 2008 ja 2009 ei ole kirjattu arvonalentumistappioita.

Rahavirtaa tuottavan yksikön kassavirtoja ennustettaessa on oletuksena käytetty seuraavia tekijöitä:

EBITDA

EBITDA (liikevoitto ennen poistoja) ennusteet perustuvat historialliseen kokemukseen ja viiden vuoden ennusteisiin, jotka johto ja hallitus on hyväksynyt.

Tuleva 5 vuoden ennuste perustuu nykyisen taantuman jatkumiseen ja sen kautta maltilliseen kasvuun, joka tarkastelujakson päätteeksi johtaa noin vuoden 2008 tason saavuttamiseen.

Investoinnit

Investointien kassavirta perustuu historialliseen kokemukseen ja viiden vuoden ennustettuihin investointeihin. Ennusteissa on otettu huomioon vain korvausinvestoinnit ja painojen on oletettu toimivan nykyisellä konekannalla.

Pitkän ajan kasvukerroin

Pitkän ajan kasvukertoimenä ennustejakson jälkeisiä jäännösarvoja määritettäessä on kasvukertoimenä käytetty 0 %:a (2008 0 %:a).

Diskonttauskorko

Diskonttauskorkona käytetään konsernin pääoman tuottovaatimusta (WACC).

Kustannustoiminnassa diskonttauskorkona käytetään 7,90 % (7,52 %) ja painotoiminnassa 9,24 % (8,82 %). Pääoman tuottovaatimusta määriteltäessä on omavaraisuusasteen tavoitteeksi asetettu 50 % ja riskitön korko on konsernin tekemä 10 vuoden koronvaihtosopimus vieraalle pääomalle. Oman pääoman tuottovaatimuksena on käytetty emoyhtiössä olevan pääomalainan korkoa 6,7 %.

Riskikertoimeksi on määritelty painotoiminnalle 1,6 ja kustannustoiminnalle 1,2.

Herkkyysanalyysin kannalta merkittävimmät arvonalentumistestaukseen vaikuttavat tekijät ovat pitkän tähtäimen kasvukerroin (0 %), rahavirtaa tuottavan yksikön EBITDA sekä diskonttauskorko. Arvioitaessa rahavirtaa tuottavien yksikköjen kerryttävissä olevia rahamääriä, johdon mielestä minkään käytetyn keskeisen muuttujan jokseenkin mahdollinen muutos kohtuullisesti arvioituna ei johtaisi arvonalentumiseen. Mikäli kustannustoiminnassa EBITDA taso tippuisi 8 % ennusteen mukaisesta tasosta, Warkauden Lehestä tulisi alaskirjausta 113 tuhatta euroa. Näin suurta EBITDA tason tippumista johto pitää huomattavan epätodennäköisenä, ellei Warkauden alueella tapahdu merkittäviä muutoksia elinkeinoelämän rakenteessa. Tällä hetkellä alueella on uhka Stora Enson paperitehtaan sulkemisesta.

13. Aineelliset käyttöomaisuushyödykkeet

Aineelliset hyödykkeet 2009		Maa- ja vesialueet	Rakennukset ja rakennelmat	Koneet ja kalusto	Muut aineelliset hyödykkeet	Enn.maks. ja kesk.eräiset hankinnat	Yhteensä
1000 eur							
Hankintameno 1.1.	1 823	29 989	25 336	401	533	58 082	
Lisäykset		51	1 560	48	215	1 873	
Vähennykset		-157	-504			-661	
Siirrot erien välillä			532		-533	-1	
Hankintameno 31.12.	1 823	29 882	26 924	449	215	59 293	
Kertyneet poistot 1.1.	0	-13 903	-13 586	0	0	-27 488	
Vähennysten ja siirtojen kertyneet poistot		157	348			505	
Tilikauden poisto		-987	-2 504			-3 491	
Kertyneet poistot 31.12.	0	-14 732	-15 742	0	0	-30 474	
Kirjanpitoarvo 31.12.2009	1 823	15 150	11 182	449	215	28 819	

Aineelliset hyödykkeet 2008		Maa- ja vesialueet	Rakennukset ja rakennelmat	Koneet ja kalusto	Muut aineelliset hyödykkeet	Enn.maks. ja kesk.eräiset hankinnat	Yhteensä
1000 eur							
Hankintameno 1.1.	1 823	29 015	23 552	359	131	54 880	
Lisäykset		603	1 460	43	1 229	3 335	
Vähennykset		-21	-421			-442	
Siirrot erien välillä		392	746	-1	-826	310	
Hankintameno 31.12.	1 823	29 989	25 336	401	533	58 082	
Kertyneet poistot 1.1.	0	-12 945	-10 356	0	0	-23 301	
Vähennysten ja siirtojen kertyneet poistot			213			213	
Tilikauden poisto		-958	-3 443			-4 401	
Kertyneet poistot 31.12.	0	-13 903	-13 586	0	0	-27 488	
Kirjanpitoarvo 31.12.2008	1 823	16 086	11 751	401	533	30 594	

14. Osuudet osakkuusyhtiöissä

	2009	2008
Tilikauden alussa	1 392	1 243
Lisäykset	2	
Osuus kauden tuloksesta	36	258
Tilikauden aikana saadut osingot	-54	-108
Tilikauden lopussa	1 377	1 392

Konsernin osakkuusyhtiöistä Väli-Suomen Media tuottaa Väli-Suomen sanomalehdille sunnuntaisivustoa sekä politiikan ja talouden uutisia. Arena Partners tuottaa mobiilipalveluja ja omistajayhtiöille sähköistä kauppapaikkaa internetissä. Jyväskylän Messut järjestää messuja Jyväskylässä.

Tiedot konsernin osakkuusyhtiöistä sekä niiden yhteenlasketut varat, velat, liikevaihto ja voitto/tappio

2009

1000 eur	Kotipaikka	Varat	Velat	Liikevaihto	Voitto/tappio	Omistusosuus %
Väli-Suomen Media Oy	Jyväskylä	210	110	883	4	40,00
Arena Partners Oy	Kuopio	1 925	414	1 914	-50	26,40
Jyväskylän Messut Oy	Jyväskylä	4 944	1 429	4 181	178	23,89

2008

1000 eur	Kotipaikka	Varat	Velat	Liikevaihto	Voitto/tappio	Omistusosuus %
Väli-Suomen Media Oy	Jyväskylä	215	119	890	4	40,00
Arena Partners Oy	Kuopio	2 079	292	2 004	142	25,98
Jyväskylän Messut Oy	Jyväskylä	4 111	509	5 633	896	23,89

KONSERNITILINPÄÄTÖKSEN LIITETIEDOT

15. Myytävissä olevat sijoitukset

1000 eur	Myytäväissä olevat osakkeet ja osuudet,		Yhteensä
	noteeratut	noteeraamatt.	
Hankintameno 1.1.2009	11 401	1 498	12 899
Lisäykset	3 433		3 433
Vähennykset		-7	-7
Käypään arvoon arvostaminen	4 493		4 493
Hankintameno 31.12	19 327	1 491	20 818
Kirjanpitoarvo 31.12.2009	19 327	1 491	20 818

1000 eur	Myytäväissä olevat osakkeet ja osuudet,		Yhteensä
	noteeratut	noteeraamatt.	
Hankintameno 1.1.2008	12 396	1 438	13 835
Lisäykset	8 923	608	9 530
Vähennykset		-238	-238
Käypään arvoon arvostaminen	-9 918		-9 918
Siirrot erien välillä		-310	-310
Hankintameno 31.12	11 401	1 498	12 899
Kirjanpitoarvo 31.12.2008	11 401	1 498	12 899

Myytäväissä olevista sijoituksista noteeratut osakkeet arvostetaan käypään arvoon. Noteeraamattomat osakkeet on kirjattu hankintamenoon vähennettynä mahdollisilla arvonalentumisilla, koska näiden osakkeiden käypää arvoa ei voida luotettavasti määrittää.

16. Pitkäaikaiset saamiset

Konsernin pitkäaikaiset saamiset 137 tuhatta euroa ovat pääomalinasaaminen 45 tuhatta euroa ja pitkäaikainen myyntisaaminen 92 tuhatta euroa (vuonna 2008 pitkäaikaiset saamiset 23 tuhatta euroa ovat arvonalentamisesta).

17. Laskennalliset verosaamiset ja -velat

Laskennallisten verojen muutokset vuoden 2009 aikana:

1000 eur	1.1.2009	Kirjattu tulos- laskelmaan	Kirjattu omaan pääomaan	Kirjattu aineettomiin hyödykkeisiin	31.12.2009
Laskennalliset verosaamiset:					
Varaukset	15	62			76
Työsuhde-etuudet	174	-21			153
Aineelliset hyödykkeet	251	-9			242
Muiden sijoitusten arvostaminen käypään arvoon	1 719	14	-1 157		577
Johdannaisten arvostaminen käypään arvoon	178	-69	64		173
Yhteensä	2 338	-24	-1 093	0	1 221
Laskennalliset verovelat:					
Kertyneet poistoerot	1 078	-61			1 017
Muiden sijoitusten arvostaminen käypään arvoon	43		26		69
Aineelliset hyödykkeet	310	-21			289
Muut erät	123	-22			102
Yhteensä	1 554	-104	26	0	1 477

Laskennallisten verojen muutokset vuoden 2008 aikana:

1000 eur	1.1.2008	Kirjattu tulos- laskelmaan	Kirjattu omaan pääomaan	Kirjattu aineettomiin hyödykkeisiin	31.12.2008
Laskennalliset verosaamiset:					
Varaukset	23	-9			15
Työsuhde-etuudet	180	-5			174
Aineelliset hyödykkeet	277	-26			251
Muiden sijoitusten arvostaminen käypään arvoon			1 719		1 719
Johdannaisten arvostaminen käypään arvoon		81	97		178
Muut erät	1	-1			0
Yhteensä	481	40	1 817	0	2 338
Laskennalliset verovelat:					
Kertyneet poistoerot	1 359	-281			1 078
Muiden sijoitusten arvostaminen käypään arvoon	910		-867		43
Johdannaisten arvostaminen käypään arvoon	63		-63		0
Aineelliset hyödykkeet	331	-21			310
Muut erät	131	-7			123
Yhteensä	2 794	-309	-930	0	1 554

Hyllypoistot ja tappiot, joista ei ole kirjattu laskennallista verosaamista ovat 1.043 tuhatta euroa (vuonna 2008 852 tuhatta euroa). Verosaamisia ei ole kirjattu, koska todennäköisesti kaikkia hyllypoistoja ja tappioita ei pystytä hyödyntämään.

18. Vaihto-omaisuus

Vaihto-omaisuus koostuu aineista ja tarvikkeista.

19. Myyntisaamiset ja muut saamiset (lainat ja muut saamiset)

1000 eur	2009	2008	Myyntisaamisten ikäjakautuma	
Myyntisaamiset	5 904	5 838	1000 eur	2009 2008
Saamiset osakkuusyrityksiltä	6	2	Tasearvo	5 910 5 840
Muut saamiset	664	128	Erääntyneet 31 - 60 päivää	108 94
Siirtosaamiset	1 025	558	Erääntyneet 61 - 90 päivää	51 46
Yhteensä	7 599	6 526	Erääntyneet yli 90 päivää	57 68

Siirtosaamisiin sisältyvät olennaiset erät liittyvät henkilöstökuluihin ja myynnin jaksotukseen. Konserni on kirjannut tilikauden aikana luottotappioita myyntisaamisista 241 tuhatta euroa (152 tuhatta euroa vuonna 2008).

KONSERNITILINPÄÄTÖKSEN LIITETIEDOT

20. Omaa pääomaa koskevat liitetiedot

Osakkeiden enimmäismäärä on 21.493.760 kappaletta (21.493.760 kappaletta vuonna 2008). Osakkeiden nimellisarvo on 0,21 euroa per osake, ja konsernin enimmäisosakepääoma on 4.519 tuhatta euroa (4.519 tuhatta euroa vuonna 2008). Kaikki liikkeeseen lasketut osakkeet on maksettu.

Osakkeet jakautuvat kahteen sarjaan. K-osakkeet ja A-osakkeet eroavat toisistaan siten, että jokainen K-osake tuottaa oikeuden äänestää yhtiökokouksessa kahdellakymmenellä (20) äänellä ja A-osake yhdellä (1) äänellä.

Osakkeiden kokonaismäärä on ollut molempina tilikausina 10.736.960 kappaletta, josta ulkona olevien osakkeiden määrä on 10.736.960 kappaletta. Tilinpäätöksessä 31.12.2009 K-osakkeita oli 5.274.965 kpl ja A-osakkeita 5.461.995 kpl.

Vararahasto

Vararahasto on voittovarojen luonteinen rahasto, jota on käytetty 1950 - 1970 -luvulla. Sen jälkeen rahaston suuruus on pysynyt ennallaan. Vararahasto ei ole jakokelpoisia varoja.

Käyvän arvon rahasto

Käyvän arvon rahasto sisältää myytävissä olevien sijoitusten ja rahoitusarvopapereiden käypien arvojen muutokset vähennettynä laskennallisilla veroilla.

Osingot

Tilinpäätöspäivän jälkeen hallitus on ehdottanut jaettavaksi osinkoa 0,60 euroa/osake. Hallitus on myös ehdottanut yhtiökokousta valtuuttamaan hallituksen päättämään enintään 0,40 euron lisäosingosta osaketta kohden. Vuonna 2008 jaettiin osinkoa 0,80 euroa/osake.

Oma pääoma

	2009	2008
Osakepääoma	2 257	2 257
Rahastot	-1 594	-4 777
Sidottu oma pääoma	663	-2 520
Edellisten tilikausien voitto	34 989	25 375
Tilikauden voitto/tappio	11 004	17 157
Poistoerosta omaan pääomaan kirjattu osuus	3 068	3 867
Vapaa oma pääoma	49 062	46 399
Oma pääoma	49 725	43 879

21. Eläkeveloitteet

Konsernin merkittävimmät etuusperusteiset eläkkeet ovat vapaaehtoisia ryhmäeläkejärjestelyjä, jotka oikeuttavat alennettuun vanhuuseläkkeeseen. Etuusperusteiset eläkkeet on järjestetty eläkevakuutusyhtiön kautta.

Taseeseen merkityt erät	Etuusperusteiset eläkejärjestelyt	
	2009	2008
Rahastoitujen veloitteiden nykyarvo	1 938	1 790
Järjestelyyn kuuluvien varojen käypä arvo	-1 100	-960
Alikate (+) / ylikate (-)	838	830
Veloitteen täyttäminen		-55
Kirjaamaton vakuutusmatemaattinen voitto/tappio	-250	-105
Eläkevelka taseessa	588	670
Tuloslaskelman etuusperustainen eläkekulu	2009	2008
Tilikauden työsuoritukseen perustuvat menot	212	244
Korkomenot	100	140
Järjestelyyn kuuluvien varojen odotettu tuotto	-46	-76
Vakuutusmatemaattiset voitot ja tappiot	7	34
Veloitteen täyttäminen	-20	-60
Eläkekulu(+)/-tuotto(-) yhteensä	253	282
Varojen toteutunut tuotto	-107	-45
Veloitteen nykyarvon muutokset	2009	2008
Velvoite tilikauden alussa	1 790	2 903
Työsuorituksesta johtuvat menot	212	244
Korkomenot	100	140
Vakuutusmatemaattiset voitot (-) ja tappiot(+)	-52	-501
Veloitteen täyttäminen	-110	-995
Maksetut etuudet	-2	-1
Velvoite tilikauden lopussa	1 938	1 790
Järjestelyyn kuuluvien varojen käypien arvojen muutokset	2009	2008
Järjestelyyn kuuluvien varojen käyvät arvot tilikauden alussa	960	1 693
Varojen odotettu tuotto	46	76
Vakuutusmatemaattiset voitot (+) ja tappiot(-)	-153	-121
Työnantajan suorittamat maksut järjestelyyn	335	303
Maksetut etuudet	-2	-1
Veloitteen täyttäminen	-86	-990
Järjestelyyn kuuluvien varojen käyvät arvot tilikauden lopussa	1 100	960

Järjestelyyn varoihin sisältyy tilinpäätöspäivään mennessä vakuutusyhtiölle suoritetut maksut. Varat ovat vakuutusyhtiön vastuulla ja ne ovat osa vakuutusyhtiön omaisuutta. Täten varojen jakautumista omaisuusryhmittäin ei ole mahdollista esittää.

KONSERNITILINPÄÄTÖKSEN LIITETIEDOT

Taseen täsmäytys

	2009	2008
Nettomääräinen velka 1.1.	670	691
Tuloslaskelmaan merkityt eläkekulut	253	282
Maksusuoritukset järjestelyyn	-335	-303
IAS 8 mukainen oman pääoman oikaisu		
Nettomääräinen velka 31.12.	588	670

Tärkeimmät vakuutusmatemaattiset oletukset

	2009	2008
Diskonnttauskorko	4,75 %	5,00 %
Varojen tuotto-odotus	4,50 %	4,50 %
Palkankorotusoletus	3,00 %	3,50 %

Määrät tilikaudelta ja edelliseltä tilikaudelta ovat seuraavat:

	2009	2008
Velvoitteen nykyarvo	-1938	-1790
Järjestelyihin kuuluvien varojen käypä arvo	1100	960
Ylikate (+) / Alikate (-)	-838	-830
Kokemusperäiset tarkistukset järjestelyihin kuuluviin varoihin		
Kokemusperäiset tarkistukset järjestelyjen velkoihin	26	317

Konserni ennakoi maksavansa etuusperäisiin eläkejärjestelyihin 291 tuhatta euroa vuonna 2010.

22. Varaukset

1000 eur	Työttömyys- eläkevaraukset	Muut varaukset	Yhteensä
Varaukset 1.1.2009	56	0	56
Varausten lisäykset	269		269
Käytetyt varaukset	-31		-31
Varaukset 31.12.2009	294	0	294

1000 eur	Työttömyys- eläkevaraukset	Muut varaukset	Yhteensä
Varaukset 1.1.2008	43	47	89
Varausten lisäykset	16		16
Käytetyt varaukset	-2	-47	-49
Varaukset 31.12.2008	56	0	56

Varaukset odotetaan käytettävän seuraavan 2-3 vuoden kuluessa.

23. Korolliset velat

	31.12.2009		31.12.2008	
	Tasearvot	Käyvät arvot	Tasearvot	Käyvät arvot
Pitkäaikaiset velat				
Rahalaitoslainat	15 613	14 590	18 144	17 425
Pääomalainat	15 000	16 422	15 000	15 406
Pitkäaikaiset korolliset velat	30 613	31 012	33 144	32 831
Lyhytaikaiset velat				
Rahalaitoslainat	3 343	3 729	3 067	3 839
Johdannaiset	666	666	645	645
Lyhytaikaiset korolliset velat	4 009	4 395	3 712	4 484

Korollisten velkojen käyvät arvot on laskettu diskonttaamalla velkaan liittyvät rahavirrat tilinpäätöspäivän markkinakorolla. Kaikki korolliset velat kuuluvat jaksotettuun hankintamenoön arvostettuihin rahoitusvelkoihin ja valuutta on euro.

Pääomalaina

Pääomalaina on laskettu liikkeeseen 10.5.2004. Lainaehtojen mukaan pääoma ja korko saadaan maksaa yhtiön purkautuessa ja yhtiön konkurssissa vain kaikkia muita velkoja huonommalla etuoikeudella. Muuten pääoma saadaan palauttaa vain, jos emoyhtiön tai konsernin viimeksi päättyneeltä tilikaudelta vahvistettavan taseen mukaiselle sidotulle omalle pääomalle ja muille jakokelvottomille erille jää täysi kate. Pääomalainalle voidaan maksaa korkoa vain, jos maksettava määrä voidaan käyttää voitonjakoon emoyhtiön ja konsernin viimeksi päättyneeltä tilikaudelta vahvistettavan taseen mukaan.

Pääomalainalle on maksettu 6,5% kiinteää vuotuista korkoa 10.5.2009 asti. Tämän jälkeen lainalle maksetaan vaihtuvaa korkoa, joka on 12 kk Euribor lisätynä 5 % marginaalilla.

24. Ostovelat ja muut velat

	2009	2008
1000 eur		
Ostovelat	2 300	2 260
Saadut ennakot	5 371	4 921
Velat osakkuusyrityksille	12	6
Siirtovelat	8 511	9 308
Muut velat	2 643	2 099
	18 837	18 595

Lyhytaikaisiin siirtovelkoihin sisältyvät olennaiset erät ovat koroista ja työsuhde-etuuksista johtuvia jaksotuksia. Ostovelat kuuluvat jaksotettuun hankintamenoön arvostettuihin rahoitusvelkoihin.

KONSERNITILINPÄÄTÖKSEN LIITETIEDOT

25. Rahoitusriskien hallinta

Keskisuomalainen-konserni toimii pääasiassa kotimaisilla markkinoilla, joten sen pääasialliset rahoitusriskit ovat korkoriski, luottoriski sekä likviditeettiriski. Konsernin riskienhallinnan tavoite on minimoida rahoitusmarkkinoiden muutosten haitalliset vaikutukset konsernin tulokseen sekä turvata konsernin likviditeetti.

Riskienhallinta- sekä rahoitusperiaatteet hyväksyy ja niistä vastaa konsernin hallitus ja periaatteiden käytännön toteutuksesta vastaavat konsernin toimitusjohtaja ja talousjohtaja sekä konsernin keskitetty talousosasto.

Korkoriski

Konsernin korkoriskin katsotaan liittyvän lähinnä konsernin lainasalkkuun sekä varainhankintaan. Hallituksen määrittämien periaatteiden mukaisesti konserni voi ottaa lainaa joko kiinteäkorkoisena tai vaihtuvakorkoisena ja käyttää koronvaihtosopimuksia tai vastaavia järjestelyjä päästäkseen rahoitusperiaatteiden mukaiseen tavoitteeseen. Tilinpäätöshetkellä konsernilla oli avoinna 11,3 milj. euron koronvaihtosopimus, jonka perusteella konserni vaihtaa vaihtuvan koron kiinteään korkoon. Pääomarakenteen hallinnassa käytetään myös pääomalainoitusta.

Konserni analysoi korkopositionsa laatimalla säännöllisesti herkkyysanalyysin pohjalta arvion mahdollisten ympäristömuutosten sekä vaihtoehtoisten rahoitusmuotojen aiheuttamien korkomuutosten vaikutuksesta konsernin tulokseen. Simulointien perusteella 1 korkoprosentin nousu vaihtuvissa koroissa vaikuttaisi konsernin tulokseen vuositasona -0,2 milj. euroa (-0,1 milj. euroa vuonna 2008) tai vastaavasti laskun vaikutus olisi 0,2 milj. euroa (0,1 milj. euroa vuonna 2008). Simulaatio tehdään neljännesvuosittain.

Konsernin lainoihin liittyvät kovenantit perustuvat riittävän omavaraisuustason säilyttämiseen. Näköpiirissä ei ole tilannetta, joissa konsernin korkotasot nousisi kovenanttien perusteella.

Markkinariski – hintariski

Konserni altistuu toiminnassaan noteerattujen osakkeiden markkinahintojen vaihtelusta aiheutuvalle hintariskille. Konsernin hallituksen hyväksymien periaatteiden mukaisesti osa varoista saa olla sijoitettuna noteerattuihin osakkeisiin. Pääsääntöisesti konserni sijoittaa vain oman toimialansa yritysten osakkeisiin. Tilinpäätöksessä 31.12.2009 konsernin merkittävimmät sijoitukset ovat Alma Media Oyj:n, Ilkka-yhtymä Oyj:n ja Sanoma WSOY:n osakkeissa.

Sijoitusten hintariskiä arvioidaan säännöllisesti. Vuoden 2009 aikana Keskisuomalainen Oyj:n sijoitusten käypä arvo on noussut. Tilinpäätöksessä on käyvän arvon rahastoon omaan pääomaan kirjattu 4,5 milj. euroa käyvän arvon nousua vähennettynä siihen liittyvällä verovaikutuksella -1,2 milj. euroa. Osakeindekseissä tapahtuva 15 %:n vahvistuminen tai heikkeneminen kaikkien muiden tekijöiden pysyessä muuttumattomina aiheuttaisi konsernissa 2,1 milj. euron (v. 2008 1,3 milj. euron) vaikutuksen omaan pääomaan, koska sijoitukset ovat myytävänä olevia. Myytävänä olevien sijoitusten arvonmuutokset vaikuttavat omaan pääomaan. Laskelma on tehty olettaen, että konsernin sijoitukset muuttuvat kyseisten indeksien mukaisesti.

Rahavirran ja käyvän arvon luottoriski

Konsernin periaatteet määrittelevät asiakkaiden, sijoitustransaktioiden ja johdannaisinstrumenttien vastapuolten luottokelpoisuusvaatimukset sekä sijoituspolitiikan. Tuotteita myydään velaksi vain sellaisille yrityksille, joilla ei ole merkintöjä luottotiedoissa. Konsernilla ei ole merkittäviä luottoriskikeskittymiä asiakkasrahoituksissa ja sillä on laaja asiakaskunta. Tilikausien aikana kirjattujen luottotappioiden määrä ei ole ollut merkittävä. Myyntisaamisten ikäjakauma on esitetty kohdassa 19.

Maksuvalmiusriski

Konsernissa pyritään jatkuvasti arvioimaan ja seuraamaan liiketoiminnan vaatiman rahoituksen määrää, jotta konsernilla olisi tarpeeksi likvidejä varoja toiminnan rahoittamiseksi ja erääntyvien lainojen takaisinmaksuun. Ylimääräiset likvidit varat sijoitetaan rahoitusperiaatteiden mukaisesti. Rahoituksen saatavuutta ja joustavuutta pyritään takaamaan nostamattomilla luottolimiiteillä sekä likvideillä sijoituksilla. Nostamattomien luottolimiittien määrä 31.12.2009 oli kolme miljoonaa euroa.

Seuraava taulukko kuvaa sopimuksiin perustuvaa maturiteettianalyysia. Luvut ovat diskonttaamattomia ja ne sisältävät sekä korkomaksut että pääoman takaisinmaksut.

2009 1000 eur	tase- arvo	raha- virta	alle 1 vuosi	1-2 vuotta	2-5 vuotta	yli 5 vuotta
Pankkilainat, vaihtuvakorkoiset	7 678	7 922	1 902	1 880	2 871	1 269
Pankkilainat, kiinteäkorkoiset	11 278	13 236	1 983	1 902	5 326	4 025
Pääomalaina, vaihtuvakorkoinen	15 000	16 422	1 004	15 418		
Ostovelat ja muut velat	18 837	18 837	18 837			

Johdannaisinstrumentit

Koronvaihtosopimus	666	-94	-23	-20	-40	-12
--------------------	-----	-----	-----	-----	-----	-----

2008 1000 eur	tase- arvo	raha- virta	alle 1 vuosi	1-2 vuotta	2-5 vuotta	yli 5 vuotta
Pankkilainat, vaihtuvakorkoiset	8 461	9 997	1 978	2 024	4 027	1 969
Pankkilainat, kiinteäkorkoiset	12 750	15 229	2 020	1 959	5 510	5 740
Pääomalaina, kiinteäkorkoinen	15 000	16 381	975	15 406		
Ostovelat ja muut velat	18 595	18 595	18 595			

Johdannaisinstrumentit

Koronvaihtosopimus	645	330	-116	19	42	30
--------------------	-----	-----	------	----	----	----

Pääoman hallinta

Konsernin pääoman hallinnan pyrkimyksenä on ylläpitää pitkällä aikavälillä riittävää n. 50 % omavaraisuutta ja likvidiä vakautta ja täten luoda pohja liiketoiminnan kehittymiselle. Konsernilla tulee olla myös riittävää liikkumavaraa investointien ja yritysostojen rahoittamiseksi. Optimaalinen pääomarakenne takaa myös pienemmät pääoman kustannukset ja siten paremman tuoton sijoitetulle pääomalle.

Haluttuun pääomarakenteeseen päästään kestäväällä osinkopolitiikalla sekä tehokkaalla taseen hallinnalla. Konserni pyrkii jakamaan vähintään 50% tilikauden tuloksesta osinkona.

Konsernin pääomarakenteen kehitystä seurataan jatkuvasti mm. omavaraisuusasteen perusteella. Konsernin korolliset nettovelat olivat vuoden 2009 lopussa 27,1 milj. euroa (31.12.2008 28,3 milj. euroa) ja omavaraisuusaste 49 % (31.12.2008 45%).

Omavaraisuusaste on kehittynyt konsernissa seuraavasti:

1000 euroa	2009	2008
Korolliset velat	33 956	36 211
Korolliset saamiset	0	0
Rahavarat	6 876	7 881
Nettovelat	27 079	28 330
Oma pääoma yhteensä	49 725	43 867
Omavaraisuusaste	49 %	45 %

26. Muut vuokrasopimukset

Konserni vuokralle ottajana

Ei-purettavissa olevien muiden vuokrasopimusten perusteella maksettavat vähimmäisvuokrat:

1000 euroa	2009	2008
Yhden vuoden kuluessa	53	53
Yli vuoden kuluessa ja enintään viiden vuoden kuluttua	212	212
Yli viiden vuoden kuluttua	133	186
Yhteensä	398	451

Vähimmäisvuokrat pitävät sisällään maksuja myös muista järjestelyn osatekijöistä, koska niitä ei ole voitu erottaa toisistaan.

Lisäksi konsernilla on muita vuokrasopimuksia, jotka ovat purettavissa irtisanomisajan puitteissa.

Konserni vuokralle antajana

Konsernilla ei ole merkittäviä ei-purettavissa olevia vuokrasopimuksia. Konserni on vuokrannut sille tarpeettomat toimisto- ja hallitilat sekä asuinhuoneistot. Vuokrasopimukset on tehty toistaiseksi voimassaoleviksi. Vuokrasopimukset ovat purettavissa irtisanomisajan puitteissa.

27. Vakuudet ja vastuusitoumukset

	2009	2008
Velat, joiden vakuudeksi on annettu kiinnityksiä kiinteistöihin tai yritys kiinnityksiä		
Rahalaitos- ja eläkelainat	18 956	21 211
Omasta puolesta annetut vakuudet		
Kiinteistökiinnitykset	17 645	17 645
Yritys kiinnitykset	15 068	15 068

KONSERNITILINPÄÄTÖKSEN LIITETIEDOT

28. Lähipiiritapahtumat

Lähipiiriin kuuluvat konsernin johto, Keskisuomalainen Oyj:n hallitus, osakkuusyritykset ja yhteisyritykset. Johtoon kuuluivat 30.11.2008 saakka konsernin toimitusjohtaja, varatoimitusjohtaja, painotoiminnan johtaja sekä konsernin talousjohtaja. Konsernin hallitus nimitti uuden kahdeksanjäsenen johtoryhmän 25.11.2008. Joulukuun alusta 2008 konsernin johtoon on katsottu kuuluvaksi uusi johtoryhmä.

Konsernin emo- ja tytäryrityssuhteet ovat seuraavat:

	Kotimaa	Omistus- osuus	Osuus äänivallasta
Emoyritys:			
Keskisuomalainen Oyj	Suomi		
Tytär yritykset:			
Sanomalehti Keskisuomalainen Oy	Suomi	100 %	100 %
Savon Sanomat Oy	Suomi	100 %	100 %
Iisalmen Sanomat Oy	Suomi	100 %	100 %
Warkauden Lehti Oy	Suomi	100 %	100 %
Maakunnan Sanomat Oy	Suomi	100 %	100 %
Suur-Jyväskylän Lehti Oy	Suomi	100 %	100 %
Viikkosavo Oy	Suomi	100 %	100 %
YS-Painos Oy	Suomi	100 %	100 %
Lehtisepät Oy	Suomi	100 %	100 %
Jakeluporrass Oy	Suomi	100 %	100 %
Savon Jakelu Oy	Suomi	100 %	100 %
Kiinteistö Oy Kuopion Vuorikatu 21	Suomi	100 %	100 %
Kiinteistö Oy Tahko Twinhills 213	Suomi	100 %	100 %
Mai Visual Oy	Suomi	100 %	100 %
Jyväskylän Seudun Uutiset Oy	Suomi	100 %	100 %

Lähipiirin kanssa toteutuivat seuraavat liiketapahtumat:

	2009	2008
1000 eur		
Tavaroiden myynti		
Osakkuusyritykset	2	3
Palveluiden myynti		
Osakkuusyritykset	113	93
Palveluiden ostot		
Osakkuusyritykset	827	807

Osakkuusyrityksistä Arena Partners Oy ja Väli-Suomen Media Oy ovat vuokranneet tilat emoyhtiöltä Jyväskylässä.

Lähipiiri on merkinnyt vuonna 2004 liikkeellelaskettua pääomalinanaa 1.217 teur. Pääomalinalle on maksettu 6,5% kiinteää vuotuista korkoa 10.5.2009 asti. Tämän jälkeen lainalle maksetaan vaihtuvaa korkoa, joka on 12 kk Euribor lisättynä 5 % marginaalilla.

Johdon työsuhde-etuudet

	2009	2008
1000 eur		
Palkat ja muut lyhytaikaiset työsuhde-etuudet	1 852	1 422
Työsuhteen päättymisen jälkeiset etuudet	92	110
Johdon kompensaatit yhteensä	1 945	1 532

Palkat ja palkkiot luontoisetuineen (ei sisällä henkilösivukuluja)

	2009	2008
1000 eur		
Toimitusjohtaja	238	317
Keskisuomalainen Oyj:n hallitus:		
Vesa-Pekka Kangaskorpi	44	44
Antero Vesterinen	27	26
Simo Kutinlahti	22	20
Pekka Haltia	13	0
Leena Hautsalo	21	19
Kalle Kautto	20	19
Jaakko Kurikka	19	19
Jorma Nokkala	7	19
Mikko Paananen	21	19
Seppo Peltola	0	7
Yhteensä	195	191

Toimitusjohtajan eläkeikä on 62 vuotta. Toimitusjohtaja on tulospalkkiojärjestelmän piirissä, tulospalkkio perustuu hallituksen hyväksymiin periaatteisiin. Toimitusjohtajan irtisanomisaika yhtiön puolelta on 6 kk ja irtisanoutumisaika 3 kk. Mikäli Keskisuomalainen Oyj irtisanoo toimitusjohtajan, hänelle maksetaan 12 kk peruspalkkaa vastaava korvaus normaalin irtisanomisaajan palkan lisäksi. Itse irtisanoutuessa tätä lisäkorvausta ei makseta. Toimitusjohtajan työsuhteen ehdot on määritelty kirjallisessa hallituksen hyväksymässä toimitusjohtajasopimuksessa. Vt. toimitusjohtajan sopimuksessa ei ole erityisiä ehtoja eläkeiästä eikä irtisanomiskorvauksista.

29. Tilinpäätöspäivän jälkeiset tapahtumat

Hallitus on vapauttanut toimitusjohtaja Arto Tiitisen tehtävistään 12.1.2010 alkaen. Tästä aiheutuu vuodelle 2010 kuluja irtisanomisaajanpalkasta ja irtisanomiskorvauksesta sivukuluineen yhteensä 332 tuhatta euroa.

Osakkeenomistuksen jakauma ja tiedot osakkeenomistajista

Osakkeet

Osakkeet jakautuvat kahteen sarjaan. K-osakkeet ja A-osakkeet eroavat toisistaan siten, että jokainen K-osake tuottaa oikeuden äänestä yhtiökokouksessa kahdellakymmenellä (20) äänellä ja A-osake yhdellä (1) äänellä.

Osakevaihdot

Vuonna 2009 muunnettiin K-osakkeita pörsissä noteeratuiksi A-osakkeiksi 3.120 kpl. Kumulatiivisesti muuntojen määrä on 64.391 kpl. 31.12.2009 K-osakkeita oli yhteensä 5.274.965 kpl ja A-osakkeita 5.461.995 kpl.

Hallituksen osakepääoman korottamiseen sekä omien osakkeiden hankintaan liittyvät valtuudet ja päätökset

Yhtiökokous päätti 29.4.2009 valtuuttaa hallituksen päättämään omien osakkeiden hankinnasta. Hallitus voi päättää hankkia A-sarjan osakkeita enintään 1.000.000 kappaletta ja K-sarjan osakkeita enintään 1.000.000 kappaletta, kuitenkin yhteensä enintään 1.000.000 osaketta. Enimmäismäärä vastaa 9,3 % yhtiön osakkeista ja enintään 18,0 % äänimäärästä. Omia osakkeita voidaan hankkia myös suunnattuna hankintana ja vastikkeen on oltava vähintään 5 euroa ja enintään 15 euroa osakkeelta. Hallitus voi valtuutuksen perusteella päättää omien osakkeiden hankkimisesta vain yhtiön vapaalla omalla pääomalla.

Hallitus voi päättää myös enintään 1.000.000 uuden A-sarjan osakkeiden antamisesta. Valtuutusta voidaan käyttää yhtiön kasvustrategian tukemiseksi yrityshankinnoissa tai muissa järjestelyissä. Lisäksi osakkeita saadaan antaa yhtiön nykyisille osakkeenomistajille tai ne voidaan mitätöidä tai K-sarjan osakkeet voidaan muuntaa A-sarjan osakkeiksi ja myydä ne julkisessa kaupankäynnissä tai käyttää henkilöstön kannustusjärjestelmässä. Valtuutus sisältää myös oikeuden antaa osakkeita suunnatusti, osakkeenomistajien merkintäoikeudesta poiketen laissa säädetyn ehdoin.

Valtuutus on voimassa seuraavaan yhtiökokoukseen, kuitenkin enintään 29.4.2010 saakka.

Edellisenä vuonna on ollut vastaava yhtiökokouksen myöntämä valtuutus. Silloin vastikkeen määrä oli oltava vähintään 12 ja enintään 22 euroa osakkeelta. Muutoin valtuutus oli sama.

Osakkeenomistajat

Osakkeenomistuksen jakauma

Osakkeenomistuksen jakauma sektoreittain 31.12.2009

Hallituksen, toimitusjohtajan ja varatoimitusjohtajan osakkeenomistus 31.12.2009

	% osakkeista		Kpl	Osuus-% osakkeista	Osuus-% äänistä
Yksityiset yritykset	3,71				
Rahoitus- ja vakuutuslaitokset	0,26				
Voittoa tavoittelemattomat yhteisöt	0,32				
Kotitaloudet	95,09	K-osakkeet	245 478	4,65	4,65
Ulkomaat	0,56	A-osakkeet	187 226	3,43	3,43
Yhteensä	99,93	Yhteensä	432 704	4,03	4,59
Odotusluettelolla	0,05				
Hallintarekisteröity	0,03				
Kaikki yhteensä	100,00				

Osakkeenomistuksen jakauma suuruusluokittain 31.12.2009

Osakkeita	Osakkaiden lukumäärä kpl	Osuus osakkaista %	Osakkeita yhteensä kpl	Osuus osakkeista %	Äänimäärä kpl	Osuus äänimäärästä %
1 - 100	412	22,76	23 157	0,22	43 943	0,04
101 - 1 000	721	39,83	286 621	2,67	1 542 236	1,39
1 001 - 10 000	469	25,91	1 657 860	15,44	16 496 271	14,87
10 001 - 100 000	193	10,66	5 808 700	54,10	62 384 278	56,22
100 001 - 999 999	15	0,83	2 955 502	27,53	30 392 167	27,39
Yhteensä	1810	100,00	10 731 840	99,95	110 858 895	99,91
Odotusluettelolla yhteensä	3		5 120	0,05	102 400	0,09
Liikkeeseen laskettu määrä			10 736 960	100,00	110 961 295	100,00

Tiedot osakkeenomistajista

Suurimmat osakkeenomistajat osakkeiden lukumäärän mukaan

Osakas	K-osakkeita kpl	A-osakkeita kpl	% kaikista osakkeista	% kaikista äänistä
Kalevi Takalan kuolinpesä	223 328	311 064	4,98	4,31
Kangaskorpi Pekka	216 481	184 608	3,74	4,07
Kangaskorpi Vesa-Pekka	105 556	109 776	2,01	2,00
Kangaskorpi Inkeri	91 560	90 560	1,70	1,73
Moisio Lauri	90 424	86 847	1,65	1,71
Jalkanen Matti	91 690	78 924	1,59	1,72
Pohjois-Karjalan Kirjapaino Oyj		160 800	1,50	0,14
Pekkala Tuula	84 958	74 288	1,48	1,60
Pekkala Tiina	84 078	73 408	1,47	1,58
Kurikka Maija-Leena	77 400	75 200	1,42	1,46
Yhteensä	1 065 475	1 245 475	21,52	20,33
K-osakkeita yhteensä	5 274 965			
A-osakkeita yhteensä		5 461 995		
Osakkeet yhteensä	10 736 960			

Suurimmat osakkeenomistajat ääniosuuden mukaan

Osakas	K-osakkeita kpl	A-osakkeita kpl	% kaikista äänistä	% kaikista osakkeista
Kalevi Takalan kuolinpesä	223 328	311 064	4,31	4,98
Kangaskorpi Pekka	216 481	184 608	4,07	3,74
Kangaskorpi Vesa-Pekka	105 556	109 776	2,00	2,01
Kautto Anna-Liisa	107 076	21 472	1,95	1,20
Kangaskorpi Inkeri	91 560	90 560	1,73	1,70
Jalkanen Matti	91 690	78 924	1,72	1,59
Moisio Lauri	90 424	86 847	1,71	1,65
Pekkala Tuula	84 958	74 288	1,60	1,48
Pekkala Tiina	84 078	73 408	1,58	1,47
Kurikka Maija-Leena	77 400	75 200	1,46	1,42
Yhteensä	1 172 551	1 106 147	22,13	21,22
K-osakkeita yhteensä	5 274 965			
A-osakkeita yhteensä	5 461 995			
Osakkeet yhteensä	10 736 960			

Konsernin tunnusluvut

	IFRS 2009	IFRS 2008	IFRS 2007	IFRS 2006	IFRS 2005
Taloudellista kehitystä kuvaavat tunnusluvut					
Liikevaihto, Me	97,6	105,3	104,8	99,7	97,8
Liikevoitto, Me	15,5	21,6	21,4	22,0	19,1
- % liikevaihdosta	15,9	20,6	20,5	22,0	19,5
Voitto ennen tilinpäätössiirtoja ja veroja, Me	14,7	21,2	22,6	22,0	18,1
- % liikevaihdosta	15,0	20,1	21,5	22,1	18,5
Tilikauden voitto	11,0	17,2	16,3	15,8	13,5
- % liikevaihdosta	11,3	16,3	15,5	15,8	13,8
Oman pääoman tuotto (ROE), %	23,5	38,7	40,2	43,9	41,8
Sijoitetun pääoman tuotto (ROI), %	19,9	28,4	30,1	33,0	32,2
Omavaraisuusaste, %	49,1	45,1	43,2	36,9	45,2
Bruttoinvestoinnit, Me	5,4	13,0	6,0	35,2	10,4
- % liikevaihdosta	5,2	12,3	5,8	35,3	10,6
Taseen loppusumma, Me	106,6	102,3	108,7	102,5	83,6
Henkilöstö keskimäärin	825	856	856	848	847
Osakekohtaiset tunnusluvut					
Emoyhtiön osakkeenomistajille kuuluva tulos/Osake, eur	1,02	1,60	1,52	1,19	1,05
Oma pääoma/osake, eur	4,63	4,09	4,18	3,36	2,58
Osakekohtainen osinko, eur	*) 0,60	0,80	1,00	0,75	0,60
Osakekohtainen osinko, eur (lisäosinko mukaan lukien)	*) 1,00				
Osinko/emoyhtiön osakkeenomistajille kuuluva tulos, %	58,5	50,1	65,9	63,0	57,1
Osinko/emoyhtiön osakkeenomistajille kuuluva tulos, % (lisäosinko mukaan lukien)	97,6				
Efektiiivinen osinkotuotto, %	3,9	6,0	5,5	4,1	2,7
Efektiiivinen osinkotuotto, % (lisäosinko mukaan lukien)	6,5				
Hinta/voitto-suhde (P/E-luku)	15,0	8,3	11,9	15,3	21,4
Osakkeen osakeantioikaistu kurssikehitys					
- alin, eur	11,05	13,25	17,61	15,74	18,3
- ylin, eur	17,89	19,90	19,70	22,40	29,83
- keskimurssi, eur	14,57	17,42	18,45	19,22	23,17
Osakekannan markkina-arvo A-osakkeille, Me	84,1	72,3	98,2	98,7	122,0
Koko osakekannan markkina-arvo, Me	165,3	142,3	194,4	195,4	241,6
Osakkeiden vaihdon kehitys koko osakek.					
osakkeiden lukumäärä	213 716	109 845	310 583	176 586	201 063
% A-sarjan osakkeista	3,9	2,0	5,7	3,3	3,7
Osakkeiden osakeantioikaistu lkm					
1000 kpl	10.737	10.737	10.737	10.737	10.737

Bruttoinvestointeihin sisältyy myös investointien ennakkomaksut.

*)Hallituksen ehdotus yhtiökokoukselle osingon määrästä.

Tunnuslukujen laskentakaavat

$$\text{Oman pääoman tuotto-\% (ROE)} = \frac{(\text{Tilikauden tulos}) \times 100}{\text{Oma pääoma (keskimäärin vuoden aikana)}}$$

$$\text{Sijoitetun pääoman tuotto-\% (ROI)} = \frac{(\text{Voitto ennen veroja} + \text{rahoituskulut}) \times 100}{\text{Oma pääoma} + \text{korolliset velat (keskimäärin vuoden aikana)}}$$

$$\text{Omavaraisuusaste-\%} = \frac{\text{Oma pääoma} \times 100}{\text{Taseen loppusumma} - \text{saadut ennakot (=tilausvastuu)}}$$

$$\text{Tulos/ osake} = \frac{\text{Emoyhtiön osakkeenomistajille kuuluva tulos} \times 100}{\text{Keskimääräinen osakeantioikaistu osakkaiden lkm}}$$

$$\text{Oma pääoma/osake} = \frac{\text{Emoyhtiön osakkeenomistajille kuuluva oma pääoma}}{\text{Osakkeiden osakeantioikaistu lkm 31.12.}}$$

$$\text{Osinko/ tulos, \%} = \frac{(\text{Osakeantioikaistu osinko /osake}) \times 100}{\text{Tulos/osake}}$$

$$\text{Efektiivinen osinkotuotto-\%} = \frac{(\text{Osakeantioikaistu osinko/osake}) \times 100}{\text{Osakeantioikaistu pörssikurssi 31.12.}}$$

$$\text{Hinta/voitto-suhde (P/E-luku)} = \frac{\text{Osakeantioikaistu pörssikurssi 31.12.}}{\text{Tulos/osake}}$$

$$\text{Osakekannan markkina-arvo} = \text{Osakkeiden lkm} \times \text{tilikauden päätöskurssi}$$

EMOYHTIÖN TULOSLASKELMA (1000 EUR)

	1.1. -31.12.2009	1.1. -31.12.2008
LIKEVAIHTO	3 059	3 988
Liiketoiminnan muut tuotot	1 356	1 686
Henkilöstökulut	-3 408	-4 080
Poistot ja arvonalentumiset	-1 077	-1 102
Liiketoiminnan muut kulut	-2 178	-2 298
LIKEVOITTO	-2 247	-1 806
Rahoitustuotot	17 121	20 162
Rahoituskulut	-2 063	-8 927
VOITTO ENNEN SATUNNAISIA ERIÄ JA VEROJA	12 812	9 430
Satunnaiset tuotot	3 500	9 350
VOITTO ENNEN TILINPÄÄTÖSSIIRTOJA JA VEROJA	16 312	18 780
Tilinpäätössiirrot	406	397
Tuloverot	-26	-319
TILIKAUDEN VOITTO	16 692	18 858

EMOYHTIÖN TASE (1000 EUR)

Vastaavaa	31.12.2009	31.12.2008
PYSYVÄT VASTAAVAT		
Aineettomat hyödykkeet	438	464
Aineelliset hyödykkeet	8 879	9 613
Osuudet saman konsernin yrityksissä	56 542	56 542
Osuudet omistusyhteisyriksissä	512	510
Muut sijoitukset	21 698	14 071
PYSYVÄT VASTAAVAT YHTEENSÄ	88 069	81 198
VAIHTUVAT VASTAAVAT		
Pitkäaikaiset saamiset	3 721	4 057
Lyhytaikaiset saamiset	624	394
Rahat ja pankkisaamiset	1 842	2 147
VAIHTUVAT VASTAAVAT YHTEENSÄ	6 188	6 597
Vastaavaa yhteensä	94 257	87 796
Vastattavaa		
OMA PÄÄOMA		
Osakepääoma	2 257	2 257
Vararahasto	269	269
Edellisten tilikausien voitto	20 163	9 646
Tilikauden voitto	16 692	18 858
OMA PÄÄOMA YHTEENSÄ	39 381	31 030
TILINPÄÄTÖSSIIRTOJEN KERTYMÄ	1 488	1 894
PAKOLLISET VARAUKSET	22	5
VIERAS PÄÄOMA		
Pitkäaikainen vieras pääoma	34 599	37 666
Lyhytaikainen vieras pääoma	18 766	17 200
VIERAS PÄÄOMA YHTEENSÄ	53 365	54 866
Vastattavaa yhteensä	94 257	87 796

EMOYHTIÖN RAHOITUSLASKELMA (1 000 EUR)

	2009	2008
Liiketoiminnan rahavirta		
Myynnistä saadut maksut	3 097	3 973
Liiketoiminnan muista tuotoista saadut maksut	1 352	1 657
Maksut liiketoiminnan kuluista	-5 341	-6 229
Liiketoiminnan rahavirta ennen rahoituseriä ja veroja	-892	-599
Maksetut korot ja maksut muista liiketoiminnan rahoituskuluista	-2 936	-2 054
Saadut korot liiketoiminnasta	144	491
Saadut osingot liiketoiminnasta	12 060	18 972
Maksetut välittömät verot	-327	0
Rahavirta ennen satunnaisia eriä	8 049	16 810
Liiketoiminnan satunnaisia eristä johtuva rahavirta (netto)	3 500	9 350
Liiketoiminnan rahavirta (A)	11 549	26 160
Investointien rahavirta		
Investoinnit aineellisiin ja aineettomiin hyödykkeisiin	-322	-438
Aineellisten ja aineettomien hyödykkeiden luovutustulot	10	27
Investoinnit muihin sijoituksiin	-3 447	-9 051
Luovutustulot muista sijoituksista	7	2
Myönnetyt lainat	-45	
Saadut osingot investoinneista	751	921
Investointien rahavirta (B)	-3 046	-8 539
Rahoituksen rahavirta		
Lainasaamiset konserniyhtiöiltä	151	-231
Lyhytaikaisten lainojen takaisinmaksut	2 698	-8 048
Pitkäaikaisten lainojen takaisinmaksut	-3 067	-4 268
Maksetut osingot ja muu voitonjako	-8 589	-10 737
Rahoituksen rahavirta (C)	-8 807	-23 284
Rahavarojen muutos (A+B+C) lisäys+/vähennys -	-304	-5 663
Rahavarat tilikauden alussa	2 147	7 810
Rahavarat tilikauden lopussa	1 843	2 147

1. Arvostusperiaatteet

Käyttöomaisuus on merkitty taseeseen hankintamenoon vähennettynä suunnitelman mukaisilla poistoilla. Suunnitelman mukaiset poistot on laskettu tasapoistoina hyödykkeiden taloudellisen pitoajan perusteella. Konsernissa osassa käyttöomaisuudesta hankintamenoon ja kertyneisiin poistoihin sisältyvät vain ne hankintamenot, joita ei ole vielä poistettu kokonaan.

Suunnitelman mukaiset pitoajat ovat:

ATK-ohjelmat	5 vuotta
Muut pitkävaikutteiset menot	10 vuotta
Rakennukset	30 vuotta
Rakennusten koneet ja laitteet	10 vuotta
Rakennusten perusparannukset	10 vuotta
Rakennelmat ja muut rakennukset	10 vuotta
Muut koneet ja kalusto	4 - 5 vuotta

Vaihto-omaisuus ja sijoitukset arvostetaan hankintamenoon tai sitä alempaan todennäköiseen myyntihintaan.

Tilikauden suunnitelman mukaisten ja kokonaispoistojen erotus tilinpäätöksessä esitetään tuloslaskelman tilinpäätössiirroissa ja kertynyt poistoero taseen vastattavien tilinpäätössiirtojen kertymässä. Konsernitilinpäätöksessä kertynyt poistoero jaetaan omaan pääomaan ja verovelkaan.

2. Liikevaihto toimialoittain

	1.1.-31.12.2009	1.1.-31.12.2008
(1000 eur)		
Hallintopalvelut	2 995	3 985
Muu myynti	65	3
Yhteensä	3 059	3 988

3. Liiketoiminnan muut tuotot yhteensä

	1.1.-31.12.2009	1.1.-31.12.2008
(1000 eur)		
Vuokratuotot	1 309	1 379
Liiketoiminnan muut tuotot	12	248
Käyttöomaisuuden myyntivoitot	5	30
Avustus	30	30
Liiketoiminnan muut tuotot yhteensä	1 356	1 686

4. Henkilöstö keskimäärin tilikaudella

	2009	2008
Toimihenkilöitä	47	57
Työntekijöitä	9	10
Yhteensä	56	67

5. Henkilöstökulut

	1.1.-31.12.2009	1.1.-31.12.2008
(1000 eur)		
Palkat ja palkkiot	2 697	3 234
Eläkekulut	547	604
Muut henkilösivukulut	164	242
Henkilöstökulut	3 408	4 080

Emoyhtiön toimitusjohtajan eläkeikä on 62 vuotta ja eräiden muiden johtoryhmän jäsenten eläkeikä on 60 - 65 vuotta.

EMOYHTIÖN TILINPÄÄTÖKSEN LIITETIEDOT

6. Johdon palkat, palkkiot ja luontoisedut

(1000 eur)

	1.1.-31.12.2009	1.1.-31.12.2008
Toimitusjohtaja ja toimitusjohtajan sijainen	241	317
Hallituksen jäsenet	195	191
Yhteensä	436	509

7. Rahoitustuotot ja -kulut

(1000 eur)

Rahoitustuotot

	1.1.-31.12.2009	1.1.-31.12.2008
Tuotot osuuksista saman konsernin yrityksissä	12 006	18 864
Tuotot osuuksista omistusyhteisyriksissä	54	108
Tuotot osuuksista	12 060	18 972
Muilta	751	921
Tuotot muista pysyvien vastaavien sijoituksista yhteensä	751	921
Muut korko- ja rahoitustuotot saman konsernin yrityksiltä	86	158
Muut korko- ja rahoitustuotot muilta	34	111
Muut rahoitustuotot	120	269
Realisoitumattomat voitot käypään arvoon arvostuksesta	4 190	0
Rahoitustuotot yhteensä	17 121	20 162

Rahoituskulut

	1.1.-31.12.2009	1.1.-31.12.2008
Muut korko- ja rahoituskulut konserniyrityksille	-156	-571
Muut korko- ja rahoituskulut muille	-1 906	-1 755
Muut korko- ja rahoituskulut yhteensä	-2 063	-2 326
Realisoitumattomat tappiot käypään arvoon arvostuksesta	0	-6 601
Rahoituskulut yhteensä	-2 063	-8 927
Rahoitustuotot ja kulut yhteensä	15 059	11 235

8. Aineettomat hyödykkeet

(1000 eur)

Aineettomat hyödykkeet 2009	Aineettomat oikeudet	Muut pitkävaikutteiset menot	Yhteensä
Hankintameno 1.1.	906	262	1 168
Lisäykset	42	35	77
Hankintameno 31.12.	948	297	1 245
Kertyneet poistot 1.1.	-578	-126	-704
Tilikauden poisto	-100	-3	-103
Kertyneet poistot 31.12.	-678	-129	-808
Kirjanpitoarvo 31.12.	270	168	438

Aineettomat hyödykkeet 2008	Aineettomat oikeudet	Muut pitkävaikutteiset menot	Yhteensä
Hankintameno 1.1.	842	251	1 094
Lisäykset	64	11	74
Hankintameno 31.12.	906	262	1 168
Kertyneet poistot 1.1.	-464	-121	-585
Tilikauden poisto	-115	-5	-120
Kertyneet poistot 31.12.	-578	-126	0
Kirjanpitoarvo 31.12.	328	136	464

9. Aineelliset hyödykkeet

Aineelliset hyödykkeet 2009 (1000 eur)	Maa-alueet	Rakennukset ja rakennelmat	Koneet ja kalusto	Muut aineelliset hyödykkeet	Enn.maks. ja kesk.eräis hankinnat	Yhteensä
Hankintameno 1.1.	1 451	18 598	4 411	335	0	24 794
Lisäykset			197	47	0	244
Vähennykset			-31			-31
Hankintameno 31.12.	1 451	18 598	4 577	382	0	25 008
Kertyneet poistot 1.1.		-11 681	-3 501			-15 182
Vähennysten ja siirtojen kertyneet poistot			26			26
Tilikauden poisto		-651	-323			-973
Kertyneet poistot 31.12.		-12 331	-3 798			-16 129
Kirjanpitoarvo 31.12.	1 451	6 267	779	382	0,00	8 879

Aineelliset hyödykkeet 2008 (1000 eur)	Maa-alueet	Rakennukset ja rakennelmat	Koneet ja kalusto	Muut aineelliset hyödykkeet	Enn.maks. ja kesk.eräis hankinnat	Yhteensä
Hankintameno 1.1.	1 451	18 530	4 169	294	42	24 486
Lisäykset		68	190	41	65	364
Siirrot erien välillä			107		-107	0
Vähennykset			-55			-55
Hankintameno 31.12.	1 451	18 598	4 411	335	0	24 794
Kertyneet poistot 1.1.		-11 033	-3 178			-14 212
Vähennysten ja siirtojen kertyneet poistot			12			12
Tilikauden poisto		-647	-335			-982
Kertyneet poistot 31.12.		-11 681	-3 501			-15 182
Kirjanpitoarvo 31.12.	1 451	6 918	910	335	0	9 613

10. Sijoitukset

Sijoitukset 2009 (1000 eur)	Saman konsernin yrityksissä	Osuudet osakkuus- yhtiöissä	Muut osakkeet ja osuudet	Yhteensä
Hankintameno 1.1.	56 542	510	14 071	71 122
Lisäykset		2	3 445	3 447
Vähennykset			-7	-7
Arvonkorotukset			4 190	4 190
Hankintameno 31.12.	56 542	512	21 698	78 752
Kirjanpitoarvo 31.12.	56 542	512	21 698	78 752

Sijoitukset 2008 (1000 eur)	Saman konsernin yrityksissä	Osuudet osakkuus- yhtiöissä	Muut osakkeet ja osuudet	Yhteensä
Hankintameno 1.1.	56 537	510	11 281	68 327
Lisäykset	5		9 629	9 634
Vähennykset			-238	-238
Arvonlennukset			-6 601	-6 601
Hankintameno 31.12.	56 542	510	14 071	71 122
Kirjanpitoarvo 31.12.	56 542	510	14 071	71 122

EMOYHTIÖN TILINPÄÄTÖKSEN LIITETIEDOT

11. Konserniosakkeet

	2009	2008
Iisalmen Sanomat Oy, Iisalmi	100,0	100,0
Jakeluporras Oy, Jyväskylä	100,0	100,0
Kiinteistö Oy Kuopion Vuorikatu 21, Kuopio	100,0	100,0
Kiinteistö Oy Tahko Twinhills 213, Nilsia	100,0	100,0
Jyväskylän Seudun Uutiset Oy, Jyväskylä	100,0	100,0
Kuopion Oikea Asema Oy, Kuopio	100,0	100,0
Lehtisepät Oy, Jyväskylä	100,0	100,0
Maakunnan Sanomat Oy, Jyväskylä	100,0	100,0
Savon Jakelu Oy, Kuopio	100,0	100,0
Mai Visual Oy, Jyväskylä	100,0	100,0
Savon Sanomat Oy, Kuopio	100,0	100,0
Suur-Jyväskylän Lehti Oy, Jyväskylä	100,0	100,0
Warkauden Lehti Oy, Varkaus	100,0	100,0
Viikkosavo Oy, Kuopio	100,0	100,0
YS-Painos Oy, Iisalmi	100,0	100,0
Sanomalehti Keskisuomalainen Oy, Jyväskylä	100,0	100,0

12. Osakkuusyritykset

	2009	2008
Väli-Suomen Media Oy, Jyväskylä	40,00	40,00
Arena Partners Oy, Kuopio	26,40	25,98
Jyväskylän Messut Oy, Jyväskylä	23,89	23,89

13. Pörssiosakkeet

(1000 eur)	2009	2008
Kirjanpitoarvo	18 764	11 148
Markkina-arvo	18 764	11 148

14. Pitkäaikaiset saamiset

(1000 eur)	2009	2008
Saamiset saman konsernin yrityksiltä	3 660	4 037
Muilta	45	
Laskennalliset verosaamiset	16	19
Pitkäaikaiset saamiset yhteensä	3 721	4 057

14. Lyhytaikaiset saamiset

(1000 eur)	2009	2008
Myyntisaamiset	6	6
Saamiset saman konsernin yrityksiltä		
Myyntisaamiset	36	67
Lainasaamiset	457	231
Muut saamiset		8
Siirtosaamiset	15	40
Saamiset saman konsernin yrityksiltä yhteensä	508	346
Saamiset omistusyhteisyhteisyyksiltä		
Myyntisaamiset	4	2
Saamiset omistusyhteisyhteisyyksiltä yhteensä		
Muut saamiset	54	16
Siirtosaamiset	54	24
Lyhytaikaiset saamiset yhteensä	624	394

15. Siirtosaamisten olennaiset erät

(1000 eur)	2009	2008
Henkilöstökulujaksotukset	12	
Työterveysmenojen korvausjaksotus	14	11
Muut	27	13
Yhteensä	54	24

16. Oman pääoman muutos

	Osake- pääoma	Muut rahastot	Voittovarot	Yhteensä
Oman pääoman muutos 2009 (1000 eur)				
OMA PÄÄOMA 1.1.	2 257	269	28 504	31 030
Osingonjako			-8 590	-8 590
Oikaisu aikaisemmalta tilikaudelta			249	249
Tilikauden voitto			16 692	16 692
OMA PÄÄOMA YHTEENSÄ 31.12.2009	2 257	269	36 855	39 381
Oman pääoman muutos 2008 (1000 eur)				
OMA PÄÄOMA 1.1.	2 257	269	20 001	22 527
Osingonjako			-10 737	-10 737
Menon oikaisu aikaisemmalta tilikaudelta			382	382
Tilikauden voitto			18 858	18 858
OMA PÄÄOMA YHTEENSÄ 31.12.2008	2 257	269	28 504	31 030

17. Voitonjakokelpoiset varat

(1000 eur)	31.12.2009	31.12.2008
Edellisten tilikausien voitto	20 163	9 646
Tilikauden voitto/tappio	16 692	18 858
Voitonjakokelpoiset varat	36 855	28 504

Pääomalainan korkojen ja lainapääoman takaisin maksuun sovelletaan OYL:n 5 luvun säännöksiä. Lainalle maksetaan 6,5 % kiinteää vuotuista korkoa 10.5.2009 asti. 10.5.2009 alkaen lainalle maksetaan vaihtuvaa korkoa, joka on Suomen Pankin tuona päivänä julkaisema kahdentoista kuukauden Euribor-korko lisättynä 5 % p.s. marginaalilla. Mahdollisesti maksamatta jäänyt korko jää yhtiön velaksi ja sille maksetaan vuotuista korkoa määrä, joka on 2 prosentti-yksikköä yli lainalle maksettavan normaalin koron. Pääomalainan korko on kirjattu tuloslaskelmaan korkokuluihin. Lainan pääoma maksetaan takaisin kokonaisuudessaan laina-ajan päätyttyä 10.5.2011, jos OYL:n säännökset sen sallii.

18. Pääomavelat

(1000 eur)	2009	2008
Pääomavelat, korollinen	15 000	15 000
Pääomavelat	15 000	15 000

19. Pakolliset varaukset

(1000 eur)	2009	2008
Eläkevaraukset	22	5
Pakolliset varaukset	22	5

20. Poistot ja arvonalentumiset

(1000 eur)	2009	2008
Suunnitelman mukaiset poistot		
Aineettomat hyödykkeet	100	115
Muut pitkävaikutteiset menot	3	5
Rakennukset ja rakennelmat	651	647
Koneet ja kalusto	323	335
Yhteensä	1 077	1 102
Poistoeron muutos:		
Aineettomat hyödykkeet	37	9
Rakennukset ja rakennelmat	325	388
Koneista ja kalustosta	44	0
Yhteensä	406	397

21. Tilinpäätössiirtojen kertymä

(1000 eur)	2009	2008
Poistoero	1 488	1 894
Tilinpäätössiirrot yhteensä	1 488	1 894

EMOYHTIÖN TILINPÄÄTÖKSEN LIITETIEDOT

22. Pitkäaikainen vieras pääoma

Pitkäaikaiset velat (1000 eur)	2009	2008
Lainat rahoituslaitoksilta	14 599	17 666
Muut velat	20 000	20 000
Pitkäaikainen vieras pääoma yhteensä	34 599	37 666

Velat, jotka erääntyvät myöhemmin kuin viiden vuoden kuluttua

	2009	2008
Lainat rahoituslaitoksilta	5 000	7 000
Yhteensä	5 000	7 000

23. Laskennalliset verovelat ja -saamiset

(1000 eur)	2009	2008
Poistoeroa vastaavat verovelat	387	492

24. Lyhytaikainen vieras pääoma

(1000 eur)	2009	2008
Lainat rahoituslaitoksilta	3 067	3 067
Ostovelat	238	227
Siirtovelat	2 848	3 726
Muut velat	1 119	578
Yhteensä	7 273	7 598

Velat samaan konserniin kuuluville yrityksille:

Ostovelat	11	28
Siirtovelat	24	826
Muut velat	11 446	8 748
Yhteensä	11 481	9 602

Velat omistusyhteisyriksille:

Saadut ennakkomaksut	10	
Muut velat	2	
Yhteensä	12	

Lyhytaikainen vieras pääoma yhteensä	18 766	17 200
--------------------------------------	--------	--------

25. Siirtovelkojen olennaiset erät

(1000 eur)	2009	2008
Jaksotetut henkilöstökulut	414	708
Jaksotetut korkokulut	771	843
Osakehuutokauppavelka	1 626	1 626
Muut siirtovelat	38	549
Yhteensä	2 848	3 726

26. Pantit, vastuut, takaukset

(1000 eur)	2009	2008
Velat, joiden vakuudeksi on annettu kiinnityksiä kiinteistöihin tai yritys kiinnityksiä		
Rahalaitos- ja eläkelainat	17 666	20 733
Kiinteistökiinnitykset	14 627	14 627
Yrityskiinnitykset	15 068	15 068

27. Leasingvastuut

(1000 eur)	2009	2008
Seuraavan vuoden maksut	6	37
Sitä seuraavien vuosien maksut	17	39

Toimintakertomuksen ja tilinpäätöksen allekirjoitus

Jyväskylässä 24. päivänä helmikuuta 2010

Hallitus

Antero Vesterinen
puheenjohtaja

Leena Hautsalo

Kalle Kautto

Mikko Paananen

Simo Kutinlahti
varapuheenjohtaja

Pekka Haltia

Jaakko Kurikka

Toimitusjohtaja

Vesa-Pekka Kangaskorpi

Tilinpäätösmerkintä

Suoritetusta tilintarkastuksesta on tänään annettu kertomus.

Jyväskylässä 24. päivänä helmikuuta 2010

Ernst & Young Oy
KHT-yhteisö

Jarmo Lohi
KHT

TILINTARKASTUSKERTOMUS

Keskisuomalainen Oyj:n yhtiökokoukselle

Keskisuomalainen Oyj:n yhtiökokoukselle
Olemme tarkastaneet Keskisuomalainen Oyj:n kirjanpidon, tilinpäätöksen, toimintakertomuksen ja hallinnon tilikaudelta 1.1. – 31.12.2009. Tilinpäätös sisältää konsernin tuloslaskelman, laajan tuloslaskelman, taseen, rahavirtalaskelman, laskelman oman pääoman muutoksista ja liitetiedot sekä emoyhtiön tuloslaskelman, taseen, rahoituslaskelman ja liitetiedot.

Hallituksen ja toimitusjohtajan vastuu

Hallitus ja toimitusjohtaja vastaavat tilinpäätöksen ja toimintakertomuksen laatimisesta ja siitä, että konsernitilinpäätös antaa oikeat ja riittävät tiedot EU:ssa käyttöön hyväksytyjen kansainvälisten tilinpäätösstandardien (IFRS) mukaisesti ja että emoyhtiön tilinpäätös ja toimintakertomus antavat oikeat ja riittävät tiedot Suomessa voimassa olevien tilinpäätöksen ja toimintakertomuksen laatimista koskevien säännösten ja määräysten mukaisesti. Hallitus vastaa kirjanpidon ja varainhoidon valvonnan asianmukaisesta järjestämisestä ja toimitusjohtaja siitä, että kirjanpito on lain mukainen ja että varainhoito on luotettavalla tavalla järjestetty.

Tilintarkastajan velvollisuudet

Tilintarkastajan tulee suorittaa tilintarkastus Suomessa noudatettavan hyvän tilintarkastusta-

van mukaisesti ja sen perusteella antaa lausunto tilinpäätöksestä, konsernitilinpäätöksestä ja toimintakertomuksesta.

Hyvä tilintarkastustapa edellyttää ammattietelisten periaatteiden noudattamista ja tilintarkastuksen suunnittelua ja suorittamista siten, että saadaan kohtuullinen varmuus siitä, että tilinpäätöksessä tai toimintakertomuksessa ei ole olennaisia virheellisyksiä ja että emoyhtiön hallituksen jäsenet ja toimitusjohtaja ovat toimineet osakeyhtiölain mukaisesti.

Tilintarkastustoimenpiteillä tulisi varmistua tilinpäätöksen ja toimintakertomuksen lukujen ja muiden tietojen oikeellisuudesta. Toimenpiteiden valinta perustuu tilintarkastajan harkintaan ja arvioihin riskeistä, että tilinpäätöksessä on väärinkäytöksestä tai virheestä johtuva olennainen virheellisyys. Tarvittavia tarkastustoimenpiteitä suunniteltaessa arvioidaan myös tilinpäätöksen laadintaan ja esittämiseen liittyvää sisäistä valvontaa. Lisäksi arvioidaan tilinpäätöksen ja toimintakertomuksen yleistä esittämistapaa, tilinpäätöksen laatimisperiaatteita sekä johdon tilinpäätöksen laadinnassa soveltamia arvioita.

Tilintarkastus on toteutettu Suomessa noudatettavan hyvän tilintarkastustavan mukaisesti. Käsitksemme mukaan olemme suorittaneet

tarpeellisen määrän tarkoitukseen soveltuvia tarkastustoimenpiteitä lausuntoamme varten.

Lausunto konsernitilinpäätöksestä

Lausuntonamme esitämme, että konsernitilinpäätös antaa EU:ssa käyttöön hyväksytyjen kansainvälisten tilinpäätösstandardien (IFRS) mukaisesti oikeat ja riittävät tiedot konsernin taloudellisesta asemasta, toiminnan tuloksesta ja rahavirroista.

Lausunto tilinpäätöksestä ja toimintakertomuksesta

Lausuntonamme esitämme, että tilinpäätös ja toimintakertomus antavat Suomessa voimassa olevien tilinpäätöksen ja toimintakertomuksen laatimista koskevien säännösten ja määräysten mukaisesti oikeat ja riittävät tiedot konsernin sekä emoyhtiön toiminnan tuloksesta ja taloudellisesta asemasta. Toimintakertomuksen ja tilinpäätöksen tiedot ovat ristiriidattomia.

Jyväskylässä 24. päivänä helmikuuta 2010

Ernst & Young Oy

KHT-yhteisö

Jarmo Lohi

Selvitys Keskisuomalainen Oyj:n hallinto- ja ohjausjärjestelmästä

Tämä on Arvopaperimarkkinalain 2 luvun 6 §:n tarkoittama erillinen selvitys Keskisuomalainen Oyj:n hallinto- ja ohjausjärjestelmästä, johon on viitattu yhtiön hallituksen toimintakertomuksessa vuodelta 2009.

Hallinnointikoodi

Keskisuomalainen Oyj:n hallitus on vahvistanut yhtiölle hallinnointikoodin 1.1.2009 alkaen. Yhtiön hallinnointikoodi noudattaa Suomen Arvopaperimarkkinayhdistyksen lokakuussa 2008 antamaa suositusta Suomen listayhtiöiden hallinnointikoodista (www.cgfinland.fi) jäljellä esitetyn poikkeuksin sekä toimialoja valvovien viranomaisten määräyksiä ja ohjeita.

Yhtiön hallinnointikoodi on nähtävillä yhtiön kotisivuilla www.keskisuomalainen.com>Sijoittajatieto. Sen tavoitteena on varmistaa, että yhtiötä johdetaan ammattitaitoisesti ja että käytössä ovat eettisesti ja ammatillisesti korkeatasoiset liiketoimintaperiaatteet ja käytännöt.

Hyvän hallinnointikoodin keskeisiä ominaisuuksia ovat:

- Omistajien oikeuksien sekä heidän tasapuolisen kohtelunsa turvaaminen.
- Hallintoelinten vastuu yhtiön johtamisesta ammattitaitoisesti sekä vastuullisesti.
- Yhtiön taloudellisesta ja muusta toiminnasta annettavan tiedon asianmukaisuus ja läpinäkyvyys.
- Eri sidosryhmien etujen huomioon ottaminen.

Keskisuomalainen Oyj:n hallinnointikoodi edellyttää, että

- Yrityksen strategiset tavoitteet ovat selkeät ja ne on viestitetty henkilöstölle, joka sitoutuu niihin.
- Päättäntävalta ja vastuut on selkeästi määritelty koko konsernissa.
- Hallitus on ammattitaitoinen ja edustaa kattavasti omistajakuntaa
- Hallitus ja toimiva johto tietävät valvontavastuunsa.
- Yrityksessä ymmärretään sisäisen ja ulkoisen valvonnan merkitys ja rooli.
- Palkitsemisjärjestelmät tukevat yhtiön strategisia tavoitteita ja ovat osa johtamisjärjestelmää.
- Yhtiön hallintokulttuuri on avoin ja läpinäkyvä.
- Konsernilla on vahvistetut missio, visio ja arvot.

Hallitus

Keskisuomalainen Oyj:n hallinnosta ja toiminnan asianmukaisesta järjestämisestä huolehtii hallitus, johon kuuluu vähintään viisi (5) ja enintään yhdeksän (9) yhtiökokouksen osakkeenomistajien keskuudesta valitsemaa jäsentä. Yhtiön hallitukseen valitaan henkilöitä, joilla on tehtävän edellyttämä pätevyys. Hallituksen jäsenet valitaan siten, että he edustavat monipuolista asiantuntemusta ja omistajien näkökulmaa ja he edustavat molempia sukupuolia.

Hallituksen toiminnassa noudatetaan yhtiöjärjestyksen määräyksiä, voimassa olevaa Suomen lainsäädäntöä, osakeyhtiölakia ja arvopaperilakia. Samoin noudatetaan arvopaperipörssin antamia ohjeita.

Yhtiön hallitus on vahvistanut itselleen työjärjestyksen.

Hallituksen tehtävänä on suunnata yhtiön toimintaa niin, että se tuottaa pitkällä aikavälillä mahdollisimman suuren lisäarvon sijoitetulle pääomalle, ottaen huomioon eri sidosryhmien odotukset. Tehtävänsä toteuttamiseksi hallitus:

- vahvistaa itselleen työjärjestyksen, joka tarkistetaan vuosittain
- vahvistaa yhtiön arvot ja toimintatavat ja seuraa niiden toteutumista
- vahvistaa yhtiön perusstrategian ja seuraa jatkuvasti sen ajankohtaisuutta
- määrittelee yhtiön osinkopolitiikan
- hyväksyy strategian pohjalta vuosittaisen toimintasuunnitelman ja budjetin sekä valvoo niiden toteutumista
- hyväksyy vuosittaisen investointien kokonaismäärän ja sen jakautumisen liiketoiminta-alueittain sekä päättää suurista ja merkittävistä investoinneista, yrityskaupoista ja omaisuuden myynnistä
- vahvistaa konsernin organisaatiorakenteen
- nimittää ja erottaa tehtävistään toimitusjohtajan, päätoimittajat ja määrää heidän tehtävänsä sekä päättää heidän työehdoistaan ja palkitsemisjärjestelmistään sekä vahvistaa yhtiön julkaisujen toimituksellisen linjan.
- asettaa vuosittain toimitusjohtajalle henkilökohtaiset tavoitteet ja arvioi niiden toteutumista
- varmistaa riittävät johdon resurssit myöskin tulevaisuutta silmälläpitäen
- tekee tarvittaessa esityksiä yhtiökokoukselle johdon ja henkilöstön palkitsemisjärjestelmistä
- seuraa yhtiön työskentelyilmapiiriä
- käsittelee ja hyväksyy osavuosisikatsaukset, toimintakertomuksen ja tilinpäätöksen
- käsittelee muut asiat, jotka hallituksen puheenjohtaja tai toimitusjohtaja ovat esittäneet otettaviksi kokousten esityslistalle. Myös hallituksen jäsenillä on oikeus saattaa haluamansa asia hallituksen käsiteltäväksi ilmoittamalla siitä puheenjohtajalle
- arvioi kerran vuodessa omaa toimintaansa.

Emoyhtiön hallitus nimeää tytäryhtiöiden hallitukset.

Hallitus vahvistaa vuosittain itselleen kokousaikataulunsa. Vuoden 2009 aikana hallitus kokoontui 20 kertaa. Hallituksen jäsenten osallistumisprosentti kokouksiin oli 95,0 %.

Hallitus arvioi toimintaansa ja työskentelytapojaan sisäisenä itsearviointina kerran vuodessa.

Yhtiöjärjestyksen mukaan yhtiökokous valitsee hallituksen jäsenet kolmeksi (3) vuodeksi kerrallaan.

Poikkeaminen suosituksesta 10:

Hallituksen jäsenet on valittava vuodeksi kerrallaan. Selitys: Yhtiön liiketoiminnan luonne edellyttää hallituksen jäseniltä yhtä vuotta pitkäaikaisempaa perehtymistä ja sitoutumista toimintaan. Hallituksen jäsenten toimikausi päättyy vaalia seuraavan kolmannen varsinaisen yhtiökokouksen päättyessä. Hallituksen jäsenistä on kunakin vuonna erovuorossa kolme jäsentä.

Hallituksen jäseneksi ei voida valita henkilöä, joka on täyttänyt 65 vuotta.

Poikkeaminen suosituksesta 11

Hallituksen jäsen ehdokkaita ei ilmoiteta yhtiökokouskutsussa, koska hallitus valmistellessaan yhtiökokousta käy keskustelua mahdolli-

sista uusista jäsenistä, mutta jättää esityksen teon yhtiökokoukselle.

Keskisuomalainen Oyj:n hallitus suorittaa hallituksen jäsenten riippumattomuusarvioinnin kerran vuodessa. Tämän hetkisen arvioinnin perusteella ovat kaikki muut hallituksen jäsenet paitsi vt. toimitusjohtaja Vesa-Pekka Kangaskorpi yhtiöstä ja listayhtiöiden hallinnointikoodi -suosituksessa tarkoitettua merkittävästä osakkeenomistajasta riippumattomia. Vesa-Pekka Kangaskorvella on työsuhde yhtiöön.

Nykyisessä 29.4.2009 yhtiökokouksen valitsemassa hallituksessa on kahdeksan jäsentä.

(Hallituksen jäsenet esitellään vuosikertomuksessa ja yhtiön internet-sivuilla osoitteessa [www. keskisuomalainen.com](http://www.keskisuomalainen.com).)

Hallintoneuvosto

Yhtiöllä ei ole hallintoneuvostoa.

Hallituksen kokoonpano ja toimitusjohtaja



ANTERO VESTERINEN

s. 1949, ylioppilas, maanviljelijä

Keskisuomalainen Oyj:n hallituksen jäsen vuodesta 1991 lähtien, varapuheenjohtaja 2006-2010, puheenjohtaja 12.1.2010 lähtien.

Keskinäinen vakuutusyhtiö Tapiola, alueellisen neuvottelukunnan jäsen 2007-

Sanomalehti Keskisuomalainen Oy:n hallituksen varapuheenjohtaja 2006-2010, puheenjohtaja 2010-

Savon Sanomat Oy:n hallituksen varapuheenjohtaja 2006-2010, puheenjohtaja 2010-

Savon Mediat Oy:n hallituksen varapuheenjohtaja 2006-2007

Iisalmen Sanomat Oy:n hallituksen jäsen 2004-2007

Hevosurheilu-lehti/hallitus, varapuheenjohtaja 1991

Keski-Suomen Ravirata Oy, hallituksen varapuheenjohtaja 1996-2007, jäsen 2007-2008

Suomen Hevosnomistajien Keskusliitto, puheenjohtaja 1993-1999

Suomen Hippoksen hallituksen jäsen ja varapuheenjohtaja 1994-1999

Suomen Hippoksen valtuuskunnan puheenjohtaja 1988-1989

Keski-Suomen hevosjalostusliiton puheenjohtaja 1984-1997

Omistus Keskisuomalainen Oyj:ssä 31.12.2009: A- osake 15 988 kpl

K-osake 20 272 kpl

Pääomailainaa 45 000 €



SIMO KUTINLAHTI

s. 1957, agrologi, MBA, maanviljelijä

Keskisuomalainen Oyj:n hallituksen jäsen vuodesta 1997-2010, varapuheenjohtaja 12.1.2010 lähtien

Sanomalehti Keskisuomalainen Oy:n hallituksen jäsen 2006-2010, varapuheenjohtaja 2010-

Savon Sanomat Oy:n hallituksen jäsen 2006-2010, varapuheenjohtaja 2010-

Keskimaa osk hallintoneuvoston puheenjohtaja 1997-

SOK hallintoneuvoston jäsen 1997-, varapuheenjohtaja 2007-

Omistus Keskisuomalainen Oyj:ssä 31.12.2009: A- osake 20 400 kpl

K-osake 22 108 kpl

Pääomailainaa 70 000 €



LEENA HAUTSALO

s. 1969, Humanististen tieteiden kandidaatti,

Johtamisen erikoisammattitutkinto, toimitusjohtaja

Keskisuomalainen Oyj:n hallituksen jäsen vuodesta 2000 lähtien

Jyväskylän Kesä -festivaalin hallituksen jäsen 2007-

Sanomalehti Keskisuomalainen Oy:n hallituksen jäsen 2006-

Savon Sanomat Oy:n hallituksen jäsen 2006-

Viitasaaren Seudun lukijatoimikunnan puheenjohtaja 2006-

Viitasaaren Seudun lukijatoimikunnan jäsen 2000 - 2006

ProvinsSoimaan -hankkeen ohjausryhmän varapuheenjohtaja 2002-2005

Cupooli-hankkeen ohjausryhmän jäsen 2005-2007

Työtehtävät:

toimitusjohtaja, Wiisuri Oy, 2007-

toiminnanjohtaja, Musiikin aika -kansainvälinen nykymusiikkifestivaali 2001-2007

opettaja, 1988-2001

Omistus Keskisuomalainen Oyj:ssä 31.12.2009

A- osake 400 kpl

K-osake 400 kpl



PEKKA HALTIA, s. 1959, insinööri, avainasiakaspäällikkö

Keskisuomalainen Oyj:n hallituksen jäsen 29.4.2009 lähtien

Sanomalehti Keskisuomalainen Oy:n hallituksen jäsen 2009-

Savon Sanomat Oy:n hallituksen jäsen 2009-

Mainostoimisto Mediataivas Oy:n hallituksen jäsen vuodesta 2000

Työtehtävät:

Oy Lindell Ab, avainasiakaspäällikkö 1986-

Suomen Puhallintehdas, suunnittelija 1982-1986

Omistus Keskisuomalainen Oyj:ssä 31.12.2009:

A-osake 18 094 kpl

K-osake 56 244 kpl

Pääomailainaa 337 000 €



KALLE KAUTTO
s. 1971, DI, MMM

Keskisuomalainen Oyj:n hallituksen jäsen vuodesta 2006 lähtien
Kaupunginvaltuutettu, Viitasaaren kaupunki 2009-
Metsänhoitoyhdistys Keski-Suomi, hallituksen jäsen 2009-
Sanomalehti Keskisuomalainen Oy:n hallituksen jäsen 2006-
Savon Sanomat Oy:n hallituksen jäsen 2006-
Viitasaaren reservinupseerien hallituksen jäsen 2006-

Työtehtävä: Maatalousyrittäjä

Omistus Keskisuomalainen Oyj:ssä 31.12.2009: A- osake 11 988 kpl

K-osake 19 988 kpl

Pääomallinaa 40 000 €



JAAKKO KURIKKA
s. 1975, DI

Keskisuomalainen Oyj:n hallituksen jäsen vuodesta 2005 lähtien
North Star Timber Oy, hallituksen jäsen 2009-
Suomen Yrittäjien kasvuyrittäjyyden valiokunta 2008-
Sanomalehti Keskisuomalainen Oy:n hallituksen jäsen 2006-
Savon Sanomat Oy:n hallituksen jäsen 2006 -
Mörkölä Oy, hallituksen jäsen 2006-
Kurikka Timber (Suolahden Höyläämö Oy), hallituksen puheenjohtaja 2001-
Alfa-Kodikas Talot Oy, hallituksen puheenjohtaja 2001-
Kurikka Kiinteistöt Oy, hallituksen puheenjohtaja 2004-

Työtehtävät:

Kurikka Timber Oy, toimitusjohtaja

Omistus Keskisuomalainen Oyj:ssä 31.12.2009: A- osake 1 400 kpl

K-osake 7 900 kpl

Pääomallinaa 200 000 €



MIKKO PAANANEN
s.1963, varatuomari, johtaja

Keskisuomalainen Oyj:n hallituksen jäsen vuodesta 2001 lähtien
Sanomalehti Keskisuomalainen Oy:n hallituksen jäsen 2006-
Savon Sanomat Oy:n hallituksen jäsen 2006-
Puhelinosuuskunta IPY, hallituksen puheenjohtaja 2009-
Iisalmen Puhelin Oy, hallituksen puheenjohtaja 2009-
IsCom Oy, hallituksen jäsen 2009-
Ponsse Latin America Ltda ja OOO Ponsse, hallituksen jäsen 2005-2009
Epec Oy, hallituksenjäsen 2004-2007
Sunit Oy, hallituksen jäsen 2003-2006
Ponsse AB, Ponsse AS, Ponsse SAS, Ponsse UK Ltd ja Ponsse North America Inc, hallituksen jäsen 2002-

Työtehtävät:

Olvi Oyj, director 2009-

Ponsse Oyj:n talousjohtaja 2002-2009, toimitusjohtajan sijainen 2004-2008

Osuuspankkiryhmä: asiantuntija- ja johtotehtävät 1989-2002

Omistus Keskisuomalainen Oyj:ssä 31.12.2009: A- osake 8 280 kpl

K-osake 12 280 kpl

Pääomallinaa 15 000 €

Toimitusjohtaja



VESA-PEKKA KANGASKORPI
s. 1963, KTM, kansainvälisten asiain neuvos, toimitusjohtaja

Keskisuomalainen Oyj:n hallituksen jäsen vuodesta 1996 lähtien, puheenjohtaja 2002-2010,
hallituksen jäsen 12.1.2010 lähtien, Keskisuomalainen Oyj:n vt. toimitusjohtaja 12.1.2010 lähtien,
toimitusjohtaja 18.3.2010 lähtien
Jyväskylän yliopiston varainhankinnan kunniatoimikunnan puheenjohtaja 2010-
Suomen Laatu keskus Oy:n neuvottelukunnan jäsen 2009-
Sanomalehti Keskisuomalainen Oy:n hallituksen puheenjohtaja 2006-2010, hallituksen jäsen 2010-
Savon Sanomat Oy:n hallituksen puheenjohtaja 2006-2010, hallituksen jäsen 2010-
Ilkka-Yhtymä Oyj:n hallintoneuvoston jäsen 2000-
UKK-perinnesäätiön hallituksen jäsen 2005-
Savon Mediat Oy:n hallituksen puheenjohtaja 2001-2007
Iisalmen Sanomat Oy:n hallituksen jäsen 2001-2007
Keskisuomalainen Oyj:n hallituksen jäsen 1996-2002
Keski-Suomen Media Oy:n hallituksen jäsen 1997-1998, hallituksen puheenjohtaja 1998-2001
Sisä-Suomi Oy, hallituksen jäsen 1996-1997

Työtehtävät:

vt. toimitusjohtaja, Keskisuomalainen Oyj, 2010-

Kansainvälisten asiain neuvos, Eduskunta 1993-

ENSO myyntijohtaja 1989-1993

Omistus Keskisuomalainen Oyj:ssä 31.12.2009:

• A-osake 109 776 kpl

• K-osake 104 836 kpl

Pääomallinaa 510 000 €

Hallituksen valiokunnat

Keskisuomalainen Oyj:n hallitus on valinnut keskuudestaan seuraavat valiokunnat: palkitsemisvaliokunta ja nimitysvaliokuntana toimiva rekrytointiryhmä. Yhtiöllä ei ole tarkastusvaliokuntaa, vaan koko hallitus osallistuu yhtiön taloudellista raportointia ja valvontaa koskevien asioiden käsittelyyn.

Palkitsemisvaliokunta

Keskisuomalainen Oyj:n hallituksella on palkitsemisvaliokunta, joka raportoi säännöllisesti työstään hallitukselle. Palkitsemisvaliokunnan tehtävänä on työjärjestyksen mukaisesti valmistella konsernijohtoon palkkaukseen ja palkitsemiseen sekä henkilöstön palkkaus- ja palkitsemisjärjestelmien valmisteluun liittyviä asioita. Palkitsemisvaliokuntaan kuuluvat puheenjohtajana hallituksen puheenjohtaja Antero Vesterinen sekä hallituksen varapuheenjohtaja Simo Kutinlahti ja hallituksen jäsen Vesa-Pekka Kangaskorpi. Valiokunta kokoontui vuonna 2009 kerran ja kaikki osallistuivat kokoukseen.

Rekrytointiryhmä

Keskisuomalainen Oyj:n hallituksella on konsernin merkittävien rekrytointien valmisteluun osallistuva rekrytointiryhmä, johon kuuluvat Antero Vesterinen, Simo Kutinlahti, Vesa-Pekka Kangaskorpi ja varajäsenenä Mikko Paananen. Rekrytointiryhmä tekee työjärjestyksen mukaan strategisista nimityksistä ehdotuksen hallitukselle päätöstä varten. Rekrytointiryhmä raportoi säännöllisesti työstään hallitukselle. Rekrytointiryhmä kokoontui vuoden 2009 aikana kaksi kertaa ja jäsenet osallistuivat kokouksiin 100 %:sti.

Toimitusjohtaja, toimitusjohtajan sijainen ja muu konsernin johto

Keskisuomalainen Oyj:n hallitus nimittää ja erottaa toimitusjohtajan. Toimitusjohtaja vastaa koko konsernin toiminnasta konsernin hallituksen hyväksymien strategisten tavoitteiden, budjettien ja yleisperiaatteiden mukaisesti. Toimitusjohtaja hoitaa Keskisuomalainen Oyj:n toimitusjohtajana yhtiön juoksevaa hallintoa hallituksen antaminen ohjeiden ja määräysten mukaisesti. Toimitusjohtajalla on apunaan konsernin johtoryhmä, jonka hallitus nimeää.

Toimitusjohtaja toimii hallituksen kokouksissa esittelijänä. Hän voi halutessaan kutsua myös muita yhtiön johtoon kuuluvia henkilöitä hallituksen kokouksiin esittelemään omaan asiantuntijatehtäväänsä kuuluvia asioita.

Keskisuomalainen Oyj:n toimitusjohtajana on toiminut MBA Arto Tiitinen (syntynyt 1959) 12.1.2010 saakka. Vt. toimitusjohtajaksi nimitettiin KTM Vesa-Pekka Kangaskorpi (syntynyt 1963) 12.1.2010 lähtien. Toimitusjohtajan sijaisena toimii Keskisuomalainen Oyj:n henkilöstö- ja talousjohtaja KTM Heikki Linnavirta (syntynyt 1965).

Toimitusjohtajan ja johtoryhmän jäsenten henkilö- ja omistustiedot esitellään yhtiön internet-sivuilla osoitteessa www.keskisuomalainen.com-> Sijoittajainformaatio.

Emoyhtiön yhtiökokouksesta, hallituksesta, toimitusjohtajasta sekä johtoryhmistä todettu pätee myös soveltuvin osin tytäryhtiöissä ja tulosyksiköissä.

Kuvaus taloudelliseen raportointiprosessiin liittyvien sisäisen valvonnan ja riskienhallinnan järjestelmien pääpiirteistä

Sisäisen valvonnan yleiskuvaus

Keskisuomalainen Oyj:n sisäisen valvonnan tavoitteena on varmentaa, että konsernin toiminta on tuloksellista, tehokasta ja sääntöjenmukaista sekä se, että liiketoimintojen riskienhallinta on asianmukaista ja taloudellinen raportointi luotettavaa. Keskeisiä sisäisen valvonnan periaatteita ovat valvontaympäristön määrittely (mm. toimintaohjeet ja -valtuudet), riskienhallinta, esimiesten suorittamat käytännön valvontatoimenpiteet, tiedottaminen ja koulutus sekä sisäisen valvonnan toimivuuden jatkuva seuranta.

Keskisuomalainen Oyj:ssä ei liiketoiminnan laatu ja laajuus huomioon ottaen ole katsottu tarkoituksenmukaiseksi järjestää erityistä sisäisen tarkastuksen organisaatiota, vaan sen tehtävät sisältyvät Keskisuomalainen Oyj:n liiketoimintaorganisaation tehtäviin. Havaintoihin ja poikkeamiin reagoidaan viipymättä.

Sisäisen valvonnan viitekehys

Sisäistä valvontaa suoritetaan kautta koko konsernin organisaation. Tytäryhtiöiden toimitusjohtajat vastaavat osaltaan oman liiketoimintayksikkönsä sisäisen valvonnan toimeenpanosta.

Sisäinen valvonta perustuu hallituksen vahvistamien konsernin ja tytäryhtiöiden toiminta- ja hankinta- yms. ohjeiden noudattamisen seurantaan. Riittävän tarkoilla toimintaohjeilla pyritään jo ennakkoiden estämään riskit ja mahdolliset väärinkäytökset. Olennainen huomio kiinnitetään myös konsernin voimavarojen tehokkaaseen hyödyntämiseen.

Konsernin hallitus seuraa talousraportointia säännöllisesti kuukausittain kokouksissaan. Lisäksi kaikki ulkoiset julkistettavat talousraportit käsitellään hallituksessa ennen julkaisua. Taloudelliseen valvontaympäristöön liittyen toimitusjohtaja ja talousjohtaja raportoivat hallitukselle ja hallitus keskustelee asiaan liittyen tarvittaessa myös tilintarkastajien kanssa.

Riskienhallinnan yleiskuvaus

Riskienhallinta on olennainen osa konsernin sisäistä valvontaa. Keski-suomalainen Oyj:n riskienhallinnan tavoitteena on varmistaa konsernin strategiassa asetettujen tavoitteiden saavuttaminen. Riskienhallinnan avulla johdetaan ja kehitetään liiketoimintaan liittyvien riskien ja mahdollisuuksien tunnistamista, arviointia ja niihin reagoitua ja raportointia osana tuloksellista liiketoimintaa. Keski-suomalainen Oyj pyrkii toiminnassaan hyödyntämään liiketoiminnan mahdollisuudet sekä karttamaan tarpeetonta tai liiallista riskinottoa.

Konsernin riskienhallinta ja markkinamuutosten ennakointi on Keski-suomalainen –konsernin johdon jokapäiväistä työtä toiminnan jatkuvuuden turvaamiseksi.

Keski-suomalainen Oyj:n hallitus käsittelee ja vahvistaa konsernin strategian, jonka yhteydessä kartoitetaan vuosittain myös liiketoiminta- ja muuhun toimintaympäristöön liittyvät riskit. Hallitus on vahvistanut konsernin ja tytäryhtiöiden toiminta- ja hankintaohjeet, jotka ovat myös liiketoiminnan riskien hallinnan välineitä.

Konsernin suunnittelu- ja ohjausjärjestelmä sisältää mm. vuosittaisen strategiaprosessin, toimintasuunnitelmat ja seurannan sekä riskikartoitukset.

Riskienhallinnan järjestämisen pääperiaatteet

Emoyhtiön hallitus vastaa viimekädessä konsernin riskienhallinnasta ja liiketoimintojen sisäisestä valvonnasta. Operatiivisella tasolla toimiva johto emoyhtiön ja tytäryhtiöissä huolehtii riittävän kattavan ja ajantasaisen riskienhallinnan ja sisäisen valvonnan järjestämisestä.

Konsernin riskienhallinta tukee pyrkimyksiä saavuttaa päätetyt tavoitteet välttämättä ei-toivottuja operatiivisia ja taloudellisia yllätyksiä. Tämän ohella riskienhallinnassa pyritään myös tunnistamaan ja käyttämään hyväksi liiketoiminnassa esiin tulevat mahdollisuudet.

Riskienhallinnassa pyritään ennakoivaan toimintatapaan, kokonaisvaltaisuuteen sekä liiketoimintastrategialähtöisyyteen. Tässä toimintamallissa konsernin hallituksella ja liiketoimintojen johdolla on keskeinen rooli.

Riskienhallintaprosessin pääpiirteet ja yhteys sisäiseen valvontaan

Strategisten sekä rahoitukseen ja raportointiin liittyvien riskien hallinta on keskitetty konsernitason tasolle. Konsernijohto seuraa aktiivisesti liiketoimintaympäristön muutoksia sekä arvioi, suunnittelee ja koordinoi konsernin rahoitukseen ja pääomanhuoltoon liittyviä asioita. Taloudelliseen raportointiin liittyvä riskienhallinta sisältää mm. toteutuneet tulosraportit ja muut tunnusluvut. Talousennusteprosessi perustuu

koko vuoden näkymien ja tuloksen arviointiin kautta koko konsernin toiminta-alueen sekä markkinatoimijoilta saatavan numeerisen tiedon ja historiallisen tiedon analysointiin. Näiden pohjalta eri yksiköiden vetäjät ja konsernin johto muodostavat näkemyksen yleisen taloudellisen tilanteen, alueellisten tekijöiden ja markkinoiden kehityksestä sekä niiden vaikutuksesta eri yksiköihin ja sitä kautta koko konserniin. Taloudellinen ennuste päivitetään jokaiseen hallituksen kokoukseen.

Konsernitason controller-toiminto tekee säännöllistä laadunvarmistustyötä analysoimalla talousraportit ja -ennusteet ennen jakelua. Konsernin taloudellista kehitystä ja riskejä seurataan kuukausittain hallituksessa ja johtoryhmissä. Lisäksi konsernin hallitus käsittelee riskit säännöllisesti vuosi- ja osavuositarkastusten käsitteilyn yhteydessä.

Konsernin operatiivisia riskejä ovat mm. tuotantolaitoksiin ja tuotantoon liittyvät riskit, henkilöstöriskit ja tietoturvariskit.

Tuotannolliset riskit konserni pyrkii minimoimaan selkeällä prosessien dokumentoinnilla, niiden automatisoinnilla, laatuohjelmilla sekä selkeillä päätöksenteon ja valvonnan menettelytavoilla. Konsernilla on meneillään monivuotinen PRIMUS-toimintaprosessien kehittämisohjelma. Ohjelman avulla tunnistetaan yksiköittäin tärkeimmät kehityskohteet sekä yhtenäistetään ja selkeytetään koko konsernin toimintaa.

Omaisuusvahinkoihin ja liiketoiminnan keskeytymiseen on varauduttu vakuutuksin. Vakuutusurvan kattavuus tarkistetaan säännöllisesti ulkopuolisten asiantuntijoiden kanssa. Henkilöriskien toteutumista Keski-suomalaisessa ehkäistään varahenkilöjärjestelmällä ja tehtävien kierrättämisellä sekä huolehtimalla hyvästä työilmapiiristä. Tietoturvariskien hallinta ja valvonta on keskitetty konsernin tietohallinnolle ja sitä kehitetään tietoturva-asiantuntijoiden antamien suositusten perusteella.

Merkittävimmät tunnistetut riskialueet huomioidaan myös sisäisen valvonnan suunnitelmissa. Tällä varmistetaan niiden systemaattinen seuranta ja riittävä ennakointi mahdollisiin ongelmiin.

Tilintarkastus

Yhtiöjärjestyksen mukaan Keski-suomalainen Oyj:ssä on yksi tilintarkastaja, jonka tulee olla Keski-suomalaisen Oyj:n hyväksymä tilintarkastusyhteisö. Myös konsernin tilintarkastus seuraa konsernin sisäistä valvontaa ja riskienhallintaa osana tarkastustyötään. Lisäksi erityistoimeksiannoilla voidaan tarvittavassa laajuudessa kiinnittää tiettyihin havaintoihin tarkempaa huomiota.

Johtoryhmä



Toimitusjohtaja

VESA-PEKKA KANGASKORPI

s. 1963, KTM, kansainvälisten asiain neuvos, toimitusjohtaja

Keskisuomalainen Oyj:n hallituksen jäsen vuodesta 1996 lähtien, puheenjohtaja 2002-2010, hallituksen jäsen 12.1.2010 lähtien, Keskisuomalainen Oyj:n vt. toimitusjohtaja 12.1.2010 lähtien, toimitusjohtaja 18.3.2010 lähtien

Jyväskylän yliopiston varainhankinnan kunniatoimikunnan puheenjohtaja 2010-

Suomen Laatukeskus Oy:n neuvottelukunnan jäsen 2009-

Sanomalehti Keskisuomalainen Oy:n hallituksen puheenjohtaja 2006-2010, hallituksen jäsen 2010-

Savon Sanomat Oy:n hallituksen puheenjohtaja 2006-2010, hallituksen jäsen 2010-

Ilkka-Yhtymä Oyj:n hallintoneuvoston jäsen 2000-

UKK-perinnesäätiön hallituksen jäsen 2005-

Savon Mediat Oy:n hallituksen puheenjohtaja 2001-2007

Iisalmen Sanomat Oy:n hallituksen jäsen 2001-2007

Keskisuomalainen Oyj:n hallituksen jäsen 1996-2002

Keski-Suomen Media Oy:n hallituksen jäsen 1997-1998, hallituksen puheenjohtaja 1998-2001

Sisä-Suomi Oy, hallituksen jäsen 1996-1997

Työtehtävät:

vt. toimitusjohtaja, Keskisuomalainen Oyj, 2010-

Kansainvälisten asian neuvos, Eduskunta 1993-

ENSO myyntijohtaja 1989-1993

Omistus Keskisuomalainen Oyj:ssä 31.12.2009:

• A-osake 109 776 kpl

• K-osake 104 836 kpl

Pääomallainaa 510 000 €



Liiketoiminnan tuki

HEIKKI LINNAVIRTA, talousjohtaja vuodesta 2005 lähtien, KTM, synt.1965.

1.11.2008 lähtien toimitusjohtajan sijainen. Konsernin henkilöstöjohtaja 25.11.2008 lähtien

Aiemmat työtehtävät:

aluejohtaja Elisa Oyj 2005

talous- ja hallintojohtaja Yomi Oyj 2003-2004

johtaja Flexlink Automation Oy 2001-2003

Business Controller Metso Paper Oy 2000-2001

projektipäällikkö, sisäinen tarkastaja, laskentapäällikkö, Valmet Oyj 1990-2000

Keskeiset luottamustoimet: Sanomalehtien Liiton Palvelujaoston jäsen 2007-

Keskisuomalainen Oyj:n osakeomistus: -

Maakuntalehdet

SANOMALEHTI KESKISUOMALAINEN OY

PEKKA MERVOLA, toimitusjohtaja-päätoimittaja, 1.9.2008 alkaen, fil.tohtori, synt. 1965

Aiemmat työtehtävät:

Sanomalehti Karjalaisen päätoimittajaja-toimitusjohtaja sekä Pohjois-Karjalan Kirjapaino Oyj:n lehtitoimialan johtaja 2002-2008.

Väli-Suomen Median tuottaja ja toimitusjohtaja vuosina 1997-2000

toimittaja Sanomalehti Keskisuomalaisessa 1994-1997

Jyväskylän yliopiston tutkimusassistentti 1993-1994

Keskeiset luottamustoimet:

Suomen Tietotoimisto Oy:n (STT) hallituksen jäsen 2009-

Väli-Suomen Media Oy:n hallituksen jäsen 2002 -

Keskisuomalainen Oyj:n osakeomistus: -



SAVON SANOMAT OY

JARI TOURUNEN, toimitusjohtaja-päätoimittaja vuodesta 2006 lähtien, FM, synt. 1963

Aiemmat työtehtävät:

Iltalehdessä uutispäällikkönä sekä politiikan ja talouden toimituksen päällikkönä vuosina 1995-2005.

Taloussanomien uutispäällikkönä 1997

Iltalehden toimittajana 1990-1995

Keskisuomalainen Oyj:n osakeomistus: -



Aluelehdet



IISALMEN SANOMAT OY JA WARKAUDEN LEHTI OY

MAI KOIVULA, Warkauden Lehti Oy:n toimitusjohtaja-päätoimittaja vuodesta 1994 alkaen, Iisalmen Sanomat Oy:n päätoimittaja ja toimitusjohtaja vuodesta 2008 alkaen. Yo, synt. 1951

Aiemmat työtehtävät:

Uusi Suomi ja Helsingin Sanomat, Warkauden Lehdessä kunnallistoimituksen esimiehenä vuodet 1985-1994.

Keskeiset luottamustoimet:

Ylä-Savon kauppakamariosaston hallitus, varapuheenjohtaja 2009 –

Kuopion kauppakamarin hallitus, jäsen 2000-2007, 2009 -

Keskisuomalainen Oyj:n osakeomistus: -

Paikallislehdet



OSMO KURKI, Maakunnan Sanomat Oy:n toimitusjohtaja vuodesta 2005 lähtien, FM, synt. 1960

Aiemmat työtehtävät:

Väli-Suomen Media Oy:n toimitusjohtaja 2001-2005

Viestintäpäällikkö, Posiva Oy:n 1996-2000

toimitusjohtaja, Suomen Papricon Oy, 1990-1995

toimittajana Kainuun Sanomissa, paikallislehti Kuhmoisissa, Puolanka-lehdessä ja Väylä-lehdessä 1980-1988

Keskeiset luottamustoimet:

Paikallislehtien Liitto ry:n hallituksen ja Paikallislehtineuvottelukunnan jäsen 2005-

Suomen Paikallismediat Oy:n hallituksen jäsen 2007 –

Sanomalehtien Liitto

Keskisuomalainen Oyj:n osakeomistus: A-sarja 100 kpl

Kaupunkilehdet



SUUR-JYVÄSKYLÄN LEHTI OY

TAPANI MARKKANEN, toimitusjohtaja, synt. 1954

Suur-Jyväskylän Lehti Oy:n toimitusjohtaja-päätoimittaja vuodesta 1989 lähtien ja Jakeluporras Oy:n

toimitusjohtaja vuodesta 2000 lähtien

Aiemmat työtehtävät:

Keskisuomalainen -konsernin palveluksessa vuodesta 1977 lähtien Keskisuomalaisen aluetoimittajana ja erikoistoimittajana sekä Muuramen -Säynätsalon Paikallisuutisten ja Jyväskylän Maalaiskuntautisten tulosvastuullisena päätoimittajana.

Keskeiset luottamustoimet: Kaupunkiplus Oy:n hallituksen jäsen 2008 -

Keskisuomalainen Oyj:n osakeomistus: -

Painotoiminta ja jakelu



ERKKI SUMMANEN, Lehtisepät Oy:n toimitusjohtaja vuodesta 2006 lähtien, DI, synt. 1961

Toiminut Keskisuomalainen -konsernissa erilaisissa tehtävissä vuodesta 1983 (Savon Sanomat Oy:n

toimitusjohtaja, Savon Jakelu Oy:n toimitusjohtaja, Mai Visual Oy:n toimitusjohtaja)

Keskeiset luottamustoimet: Sanomalehtien Liiton jakelujaoston jäsen 2008-

Graafisen Poolin poolitoimikunnan jäsen 2008-

Keskisuomalainen Oyj:n osakeomistus: -

Keskisuomalainen Oyj:n konsernin organisaatio 31.12.2009 liiketoiminta-alueittain

JOHTO

Vesa-Pekka Kangaskorpi, toimitusjohtaja 18.3.2010 lähtien

LIKETOIMINNAN TUKI

Heikki Linnavirta, henkilöstö- ja talusjohtaja,
toimitusjohtajan sijainen

MAAKUNTALEHDET

Sanomalehti Keskisuomalainen Oy

Pekka Mervola, vastaava päätoimittaja, toimitusjohtaja
Inkeri Pasanen, varapäätoimittaja
Sylvi Laitinen, markkinointijohtaja
Erkki Ekonen, levikkipäällikkö

Savon Sanomat Oy

Jari Tourunen, vastaava päätoimittaja, toimitusjohtaja
Seppo Rönkkö, toimituspäällikkö
Mauri Liukkonen, toimituspäällikkö
Kari Karvonen, myyntijohtaja
Aki Pöntinen, levikkijohtaja

ALUELEHDET

Iisalmen Sanomat Oy

Mai Koivula, päätoimittaja, toimitusjohtaja
Jorma Tikkanen, toimituspäällikkö
Irja Kauppinen, ilmoituspäällikkö

Warkauden Lehti Oy

Mai Koivula, toimitusjohtaja, päätoimittaja
Sari Ristamäki, toimituspäällikkö
Tuomo Taskinen, markkinointipäällikkö

PAIKALLISLEHDET

Maakunnan Sanomat Oy

Osmo Kurki, toimitusjohtaja

Arja Korpela, Hankasalmen Sanomat
Eija Kosunen, Heinäveden Lehti
Pirjo Mononen, Koillis-Savo
Arja Korpela, Laukaa-Konnevesi -lehti
Heikki Valkonen, Matti ja Liisa
Heikki Valkonen, Miilu
Heli Roivainen, Pielavesi-Keitele
Sinikka Hakkarainen, Pieksämäen Lehti
Päivi Laitinen, Pitäjäläinen
Ilkka Salonen, Sampo Lehti
Eeva-Liisa Pennanen, Soisalon Seutu
Tarja Lappalainen, Paikallislehti Sisä-Savo
Eija Varteva, Sisä-Suomen Lehti
Seppo Timonen, Uutis-Jousi
Ilkka Salonen, Viiden Kunnan Sanomat
Esa Kilponen, Viitasaaren Seutu

KAUPUNKILEHDET

Suur-Jyväskylän Lehti Oy

Tapani Markkanen, toimitusjohtaja, päätoimittaja

Viikkosavo Oy

Jyrki Pasanen, toimitusjohtaja, päätoimittaja

YS-Painos Oy, Töllötin

Toni Hujanen, vt. toimitusjohtaja

PAINOPALVELUT

Lehtisepät Oy

Erkki Summanen, toimitusjohtaja

Jyväskylän paino ja Pieksämäen paino

Kari Kivinen, kirjapainonjohtaja

Kuopion paino

Sauli Vuorinen, tuotantopäällikkö

JAKELU

Erkki Summanen, liiketoiminta-alueen johtaja

Savon Jakelu Oy

Heikki Ahponen, toimitusjohtaja

Jakeluporras Oy

Tapani Markkanen, toimitusjohtaja

Keskisuomalainen Oyj:n A-osakkeen kurssikehitys Helsingin pörssissä 2009





KESKISUOMALAINEN OYJ:N VUOSIKERTOMUS 2009

Toimitus

Tiina Happonen
Heikki Linnavirta
Anneli Siimes

Visuaalinen suunnittelu ja taitto

Mainostoimisto Dot Design Oy

Paino

Kirjapaino Kari Ky

Paperi

Kansi: Edixion 250 g/m²
Sisus: Edixion 120 g/m²