

# Bokslutskommuniké

Januari – december 2008

Bringwell AB (publ)



 **BRINGWELL**  
[www.bringwell.com](http://www.bringwell.com)

## Bokslutskommuniké

### Januari - december 2008

#### Oktober - december 2008

- Intäkterna uppgick till 202,8 (182,7) MSEK
- Organisk tillväxt uppgick till 1 %
- EBITDA uppgick till 35,2 (18,8) MSEK
- EBITDA uppgick till 36,9 MSEK före engångsposter
- EBITDA-marginalen uppgick till 17,4 (10,4) %
- Resultat efter skatt uppgick till 14,1 (-17,1<sup>1</sup>) MSEK
- Resultatet efter skatt justerat för avskrivning av immateriella tillgångar uppgick till 22,4 (19<sup>1</sup>) MSEK
- Kassaflöde efter rörelsekapitalförändringar uppgick till 46,2 (10,6) MSEK
- Resultat per aktie uppgick till 0,06 (-0,08<sup>1</sup>) SEK
- Resultat per aktie justerat för avskrivningar av immateriella tillgångar uppgick till 0,09 (0,09<sup>1</sup>) SEK

#### Januari - december 2008

- Intäkterna uppgick till 801,2 (474,0) MSEK
- Organisk tillväxt uppgick till 6 %
- EBITDA uppgick till 132,8 (49,6) MSEK
- EBITDA uppgick till 137,0 MSEK före engångsposter
- EBITDA-marginalen uppgick till 16,8 (10,5) %
- Resultat efter skatt uppgick till 50,3 (12,6<sup>2</sup>) MSEK
- Resultatet efter skatt justerat för avskrivning av immateriella tillgångar uppgick till 82,7 (43,4<sup>2</sup>) MSEK
- Kassaflöde efter rörelsekapitalförändringar uppgick till 81,7 (33,7) MSEK
- Resultat per aktie uppgick till 0,20 (0,06<sup>2</sup>) SEK
- Resultat per aktie justerat för avskrivningar av immateriella tillgångar uppgick till 0,33 (0,22<sup>2</sup>) SEK

”Trots betydande lågkonjunktur och turbulent omvärld med vikande efterfrågan inom flertalet sektorer av samhällsekonomin uppvisar Bringwell sitt starkaste fjärde kvartal någonsin. Resultatet före avskrivningar (EBITDA) för fjärde kvartalet 2008 uppgick till 35,2 MSEK. Rörelsemarginalen före avskrivningar (EBITDA-marginal) uppgick till 17,4 procent under fjärde kvartalet 2008 och ligger därmed nära koncernens långsiktiga mål om 20 procent. Försäljningen på samtliga nordiska marknader har utvecklats väl medan exportförsäljningen utvecklades sämre än förväntat. Vad avser produktområdena har försäljningen av sportnutrition och naturläkemedel haft den starkaste försäljningsutvecklingen under kvartalet. Samtliga nordiska försäljningskanaler har haft en bra utveckling under kvartalet där träningsbutiker, apotek och dagligvaruhandel ökat mest.

Under fjärde kvartalet har Bringwell arbetat med att reducera rörelsekapitalbindningen och förbättra kassaflödet vilket uppgick till 46,2 MSEK, vilket jag bedömer som mycket starkt. Bringwell har därigenom kunnat minska räntebärande lån och checkkredit med 41,1 MSEK, varav 10 MSEK avser amortering utöver plan.

Bringwell kommer fortsatt att fokusera på att öka andelen egentillverkade produkter i syfte att förbättra marginalerna samt söka minska rörelsekapitalbindningen ytterligare. Den positiva utvecklingen har fortsatt efter rapportperiodens utgång och jag bedömer framtidsutsikterna som goda. Arbetet med att notera bolagets aktier på NASDAQ OMX Nordiska Börs Stockholm fortgår enligt plan”, säger Bringwells VD David Rönnberg.

FINANSIELL ÖVERSIKT	Q4			HELÅR			
	BELOPP I TKR OM INTE ANNAT ANGES	2008	2007	FÖRÄNDRING	2008	2007	FÖRÄNDRING
Intäkter		202 836	182 728	20 108	801 208	473 988	327 220
Bruttomarginal %		57,3	55,4	1,9	59,7	52,8	6,9
EBITDA		35 161	18 827	16 334	132 798	49 613	83 185
EBITDA marginal %		17,4	10,4	7,0	16,8	10,5	6,3
Vinst före skatt		18 723	-24 496	43 219	66 733	-10 456	77 189
Vinst		14 092	-17 171	31 262	50 325	12 575	37 750
Vinst per aktie, kronor		0,06	-0,08	0,14	0,20	0,06	0,14
Kassaflöde efter rörelsekapitalförändringar		46 198	10 637	35 561	81 686	33 698	47 998

<sup>1</sup> Inklusive aktivering av underskottsavdrag om 11,6 miljoner kronor.

<sup>2</sup> Inklusive aktivering av underskottsavdrag om 30,6 miljoner kronor.

## VD kommentar

Trots betydande lågkonjunktur och turbulent omvärld med vikande efterfrågan inom flertalet sektorer av samhällsekonomin har Bringwell fortsatt att växa under 2008 och stärkt sin position som den ledande aktören på den nordiska egenvårdsmarknaden. Nettoomsättningen uppgick till 791,7 MSEK. Rörelseresultatet före av- och nedskrivningar (EBITDA) uppgick till 132,8 MSEK, en förbättring med 167,7 procent jämfört med 2007. Rörelsemarginalen före av- och nedskrivningar (EBITDA) ökade med 6,3 procentenheter till 16,8 procent. Vinst per aktie uppgick under 2008 till 0,21 (0,06) kronor.

Vi har under 2008 fortsatt att genomföra kompletterande förvärv i syfte att öka andelen egna produkter i Bringwells erbjudande samt för att etablera en marknadsledande produktportfölj. Förvärven av produkter som Kan Jang, Chi San, Arctic Root och Rysk rot är exempel på denna strävan och andelen produkter under egna varumärken i produktportföljen är nu cirka 85 procent, vilket kan jämföras med 30 procent under 2006. Vi har också stärkt vår närvaro i samtliga försäljningskanaler på den nordiska marknaden, bland annat genom agenturavtal för Twinlabs och Multipowers produkter för hela den nordiska marknaden, vilket stärker vår position inom produktområdet sportnutrition. Härutöver har Bringwell även lanserat ett antal produkter för den norska dagligvaruhandeln och apoteken i Sverige.

Arbetet med att realisera synergier i genomförda förvärv har fortsatt under 2008. Vi har lyckats förbättra effektiviteten inom såväl produktion, distribution som inom marknadsföring/försäljning, vilket resulterat i en högre EBITDA-marginal. Samtliga företags- och produktförvärv som genomfördes under 2008 är nu fullt integrerade i Bringwell.

Vi har också lyckats minska säsongvariationerna genom att försäljningen fördelats jämnare mellan de olika försäljningskanalerna och produktområdena. Även om de första och det fjärde kvartalen alltså är de starkaste har skillnaderna mellan kvartalen minskat avsevärt. En utjämning av säsongvariationerna skapar enligt min bedömning en ökad effektivitet inte bara i produktionsledet utan även i organisationen som helhet.

Den goda utvecklingen under 2008 har möjliggjort att vi har kunnat amortera 25 MSEK på kreditfaciliteten hos DnB Nor under sista kvartalet 2008. Det innebär en amortering utöver plan med 10 MSEK. Vid årets utgång uppgick räntebärande skulder inklusive checkräkningskredit till 372,7 MSEK och netto räntebärande skulder till 292,5 MSEK, vilket gör att skuldsättningsgraden har minskat till 0,6 ggr från 0,7 ggr vid utgången av föregående period.

## Framtidsutsikter och trender

Egenvårdsmarknaden bedöms komma att växa med 5 procent per år under de närmaste åren. Ökad fokusering från media på områden som livsmedel, hälsotrender, livsstil och träning har ökat det generella hälsomedvetandet, vilket bedöms höja efterfrågan på produkter inom detta område. Även fler försäljningsställen inom dagligvaruhandel och fler apotek bedöms bidra till marknadstillväxten.

Vi har som mål att växa med 15-20 procent per år de närmaste åren och att kunna nå en EBITDA-marginal på 20 procent. Mot bakgrund av den förväntade marknadstillväxten ställer detta betydande krav på vår förmåga att öka marknadspenetreringen, anpassa produktutbudet och stärka närvaron inom samtliga försäljningskanaler genom både organisk tillväxt och förvärv.

Vi skall fortsatt sträva efter att öka andelen egentillverkade produkter och samtidigt förbättra koncernens inköp och logistikfunktioner. Genom förvärvet av Biokraft i september 2008 har vi skapat möjligheter att öka andelen egentillverkade produkter. Enligt vår bedömning har Bringwell möjlighet att med nuvarande produktportfölj på sikt öka andelen egentillverkade produkter från nuvarande cirka 15 procent till cirka 40 procent med åtföljande marginalförbättringar.

Vi har utarbetat en plan som visar vilka produkter som är lämpliga att flyttas över till någon av Bringwells produktionsanläggningar och i vilken takt detta kan ske.

Bringwellkoncernen kommer fortsatt att bevaka möjligheterna att genomföra strategiska förvärv och utvinna synergier. Den nordiska egenvårdsmarknaden är alltjämt förhållandevis fragmenterad och vi har en lista över tänkbara förvärvsobjekt där vi är beredda att gå vidare när rätt tillfälle ges.

Genom att i större utsträckning än tidigare kontrollera hela värdekedjan, från inköp och produktion till distribution och försäljning, skapar vi en stark plattform för förbättrade marginaler och ökad lönsamhet. Den starka marknadspositionen ger oss även bra möjligheter att bygga och befästa starka varumärken.

Bringwell har goda förutsättningar att växa organiskt i snabbare takt än den underliggande marknaden under 2009. Nya försäljningskanaler, de produkter vi förvärvade under 2008 och avtalet med Multipower och Twinlab samverkar till denna bedömning. Vidare kan den planerade avregleringen av apoteksmonopolet i Sverige komma att skapa ytterligare affärsmöjligheter för Bringwell.

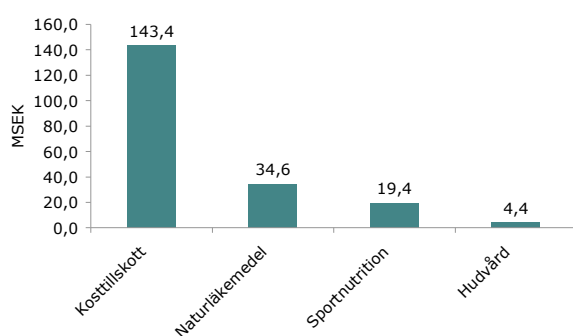
Egenvårdsmarknaden har historiskt varit relativt opåverkad av svängningar i den allmänna konjunkturen. Trots rådande konjunkturläge har bolaget fortsatt att utvecklats väl under hösten och vintern. Även om konjunkturen försvårar prognosarbetet även för oss är det vår bedömning att Bringwell kommer att ha en fortsatt positiv utveckling.

## Verksamheten

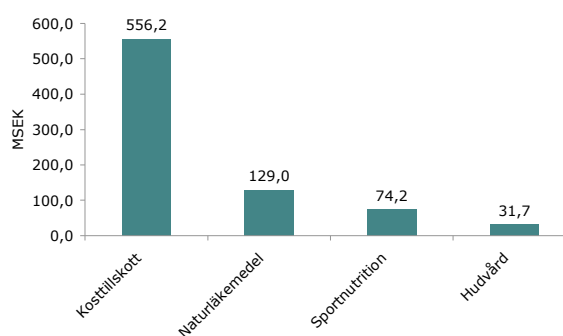
Bringwell är verksamt på den nordiska marknaden för egenvårdsprodukter. Med egenvårdsprodukter avses kosttillskott, hälsosamma livsmedel, hudvård och naturläkemedel. Bringwells mål är att finnas i samtliga nordiska länder (Sverige, Norge, Danmark och Finland) och i samtliga kanaler (hälsofackbutiker, apotek, dagligvarubutiker, träningsbutiker, Internet/postorder och export). Bringwell har som mål att uppnå en försäljningsbalans mellan de olika kanalerna i Norden.

## Produkter och produktområden

OMSÄTTNING PER PRODUKTOMRÅDE OKT-DEC 2008



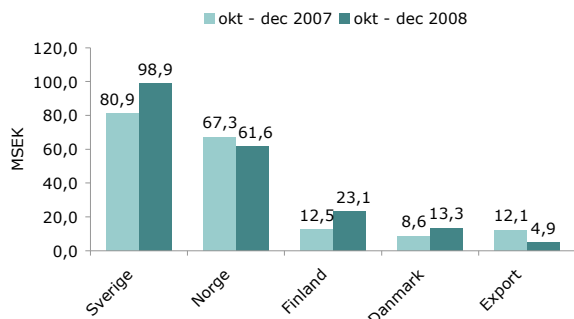
OMSÄTTNING PER PRODUKTOMRÅDE HELÅR 2008



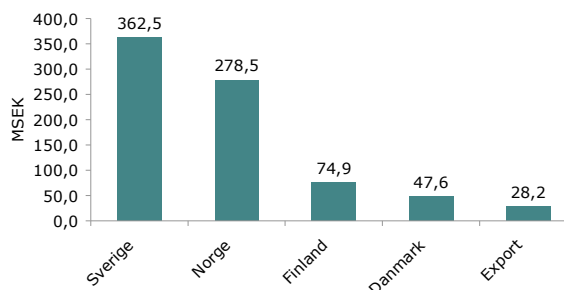
Under 2008 har Bringwell lyckats stärka positionen inom naturläkemedel och sportnutrition. Förvärv har genomförts av naturläkemedlen Kan Jang och Chi San samtidigt som ett omfattande nordiskt distributionsavtal tecknats avseende sportprodukterna från Twinlab. Syftet har varit att stärka ställningen inom snabbväxande och lönsamma marknadssegment och samtidigt minska affärsrisken genom att etablera en jämnare produktmix. Bringwell kommer under 2009 att arbeta vidare enligt samma strategi med målsättningen att uppnå en mer balanserad produktportfölj.

## Marknader och försäljningskanaler

OMSÄTTNING PER MARKNAD  
OKT-DEC 2007 RESPEKTIVE 2008



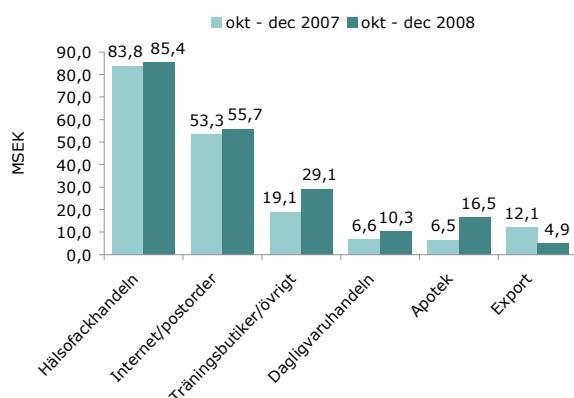
OMSÄTTNING PER MARKNAD HELÅR 2008



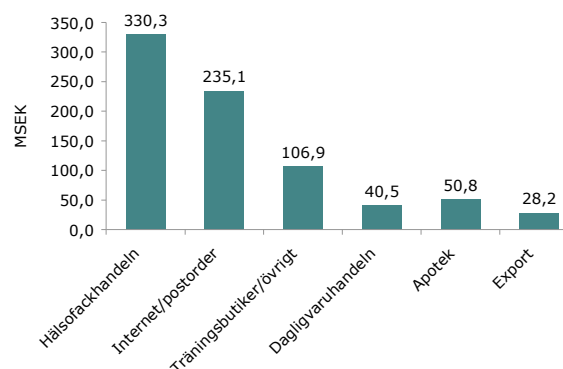
Under det senaste kvartalet har Bringwells geografiska marknader utvecklats olika. Sverige, Finland och Danmark har uppvisat en tillfredsställande utveckling, bland annat drivet av nylanseringar inom apotek- och dagligvaruhandeln, men även genom den starkare positionen inom sportnutrition som följt av kontraktet med Twinlab.

Försäljningen i Norge har som väntat minskat då Bringwell valt att koncentrera produktportföljen genom att ta bort olönsamma produkter. Exportverksamheten har drabbats av att flera exportkunder snabbt minskat sina lager under kvartalet. Vidare rapporteras försäljning till Vitacom Oy inte längre som export sedan bolaget förvärvades under fjärde kvartalet 2007.

OMSÄTTNING PER FÖRSÄLJNINGSKANAL  
OKT - DEC 2007 RESPEKTIVE 2008



OMSÄTTNING PER FÖRSÄLJNINGSKANAL HELÅR 2008



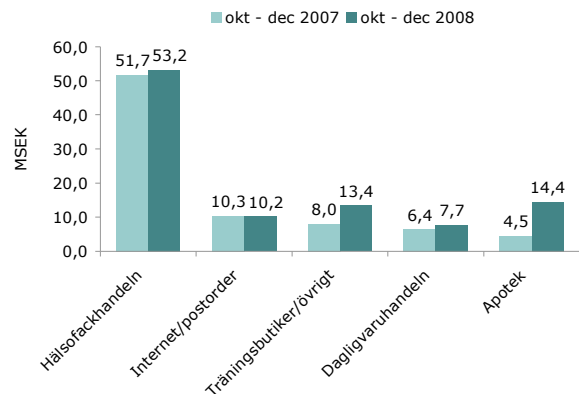
Under det senaste kvartalet har Bringwells olika försäljningskanaler haft skilda utvecklingstrender. Försäljning genom apotek, dagligvaruhandel och träningsbutiker har haft en mycket tillfredsställande utveckling. Postorder- och internet och hälsosackhandeln har uppvisat en stabil försäljningsutveckling, medan exportverksamheten minskat. Orsaken till den betydande försäljningsökningen inom apotek, dagligvaruhandel och träningsbutiker förklaras av att Bringwell lanserat flera produkter hos apoteket och dagligvaruhandeln under 2008 samtidigt som försäljning av produkter inom sportnutrition prioriterats. Exportverksamheten har drabbats av att flera exportkunder snabbt minskat sina lager under kvartalet. Sedan flera år arbetar Bringwell med att jämna ut exponeringen mot olika försäljningskanaler för att skapa bästa möjliga tillväxtförutsättningar och samtidigt minska affärsrisken. Bringwell kommer att arbeta vidare med denna strategi under 2009.



## Sverige

Försäljningen under perioden oktober - december 2008 har utvecklats enligt plan. Bringwell har stärkt sin position inom försäljningskanalen hälsofackhandeln och träningsbutiker/övrigt, främst genom att produkterna från Sport & Fitness ingår i produktutbudet sedan 1 januari 2008 samt de produkter som tillförts Bringwell genom avtalet med Twinlab i juli 2008. Härutöver har Bringwell har ökat sin försäljning i kanalerna apotek och dagligvaruhandeln medan Internet/postorder har minskat marginellt jämfört med föregående kvartal.

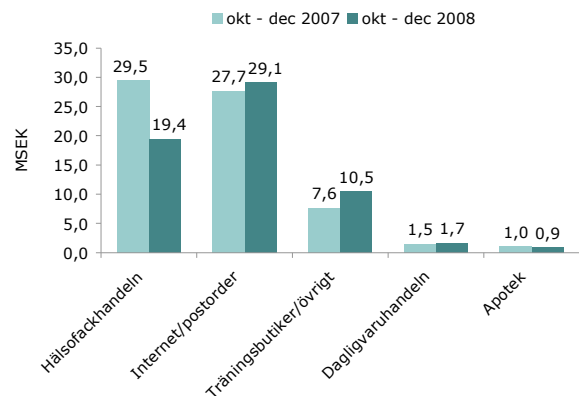
OMSÄTTNING PER FÖRSÄLJNINGSKANAL, SVERIGE  
OKT - DEC 2007 RESPEKTIVE 2008



## Norge

Försäljningen under perioden oktober - december 2008 har utvecklats enligt plan. Arbetet med att omorganisera delar av verksamheten och optimera produktportföljen är slutfört. Genom att Bringwell lanserat ett antal produkter till dagligvaruhandeln genom Norgesgruppen och blir huvudleverantör till över 200 hälsokostbutiker på den norska marknaden kommer Bringwell att öka sin omsättning betydligt på den norska marknaden framöver. Den sjunkande försäljningen genom hälsofackhandeln var väntad och hänförlig till omstrukturering i den norska verksamheten och reducering i antalet artiklar. Även på den norska marknaden har försäljningen genom träningsbutiker/övrigt utvecklats väl. Utvecklingen inom övriga försäljningskanaler var i stort oförändrade jämfört med samma period 2007.

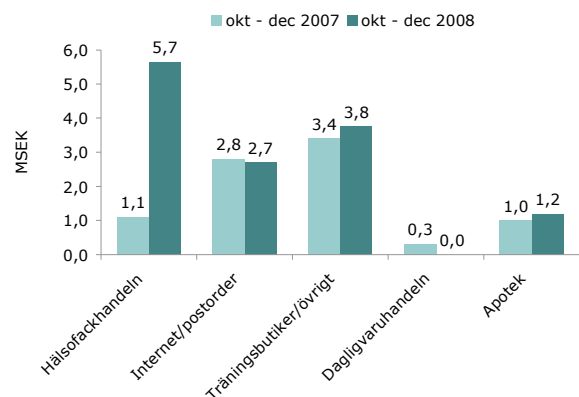
OMSÄTTNING PER FÖRSÄLJNINGSKANAL, NORGE  
OKT - DEC 2007 RESPEKTIVE 2008



## Danmark

Försäljningen under perioden oktober - december 2008 har utvecklats bättre än plan. Det är framför allt försäljningen inom hälsofackhandeln som har utvecklats bättre än förväntat. Vidare har försäljningen av de produkter som överflyttades till Anjo från Bringwells sortiment som till exempel Kan Jang, Mivitotal och Fortodol utvecklats väl. Övriga försäljningskanaler har utvecklats i linje med motsvarande period föregående år.

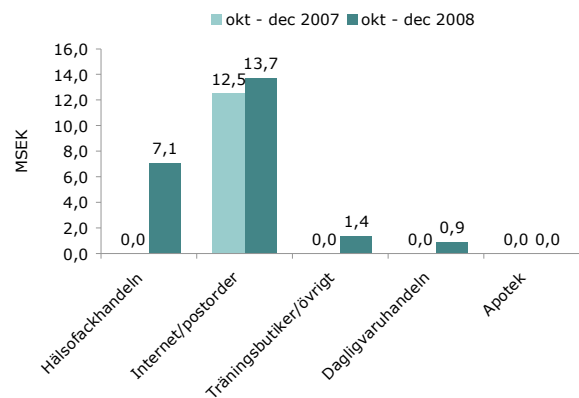
OMSÄTTNING PER FÖRSÄLJNINGSKANAL, DANMARK  
OKT - DEC 2007 RESPEKTIVE 2008



## Finland

Försäljningen under perioden oktober - december 2008 har utvecklats enligt plan. Förvärvet av Vitacom ingår från 1 januari 2008 som etablerat Bringwell inom hälsofackhandeln, träningsbutiker och dagligvaruhandel. Bolaget ser en betydande framtida tillväxtpotential för Bringwell på den finska marknaden.

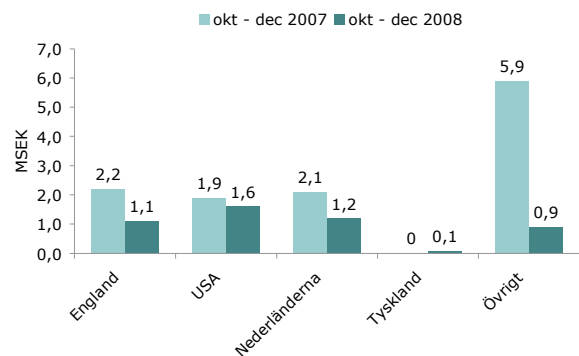
OMSÄTTNING PER FÖRSÄLJNINGSKANAL, FINLAND  
OKT - DEC 2007 RESPEKTIVE 2008



## Export

Försäljningen under perioden oktober - december 2008 har utvecklats sämre än plan. Exportförsäljningen utgörs av produkter från främst Cardinova, men även från Hela Pharma AB. Rådande lågkonjunktur och efterfrågan har påverkat exportförsäljning negativt. Exportförsäljningen bedöms dock ha en betydande utvecklingspotential när konjunkturläget förbättras. Under 2007 sålde Hela Pharma varor på export till Vitacom som från 1 januari 2008 ingår i Bringwell-koncernen.

OMSÄTTNING PER EXPORTMARKNAD  
OKT - DEC 2007 RESPEKTIVE 2008





## Finansiell ställning och utveckling

Den stigande bruttomarginalen under året kan till stor del förklaras genom ökad försäljning av egna produkter, omläggning av distribution och lager till Hela Pharma AB samt att Naturamed Pharma och Cardinova har integrerats till fullo i koncernen. Bruttomarginalen bedöms kunna komma att förbättras ytterligare genom bland annat sänkta tillverkningskostnader, kostnadsbesparingar i produktion, lägre kostnader för lager- och distributionshantering samt ökad försäljning av egenägda produkter.

EBITDA för perioden helåret 2008 uppgick till 132,8 (49,6<sup>1</sup>) MSEK. Resultat efter skatt för perioden uppgick till 50,3 (12,6) MSEK. Resultatet efter skatt justerat för avskrivning av immateriella tillgångar uppgick till 82,7 (43,4) MSEK. Verksamhetens kassaflöde efter förändringar i rörelsekapital uppgick till 81,7 (33,7) MSEK.

Kassaflödet har under kvartalet varit mycket starkt och uppgick till 46,2 MSEK efter rörelsekapitalförändringar. Bolaget bedömer att Bringwell framledes kommer att fortsatt starka kassaflöden.

Under kvartalet har Bringwell amorterat 15 MSEK på kreditfaciliteten, 10 MSEK på den revolverande kreditfaciliteten samt minskat checkräkningskrediten med 16,1 MSEK till 0 MSEK, vilket ger en total sänkning av räntebärande skulder med 41,1 MSEK under kvartalet trots förvärvet av Biokraft AB. Bringwells lån gällande grundfaciliteten uppgår vid periodens utgång till totalt 270 MSEK. Bringwells revolverande kreditfacilitet om 200 MSEK är utnyttjat till 102,7 MSEK. Vidare finns en checkkredit om 50 MSEK, vilket inte har utnyttjats. Bringwells likvida medel uppgick till 80,2 MSEK att jämföras med 87,9 MSEK vid utgången av föregående kvartal. Räntebärande nettoskuld uppgick till 292,5 MSEK vid utgången av kvartalet att jämföras med 325,9 MSEK vid utgången av föregående kvartal.

Varulagret uppgick vid periodens utgång till 118,3 MSEK, kundfordringar till 90,8 MSEK och leverantörsskulder till 56,6 MSEK. Soliditeten uppgick vid utgången av kvartalet till 34,6 procent att jämföras med 33,2 procent vid utgången av föregående kvartal.

Under kvartalet har Bringwell tillträtt Biokraft AB och betalat 23,1 MSEK. Vidare har Bringwell skrivit av immateriella tillgångar om 8,3 MSEK och återfått skatt om 2,3 MSEK.

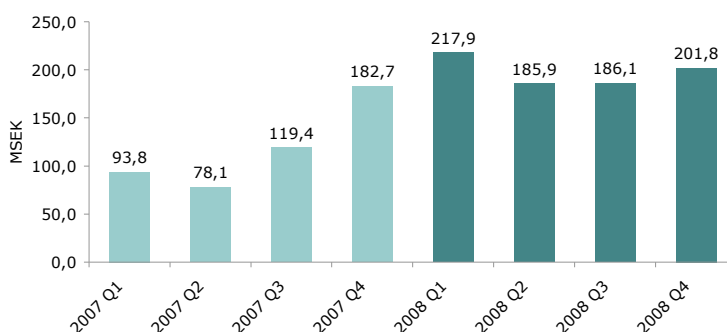
---

<sup>1</sup> Det ingående egna kapitalet har förändrats då justering har gjorts i resultatet 2007. Se vidare *Not 4 Uppllysning om fel i tidigare perioder*.

## Säsongvariationer

Bringwells målsättning är att ha en produktportfölj av väldokumenterade egna och inlicensierade produkter med en stark marknadsnärvaro inom terapiområdena Viktkontroll, Vitaminer och Mineraler, Hjärta/Kärl, Förkylning, Immunförsvar och Hudvård. Den starka marknadsnärvaron inom dessa områden ska bidra till minskade säsongvariationer och ge en stabil vinstgenerering. Bringwell har för avsikt att skapa en produktportfölj bestående av färre produkter med hög omsättning. För närvarande är första och fjärde kvartalet de säsongsmässigt starkaste även om skillnaderna mellan kvartalet minskat avsevärt under senare år.

OMSÄTTNING PER KVARTAL 2007 - 2008



## Tilläggsköpeskillingar

Bringwell har vid utgången av kvartalet skulder på tilläggsköpeskillingar om totalt 248,5 MSEK. Tilläggsköpeskillingarna har uppkommit i samband med att en del av de förvärv som gjorts har en rörlig del av köpeskillingen som är beroende av bolagens framtida EBITDA-utveckling. Avtalen om tilläggsköpeskillingar löper fram till 2012 och det sammanlagda värdet av uppskattade framtida tilläggsköpeskillingar baserar sig på en uppskattning av framtida vinstnivåer för respektive bolag. På grund av att tilläggsköpeskillingarna inte är definitiva till sin natur, klassificeras dessa som en avsättning i Bringwells balansräkning. Kortfristiga tilläggsköpeskillingar klassificeras som kortfristig icke räntebärande skuld.

## Investeringar

Under kvartalet har inga investeringar gjorts i materiella tillgångar. I samband med förvärvet av Biokraft uppstod ett övervärde på 5,1 MSEK som hänförs till övervärde i maskiner och inventarier. Dessa skrivs av på fem år. Avskrivningar har belastat perioden med 9,6 MSEK, varav avskrivningar på immateriella tillgångar uppgår till 8,3 MSEK.

## Valutor

Bringwell har antagit en finanspolicy som innebär att bolaget löpande kommer se över behovet av att säkra sig mot valutafluktuationer.

## Skatter

Bringwell har under det fjärde kvartalet lagt om sin bolagsstruktur för de norska dotterbolagen genom en så kallad debt-push-down. Avsikten med denna omstrukturering är att kunna utnyttja moderbolagets skattemässiga underskott om 104,9 MSEK. Bringwell bedömer att genomförda åtgärder kommer att minska koncernens framtida skattekostnad.

Från och med den 1 januari 2009 har bolagsskatten i Sverige sänkts från 28 procent till 26,3 procent. Sänkningen av bolagsskatten har medfört en kostnad 2008 på 1,8 MSEK gällande omräkning av underskottsavdragen samt en intäkt 2008 på 10,8 MSEK gällande omräkning av den uppskjutna skatten på Bringwells immateriella tillgångar.

## Personal

Antalet anställda var vid periodens utgång 171. Av det totala antalet anställda var 88 kvinnor.

## Transaktioner med närstående

Sedan oktober 2007 har Nordic Nature Pharma AS och Hela Pharma AS ett samarbete med Validus AS:s dotterbolag Validus Engros AS som innebär att Validus Engros AS lagerför dessa bolags produkter på sitt lagerhotell. Vidare distribuerar Validus Engros AS varorna till bland annat hälsokostbutiker i Norge. Prissättningen av dessa tjänster sker på samma villkor som mot övriga externa kunder.

## Upplysningar om närstående

BELOPP I TKR	2008			
	FÖRSÄLJNING TILL	INKÖP FRÅN	FORDRINGAR HOS	SKULDER TILL
Validus	-	83	1 269	298
Validus Engros	63 056	17 083	11 728	8 314
Övrigt	2 636	1 006	-	179
<b>Summa</b>	<b>65 692</b>	<b>18 172</b>	<b>12 998</b>	<b>8 790</b>

BELOPP I TKR	2007			
	FÖRSÄLJNING TILL	INKÖP FRÅN	FORDRINGAR HOS	SKULDER TILL
Validus	-	-	1 485	557
Validus Engros	24 680	-	6 803	1 689
Övrigt	20	458	-	56
<b>Summa</b>	<b>24 699</b>	<b>458</b>	<b>8 288</b>	<b>2 302</b>

Posten "övrigt" avser försäljning av fastighet till den tidigare ägaren av ett dotterbolag samt produktförsäljning till den tidigare ägarens dotterbolag. Inköp avser konsultarvode till familjemedlem till tidigare ägare dotterbolag samt produkter från bolag till tidigare ägare i dotterbolag. Prissättningen av dessa transaktioner sker på samma villkor som mot övriga externa parter.

## Moderbolaget

Under fjärde kvartalet 2008 uppgick nettoomsättningen till 2 MSEK med ett resultat före skatt på 22 MSEK. Nettoomsättningen omfattar främst koncernintern fakturering för tjänster men också viss royalty på produktportföljer. Moderbolagets likviditet uppgick per den 31 december 2008 till 22,2 MSEK. Inga materiella investeringar i materiella anläggningstillgångar har gjorts. Antalet anställda i moderbolaget var 9 vid kvartalets utgång.

## Väsentliga risker och osäkerheter i verksamheten

Bringwell koncernens verksamhet är utsatt för risker och osäkerhetsfaktorer av såväl rörelsekaraktär som finansiell karaktär. Risker av rörelsekaraktär utgörs främst av sortiment, konkurrens, marknadsutveckling medan risker av finansiell karaktär främst utgörs av valutaexponering, finansiering och ränte- och lånerisk. Bringwell koncernen arbetar löpande med att hantera dessa risker.

## Utdelning

Styrelsen i Bringwell har inte förslagit någon utdelning till aktieägare.

## Övrig information

Som tidigare meddelats har styrelsen påbörjat en process med syftet att notera bolagets aktier på NASDAQ OMX Nordiska Börs i Stockholm. En notering på NASDAQ OMX Nordiska Börs i Stockholm möjliggör för investerare att som är förhindrade att investera i bolag vars aktier inte är noterade på en reglerad marknad att förvärva aktier i Bringwell. En sådan notering är ett naturligt steg i vår utveckling och utgör samtidigt en kvalitetsstämpel vilken bedöms komma att öka Bringwells status på kapitalmarknaden och därigenom öka intresset från såväl institutionella som privata investerare.

## Händelser efter rapportperiodens slut

Bringwell fick en listning av helägda produkten Chi San i Apotekets grundutbud under januari för lansering i mars månad. Bringwell har erlagt slutbetalning om 10 MSEK till SÖI i samband med köpet av produkterna Kan Jang, Chi San mm. Bringwell skrev ett tre årigt distributionsavtal för Multipowers produkter i Norden under februari. Bringwell har sen tidigare distributionsrättigheter för Sverige och Norge och genom det nya avtalet kommer Bringwell att lansera Multipowers produkter i Danmark och Finland.

## Kalendarium

2009-04-23 Årsstämma

2009-04-23 Rapport avseende första kvartalet 2009

## Resultaträkningar

Belopp i Tkr	Not	Fjärde kvartalet		Helår	
		2008 Okt-Dec	2007 Okt-Dec	2008 Jan-Dec	2007 Jan-Dec
Intäkter		201 818	181 367	791 716	470 416
Övriga intäkter		1 018	1 361	9 492	3 572
<b>Summa intäkter</b>	<b>2</b>	<b>202 836</b>	<b>182 728</b>	<b>801 208</b>	<b>473 988</b>
Handelsvaror		-86 170	-80 853	-319 130	-221 811
Kostnader för ersättningar till anställda		-24 665	-22 916	-99 293	-62 730
Av- och nedskrivningar		-9 618	-38 158	-37 572	-51 352
Övriga kostnader		-56 840	-60 132	-249 987	-139 834
<b>Summa kostnader</b>		<b>-177 293</b>	<b>-202 059</b>	<b>-705 982</b>	<b>-475 727</b>
<b>Rörelseresultat</b>	<b>2</b>	<b>25 543</b>	<b>-19 331</b>	<b>95 226</b>	<b>-1 739</b>
Finansiella intäkter		1 809	2 094	4 639	3 364
Finansiella kostnader		-8 629	-7 259	-33 132	-12 081
<b>Finansiella poster - netto</b>		<b>-6 820</b>	<b>-5 165</b>	<b>-28 493</b>	<b>-8 717</b>
<b>Resultat före skatt</b>		<b>18 723</b>	<b>-24 496</b>	<b>66 733</b>	<b>-10 456</b>
Inkomstskatt		-4 631	7 325	-16 408	23 031
<b>Periodens resultat</b>		<b>14 092</b>	<b>-17 171</b>	<b>50 325</b>	<b>12 575</b>
<b>Hänförligt till:</b>					
Moderbolagets aktieägare		14 092	-17 171	50 325	12 575
<b>Data per aktie:</b>					
Resultat per aktie före och efter utspädning (kronor per aktie)		0,06	-0,08	0,20	0,06
Genomsnittligt antal aktier, före och efter utspädning i tusental		252 670	214 488	252 670	199 246

## Balansräkningar

Belopp i Tkr	Not	2008-12-31	2007-12-31
Immateriella anläggningstillgångar	3	923 904	846 971
Materiella anläggningstillgångar		25 433	15 276
Finansiella anläggningstillgångar		28 456	33 460
<b>Summa anläggningstillgångar</b>		<b>977 793</b>	<b>895 707</b>
Varulager		118 338	111 699
Kundfordringar och andra fordringar		124 750	132 086
Likvida medel		80 212	100 895
<b>Summa omsättningstillgångar</b>		<b>323 300</b>	<b>344 680</b>
<b>Summa tillgångar</b>		<b>1 301 093</b>	<b>1 240 387</b>
<b>Eget kapital (hänförligt till moderbolagets aktieägare)</b>		<b>447 121</b>	<b>399 042</b>
Skulder till kreditinstitut		312 731	210 611
Övriga långfristiga skulder		-	16 269
Uppskjutna skatteskulder		117 798	108 357
Övriga avsättningar		36 300	235 280
<b>Summa långfristiga skulder</b>		<b>466 829</b>	<b>570 517</b>
Skulder till kreditinstitut		60 000	60 389
Checkräkningskredit		-	29 326
Aktuella skatteskulder		17 456	25 293
Leverantörsskulder, andra skulder och avsättningar		309 687	155 820
<b>Summa kortfristiga skulder</b>		<b>387 143</b>	<b>270 828</b>
<b>Summa eget kapital och skulder</b>		<b>1 301 093</b>	<b>1 240 387</b>

## Förändringar i koncernens eget kapital

Belopp i Tkr	Aktie- kapital	Övrigt tillskjutet kapital	Reserver	Balanserad vinst inklusive periodens resultat	Eget kapital hänförligt till moderbolagets aktieägare
<b>Eget kapital 1 januari 2007</b>	<b>29 170</b>	<b>158 533</b>	<b>-547</b>	<b>-41 617</b>	<b>145 539</b>
Justering pga fel i tidigare perioder				-361	-361
<b>Justerat eget kapital 1 januari 2007</b>	<b>29 170</b>	<b>158 533</b>	<b>-547</b>	<b>-41 978</b>	<b>145 178</b>
Ny- och apportemissioner	21 364	221 416			242 780
Förändring omräkningsreserv			-1 491		-1 491
Periodens resultat				12 575	12 575
<b>Eget kapital 31 december 2007</b>	<b>50 534</b>	<b>379 949</b>	<b>-2 038</b>	<b>-29 403</b>	<b>399 042</b>
<b>Eget kapital 1 januari 2008</b>	<b>50 534</b>	<b>379 949</b>	<b>-2 038</b>	<b>-29 403</b>	<b>399 042</b>
Förändring omräkningsreserv			-2 246		-2 246
Periodens resultat				50 325	50 325
<b>Eget kapital 31 december 2008</b>	<b>50 534</b>	<b>379 949</b>	<b>-4 284</b>	<b>20 922</b>	<b>447 121</b>



## Kassaflödesanalyser

Belopp i Tkr	Fjärde kvartalet		Helår	
	2008	2007	2008	2007
	Okt-Dec	Okt-Dec	Jan-Dec	Jan-Dec
Rörelseresultat	25 543	-19 331	95 226	-1 739
Justeringar för poster som ej ingår i kassaflödet	9 618	45 028	37 092	53 491
Erhållen ränta	1 809	3 138	4 639	4 425
Erlagd ränta	-8 135	-5 788	-27 375	-11 294
Betald inkomstskatt	2 276	-288	-30 132	-6 987
<b>Kassaflöde före rörelsekapitalförändringar</b>	<b>31 111</b>	<b>22 759</b>	<b>79 450</b>	<b>37 896</b>
Förändringar i rörelsekapital	15 087	-12 122	2 236	-4 198
<b>Kassaflöde efter rörelsekapitalförändringar</b>	<b>46 198</b>	<b>10 637</b>	<b>81 686</b>	<b>33 698</b>
Kassaflöde från investeringsverksamhet	-2 212	-114 894	-141 612	-288 749
<b>Kassaflöde efter investeringsverksamhet</b>	<b>43 986</b>	<b>-104 257</b>	<b>-59 926</b>	<b>-255 051</b>
Kassaflöde från finansieringsverksamhet	-51 636	177 627	39 243	343 277
<b>Periodens kassaflöde</b>	<b>-7 650</b>	<b>73 370</b>	<b>-20 683</b>	<b>88 226</b>
Likvida medel vid periodens början	87 862	27 648	100 895	14 159
Kursdifferens i likvida medel	-	-123	-	-1 490
<b>Likvida medel vid periodens slut</b>	<b>80 212</b>	<b>100 895</b>	<b>80 212</b>	<b>100 895</b>

## Nyckeltal

Belopp i Tkr	Fjärde kvartalet		Helår	
	2008	2007	2008	2007
	Okt-Dec	Okt-Dec	Jan-Dec	Jan-Dec
<b>Resultaträkningar</b>				
Intäkter	201 818	181 367	791 716	470 416
Rörelseresultat före avskrivningar (EBITDA)	35 161	18 827	132 798	49 613
Rörelseresultat	25 543	-19 331	95 226	-1 739
Resultat efter finansiella poster	18 723	-24 496	66 733	-10 456
<b>Balansräkningar</b>				
Anläggningstillgångar	977 793	895 707	977 793	895 707
Omsättningstillgångar	323 300	344 680	323 300	344 680
Eget kapital	447 121	399 042	447 121	399 042
Långfristiga skulder	466 829	570 517	466 829	570 517
Kortfristiga skulder	387 143	270 828	387 143	270 828
Balansomslutning	1 301 093	1 240 387	1 301 093	1 240 387
Räntebärande skulder	372 731	300 326	372 731	300 326
Likvida medel	80 212	100 895	80 212	100 895
Nettoskuld	292 519	199 431	292 519	199 431
<b>Marginaler</b>				
Bruttovinstmarginal, %	57,3%	55,4%	59,7%	52,8%
Rörelsemarginal, %	12,7%	neg.	12,0%	neg.
Rörelsemarginal före avskrivningar, %	17,4%	10,4%	16,8%	10,5%
<b>Kapitalstruktur</b>				
Soliditet, %	34,4%	32,2%	34,4%	32,2%
Skuldsättningsgrad, ggr	0,7	0,5	0,7	0,5
<b>Personal</b>				
Antal anställda vid periodens utgång	171	152	171	152

## Data per aktie

Belopp i kr	Helår	
	2008	2007
	Jan-Dec	Jan-Dec
Antal aktier vid periodens slut i tusental	252 670	252 670
Börskurs på balansdagen, kr	1,83	3,60
Eget kapital per aktie, kr	1,77	1,58
Utdelning per aktie, kr	-	-

## Kvartalsdata

Belopp i Mkr	Q4 / 08	Q3 / 08	Q2 / 08	Q1 / 08	Q4 / 07
Intäkter	201,8	186,1	185,9	217,9	181,4
Bruttovinstmarginal, %	57,3	59,1	61,1	61,2	55,4
Rörelseresultat före avskrivningar (EBITDA)	35,2	35,2	26,2	36,2	18,8

## Moderbolagets resultaträkning

Belopp i Tkr	Not	Fjärde kvartalet		Helår	
		2008 Okt-Dec	2007 Okt-Dec	2008 Jan-Dec	2007 Jan-Dec
Nettoomsättning		2 038	-4 980	7 078	8 108
Övriga rörelseintäkter		97	99	665	392
<b>Rörelseintäkter</b>		<b>2 135</b>	<b>-4 881</b>	<b>7 743</b>	<b>8 500</b>
Handelsvaror		-6	-1 954	-16	-1 954
Övriga externa kostnader		-2 819	-2 742	-10 648	-6 260
Personalkostnader		-2 736	-1 725	-9 065	-5 081
Av- och nedskrivningar av materiella och immateriella anläggningstillgångar		-282	-27 805	-1 037	-30 742
<b>Rörelseresultat</b>		<b>-3 708</b>	<b>-39 107</b>	<b>-13 023</b>	<b>-35 537</b>
Resultat från andelar i koncernföretag		30 082	-	30 068	-16
Övriga ränteintäkter och liknande poster		5 354	1 432	9 972	2 673
Räntekostnader och liknande poster		-9 697	-7 163	-36 207	-11 752
<b>Resultat efter finansiella poster</b>		<b>22 031</b>	<b>-44 838</b>	<b>-9 190</b>	<b>-44 632</b>
Skatt på årets resultat		10 662	34 438	10 662	34 438
<b>Periodens resultat</b>		<b>32 693</b>	<b>-10 400</b>	<b>1 472</b>	<b>-10 194</b>

## Moderbolagets balansräkning

<b>Belopp i Tkr</b>	<b>2008-12-31</b>	<b>2007-12-31</b>
Immateriella anläggningstillgångar	1 901	2 842
Materiella anläggningstillgångar	151	154
Finansiella anläggningstillgångar	583 773	959 069
Fordringar hos koncernföretag	466 514	-
<b>Summa anläggningstillgångar</b>	<b>1 052 339</b>	<b>962 065</b>
Kundfordringar	891	1 449
Fordringar hos koncernföretag	80 761	48 868
Övriga kortfristiga fordringar	693	8 352
Förutbetalda kostnader och upplupna intäkter	3 410	5 620
Kassa och bank	22 174	37 848
<b>Summa omsättningstillgångar</b>	<b>107 929</b>	<b>102 137</b>
<b>Summa tillgångar</b>	<b>1 160 268</b>	<b>1 064 202</b>
<b>Eget kapital</b>	<b>424 536</b>	<b>391 238</b>
Skulder till kreditinstitut	312 731	210 611
Skulder till koncernföretag	38 184	39 360
Övriga långfristiga skulder	36 300	251 549
<b>Långfristiga skulder</b>	<b>387 215</b>	<b>501 520</b>
Checkräkningskredit	-	19 565
Skulder till kreditinstitut	60 000	60 389
Leverantörsskulder	1 303	1 609
Skulder till koncernföretag	71 452	29 935
Övriga kortfristiga skulder	212 577	58 576
Upplupna kostnader och förutbetalda intäkter	3 185	1 370
<b>Summa kortfristiga skulder</b>	<b>348 517</b>	<b>171 444</b>
<b>Summa eget kapital och skulder</b>	<b>1 160 268</b>	<b>1 064 202</b>

## Redovisnings- och värderingsprinciper

Denna delårsrapport har upprättats i enlighet med IAS 34, Delårsrapportering. Koncernredovisningen för Bringwell AB-koncernen har upprättats i enlighet med International Financial Reporting Standards (IFRS) sådana de antagits av EU för koncerner och Årsredovisningslagen.

Moderbolagets redovisning är upprättad i enlighet med RFR 2.1, Redovisning för juridiska personer och Årsredovisningslagen.

From Q3 2008 redovisas skulder och avsättningar som långfristiga vid en återstående förfallotid överstigande 1 år. Tidigare redovisades skulderna och avsättningarna som långfristiga vid en återstående förfallotid överstigande 3 månader. I enlighet med IAS 8 har tidigare perioder räknats om och nyckeltal justerats.

För ytterliggare information och fullständiga redovisningsprinciper avseende övergång till IFRS se vidare Delårsrapport januari-mars 2008

### **Not 1 Effekter vid övergång till International Financial Reporting Standards (IFRS)**

Från och med den 1 januari 2008 upprättar Bringwell AB sin koncernredovisning i enlighet med International Financial Reporting Standards (IFRS), sådana de antagits av EU. Datum för Bringwell AB koncernens övergång till IFRS är den 1 januari 2006. Koncernen har till och med räkenskapsåret 2007 upprättat koncernredovisningen i enlighet med Årsredovisningslagen samt Redovisningsrådets Rekommendationer.

Bokstäverna i varje sektion, a-c, refererar till noterna i de tabeller som summerar effekterna av övergången till IFRS för jämförande kvartal och halvår 2007. Not 2-3 ger ytterligare upplysning i tabellform över effekterna. Bringwell AB var vid övergången till redovisning i enligt med IFRS den 1 januari 2006 en koncern.

För ytterliggare information se vidare Delårsrapport januari-mars 2008

### **Beskrivning av effekter**

#### *a) Immateriella tillgångar - Goodwill*

IFRS 3 "Rörelseförvärv" kräver att goodwill och övriga immateriella tillgångar med en obestämbar nyttjandeperiod inte längre skrivs av utan testas för nedskrivning, dels vid övergången till IFRS den 1 januari 2006, dels årligen eller oftare om det finns indikationer på värdenedgång. En sådan tillgång skrivs ned om det redovisade värdet överstiger återvinningsvärdet. Bringwell har genomfört nedskrivningstester per den 31 december 2006 samt per den 31 december 2007. Enligt dessa tester finns det inget nedskrivningsbehov.

Bringwell har utnyttjat ett av de frivilliga undantag som finns att tillgå enligt IFRS 1 vilket medför att förvärv gjorda före övergångstidpunkten inte har räknats om. IFRS 3 tillämpas därmed för samtliga förvärv gjorda från 1 januari 2006. Enligt svenska redovisningsprinciper ska alla immateriella tillgångar, inklusive goodwill, skrivas av över en bedömd nyttjandeperiod. Denna förändring påverkar inte eget kapital vid övergångstidpunkten, då goodwillavskrivningar före 1 januari 2006 inte ska återföras. Som en konsekvens av övergången till IFRS har de goodwillavskrivningar för 2006 och 2007 som redovisats enligt svenska redovisningsprinciper återförts, vilket medfört en nettoökning av det egna kapitalet.

### b) Övriga immateriella tillgångar

Vid genomgång av samtliga förvärvsanalyser hänförliga till förvärv genomförda under 2006 och 2007 har utifrån tidigare bokförd förvärvsgoodwill ytterligare fördelning skett och följande immateriella tillgångar har identifieras och fördelats enligt IFRS 3: Kunddatabas, varumärken, recept, distributions- rättigheter samt övriga immateriella tillgångar. I not 3 återfinns finansiell information om identifiering och fördelning av det totala värdet koncernens immateriella tillgångar.

### c) Uppskjuten skatt

I Samband med förvärv redovisas en uppskjuten skatteskuld avseende temporära skillnader hänförliga till övervärden i identifierade immateriella tillgångar som är inte är goodwill. Den uppskjutna skatteskulden redovisas därefter som en skatteintäkt i takt med att den identifierade immateriella tillgången skrivs av.

Resultaträkningar	Not	Fjärde kvartalet 2007		
		Enl tidigare redovisning	Justering IFRS	Enligt IFRS
Belopp i Tkr				
Intäkter		181 367	-	181 367
Övriga rörelseintäkter		1 361	-	1 361
<b>Summa intäkter</b>		<b>182 728</b>	<b>0</b>	<b>182 728</b>
Handelsvaror		-80 853	-	-80 853
Kostnader för ersättningar till anställda		-22 916	-	-22 916
Av- och nedskrivningar	<b>a, b</b>	-41 384	3 226	-38 158
Övriga kostnader		-60 132	-	-60 132
<b>Summa kostnader</b>		<b>-205 285</b>	<b>3 226</b>	<b>-202 059</b>
<b>Rörelseresultat</b>		<b>-22 557</b>	<b>3 226</b>	<b>-19 331</b>
Finansiella intäkter		2 094	-	2 094
Finansiella kostnader		-7 259	-	-7 259
<b>Finansiella poster - netto</b>		<b>-5 165</b>	<b>0</b>	<b>-5 165</b>
<b>Resultat före skatt</b>		<b>-27 722</b>	<b>3 226</b>	<b>-24 496</b>
Inkomstskatt	<b>c</b>	5 659	1 666	7 325
<b>Periodens resultat</b>		<b>-22 063</b>	<b>4 892</b>	<b>-17 171</b>
Resultat per aktie före och efter utspädning (kronor per aktie)		-0,10		-0,08
Genomsnittligt antal aktier, före och efter utspädning i tusental		214 488		214 488

Kassaflödesanalyser	Not	Fjärde kvartalet 2007		
		Enl tidigare redovisning	Justering IFRS	Enligt IFRS
Belopp i Tkr				
Rörelseresultat	a, b	-22 557	3 226	-19 331
Justeringar för poster som ej ingår i kassaflödet	a, b	48 254	-3 226	45 028
Erhållen ränta		3 138	-	3 138
Erlagd ränta		-5 788	-	-5 788
Betald inkomstskatt		-288	-	-288
<b>Kassaflöde före rörelsekapitalförändringar</b>		<b>22 759</b>	<b>0</b>	<b>22 759</b>
Förändringar i rörelsekapital		-12 122	-	-12 122
<b>Kassaflöde efter rörelsekapitalförändringar</b>		<b>10 637</b>	<b>0</b>	<b>10 637</b>
Kassaflöde från investeringsverksamhet		-114 894	-	-114 894
<b>Kassaflöde efter investeringsverksamhet</b>		<b>-104 257</b>	<b>0</b>	<b>-104 257</b>
Kassaflöde från finansieringsverksamhet		177 627	-	177 627
<b>Periodens kassaflöde</b>		<b>73 370</b>	<b>0</b>	<b>73 370</b>
Likvida medel vid periodens början		27 648	-	27 648
Kursdifferens i likvida medel		-123	-	-123
<b>Likvida medel vid periodens slut</b>		<b>100 895</b>	<b>0</b>	<b>100 895</b>



## Not 2 Segmentinformation

Bringwells segmentrapportering består av fem geografiska områden fördelade över försäljning till; Sverige, Norge, Finland, Danmark och Export. Bringwell har för avsikt att finnas närvarande på samtliga marknader i Norden. För ytterligare information se vidare Delårsrapport januari-mars 2008

### Intäkter

Belopp i Tkr	Fjärde kvartalet		Helår	
	2008	2007	2008	2007
Intäkter	Okt-Dec	Okt-Dec	Jan-Dec	Jan-Dec
Sverige	115 986	94 204	411 591	307 206
varav internförsäljning	-16 049	-16 669	-45 885	-38 538
Norge	58 062	78 251	274 099	140 074
Finland	21 589	11 221	74 101	11 221
Danmark	15 299	7 253	49 318	30 038
Export	2 413	7 843	27 481	20 415
Centrala poster samt elimineringar	5 536	625	10 503	3 572
<b>Summa intäkter</b>	<b>202 836</b>	<b>182 728</b>	<b>801 208</b>	<b>473 988</b>

### Rörelseresultat före avskrivningar

Belopp i Tkr	Fjärde kvartalet		Helår	
	2008	2007	2008	2007
Rörelseresultat före avskrivningar	Okt-Dec	Okt-Dec	Jan-Dec	Jan-Dec
Sverige	20 246	13 155	60 671	30 399
Norge	4 172	5 126	44 682	4 028
Finland	7 218	3 857	14 923	3 857
Danmark	3 632	1 790	11 169	4 986
Export	-371	5 720	6 433	10 653
Centrala poster samt elimineringar	264	-10 821	-5 080	-4 310
<b>Summa rörelseresultat före avskrivningar</b>	<b>35 161</b>	<b>18 827</b>	<b>132 798</b>	<b>49 613</b>

### Totala tillgångar

Totala tillgångar	2008-12-31	2007-12-31
Sverige	371 698	328 653
varav goodwill	197 507	170 979
Norge	303 490	334 014
varav goodwill	184 665	171 717
Finland	79 764	66 637
varav goodwill	57 218	48 822
Danmark	45 437	50 570
varav goodwill	31 534	28 410
Export	57 070	66 514
varav goodwill	37 774	42 345
Ofördelade tillgångar	443 634	393 999
<b>Summa tillgångar</b>	<b>1 301 093</b>	<b>1 240 387</b>

### Not 3 Immateriella tillgångar

Belopp i Tkr	2008-12-31	2007-12-31
Goodwill	508 697	462 273
Kunddatabas	154 391	166 251
Distributionsrättigheter	103 539	116 359
Varumärken	132 124	76 935
Receipt	25 153	25 153
<b>Summa</b>	<b>923 904</b>	<b>846 971</b>

### Not 4 Upplysning om fel i tidigare perioder

Fel i tidigare period har genom retroaktiv omräkning rättats till i enlighet med IAS 8. Bolaget har i fjärde kvartalet 2008 konstaterat att kostnader hänförliga till 2006 och 2007 felaktigt ej redovisats i dessa perioder. Det rör sig om tullkostnader, lagernedskrivningar och kundförluster. Rättningen av felet har medfört att resultat- och balansräkningarna för åren 2006 och 2007 har ändrats. Rättningen har även inneburit att nyckeltal och resultat per aktie ändrats. Ändringar av resultat- och balansräkningar, kassaflödesanalyser samt resultat per aktie framgår av nedanstående uppställning, medan ändringar av nyckeldata framgår av ovanstående avsnitt.

Nedan redovisas de ändringsbelopp som har skett av påverkande poster.

#### RESULTATRÄKNING

Belopp i Tkr	2007	2006
Handelsvaror	-1 739	-361
Övriga kostnader	-708	-
Rörelseresultat	<b>-2 447</b>	<b>-361</b>
Resultat	<b>-2 447</b>	<b>-361</b>
Resultat per aktie	-0,02	0,00

#### BALANSRÄKNING

Belopp i Tkr	2007-12-31	2006-12-31
Varulager	-1 425	-
Kundfordringar och andra fordringar	-708	-
<b>Summa tillgångar</b>	<b>-2 133</b>	<b>0</b>
Eget kapital	-2 808	-361
Leverantörsskulder, andra skulder och avsättningar	675	361
<b>Summa eget kapital och skulder</b>	<b>-2 133</b>	<b>0</b>

#### KASSAFLÖDESANALYS

Belopp i Tkr	2007	2006
Rörelseresultat	-2 447	-361
Justeringar för poster som ej ingår i kassaflödet	2 447	361
<b>Kassaflöde före rörelsekapitalförändringar</b>	<b>0</b>	<b>0</b>

Denna rapport har ej varit föremål för granskning av revisorerna.

Rapporterna kommer att finnas tillgängliga på [www.bringwell.com](http://www.bringwell.com) men kan också beställas från Bringwell AB på nedanstående adress.

Årsredovisningen kommer att vara tillgänglig på Bringwells hemsida innan bolagstämma hålls.

Stockholm 2009-02-16

Styrelsen

Arild Kristensen

Morten Corneliussen

Andor Gerendás

Jacob Röjdmak

Terje Stykket

Upplysningar lämnas av:

David Rönberg, CEO, tel. +46 8 412 72 00

Bringwell AB (publ)  
Sibyllegatan 18  
SE-114 42 Stockholm  
Tfn: +46-8-412 72 00 Fax: +46-8-792 38 00  
Internet: [www.bringwell.se](http://www.bringwell.se)  
E-mail: [info@bringwell.com](mailto:info@bringwell.com)  
Org. nr: 556484-3232