

**Akciju sabiedrības  
SIGULDAS CILTSLIETU UN  
MĀKSLĪGĀS APSĒKLOŠANAS  
STACIJA**

**GADA PĀRSKATS  
par 2009.gadu**

## **Saturs**

---

	<b>Lpp.</b>
Informācija par Sabiedrību	3
Vadības ziņojums	4
Peļņas vai zaudējumu aprēķins	5
Bilance	6
Naudas plūsmas pārskats	8
Pašu kapitāla izmaiņu pārskats	9
Finanšu pārskata pielikums	10
Revidentu ziņojums	23
Paziņojums par vadības atbildību	24

## **Informācija par Sabiedrību**

---

Sabiedrības nosaukums	SIGULDAS CILTS LIETU UN MĀKSLĪGĀS APSĒKĻOŠANAS STACIJA
Sabiedrības juridiskais statuss	Akciju sabiedrība
Reģistrācijas numurs, vieta un datums	40003013295, Rīga, 1991. gada 26. jūlijā Reģistrācija komercrēģistrā 2004. gada 19. jūnijā
Juridiskā adrese	„Kalnabeites” 8, Siguldas pagasts, Siguldas novads, LV-2150
Akcionāri, kam pieder vairāk par 5% no balsstiesīgo akciju skaita	SIA „Siguldas mākslīgās apsēkļošanas stacija” (49,8%) Reģ. Nr. 40003311954
Valdes locekļi	Nils Ivars Feodorovs, valdes priekšsēdētājs, pieder 400 akcijas Sarmīte Arcimoviča, valdes locekle no 20.07.2009., pieder 3 824 akcijas Valda Mālniece, valdes locekle, pieder 14 260 akcijas Māra Buka, valdes locekle līdz 30.06.2009., pieder 12 249 akcijas
Padomes locekļi	Inīta Bedrīte, padomes priekšsēdētāja, pieder 1 084 akcijas Maija Beča, padomes priekšsēdētājas vietniece, pieder 3 066 akcijas Ērika Everte, padomes locekle, pieder 2 208 akcijas Solvīta Arcimoviča, padomes locekle, pieder 430 akcijas Renīa Beķere, padomes locekle, pieder 4 136 akcijas
Pārskata periods	01.01.2009. – 31.12.2009.
Revidenti	Anīta Sondore Zvērināta revidente Sertifikāta Nr. 129  AUDITS A.S., SIA „Pīlādži”, Līgatnes pagasts, Līgatnes novads, LV-4108, Latvija Zvērinātu revidentu komercsabiedrības licence Nr. 27

## Vadības ziņojums

---

### Darbības veids

AS „Siguldas ciltslietu un mākslīgās apsēklošanas stacija” (turpmāk - Sabiedrība) ir viena no lielākajām augstvērtīgu vaislas buļļu spermas ražotājām un piegādātājām Latvijā. Otra lielākā Sabiedrības pamatdarbības nozare ir piena analīžu veikšana. Vēl Sabiedrība veic citus ar ciltsdarbu saistītus pakalpojumus – govju eksterjera vērtēšanu, govju mākslīgo apsēklošanu, liellopu imunoģenētisko izcelsmes pārbaudi, pārraudzības datu pirmapstrādi.

### Sabiedrības īss darbības apraksts pārskata gadā un finansiālais stāvoklis

Sabiedrības apgrozījums 2009.gadā sasniedza 715 tūkst. latu, kas ir par 106 tūkst. latu, vai par 12.9 % mazāk kā 2008.gadā. Galvenais neto apgrozījuma samazinājuma iemesls ir grozītie valsts atbalsta piešķiršanas noteikumi piena laboratorijām par pārraudzībā esošu govju un kazu piena analizēšanas un datu apstrādes pakalpojumiem, kā arī akciju sabiedrības piemērotā cenu politika.

Salīdzinot ar 2008.gadu, pārskata gada peļņa pirms nodokļiem ir palielinājusies par 40 tūkst. latu un ir 135 tūkst. latu. Lielāko peļņas daļu 104 tūkst. latu apmērā radīja ieņēmumi no ieguldījuma īpašuma novērtēšanas patiesajā vērtībā. Sabiedrības komerciālā rentabilitāte 2009.gadā ir 18.9 %, kas arī ir palielinājusies par 7.3 % punktiem pret 2008.gada rentabilitāti.

### Nākotnes izredzes un turpmākā attīstība

Paaugstinot uzņēmuma darbības efektivitāti, Sabiedrība turpinās strādāt, lai paplašinātu savas produkcijas un sniegto pakalpojumu tirgus apjomu.

### Notikumi pēc pārskata gada pēdējās dienas

Laika periodā starp pārskata gada pēdējo dienu un dienu, kad valde paraksta pārskatu, nav bijuši nekādi nozīmīgi notikumi vai ārkārtas apstākļi, kas ietekmētu gada rezultātus un sabiedrības finansiālo stāvokli.

### Filiāles un pārstāvniecības ārvalstīs

Sabiedrībai nav filiāles vai pārstāvniecības ārvalstīs.

### Priekšlikumi par sabiedrības peļņas izlietošanu vai zaudējumu segšanu

Valdes priekšlikums ir izmaksāt no pārskata gada peļņas dividendēs 33 795 latus, kas ir 0.08 lati par vienu akciju.



Nils Ivars Feodorovs  
Valdes priekšsēdētājs



Sarmīte Arcimoviča  
Valdes locekle



Valda Mālniece  
Valdes locekle

2010. gada 7. aprīlī

**Peļņas vai zaudējumu aprēķins par periodu, kas noslēdzās 2009. gada 31. decembrī**

	Piezīmes numurs	2009 LVL	2008 LVL	2009 EUR	2008 EUR
Neto apgrozījums	3	715 477	821 463	1 018 032	1 168 836
Gatavās produkcijas un nepabeigto ražojumu krājumu izmaiņas	4	27 110	22 135	38 574	31 496
Pārējie saimnieciskās darbības ieņēmumi	5	5 944	23 919	8 458	34 033
Materiālu izmaksas:		(258 985)	(342 436)	(368 503)	(487 243)
a) izejvielu un palīgmateriālu izmaksas		(192 852)	(235 920)	(274 404)	(335 684)
b) pārējās ārējās izmaksas		(66 133)	(106 516)	(94 099)	(151 559)
Personāla izmaksas:	6	(342 759)	(316 280)	(487 703)	(450 025)
a) atlīdzība par darbu		(268 228)	(250 814)	(381 655)	(356 876)
b) valsts sociālās apdrošināšanas obligātās iemaksas		(64 181)	(60 368)	(91 321)	(85 896)
c) pārējās sociālās nodrošināšanas izmaksas		(10 350)	(5 098)	(14 727)	(7 253)
Līdzekļu un vērtību norakstīšana:		(81 068)	(72 593)	(115 348)	(103 291)
a) pamatlīdzekļu un nemateriālo ieguldījumu nolietojums un norakstīšana		(69 578)	(72 166)	(99 000)	(102 682)
b) apgrozāmo līdzekļu vērtības norakstīšana virs normālajiem norakstījumiem		(11 490)	(427)	(16 348)	(609)
Pārējās saimnieciskās darbības izmaksas	7	(30 931)	(36 381)	(44 012)	(51 765)
Pārējie procentu ieņēmumi un tamlīdzīgi ieņēmumi	8	108 927	8 237	154 989	11 720
Procentu maksājumi un tamlīdzīgas izmaksas	9	(8 569)	(12 991)	(12 193)	(18 484)
<b>Peļņa vai zaudējumi pirms nodokļiem</b>		<b>135 146</b>	<b>95 073</b>	<b>192 294</b>	<b>135 277</b>
Uzņēmumu ienākuma nodoklis par pārskata gadu		(9 208)	(14 388)	(13 102)	(20 472)
Atliktā nodokļa izmaksas	22	4 249	3 106	6 047	4 419
Pārējie nodokļi	10	(1 091)	(913)	(1 552)	(1 299)
<b>Pārskata gada peļņa vai zaudējumi</b>		<b>129 096</b>	<b>82 878</b>	<b>183 687</b>	<b>117 925</b>
<b>Peļņa uz 1 akciju (EPS)</b>	21	<b>0.306</b>	<b>0.196</b>	<b>0.435</b>	<b>0.279</b>

Pielikums no 10. līdz 22. lapai ir neatņemama šī finanšu pārskata sastāvdaļa.



Nils Ivars Feodorovs  
Valdes priekšsēdētājs



Sarmīte Arcimoviča  
Valdes locekle



Valda Mālniece  
Valdes locekle

2010. gada 7. aprīlī

**Bilance 2009. gada 31. decembrī**

Aktīvs	Piezīmes numurs	2009 LVL	2008 LVL	2009 EUR	2008 EUR
<b>Ilgtermiņa ieguldījumi</b>					
<b>Nemateriālie ieguldījumi</b>					
Koncesijas, patenti, licences, preču zīmes un tamlīdzīgas tiesības		2	22	2	31
<b>Nemateriālie ieguldījumi kopā</b>	11	<b>2</b>	<b>22</b>	<b>2</b>	<b>31</b>
<b>Pamatlīdzekļi</b>					
Zemes gabali, ēkas un būves un ilggadīgie stādījumi		155 767	169 845	221 637	241 669
Iekārtas un mašīnas		62 059	106 862	88 302	152 051
Pārējie pamatlīdzekļi un inventārs		15 509	13 425	22 067	19 103
Avansa maksājumi par pamatlīdzekļiem		-	149	-	211
<b>Pamatlīdzekļi kopā</b>	12	<b>233 335</b>	<b>290 281</b>	<b>332 006</b>	<b>413 034</b>
<b>Ieguldījuma īpašumi</b>	13	<b>120 000</b>	<b>16 245</b>	<b>170 745</b>	<b>23 114</b>
<b>Bioloģiskie aktīvi</b>		<b>40 729</b>	<b>42 704</b>	<b>57 952</b>	<b>60 762</b>
<b>Ilgtermiņa finanšu ieguldījumi</b>					
Pārējie vērtspapīri un ieguldījumi	14	3 480	3 480	4 952	4 952
<b>Ilgtermiņa finanšu ieguldījumi kopā</b>		<b>3 480</b>	<b>3 480</b>	<b>4 952</b>	<b>4 952</b>
<b>Ilgtermiņa ieguldījumi kopā</b>		<b>397 546</b>	<b>352 732</b>	<b>565 657</b>	<b>501 893</b>
<b>Apgrozāmie līdzekļi</b>					
<b>Krājumi</b>					
Izejvielas, pamatmateriāli un palīgmateriāli		11 773	17 422	16 752	24 789
Gatavie ražojumi un preces pārdošanai	15	299 798	265 421	426 574	377 661
Avansa maksājumi par precēm		397	1 314	565	1 869
<b>Krājumi kopā</b>		<b>311 968</b>	<b>284 157</b>	<b>443 891</b>	<b>404 319</b>
<b>Debitori</b>					
Pircēju un pasūtītāju parādi	16	82 704	79 076	117 677	112 515
Citi debitori	17	8 194	3 970	11 659	5 649
Nākamo periodu izmaksas	18	6 072	5 897	8 639	8 390
<b>Debitori kopā</b>		<b>96 970</b>	<b>88 943</b>	<b>137 975</b>	<b>126 554</b>
<b>Īstermiņa finanšu ieguldījumi</b>					
Pārējie vērtspapīri un līdzdalība kapitālos	19	21 100	5 026	30 023	7 151
<b>Īstermiņa finanšu ieguldījumi kopā</b>		<b>21 100</b>	<b>5 026</b>	<b>30 023</b>	<b>7 151</b>
<b>Nauda</b>	20	<b>168 116</b>	<b>171 725</b>	<b>239 208</b>	<b>244 342</b>
<b>Apgrozāmie līdzekļi kopā</b>		<b>598 154</b>	<b>549 851</b>	<b>851 097</b>	<b>782 366</b>
<b>Aktīvu kopsumma</b>		<b>995 700</b>	<b>902 583</b>	<b>1 416 754</b>	<b>1 284 259</b>

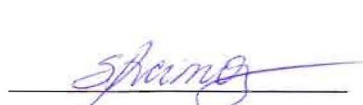
**Bilance 2009. gada 31. decembrī**

Pasīvs	Piezīmes numurs	2009 LVL	2008 LVL	2009 EUR	2008 EUR
<b>Pašu kapitāls</b>					
Akciju kapitāls (pamatkapitāls)	21	422 440	422 440	601 078	601 078
Nesadalītā peļņa:					
iepriekšējo gadu nesadalītā peļņa		359 638	310 555	511 719	441 880
pārskata gada nesadalītā peļņa		129 096	82 878	183 687	117 925
<b>Pašu kapitāls kopā</b>		<b>911 174</b>	<b>815 873</b>	<b>1 296 484</b>	<b>1 160 883</b>
<b>Kreditori</b>					
<b>Ilgtermiņa kreditori</b>					
Atliktā nodokļa saistības	22	5 712	9 961	8 127	14 174
<b>Ilgtermiņa kreditori kopā</b>		<b>5 712</b>	<b>9 961</b>	<b>8 127</b>	<b>14 174</b>
<b>Īstermiņa kreditori</b>					
No pircējiem saņemtie avansi		421	573	599	815
Parādi piegādātājiem un darbuņēmējiem		30 887	23 182	43 949	32 985
Nodokļi un sociālās nodrošināšanas maksājumi	23	15 505	18 979	22 062	27 004
Pārējie kreditori		10 201	11 906	14 514	16 940
Uzkrātās saistības	24	21 800	22 109	31 019	31 458
<b>Īstermiņa kreditori kopā</b>		<b>78 814</b>	<b>76 749</b>	<b>112 143</b>	<b>109 202</b>
<b>Kreditori kopā</b>		<b>84 526</b>	<b>86 710</b>	<b>120 270</b>	<b>123 376</b>
<b>Pasīvu kopsumma</b>		<b>995 700</b>	<b>902 583</b>	<b>1 416 754</b>	<b>1 284 259</b>

Pielikums no 10. līdz 22. lapai ir neatņemama šī finanšu pārskata sastāvdaļa.



Nils Ivars Feodorovs  
Valdes priekšsēdētājs



Sarmīte Arcimoviča  
Valdes locekle



Valda Mālniece  
Valdes locekle

2010. gada 7. aprīlī

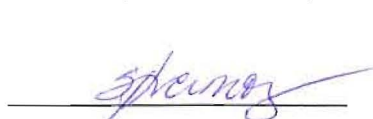
***Naudas plūsmas pārskats par periodu, kas noslēdzās 2009. gada 31.decembrī***

	Piezīmes numurs	2009 LVL	2008 LVL	2009 EUR	2008 EUR
<b>Pamatdarbības naudas plūsma</b>					
Ieņēmumi no preču pārdošanas un pakalpojumu sniegšanas		853 290	926 110	1 214 122	1 317 735
Maksājumi piegādātājiem, darbiniekiem, pārējiem pamatdarbības izdevumiem		(790 627)	(836 506)	(1 124 961)	(1 190 241)
Pārējie uzņēmuma pamatdarbības ieņēmumi vai izdevumi		9 449	30 044	13 445	42 749
<b>Bruto pamatdarbības naudas plūsma</b>		<b>72 112</b>	<b>119 648</b>	<b>102 606</b>	<b>170 243</b>
Izdevumi nodokļu maksājumiem		(14 163)	(13 489)	(20 152)	(19 193)
<b><i>Pamatdarbības neto naudas plūsma</i></b>		<b>57 949</b>	<b>106 159</b>	<b>82 454</b>	<b>151 050</b>
<b>Ieguldīšanas darbības naudas plūsma</b>					
Pamatlīdzekļu un nemateriālo ieguldījumu iegāde		(12 611)	(31 980)	(17 944)	(45 504)
Ieņēmumi no pamatlīdzekļu pārdošanas		-	6 123	-	8 712
Saņemtās dividendes		440	-	626	-
Vērtspapīru iegāde		(15 000)	(5 000)	(21 343)	(7 114)
Ieņēmumi no vērtspapīru pārdošanas		-	25 280	-	35 970
<b><i>Ieguldīšanas darbības neto naudas plūsma</i></b>		<b>(27 171)</b>	<b>(5 577)</b>	<b>(38 661)</b>	<b>(7 936)</b>
<b>Finansēšanas darbības naudas plūsma</b>					
Izdevumi nomāta pamatlīdzekļa izpirkumam		-	(25 162)	-	(35 802)
Izmaksātas dividendes		(33 795)	(42 244)	(48 086)	(60 108)
<b><i>Finansēšanas darbības neto naudas plūsma</i></b>		<b>(33 795)</b>	<b>(67 406)</b>	<b>(48 086)</b>	<b>(95 910)</b>
<b>Ārvalstu valūtu kursu svārstību rezultāts</b>		<b>(592)</b>	<b>(743)</b>	<b>(841)</b>	<b>(1 057)</b>
<b>Naudas un tās ekvivalentu neto pieaugums / samazinājums</b>		<b>(3 609)</b>	<b>32 433</b>	<b>(5 134)</b>	<b>46 147</b>
<b>Nauda un tās ekvivalenti perioda sākumā</b>		<b>171 725</b>	<b>139 292</b>	<b>244 342</b>	<b>198 195</b>
<b>Nauda un tās ekvivalenti perioda beigās</b>	20	<b>168 116</b>	<b>171 725</b>	<b>239 208</b>	<b>244 342</b>

Pielikums no 10. līdz 22. lapai ir neatņemama šī finanšu pārskata sastāvdaļa.



Nils Ivars Feodorovs  
Valdes priekšsēdētājs



Sarmīte Arcimoviča  
Valdes locekle



Valda Mālniece  
Valdes locekle

2010. gada 7. aprīlī



**Pašu kapitāla izmaiņu pārskats par periodu, kas noslēdzās 2009.gada 31.decembrī**

	Akciju kapitāls	Nesadalītā peļņa	Pārskata gada nesadalītā peļņa	Pašu kapitāls kopā
	LVL	LVL	LVL	LVL
<b>31.12.2007.</b>	<b>422 440</b>	<b>278 728</b>	<b>74 071</b>	<b>775 239</b>
2007. gada peļņa pārvietota uz iepriekšējo gadu nesadalīto peļņu	-	74 071	(74 071)	-
Dividendes par 2007.gadu	-	(42 244)	-	(42 244)
Pārskata gada nesadalītā peļņa	-	-	82 878	82 878
<b>31.12.2008.</b>	<b>422 440</b>	<b>310 555</b>	<b>82 878</b>	<b>815 873</b>
2008. gada peļņa pārvietota uz iepriekšējo gadu nesadalīto peļņu	-	82 878	(82 878)	-
Dividendes par 2008.gadu	-	(33 795)	-	(33 795)
Pārskata gada nesadalītā peļņa	-	-	129 096	129 096
<b>31.12.2009.</b>	<b>422 440</b>	<b>359 638</b>	<b>129 096</b>	<b>911 174</b>

	Akciju kapitāls	Nesadalītā peļņa	Pārskata gada nesadalītā peļņa	Pašu kapitāls kopā
	EUR	EUR	EUR	EUR
<b>31.12.2007.</b>	<b>601 078</b>	<b>396 594</b>	<b>105 393</b>	<b>1 103 065</b>
2007. gada peļņa pārvietota uz iepriekšējo gadu nesadalīto peļņu	-	105 393	(105 393)	-
Dividendes par 2007.gadu	-	(60 108)	-	(60 108)
Pārskata gada nesadalītā peļņa	-	-	117 925	117 925
<b>31.12.2008.</b>	<b>601 078</b>	<b>441 880</b>	<b>117 925</b>	<b>1 160 883</b>
2008. gada peļņa pārvietota uz iepriekšējo gadu nesadalīto peļņu	-	117 925	(117 925)	-
Dividendes par 2008.gadu	-	(48 086)	-	(48 086)
Pārskata gada nesadalītā peļņa	-	-	183 687	183 687
<b>31.12.2009.</b>	<b>601 078</b>	<b>511 719</b>	<b>183 687</b>	<b>1 296 484</b>

Pielikums no 10. līdz 22. lapai ir neatņemama šī finanšu pārskata sastāvdaļa.



Nils Ivars Feodorovs  
Valdes priekšsēdētājs



Sarmīte Arcimoviča  
Valdes locekle



Valda Mālniece  
Valdes locekle

2010. gada 7. aprīlī

## ***Finanšu pārskata pielikums***

---

### **(1) Vispārīga informācija par sabiedrību**

AS „SIGULDAS CILTSLIETU UN MĀKSLĪGĀS APSEĶĻOŠANAS STACIJA” (turpmāk tekstā - Sabiedrība) reģistrēta Latvijas Republikas Uzņēmumu reģistrā 1991. gada 26. jūlijā, un pārreģistrēta Latvijas Republikas Komercreģistrā 2004. gada 19. jūnijā.

Sabiedrības pamatdarbība ir lauksaimniecība un darbības veidi ir:

- lauksaimniecības produkcijas – augstvērtīgu vaislinieku bioprodukta (spermas) ražošana un pārdošana,
- piena analīžu veikšana,
- govju eksterjera vērtēšana,
- govju mākslīgā apseklšana,
- liellopu imunogēnētiskā izcelsmes pārbaude,
- pārraudzības datu pirmapstrāde,
- ciltsdarba organizācija.

### **(2) Nozīmīgu grāmatvedības uzskaites principu kopsavilkums**

#### ***Finanšu pārskata sagatavošanas pamatnostādnes***

Sabiedrības finanšu pārskats ir sagatavots saskaņā ar Latvijas Republikas Gada pārskatu likumu un atbilstoši obligāti piemērojamiem Latvijas Grāmatvedības standartiem. Peļņas vai zaudējumu aprēķins veikts pēc perioda izmaksu metodes. Naudas plūsmas pārskats ir sagatavots pēc tiešās metodes.

#### ***Pielietotie grāmatvedības principi***

Finanšu pārskatu posteņi novērtēti atbilstoši šādiem grāmatvedības principiem:

- pieņemts, ka Sabiedrība darbosies arī turpmāk;
- izmantotas tās pašas novērtēšanas metodes, kas izmantotas iepriekšējā gadā;
- novērtēšana veikta ar pienācīgu piesardzību:
  - pārskatā iekļauta tikai līdz bilances datumam iegūtā peļņa,
  - ņemtas vērā visas paredzamās riska summas un zaudējumi, kas radušies pārskata gadā vai iepriekšējos gados, arī tad, ja tie kļuvuši zināmi laika posmā starp bilances datumu un gada pārskata sastādīšanas dienu,
  - aprēķinātas un ņemtas vērā visas vērtību samazināšanas un nolietojuma summas neatkarīgi no tā, vai pārskata gads tiek noslēgts ar peļņu vai zaudējumiem;
- ņemti vērā ar pārskata gadu saistītie ieņēmumi un izmaksas neatkarīgi no maksājuma datuma un rēķina saņemšanas vai izrakstīšanas datuma. Izmaksas saskaņotas ar ieņēmumiem pārskata periodā;
- aktīva un pasīva posteņu sastāvdaļas novērtētas atsevišķi;
- pārskata gada sākuma bilance sakrīt ar iepriekšējā gada slēguma bilanci;
- norādīti visi posteņi, kuri būtiski ietekmē gada pārskata lietotāju novērtējumu vai lēmumu pieņemšanu, maznozīmīgie posteņi tiek apvienoti un to detalizējums sniegts pielikumā;
- saimnieciskie darījumi gada pārskatā atspoguļoti, ņemot vērā to ekonomisko saturu un būtību, nevis juridisko formu.

#### ***Finanšu instrumenti***

##### ***Finanšu aktīvu un saistību patiesā vērtība***

Finanšu aktīvu un saistību patiesā vērtība atspoguļo summu, par kādu iespējams apmainīt aktīvu vai izpildīt saistības darījumā starp labi informētām, ieinteresētām un finansiāli neatkarīgām personām. Ja pēc Sabiedrības vadības domām finanšu aktīvu un saistību patiesā vērtība būtiski atšķiras no bilancē uzrādītās vērtības, tad šo aktīvu un pasīvu patiesā vērtība tiek atspoguļota finanšu pārskata pielikumā.

## **Finanšu pārskata pielikums**

---

### **Finanšu risku vadība**

#### **Kredītrisks**

Sabiedrības vadība ir izstrādājusi kredītpolitiku, kura tiek nepārtraukti kontrolēta. Klientu izvērtēšana ir noteikta visiem pircējiem virs noteiktas summas. Sabiedrība sadarbojas ar klientiem ar atbilstošu kredītvērtējumu.

#### **Valūtas risks**

Pamatojoties uz pašreizējo Sabiedrības ārvalstu valūtās turēto finanšu aktīvu un saistību struktūru, valūtas risks nav būtisks.

### **Pārskata periods**

Pārskata periods ir divpadsmit mēneši no 2009. gada 1. janvāra līdz 2009. gada 31. decembrim.

### **Ārvalstu valūtu pārvērtēšana**

Sabiedrības funkcionālā valūta un finanšu pārskatā lietotā valūta ir Latvijas Republikas naudas vienība lats (LVL). Visi darījumi ārvalstu valūtās ir pārvērtēti latos pēc Latvijas Bankas oficiāli noteiktā valūtas kursa attiecīgā darījuma veikšanas dienā.

Monetārie aktīvi un saistības, kas izteikti ārvalstu valūtā, tiek pārrēķināti latos pēc Latvijas Bankas noteiktā kursa pārskata gada pēdējā dienā.

	<b>31.12.2009.</b>	<b>31.12.2008.</b>
EUR	0.702804	0.702804
USD	0.489	0.495

Valūtu kursa starpības, kas rodas no norēķiniem valūtās vai, atspoguļojot aktīvu un saistību posteņus, lietojot valūtas kursus, kuri atšķiras no sākotnēji darījumu uzskaitē izmantotajiem valūtas kursiem, tiek atzītas peļņas vai zaudējumu aprēķinā neto vērtībā.

### **Ieņēmumu atzīšana**

Ieņēmumi tiek atzīti atbilstoši pārlicēbai par iespēju Sabiedrībai gūt ekonomisko labumu un tik lielā apmērā, kādā to iespējams pamatot noteikt, atskaitot pievienotās vērtības nodokli un ar pārdošanu saistītās atlaides. Atzīstot ieņēmumus, tiek ņemti vērā arī šādi nosacījumi:

#### **Preču pārdošana**

Ieņēmumi tiek atzīti, kad Sabiedrība ir nodevusi pircējam nozīmīgākos ar īpašumtiesībām uz precēm saistītos riskus un atbildības.

#### **Pakalpojumu sniegšana**

Ieņēmumi no pakalpojumiem tiek atzīti periodā, kad pakalpojumi sniegti.

#### **Soda un kavējuma naudas**

Ieņēmumi no soda un kavējuma naudām tiek atzīti to saņemšanas brīdī.

#### **Procenti**

Ieņēmumi tiek atzīti atbilstoši attiecīgajam laika periodam.

### **Ilgtermiņa un īstermiņa posteņi**

Ilgtermiņa posteņos ir uzrādītas summas, kuru saņemšanas, maksāšanas vai norakstīšanas termiņi iestājas vēlāk par gadu pēc attiecīgā pārskata gada beigām. Summas, kas saņemamas, maksājamas vai norakstāmas gada laikā, uzrādītas īstermiņa posteņos.

## **Finanšu pārskata pielikums**

---

### **Līzings darījumi**

#### *Finanšu līzings*

Gadījumos, kad pamatlīdzekļi iegūti uz finanšu līzinga nosacījumiem un ir pārņemti ar tiem saistītie riski un atdeve, šie pamatlīdzekļi tiek uzskaitīti tādā vērtībā, par kādu tos varētu iegādāties ar tūlītēju samaksu. Līzinga procentu maksājumi un tiem pielīdzināmi maksājumi tiek iekļauti tā perioda peļņas vai zaudējumu aprēķinā, kurā tie ir radušies.

### **Nemateriālie ieguldījumi un pamatlīdzekļi**

Bilancē visi nemateriālie ieguldījumi un pamatlīdzekļi ir atspoguļoti to iegādes cenās, atskaitot nolietojumu. Nolietojumu sāk rēķināt ar nākamā mēneša pirmo datumu pēc tā nodošanas ekspluatācijā un beidz ar nākamā mēneša pirmo datumu pēc tā izslēgšanas no pamatlīdzekļu sastāva. Nolietojums ir aprēķināts pēc lineārās metodes un norakstīts attiecīgo pamatlīdzekļu lietderīgās izmantošanas periodā, izvēloties par pamatu šādas vadības noteiktas gada nolietojuma likmes:

#### *Nemateriālie ieguldījumi:*

Licences	5 gadi
----------	--------

#### *Pamatlīdzekļi:*

Ēkas un būves	20 gadi
---------------	---------

Iekārtas un mašīnas	5, 6 un 7 gadi
---------------------	----------------

Dator tehnika un sakaru līdzekļi	5 gadi
----------------------------------	--------

Saimnieciskais inventārs	3 un 5 gadi
--------------------------	-------------

Pārējie pamatlīdzekļi	2 un 3 gadi
-----------------------	-------------

Pamatlīdzekļu atlikumi ir pārbaudīti gada inventarizācijā.

### **Ieguldījuma īpašumi**

Ieguldījuma īpašumus veido zeme, kuru sabiedrība tur, lai sagaidītu vērtības pieaugumu. Ieguldījuma īpašumi tiek uzskaitīti sākotnējā vērtībā, kas ir to iegādes vērtība. Pēc sākotnējās atzīšanas, ne retāk kā uz katra pārskata gada beigām ieguldījuma īpašumiem tiek veikts novērtējums. Ieguldījumu īpašumu patiesā vērtība balstās uz aktīva tīrās cenām, kuras nepieciešamības gadījumā tiek koriģētas par jebkādam izmaiņām īpašuma būtībā. Izmaiņas ieguldījumu īpašumu patiesajā vērtībā tiek atzītas peļņas vai zaudējumu aprēķinā.

### **Bioloģiskie aktīvi**

Bioloģiskie aktīvi ir aktīvi, kuriem raksturīga atjaunošanās un vērtības izmaiņas augšanas rezultātā. Sabiedrība bioloģisko aktīvu sastāvā uzskaita vaislas dzīvniekus – bulļus, kuri tiek turēti, lai iegūtu lauksaimniecības produktus pārdošanai. Bioloģiskie aktīvi ir uzrādīti iegādes vērtībā.

### **Krājumi**

Krājumi tiek uzskaitīti zemākajā no pašizmaksas vai neto pārdošanas vērtības. Visi krājumi novērtēti, izmantojot vidējās svērtās vērtības metodi.

Neto pārdošanas vērtība ir normālas Sabiedrības darbības gaitā noteiktā krājumu pārdošanas cena, atskaitot krājumu pabeigšanas un pārdošanas izmaksas. Gadījumos, kad krājumu neto pārdošanas vērtība ir zemāka par to pašizmaksu, šiem krājumiem tiek izveidoti uzkrājumi to vērtības samazināšanai līdz neto pārdošanas vērtībai.

Visas tiešās izmaksas, kas saistītas ar vaislas bulļu spermas ražošanu, gada laikā tiek grāmatotas peļņas vai zaudējumu aprēķinā un tiek koriģētas gada beigās, novērtējot krājumus pēc zemākās no pārdošanas vērtības vai pašizmaksas un iekļaujot tos krājumos kā “Gatavie ražojumi un preces pārdošanai”.

## ***Finanšu pārskata pielikums***

---

### ***Pircēju un pasūtītāju parādi un citi debitori***

Debitoru parādi bilancē tiek uzrādīti amortizētajā vērtībā, atskaitot uzkrājumus šaubīgiem un bezcerīgiem debitoru parādiem. Uzkrājumi šaubīgiem un bezcerīgiem debitoru parādiem tiek veidoti gadījumos, kad pastāv objektīvi pierādījumi tam, ka Sabiedrība nevarēs saņemt debitoru parādus pilnā vērtībā atbilstoši sākotnēji noteiktiem atmaksas termiņiem. Uzkrājumu šaubīgiem un bezcerīgiem debitoru parādiem apjoms ir starpība starp debitoru parādu amortizēto iegādes vērtību un atgūstamo vērtību. Debitoru parādu atgūstamā vērtība ir plānotās naudas plūsmas pašreizējā vērtība.

### ***Uzkrājumi***

Uzkrājumi tiek atzīti, kad Sabiedrībai pastāv saistības (juridiskas vai pamatotas) kāda pagātnes notikuma dēļ un pastāv varbūtība, ka šo saistību izpildei būs nepieciešama ekonomisko labumu ietverošu resursu aizplūšana no Sabiedrības, un saistību apjomu ir iespējams ticami novērtēt.

### ***Uzņēmumu ienākuma nodoklis***

Uzņēmumu ienākuma nodoklis par pārskata periodu sastāv no par pārskata periodu aprēķinātā un atliktā nodokļa. Uzņēmumu ienākuma nodoklis tiek atzīts peļņas vai zaudējumu aprēķinā.

### ***Aprēķinātais nodoklis***

Par pārskata periodu aprēķinātais nodoklis ir aprēķināts, ievērojot likuma “Par uzņēmumu ienākuma nodokli” prasības, nosakot ar nodokli apliekamo ienākumu un piemērojot likumā noteikto 15% nodokļa likmi.

### ***Atliktais nodoklis***

Atliktais uzņēmumu ienākuma nodoklis ir aprēķināts laika noviržu izraisītām pagaidu starpībām, kas rodas no atšķirībām starp aktīvu un pasīvu vērtību finanšu pārskatos (uzskaitē) un to vērtību nodokļu vajadzībām. Minētās starpības galvenokārt radušās no atšķirīgām pamatlīdzekļu nolietojuma likmēm, kas tiek pielietotas nodokļu un finanšu uzskaitē, izveidotiem uzkrājumiem un pārnesamiem zaudējumiem saskaņā ar uzņēmumu ienākuma nodokļa deklarāciju. Atliktais nodoklis ir aprēķināts, piemērojot likumā noteikto nodokļa likmi - 15%.

### ***Dotācijas***

Summas, kas saņemtas kā valsts atbalsts lauksaimniecībai – augstvērtīgu šķirnes bulļu uzturēšanas izdevumu segšanai, iekļautas ieņēmumos tajā pārskata periodā, kurā tās saņemtas.

### ***Aplēšu pielietošana***

Sagatavojot finanšu pārskatus, Sabiedrības vadībai ir jāveic aprēķini un jāizdara pieņēmumi, kas ietekmē finanšu pārskatos uzrādīto aktīvu un pasīvu novērtējumu uz finanšu pārskatu sastādīšanas dienu, kā arī konkrētajā pārskata periodā uzrādītos ieņēmumus un izdevumus. Vadība ir veikusi peļņas vai zaudējumu novērtējumu un uzskata, ka finanšu pārskati atspoguļo patieso finanšu stāvokli, pamatojoties uz visu pašreiz pieejamo informāciju.

## Finanšu pārskata pielikums

### (3) Neto apgrozījums

Apgrozījums ir gada laikā gūtie ieņēmumi no Sabiedrība pamatdarbības – produkcijas pārdošanas un pakalpojumu sniegšanas bez pievienotās vērtības nodokļa, atskaitot atlaides.

Darbības veids	2009 LVL	2008 LVL	2009 EUR	2008 EUR
Mājdzīvnieku sperma	360 943	398 316	513 576	566 753
Piena laboratorijas pakalpojumi	192 912	233 559	274 489	332 324
Pārraudzības datu apstrāde	55 561	69 362	79 056	98 693
Govju vērtēšana	29 409	27 663	41 845	39 361
Mājdzīvnieku mākslīgā apsēklošana	22 962	25 243	32 672	35 917
Imunogēnētikas laboratorijas pakalpojumi	6 771	11 041	9 634	15 710
Citi ieņēmumi	46 919	56 279	66 760	80 078
	<b>715 477</b>	<b>821 463</b>	<b>1 018 032</b>	<b>1 168 836</b>

Neto apgrozījuma sadalījums pa ģeogrāfiskiem tirgiem:

	2009 LVL	2008 LVL	2009 EUR	2008 EUR
Latvija	714 982	821 463	1 017 327	1 168 836
Igaunija	495	-	705	-
	<b>715 477</b>	<b>821 463</b>	<b>1 018 032</b>	<b>1 168 836</b>

### (4) Gatavās produkcijas un nepabeigto ražojumu krājumu izmaiņas

	2009 LVL	2008 LVL	2009 EUR	2008 EUR
Spermas krājumu vērtības izmaiņas	41 179	67 070	58 592	95 432
Norakstīta sperma	(12 094)	(40 825)	(17 208)	(58 088)
Vaislas buļļu ganāmpulka vērtības izmaiņas	(1 975)	(4 110)	(2 810)	(5 848)
	<b>27 110</b>	<b>22 135</b>	<b>38 574</b>	<b>31 496</b>

### (5) Pārējie saimnieciskās darbības ieņēmumi

	2009 LVL	2008 LVL	2009 EUR	2008 EUR
Valsts atbalsts lauksaimniecībai	5 944	23 919	8 458	34 033
	<b>5 944</b>	<b>23 919</b>	<b>8 458</b>	<b>34 033</b>

## Finanšu pārskata pielikums

### (6) Personāla izmaksas

	2009 LVL	2008 LVL	2009 EUR	2008 EUR
Atlīdzība par darbu	268 502	248 372	382 044	353 401
Valsts sociālās apdrošināšanas iemaksas	64 216	59 792	91 371	85 076
Izmaiņas uzkrājumos atvaļinājuma rezervei	(309)	3 018	(439)	4 294
Veselības apdrošināšana	7 327	3 318	10 425	4 721
Citas izmaksas	3 023	1 780	4 302	2 533
	<b>342 759</b>	<b>316 280</b>	<b>487 703</b>	<b>450 025</b>

### (7) Pārējās saimnieciskās darbības izmaksas

	2009 LVL	2008 LVL	2009 EUR	2008 EUR
Apdrošināšanas maksājumi	1 195	1 863	1 701	2 651
Komandējuma izdevumi	785	3 250	1 117	4 624
Pārdošanas izdevumi	4 365	6 278	6 211	8 933
Uzņēmuma vadīšanas un administrācijas izdevumi	17 703	17 379	25 189	24 728
Gada pārskata revīzija	1 500	1 500	2 134	2 134
Citas izmaksas	5 383	6 111	7 660	8 695
	<b>30 931</b>	<b>36 381</b>	<b>44 012</b>	<b>51 765</b>

### (8) Pārējie procentu ieņēmumi un tamlīdzīgi ieņēmumi

	2009 LVL	2008 LVL	2009 EUR	2008 EUR
Ieņēmumi no līdzdalības uzņēmumu kapitālos	440	-	626	-
Ieņēmumi no vērtspapīriem	1 074	50	1 529	71
Ieņēmumi no ieguldījuma īpašuma novērtēšanas	103 755	-	147 631	-
Procentu ieņēmumi	3 505	6 125	4 987	8 715
Līgumsodi no klientiem	132	1 097	187	1 561
Atgūti šaubīgie un bezcerīgie parādi	15	964	21	1 372
Citi ieņēmumi	6	1	8	1
	<b>108 927</b>	<b>8 237</b>	<b>154 989</b>	<b>11 720</b>

## Finanšu pārskata pielikums

### (9) Procentu maksājumi un tamlīdzīgas izmaksas

	2009 LVL	2008 LVL	2009 EUR	2008 EUR
Procentu maksājumi	-	925	-	1 316
Zaudējumi no ārvalstu valūtas kursu svārstībām	680	1 078	968	1 534
Soda naudas un līgumsodi	-	10	-	14
Darbinieku atpūtas u.c.ar saimniecisko darbību nesaistītas izmaksas	7 889	10 978	11 225	15 620
	<b>8 569</b>	<b>12 991</b>	<b>12 193</b>	<b>18 484</b>

### (10) Pārējie nodokļi

	2009 LVL	2008 LVL	2009 EUR	2008 EUR
Nekustamā īpašuma nodoklis	1 091	913	1 552	1 299
	<b>1 091</b>	<b>913</b>	<b>1 552</b>	<b>1 299</b>

### (11) Nemateriālie ieguldījumi

	Koncesijas, patenti, licences, preču zīmes un tamlīdzīgas tiesības LVL	Kopā LVL	Koncesijas, patenti, licences, preču zīmes un tamlīdzīgas tiesības EUR	Kopā EUR
<b>Sākotnējā vērtība</b>				
31.12.2008.	720	720	1 024	1 024
legādāts	-	-	-	-
Izslēgts	-	-	-	-
31.12.2009.	720	720	1 024	1 024
<b>Uzkrātais nolietojums</b>				
31.12.2008.	698	698	993	993
Aprēķinātais nolietojums	20	20	29	29
Izslēgto ieguldījumu nolietojums	-	-	-	-
31.12.2009.	718	718	1 022	1 022
<b>Bilances vērtība 31.12.2008.</b>	<b>22</b>	<b>22</b>	<b>31</b>	<b>31</b>
<b>Bilances vērtība 31.12.2009.</b>	<b>2</b>	<b>2</b>	<b>2</b>	<b>2</b>



## Finanšu pārskata pielikums

### (12) Pamatlīdzekļu kustības pārskats

	Zeme, ēkas un būves	Tehnoloģiskās iekārtas un mašīnas	Pārējie pamat- līdzekļi	Avansa maksājumi par pamat- līdzekļiem	Kopā
	LVL	LVL	LVL	LVL	LVL
<b>Sākotnējā vērtība</b>					
31.12.2008.	255 107	354 427	77 152	149	686 835
Iegādāts	-	2 884	9 727	-	12 611
Pārvietots	-	-	149	(149)	-
Izslēgts	-	-	(1 077)	-	(1 077)
31.12.2009.	255 107	357 311	85 951	-	698 369
<b>Uzkrātais nolietojums</b>					
31.12.2008.	85 262	247 565	63 727	-	396 554
Aprēķinātais nolietojums	14 078	47 687	7 792	-	69 557
Izslēgto pamatlīdzekļu nolietojums	-	-	(1 077)	-	(1 077)
31.12.2009.	99 340	295 252	70 442	-	465 034
<b>Bilances vērtība 31.12.2008.</b>	<b>169 845</b>	<b>106 862</b>	<b>13 425</b>	<b>149</b>	<b>290 281</b>
<b>Bilances vērtība 31.12.2009.</b>	<b>155 767</b>	<b>62 059</b>	<b>15 509</b>	<b>-</b>	<b>233 335</b>

Uz 2008. gada 31. decembri nekustamā īpašuma – zemes un būvju kadastrālā vērtība bija LVL 230 216

Uz 2009. gada 31. decembri nekustamā īpašuma – zemes un būvju kadastrālā vērtība ir LVL 113 994

	Zeme, ēkas un būves	Tehnoloģiskās iekārtas un mašīnas	Pārējie pamat- līdzekļi	Avansa maksājumi par pamat- līdzekļiem	Kopā
	EUR	EUR	EUR	EUR	EUR
<b>Sākotnējā vērtība</b>					
31.12.2008.	362 985	504 304	109 778	211	977 278
Iegādāts	-	4 104	13 840	-	17 944
Pārvietots	-	-	211	(211)	-
Izslēgts	-	-	(1 532)	-	(1 532)
31.12.2009.	362 985	508 408	122 297	-	993 690
<b>Uzkrātais nolietojums</b>					
31.12.2008.	121 316	352 253	90 675	-	564 244
Aprēķinātais nolietojums	20 032	67 853	11 087	-	98 972
Izslēgto pamatlīdzekļu nolietojums	-	-	(1 532)	-	(1 532)
31.12.2009.	141 348	420 106	100 230	-	661 684
<b>Bilances vērtība 31.12.2008.</b>	<b>241 669</b>	<b>152 051</b>	<b>19 103</b>	<b>211</b>	<b>413 034</b>
<b>Bilances vērtība 31.12.2009.</b>	<b>221 637</b>	<b>88 302</b>	<b>22 067</b>	<b>-</b>	<b>332 006</b>

Uz 2008. gada 31. decembri nekustamā īpašuma – zemes un būvju kadastrālā vērtība bija EUR 327 568

Uz 2009. gada 31. decembri nekustamā īpašuma – zemes un būvju kadastrālā vērtība ir EUR 162 199

## Finanšu pārskata pielikums

### (13) Ieguldījuma īpašumi

	Zeme	Kopā	Zeme	Kopā
	LVL	LVL	EUR	EUR
Bilances vērtība 31.12.2007.	16 245	16 245	23 114	23 114
Novērtēts patiesajā vērtībā	-	-	-	-
Bilances vērtība 31.12.2008.	16 245	16 245	23 114	23 114
Novērtēts patiesajā vērtībā	103 755	103 755	147 631	147 631
Bilances vērtība 31.12.2009.	120 000	120 000	170 745	170 745

### (14) Pārējie vērtspapīri un ieguldījumi

	LVL	EUR
Iegādes vērtība 31.12.2008.	3 480	4 952
Bilances vērtība 31.12.2008.	3 480	4 952
Iegādes vērtība 31.12.2009.	3 480	4 952
Bilances vērtība 31.12.2009.	3 480	4 952

### (15) Gatavie ražojumi un preces pārdošanai

	2009	2008	2009	2008
	LVL	LVL	EUR	EUR
Buļļu sperma	295 995	255 730	421 163	363 871
Citas preces pārdošanai	3 803	9 691	5 411	13 790
	299 798	265 421	426 574	377 661

### (16) Pircēju un pasūtītāju parādi

	2009	2008	2009	2008
	LVL	LVL	EUR	EUR
Pircēju un pasūtītāju parādu uzskaites vērtība	86 679	79 097	123 333	112 545
Uzkrājumi nedrošiem pircēju un pasūtītāju parādiem	(3 975)	(21)	(5 656)	(30)
	82 704	79 076	117 677	112 515

### (17) Citi debitori

	2009	2008	2009	2008
	LVL	LVL	EUR	EUR
PVN par saņemtajām precēm un pakalpojumiem	1 298	927	1 847	1 319
Nodokļu pārmaksas	6 690	2 826	9 519	4 021
Pārējie debitori	206	217	293	309
	8 194	3 970	11 659	5 649

## Finanšu pārskata pielikums

### (18) Nākamo periodu izmaksas

Postenī uzrādītas izmaksas, kas izdarītas pārskata gadā, bet attiecas uz nākamajiem pārskata periodiem.

	2009	2008	2009	2008
	LVL	LVL	EUR	EUR
Reklāmas izmaksas	672	757	956	1 077
Apdrošināšana	3 670	3 141	5 222	4 469
Preses abonēšana	360	383	512	545
Citas nākamo periodu izmaksas	1 370	1 616	1 949	2 299
	<b>6 072</b>	<b>5 897</b>	<b>8 639</b>	<b>8 390</b>

### (19) Pārējie vērtspapīri un līdzdalība kapitālos

	Skaitis	2009		Skaitis	2008	
		Tirgus cena	Summa LVL		Tirgus cena	Summa LVL
SEB Latu rezerves fonds	15 044	1.40256	21 100	3 885	1.29369	5 026
			<b>21 100</b>			<b>5 026</b>

	Skaitis	2009		Skaitis	2008	
		Tirgus cena	Summa EUR		Tirgus cena	Summa EUR
SEB Latu rezerves fonds	15 044	1.99566	30 023	3 885	1.84075	7 151
			<b>30 023</b>			<b>7 151</b>

Naudas tirgus fonda daļām nav garantēta procentu likme. 2009. gadā ienesīgums bija aptuveni 8.4 %. Naudas tirgus fonda daļu dzēšana notiek pēc uzņēmuma pieprasījuma.

### (20) Naudas līdzekļi LVL un valūtā pēc LB kursa

Naudas līdzekļu sadalījums pa valūtām:

		2009		2008	
		Valūta	LVL	Valūta	LVL
Nauda kasē	LVL	-	2 612	-	3 198
Naudas līdzekļi bankās	LVL	-	47 141	-	55 646
Naudas līdzekļi bankās	EUR	11 700	8 223	61 015	42 881
Noguldījumi kredītiestādēs (ar termiņiem, kas nepārsniedz 90 dienas)	LVL	-	75 000	-	70 000
Noguldījumi kredītiestādēs (ar termiņiem, kas nepārsniedz 90 dienas)	EUR	50 000	35 140	-	-
			<b>168 116</b>		<b>171 725</b>

## Finanšu pārskata pielikums

Naudas līdzekļu sadalījums pa valūtām:	2009		2008	
	Valūta	EUR	Valūta	EUR
Nauda kasē	LVL	2 612	3 198	4 550
Naudas līdzekļi bankās	LVL	47 141	55 646	79 176
Naudas līdzekļi bankās	EUR	-	-	61 015
Noguldījumi kredītiestādēs (ar termiņiem, kas nepārsniedz 90 dienas)	LVL	75 000	70 000	99 601
Noguldījumi kredītiestādēs (ar termiņiem, kas nepārsniedz 90 dienas)	EUR	-	-	-
		<b>239 208</b>		<b>244 342</b>

### (21) Pamatkapitāls

Sabiedrības akcijas ir kotētas NASDAQ OMX Riga biržās otrajā sarakstā. Sabiedrības pamatkapitāls ir veidojies no akcionāru ieguldījumiem. Akciju kopskaits ir 422 440, vienas akcijas nominālvērtība ir 1 lats.

	2009	2008	2009	2008
	LVL	LVL	EUR	EUR
Parastās vārda akcijas ar balsstiesībām	421 440	421 440	599 655	599 655
Valdei piederošās akcijas bez balsstiesībām	1 000	1 000	1 423	1 423
	<b>422 440</b>	<b>422 440</b>	<b>601 078</b>	<b>601 078</b>

421440 akcijas, jeb 99.8% no pamatkapitāla, ir parastās vārda akcijas ar balsstiesībām, kas dod vienādas tiesības uz dividendes saņemšanu, likvidācijas kvotas saņemšanu un balsstiesībām akcionāru sapulcē.

1000 akcijas, jeb 0.2% no pamatkapitāla, kas nav iekļautas regulētajā tirgū, ir personāla akcijas, kuras var iegūt tikai valdes locekļi, un tās dod vienādas tiesības tikai uz dividendes saņemšanu un likvidācijas kvotu saņemšanu.

Nav akciju atsavināšanas ierobežojumu, ne nepieciešamība saņemt sabiedrības vai pārējo akcionāru piekrišanu akciju atsavināšanai.

Nav balsstiesību ierobežojumu, ne citi līdzīgi ierobežojumi.

### Peļņa uz vienu akciju

Peļņu uz vienu akciju aprēķina, dalot pārskata perioda peļņu ar vidējo svērto akciju skaitu gada laikā.

	2009	2008	2009	2008
	LVL	LVL	EUR	EUR
Pārskata perioda peļņa	129 096	82 878	183 687	117 925
Vidējais svērtais akciju skaits gada laikā	422 440	422 440	422 440	422 440
	<b>0.306</b>	<b>0.196</b>	<b>0.435</b>	<b>0.279</b>

### (22) Uzkrājumi atliktajam nodoklim

	2009	2008	2009	2008
	LVL	LVL	EUR	EUR
Pamatlīdzekļu nolietojuma pagaidu atšķirības	59 881	88 518	85 203	125 950
Uzkrājumi atvaļinājumiem	(21 800)	(22 109)	(31 019)	(31 458)
<b>Kopā pagaidu atšķirības</b>	<b>38 081</b>	<b>66 409</b>	<b>54 184</b>	<b>94 492</b>
<b>Atliktā nodokļa uzkrājumi perioda sākumā</b>	<b>9 961</b>	<b>13 067</b>	<b>14 174</b>	<b>18 593</b>
Palielinājums vai samazinājums	(4 249)	(3 106)	(6 047)	(4 419)
<b>Atliktā nodokļa uzkrājumi perioda beigās</b>	<b>5 712</b>	<b>9 961</b>	<b>8 127</b>	<b>14 174</b>

## Finanšu pārskata pielikums

### (23) Nodokļi un sociālās nodrošināšanas maksājumi

Nodokļa veids	Atlikums	Aprēķināts	Samaksāts	Atlikums
	31.12.2008.	2009. gadā	2009. gadā	31.12.2009.
	LVL	LVL	LVL	LVL
Uzņēmumu ienākuma nodoklis	(2 826)	9 208	(13 072)	(6 690)
Pievienotās vērtības nodoklis	8 090	98 575	(101 414)	5 251
Sociālās nodrošināšanas iemaksas	6 954	88 207	(88 608)	6 553
Iedzīvotāju ienākuma nodoklis	3 903	47 639	(47 869)	3 673
Nekustamā īpašuma nodoklis	-	1 091	(1 091)	-
Dabas resursu nodoklis	21	82	(85)	18
Uzņēmējdarbības riska nodeva	11	129	(130)	10
	<b>16 153</b>	<b>244 931</b>	<b>(252 269)</b>	<b>8 815</b>

Tai skaitā:	2008	2009
	LVL	LVL
Nodokļu pārākums	(2 826)	(6 690)
Nodokļu parāds	18 979	15 505

Nodokļa veids	Atlikums	Aprēķināts	Samaksāts	Atlikums
	31.12.2008.	2009. gadā	2009. gadā	31.12.2009.
	EUR	EUR	EUR	EUR
Uzņēmumu ienākuma nodoklis	(4 021)	13 102	(18 600)	(9 519)
Pievienotās vērtības nodoklis	11 511	140 260	(144 299)	7 472
Sociālās nodrošināšanas iemaksas	9 895	125 507	(126 078)	9 324
Iedzīvotāju ienākuma nodoklis	5 552	67 785	(68 111)	5 226
Nekustamā īpašuma nodoklis	-	1 552	(1 552)	-
Dabas resursu nodoklis	30	117	(121)	26
Uzņēmējdarbības riska nodeva	16	183	(185)	14
	<b>22 983</b>	<b>348 506</b>	<b>(358 946)</b>	<b>12 543</b>

Tai skaitā:	2008	2009
	EUR	EUR
Nodokļu pārākums	(4 021)	(9 519)
Nodokļu parāds	27 004	22 062

Nodokļu pārākums uzrādīta postenī citi debitori.

### (24) Uzkrātās saistības

	2009	2008	2009	2008
	LVL	LVL	EUR	EUR
Atvaļinājumu rezerve	21 800	22 109	31 019	31 458
	<b>21 800</b>	<b>22 109</b>	<b>31 019</b>	<b>31 458</b>

## ***Finanšu pārskata pielikums***

---

**(25) Uzņēmumā nodarbināto personu skaits**

	<b>2009</b>	<b>2008</b>
Vidējais nodarbināto personu skaits pārskata gadā	<u><b>42</b></u>	<u><b>44</b></u>

**(26) Informācija par padomes, valdes un vadības locekļu atlīdzību**

	<b>2009</b>	<b>2008</b>	<b>2009</b>	<b>2008</b>
	<b>LVL</b>	<b>LVL</b>	<b>EUR</b>	<b>EUR</b>
Padomes locekļu atlīdzība par darbu kopā ar valsts sociālās apdrošināšanas iemaksām	6 666	5 541	9 485	7 884
Valdes locekļu atlīdzība par darbu kopā ar valsts sociālās apdrošināšanas iemaksām	29 438	26 165	41 886	37 229
<b>Kopā vadības locekļu atlīdzība</b>	<u><b>36 104</b></u>	<u><b>31 706</b></u>	<u><b>51 371</b></u>	<u><b>45 113</b></u>

Nav speciālu noteikumu, kas reglamentē valdes locekļu ievēlēšanu, izmaiņas valdes sastāvā un statūtu grozīšanu. Visiem valdes locekļiem ir vienādas sabiedrības pārstāvības tiesības. Valdes priekšsēdētājs pārstāv Sabiedrību atsevišķi, bet pārējie valdes locekļi - pārstāv Sabiedrību tikai abi kopīgi. Starp Sabiedrību un valdes locekļiem nav vienošanās, kuras paredz jebkādas kompensācijas.



## NEATKARĪGA REVIDENTA ZIŅOJUMS

### AS „SIGULDAS CILTSLIETU UN MĀKSLĪGĀS APSEKĻOŠANAS STACIJA” akcionāriem

#### Ziņojums par finanšu pārskatu

Es esmu veikusi pievienotā AS „SIGULDAS CILTSLIETU UN MĀKSLĪGĀS APSEKĻOŠANAS STACIJA” 2009. gada pārskatā ietvertā finanšu pārskata revīziju, kas atspoguļots no 5. līdz 22. lappusei. Revidētais finanšu pārskats ietver 2009. gada 31. decembra bilanci, 2009. gada peļņas vai zaudējumu aprēķinu, pašu kapitāla izmaiņu pārskatu un naudas plūsmas pārskatu, kā arī nozīmīgu grāmatvedības uzskaites principu kopsavilkumu un citu paskaidrojošu informāciju pielikumā.

#### Vadības atbildība par finanšu pārskata sagatavošanu

Vadība ir atbildīga par šī finanšu pārskata sagatavošanu un tajā sniegtās informācijas patiesu atspoguļošanu saskaņā ar Latvijas Republikas Gada pārskatu likumu. Šī atbildība ietver tādas iekšējās kontroles izveidošanu, ieviešanu un uzturēšanu, kas nodrošina finanšu pārskata, kas nesatur ne krāpšanas, ne kļūdu izraisītas būtiskas neatbilstības, sagatavošanu un patiesu atspoguļojumu, atbilstošu grāmatvedības uzskaites principu izvēli un piemērošanu, kā arī apstākļiem atbilstošu grāmatvedības aplēšu sagatavošanu.

#### Revidenta atbildība

Es esmu atbildīga par atzinumu, ko, pamatojoties uz manu veikto revīziju, izsaku par šo finanšu pārskatu. Es veicu revīziju saskaņā ar Latvijā atzītajiem starptautiskajiem revīzijas standartiem. Šie standarti nosaka, ka man jāievēro ētikas prasības un jāplāno un jāveic revīzija tā, lai iegūtu pietiekamu pārliecību par to, ka finanšu pārskatos nav būtisku neatbilstību.

Revīzija ietver procedūras, kas tiek veiktas, lai iegūtu revīzijas pierādījumus par finanšu pārskatā uzrādīto summu un atklātās informācijas pamatotību. Procedūras tiek izvēlētas, pamatojoties uz revidenta profesionālu vērtējumu, ieskaitot krāpšanas vai kļūdu izraisītu būtisku neatbilstību riska novērtējumu finanšu pārskatā. Veicot šo riska novērtējumu, revidents ņem vērā iekšējo kontroli, kas izveidota, lai nodrošinātu finanšu pārskata sagatavošanu un tajā sniegtās informācijas patiesu atspoguļošanu, ar mērķi noteikt apstākļiem piemērotas revīzijas procedūras, bet nevis lai izteiktu atzinumu par kontroles efektivitāti. Revīzija ietver arī pielietoto grāmatvedības uzskaites principu un nozīmīgu vadības izdarīto pieņēmumu pamatotības, kā arī finanšu pārskatā sniegtās informācijas vispārēju izvērtējumu.

Uzskatu, ka mani iegūtie revīzijas pierādījumi ir pietiekami un atbilstoši mana revīzijas atzinuma izteikšanai.

#### Atzinums

Manuprāt, iepriekš minētais finanšu pārskats sniedz patiesu un skaidru priekšstatu par AS „SIGULDAS CILTSLIETU UN MĀKSLĪGĀS APSEKĻOŠANAS STACIJA” finansiālo stāvokli 2009. gada 31. decembrī, kā arī par tās darbības finanšu rezultātiem un naudas plūsmām 2009. gadā saskaņā ar Latvijas Republikas Gada pārskatu likumu.

#### Ziņojums par vadības ziņojuma atbilstību

Es esmu iepazinusies arī ar vadības ziņojumu par 2009. gadu, kas atspoguļots pievienotā 2009. gada pārskata 4. lappusē, un neesmu atklājusi būtiskas neatbilstības starp šajā vadības ziņojumā un 2009. gada finanšu pārskatā atspoguļoto finanšu informāciju.

SIA „AUDITS A.S.”  
zvērīnātu revidentu komercsabiedrība  
licence Nr. 27

Anita Sondore  
LR zvērīnāta revidente  
Sertifikāts Nr. 129  
Valdes locekle

Līgatne, Latvija 2010. gada 7. aprīlī

### ***Paziņojums par vadības atbildību***

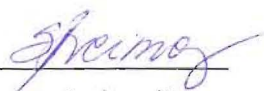
---

Saskaņā ar mūsu rīcībā esošo informāciju finanšu pārskats par 2009.gadu ir sagatavots saskaņā ar spēkā esošo normatīvo aktu prasībām un sniedz patiesu un skaidru priekšstatu par akciju sabiedrības “Siguldas ciltslietu un mākslīgās apsēklošanas stacija” aktīviem, pasīviem, finansiālo stāvokli un peļņu.

2009.gada pārskata vadības ziņojumā ir ietverta patiesa informācija.



Nils Ivars Feodorovs  
*Valdes priekšsēdētājs*



Sarmīte Arcimoviča  
*Valdes locekle,  
Ražošanas un tirdzniecības  
daļas vadītāja laboratorijas  
jomā*



Valda Mālniece  
*Valdes locekle,  
Finanšu un grāmatvedības  
daļas vadītāja*

2010. gada 7. aprīlī