

A man and a woman are sitting together, looking at their smartphones. The man is on the left, wearing a black jacket and a white shirt with a purple tie. The woman is on the right, wearing a black jacket and glasses. They are both smiling. In the background, there is a large circular sign with a blue 'T' on a white background. The word 'aspiro' is written in the top right corner.

*aspiro*

BOKSLUTSKOMMUNIKÉ  
OKTOBER-DECEMBER

2008 **Q4**

# Stark tillväxt inom nya affärsområden

- ▶ Aspiros mål för 2008, omsättningstillväxt med bibehållen lönsamhet uppnåddes.
- ▶ Nettoomsättningen för helåret uppgick till 425,5 MSEK (404,9 MSEK). Nettoomsättningen under fjärde kvartalet uppgick till 113,7 MSEK (107,8 MSEK). Inom Mobile TV ökade omsättningen med 59 procent jämfört med motsvarande kvartal 2007. Inom Mobile Solutions ökade omsättningen från externa kunder med 125 procent jämfört med motsvarande kvartal 2007.
- ▶ EBITDA för helåret uppgick till 30,2 MSEK (29,1 MSEK). EBITDA för fjärde kvartalet uppgick till 5,4 MSEK (3,8 MSEK).
- ▶ Resultatet efter skatt för helåret uppgick till -206,4 MSEK (7,7 MSEK). Resultatet efter skatt för fjärde kvartalet uppgick till -216,1 MSEK (-3,9 MSEK). Mot bakgrund av pågående finanskris har Aspiro omvärderat risken i framtida betalningsflöden och med hänsyn till detta genomfört goodwill-nedskrivningar om sammanlagt 202,4 MSEK. Uppskjuten skattefordran har samtidigt nedskrivits med 20 MSEK.
- ▶ Exklusive sökverksamheten uppgick nettoomsättningen för helåret till 369,3 MSEK (348,0 MSEK). För fjärde kvartalet uppgick nettoomsättningen till 100,6 MSEK (93,8 MSEK). För helåret uppgick EBITDA exklusive sökverksamheten till -13,1 MSEK (-12,9 MSEK) och för fjärde kvartalet till -1,9 MSEK (-6,0 MSEK).
- ▶ Norska konkurrensmyndigheten godkände inte sammanslagningen mellan Aspiros och Opplysningens sökverksamheter.
- ▶ Aspiro bibehåller målet att från och med andra kvartalet 2009 generera ett positivt EBITDA, exklusive sökverksamheten. Möjligheten att uppnå detta mål kan påverkas av den globala konjunkturnedgången. Omsättningstillväxt fortsätter att vara prioriterat under 2009.
- ▶ Styrelsen har beslutat att föreslå stämman att ingen utdelning lämnas för räkenskapsåret 2008.

## Efter periodens utgång

- ▶ Konkurrensmyndighetens beslut angående försäljning av sökverksamheten överklagades till norska departementet och ett nytt avtal signerades mellan parterna. Aspiro driver sökverksamheten vidare tills ett eventuellt godkännande av transaktionen.
- ▶ Aspiros dotterbolag Rubberduck Media Lab tecknade ramavtal med en ledande internationell operatör avseende leverans av mobil-TV lösningar. Ramavtalet beräknas tillföra en omsättning på 25-30 MSEK under en treårsperiod, motsvarande en omsättningstillväxt på cirka 40 procent för Rubberduck jämfört med 2008.

NYCKELTAL	OKT-DEC 2008 3 MÅN	EXKLUSIVE SÖKVERKSAMHETEN	JAN-DEC 2008 12 MÅN	EXKLUSIVE SÖKVERKSAMHETEN
Nettoomsättning, MSEK	113,7 (107,8)	100,6 (93,8)	425,5 (404,9)	369,3 (348,0)
EBITDA, MSEK	5,4 (3,8)	-1,9 (-6,0)	30,2 (29,1)	-13,1 (-12,9)
Resultat efter skatt, MSEK	-216,1 (-3,9)	-221,3 (-10,9)	-206,4 (7,7)	-237,6 (-22,5)
Resultat per aktie, SEK	-1,13 (-0,02)	-1,16 (-0,06)	-1,08 (0,05)	-1,24 (-0,12)
Likvida medel, MSEK	92,4 (73,6)	-	92,4 (73,6)	-
Kassaflöde från den löpande verksamheten före förändringar i rörelsekapitalet, MSEK	7,9 (4,1)	-	24,9 (26,5)	-

Siffrorna inom parentes avser motsvarande period föregående år.

Informationen är sådan som Aspiro AB (publ) ska offentliggöra enligt lagen om börs- och clearingverksamhet och eller lagen om handel med finansiella instrument. Informationen lämnades till offentliggörande den 13 februari 2009 klockan 8.30.



## Gunnar Sellæg har ordet



Aspiros mål för 2008 var tillväxt. Det har vi lyckats med, totalt har omsättningen ökat från cirka 405 MSEK under 2007 till 426 MSEK under 2008. Inom våra snabbast växande affärsområden ser vi en kraftig tillväxt. Mobile TV ökade med 59 procent och omsättningen från externa kunder inom Mobile Solutions ökade med 125 procent.

Under 2008 har Aspiro effektiviserat organisationen och skiljt ut tydliga och självständiga affärsområden i bolaget. Detta har vi gjort för att få mer fokuserade enheter, men även för att underlätta strukturella ändringar.

Under året har Aspiro inriktat sig allt mer mot företagsmarknaden, genom uppstarten av Mobile Solutions samt utvecklingen i Mobile Marketing och vårt dotterbolag Rubberduck. Vi förväntar oss ytterligare tillväxt under 2009, särskilt inom Mobile Solutions och Mobile-TV, där vi förväntar oss att få flera stora kunder under 2009.

Inom Mobile Entertainment genomförde vi ett effektiviseringsprogram som reducerar kostnaderna avsevärt under 2009 och som effektiviserar vårt arbetssätt. Under året ska vi ytterligare förstärka vårt produkterbjudande inom avancerade underhållningstjänster, säger Gunnar Sellæg, VD för Aspiro.

### OMSÄTTNING OCH RESULTAT PER AFFÄRSOMRÅDE, MSEK

	Q4 2008	Q3 2008	Q2 2008	Q1 2008	Q4 2007	Q3 2007	Q2 2007	Q1 2007
<b>Nettoomsättning</b>								
Mobile Entertainment	56,6	57,3	60,6	63,4	72,5	68,4	62,7	67,9
Mobile TV	7,0	5,2	5,8	4,5	4,4	4,0	3,3	2,0
Mobile Marketing	2,9	1,7	3,9	2,5	2,1	1,5	0,8	0,5
Mobile Solutions	76,5	75,1	74,9	67,5	65,7	66,8	66,5	62,8
Mobile Search	13,9	16,8	16,0	12,2	14,3	16,5	15,7	13,4
Elimineringar/ej fördelat *	-43,2	-49,2	-55,3	-51,1	-51,2	-55,7	-50,5	-49,5
<b>Resultat efter direkta kostnader</b>								
Mobile Entertainment	25,0	25,1	29,3	29,8	37,8	26,9	27,4	23,0
Mobile TV	6,3	4,7	5,1	3,7	2,9	3,6	3,1	1,8
Mobile Marketing	0,7	0,6	2,6	1,5	1,4	1,1	0,8	0,5
Mobile Solutions	6,5	6,8	3,4	3,7	2,8	3,8	2,2	3,5
Mobile Search	8,6	14,4	15,3	8,0	9,9	11,9	12,3	12,2
Elimineringar/ej fördelat	9,0	2,8	1,6	3,6	0,1	-0,6	1,4	3,6
<b>EBITDA</b>								
Mobile Entertainment	5,3	4,6	6,1	6,7	16,3	11,2	10,7	5,2
Mobile TV	-0,2	-0,4	0,3	-0,7	-2,7	0,9	0,2	-0,9
Mobile Marketing	-3,4	-2,5	0,3	-0,9	-1,0	-0,2	0,3	0,3
Mobile Solutions	-1,3	0,8	-1,4	-1,0	-2,0	-0,9	-2,1	-1,4
Mobile Search	9,1	13,7	14,0	6,6	8,2	9,7	11,0	11,5
Elimineringar/ej fördelat	-4,1	-7,2	-7,8	-6,4	-15,0	-10,3	-10,0	-9,9

\* Elimineringar består huvudsakligen av internomsättning i Mobile Solutions från Mobile Entertainment och Mobile Search

## Omsättning och resultat

SIFFRORNA INOM PARENTES AVSER MOTSVARANDE PERIOD FÖREGÅENDE ÅR. DET FÖRVÄRVADE BOLAGET MY MOBILE WORLD INGÅR I RÄKENSKAPERNA FRÅN OCH MED DEN 29 FEBRUARI OCH MOBILE ENTRY INGÅR FRÅN OCH MED DEN 1 AUGUSTI.

### Aktuell rapportperiod oktober – december 2008

Nettoomsättningen för fjärde kvartalet 2008 uppgick till 113,7 MSEK (107,8 MSEK). Jämfört med motsvarande period föregående år ökade omsättningen inom Mobile Solutions med 10,7 MSEK. Omsättningen från externa kunder ökade med cirka 19 MSEK. Inom Mobile TV ökade omsättningen med 2,6 MSEK. Omsättningen inom Mobile Entertainment minskade med cirka 16 MSEK, vilket till största delen avser minskad försäljning via mediepartners samt engångseffekter under 2007.

Under fjärde kvartalet uppgick EBITDA till 5,4 MSEK (3,8 MSEK). Besparingsprogrammet som initierades under andra kvartalet är slutfört och har till största delen fått full effekt.

Resultatet efter skatt för tremånadersperioden uppgick till -216,1 MSEK (-3,9 MSEK). Med hänsyn till den finanskris som pågår har Aspiro omvärderat sin riskbedömning i framtida kontantströmmar i dotterbolagen och genomfört goodwill-nedskrivningar om sammanlagt 202,4 MSEK. Nedskrivningar genomfördes i Norge med 150 MSEK, Finland med 38,4 MSEK, Sverige med 10 MSEK, Baltikum med 1,2 MSEK och relaterat till MyMobileWorld med 2,8 MSEK. Teknologi- och varumärkesnedskrivningar genomfördes i Finland med 3,7 MSEK. Uppskjuten skattefordran skrevs ner med 20 MSEK.

Resultatet per aktie för fjärde kvartalet, före och efter utspädning, uppgick till -1,13 SEK (-0,02 SEK).

Exklusive sökverksamheten uppgick nettoomsättningen under fjärde kvartalet till 100,6 MSEK (93,8 MSEK). EBITDA uppgick till -1,9 MSEK (-6,0 MSEK) och motsvarande resultat efter skatt uppgick till -221,3 MSEK (-10,9 MSEK).

### Helåret 2008 och måluppfyllelse

Nettoomsättningen uppgick till 425,5 MSEK (404,9 MSEK). Jämfört med 2007 ökade omsättningen med cirka fem procent. Tillväxten gäller framför allt inom Mobile TV och Mobile Solutions i Norge och Baltikum.

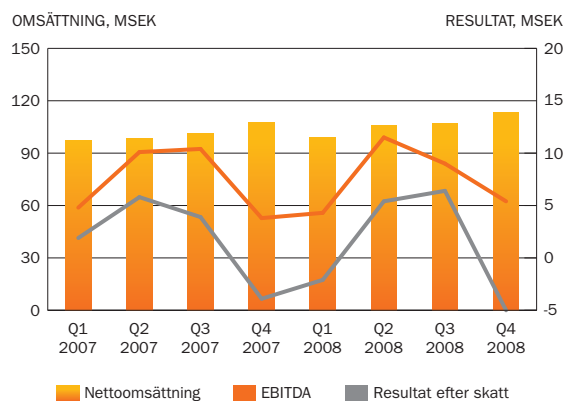
För helåret uppgick EBITDA till 30,2 MSEK (29,1 MSEK). Resultatet belastades med engångskostnader om cirka 8,2 MSEK (2,9 MSEK), avseende framförallt besparingsprogram. Resultatet exklusive engångskostnader uppgick till 38,4 MSEK (32,0 MSEK).

Resultatet efter skatt för helåret uppgick till -206,4 MSEK (7,7 MSEK). Resultatet per aktie för samma period, före och efter utspädning, uppgick till -1,08 SEK (0,05 SEK).

Exklusive sökverksamheten uppgick nettoomsättningen under helåret till 369,3 MSEK (348 MSEK). EBITDA uppgick till -13,1 MSEK (-12,9 MSEK) och resultatet efter skatt uppgick till -237,6 MSEK (-22,5 MSEK).

Aspiros mål för 2008, omsättningstillväxt med bibehållen lönsamhet uppnåddes.

### OMSÄTTNINGS- OCH RESULTATUTVECKLING PER KVARTAL, 2007-2008



Resultat efter skatt för Q4 2008 uppgick till -216,1 MSEK

## Verksamhet

### OMSÄTTNING OCH RESULTAT PER AFFÄRSOMRÅDE Q4 2008 (Q4 2007), MSEK

AFFÄRSOMRÅDE	NETTO-OMSÄTTNING	RESULTAT EFTER DIREKTA KOSTNADER*	EBITDA
Mobile Entertainment	56,6 (72,5)	25,0 (37,8)	5,3 (16,3)
Mobile TV	7,0 (4,4)	6,3 (2,9)	-0,2 (-2,7)
Mobile Marketing	2,9 (2,1)	0,7 (1,4)	-3,4 (-1,0)
Mobile Solutions	76,5 (65,7)	6,5 (2,8)	-1,3 (-2,0)
Mobile Search	13,9 (14,3)	8,6 (9,9)	9,1 (8,2)
Elimineringar/ej fördelat	-43,2 (-51,2)	9,0 (-0,1)	-4,1 (-15,0)

\* Nettoomsättning minus kostnader för köpt innehåll, annonsering och intäktsdelning.

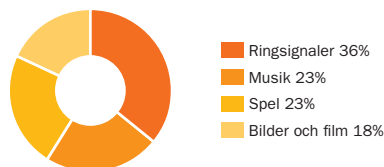
### OMSÄTTNING OCH RESULTAT PER LAND Q4 2008 (Q4 2007), MSEK

LAND	NETTOOMSÄTTNING	RESULTAT EFTER DIREKTA KOSTNADER*
Norge	62,1 (60,7)	30,3 (32,3)
Baltikum	20,5 (12,9)	2,9 (2,7)
Sverige	14,6 (19,0)	14,6 (13,1)
Finland	5,3 (7,4)	2,2 (2,4)
Danmark	5,0 (3,7)	0,1 (2,6)
Övriga länder	6,2 (4,1)	6,0 (2,8)

\* Nettoomsättning minus kostnader för köpt innehåll, annonsering och intäktsdelning.

## Mobile Entertainment

### ANDEL SÅLDA PRODUKTER INOM MOBILE ENTERTAINMENT



Nettoomsättningen inom Mobile Entertainment för fjärde kvartalet uppgick till cirka 56,6 MSEK (72,5 MSEK). Under tredje kvartalet uppgick nettoomsättningen till 57,3 MSEK. Den lägre omsättningen jämfört med 2007 beror till största delen på minskad försäljning via mediepartners och engångseffekter under motsvarande period 2007.

Resultatet efter direkta kostnader uppgick till 25,0 MSEK (37,8 MSEK) och EBITDA uppgick till 5,3 MSEK (16,3 MSEK). Under tredje kvartalet uppgick EBITDA till 4,6 MSEK. Resultatförbättringen jämfört med tredje kvartalet är hänförlig till effektiviseringsprogrammet som slutfördes under perioden. Aspiro satsade under perioden på nyutveckling inom musik, vilket påverkade resultatet negativt med ungefär 4 MSEK.

I Sverige tecknade Aspiro ett avtal med Telenor som innebär att Aspiro blir huvudleverantör av ringsignaler, spel, bilder, animationer och videos. Aspiro levererar sedan tidigare musiknedladdningar till Telenor.

### Music

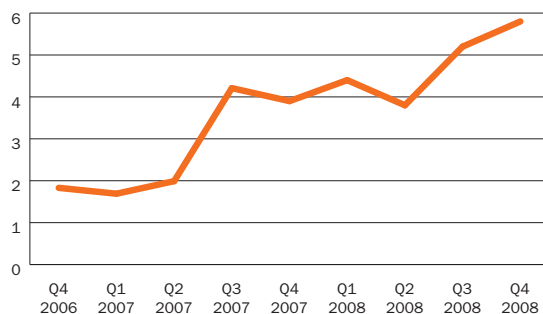
Under fjärde kvartalet omsatte Aspiro cirka 4,0 MSEK inom musikkdelen av Mobile Entertainment, jämfört med 3,7 MSEK under tredje kvartalet. Från och med första kvartalet 2009 kommer Aspiro att redovisa musik som ett separat affärsområde.

Aspiro satsade under perioden på utveckling av nya butiken för Norges största musikdistributör Platemusikkompaniet. Dessutom fortsatte utvecklingen av en ny streaminglösning, som kommer att lanseras under våren 2009. Aspiro kommer då att erbjuda streaming från alla de stora skivbolagen samt ungefär 5 000 mindre skivbolag. I motsats till den mycket omtalade svenska tjänsten Spotify kommer Aspiro inte att erbjuda tjänsten direkt mot konsument, utan riktar sig istället till partners så som mobiloperatörer, retailers, bredbandsoperatörer och andra websidor. Med denna nya lösning kommer Aspiro att erbjuda en av marknadens bredaste musikportföljer med streaming och nedladdning till mobil, PC och Mac.

Från november 2008 har Aspiro ingått avtal med alla skivbolag om distribution av musik utan kopieringsskydd, så att man kan lyssna på låtarna och flytta dem mellan exempelvis PC, Mac, iPod och mobiltelefon. Ökat fokus på så kallat DRM-fritt innehåll från Aspiro och andra stora aktörer på marknaden beräknas stimulera en kraftigare tillväxt inom försäljningen av digital musik.

## Mobile TV

### UTVECKLING AV ANTAL STREAMADE MOBIL-TV SESSIONER (MILJONER)



Affärsområdet Mobile TV avser Aspiros helägda dotterbolag Rubberduck Media Lab.

Nettoomsättningen inom Mobile TV för fjärde kvartalet uppgick till cirka 7,0 MSEK (4,4 MSEK). Resultatet efter direkta kostnader uppgick till 6,3 MSEK (2,9 MSEK) och EBITDA uppgick till -0,2 MSEK (-2,7 MSEK). Fokus inom Mobile TV är tillväxt och Rubberduck har därför ökat bemanningen jämfört med 2007, vilket gör att kostnaderna nu är högre.

Under perioden utökade Rubberduck sin USA-satsning genom etablering i Kalifornien. Nytt avtal tecknades under perioden med tyska internationella broadcastern Deutsche Welle, för videotjänster på mobiltelefonen. Rubberduck lanserade under perioden produktnyheter som en iPhone-applikation och en streaminglösning för annonsörer och mediebyråer. Den 10 december vann Rubberduck Mobile Entertainment Award, mobilvärldens Oscarsutdelning för bästa mobil-TV tjänst.

### Mobile Marketing

Nettoomsättningen inom Mobile Marketing för fjärde kvartalet uppgick till cirka 2,9 MSEK (2,1 MSEK). Resultatet efter direkta kostnader uppgick till 0,7 MSEK (1,4 MSEK) och EBITDA uppgick till -3,4 MSEK (-1,0 MSEK). Ett pilotprojekt i Finland, ökat antal anställda i Sverige och teknologit utveckling påverkade resultatet negativt.

Under perioden utvecklade Mobile Marketing en utomhuskampanj för djuice i Norge tillsammans med Kitchen, där användarna kunde skicka in sms. Kampanjen projicerades på många väggar i Oslo och vann pris för mest innovativa kampanj i det så kallade UT-priset i Norge. Mobile Marketing levererade också julkalendrar för Tele2 och Melk.no och kampanjer genomfördes genom mobil och web för FN, Norwegian, Telia Surfport Awards, Deloitte, Fjordland, Accenture, Continental Airlines, Haribo, KPA, Marabou och Mercedes Benz.

I det nordiska annonsnätverket för mobil marknadsföring, som innehåller runt 80 mobilsidor genomfördes ett flertal kampanjer för kunder som Nokia, Telia, Samsung, Eurocard, Sony Ericsson, Posten, DnB, Netcom, Eplehuset och Eniro.

### Mobile Solutions

Nettoomsättningen inom Mobile Solutions för fjärde kvartalet uppgick till cirka 76,5 MSEK (65,7 MSEK). Omsättningen från externa kunder ökade under motsvarande period med cirka 19 MSEK.

Tillväxten är främst hänförlig till Norge och Baltikum. I Norge är det framförallt avtalet med TVNorge som bidragit till tillväxten och i Baltikum har omsättningen från mediepartnern Media Market ökat. Omsättningen påverkades dock negativt med cirka 8 MSEK av omsättningsminskningen inom Mobile Entertainment. Resultatet efter direkta kostnader uppgick till 6,5 MSEK (2,8 MSEK) och EBITDA uppgick till -1,3 MSEK (-2,0 MSEK).

Under perioden ingick Mobile Solutions nya avtal med norska internetbyråen Apt, flygbolaget Norwegian, Telaviv-baserade Media Market och TV3 Lettland. Erling Paulsen rekryterades som ny chef för affärsområdet. Paulsen kommer närmast från tjänsten som kommersiell direktör i Elkem Solar och har tidigare varit projektleder i The Boston Consulting Group.

### Mobile Search

Nettoomsättningen inom Mobile Search för fjärde kvartalet uppgick till cirka 13,9 MSEK (14,3 MSEK). Resultatet efter direkta kostnader uppgick till 8,6 MSEK (9,9 MSEK) och EBITDA uppgick till 9,1 MSEK (8,2 MSEK). Aspiro genomförde under december månad en marknadsföringskampanj där man gav bort fria sök på 2100, vilket påverkade resultatet negativt.

Under perioden genomförde Aspiro radiokampanjer för kortnumret 1985 och TV-kampanjer för kortnumret 2100.

### Övriga verksamheter

Aspiro äger 51 procent av Miles Ahead som är ett teknikbolag i en mycket tidig utvecklingsfas. Verksamheten hade ingen påverkan på Aspiros omsättning under perioden, men belastade EBITDA med 1,3 MSEK.

### Personal och organisation

Vid periodens slut hade Aspiro 134 (158) heltidsanställda jämfört med 152 vid utgången av tredje kvartalet. Minskningen är hänförlig till en reduktion inom Mobile Entertainment till följd av det besparingsprogram som initierades under andra kvartalet.

### Försäljning av sökverksamhet

Under andra kvartalet sålde Aspiro dotterbolaget för sökverksamheten med bolagets främsta norska kortnummer 1985 och 2100 till norska Opplýsningen Mobil AS. Den 4 december meddelade norska konkurrensmyndigheten att man inte godkänner sammanslagningen mellan sökverksamheterna.

Efter periodens utgång överklagades beslutet till norska departementet och avtalet med Opplýsningen förlängdes. Den ursprungliga köpeskillingen uppgick till 145 MNOK, men i och med att överlåtelsen inte sker förrän 1 maj 2009 och Aspiro behåller verksamhetens intjäning till dess, uppgår köpeskillingen till 125 MNOK.

### Investeringar

Investeringar i materiella anläggningstillgångar uppgick till 1,4 MSEK (2,4 MSEK) för fjärde kvartalet.

### Likviditet och finansiering

Koncernens likvida medel uppgick till 92,4 MSEK (73,6 MSEK) vid periodens utgång. Fjärde kvartalets kassaflöde från den löpande verksamheten före förändringar i rörelsekapitalet uppgick till 7,9 MSEK (4,1 MSEK).

### Moderbolaget

Moderbolagets nettoomsättning under fjärde kvartalet uppgick till 30,7 MSEK (32,1 MSEK), varav 28,3 MSEK (29,3 MSEK) avser koncernintern försäljning. Av moderbolagets rörelsekostnader under fjärde kvartalet är 4,7 MSEK (7,3 MSEK) koncerninterna. Resultat före skatt under samma period uppgick till -108,4 MSEK (-15,9 MSEK).

För helåret uppgick nettoomsättningen till 116,1 MSEK (131,2 MSEK), varav 107,8 MSEK (119,4 MSEK) avser koncernintern försäljning. För helåret är 33,5 MSEK (27,5 MSEK) av moderbolagets rörelsekostnader koncerninterna. Resultat före skatt för helåret uppgick till -104,8 MSEK (5,6 MSEK).

### Årsstämma och årsredovisning

Aspiros årsstämma 2009 kommer att äga rum torsdagen den 14 maj klockan 16.00 i Aspiros lokaler på Östermalmsgatan 87 D i Stockholm. Kallelse med styrelsens förslag kommer att annonseras i god tid före stämman.

Styrelsen har beslutat att föreslå stämman att ingen utdelning lämnas för räkenskapsåret 2008. Valberedningen inför årsstämman 2009 består av Mats Alders från Schibsted, Tore Mengshoel från Orkla och Ingemar Syrehn från Swedbank Robur Fonder.

Årsredovisningen kommer att finnas tillgänglig på bolagets huvudkontor och på bolagets hemsida [www.aspiro.com](http://www.aspiro.com) senast två veckor innan årsstämman. Årsredovisningen kan också beställas från Aspiro (se kontaktuppgifter under IR-kontakt).

### Aktien och ägare

Aspiro är ett smallcapbolag noterat på Nasdaq OMX Nordiska Börs i Stockholm. Den 30 december var börskursen 1,04 SEK och det totala börsvärdet uppgick till cirka 198 MSEK. Vid periodens utgång var antalet utestående aktier i Aspiro 190 538 115. Vid fullt utnyttjande av utestående teckningsoptioner kan antalet aktier öka till 199 438 115.

Vid extra bolagsstämma beslutades den 18 december om minskning av aktiekapitalet för avsättning till fri fond samt om införande av köpoptionsprogram och överlåtelse av aktier i Rubberduck Media Lab AS och Rubberduck Media Lab, Inc. Bolagsstämman beslutade om minskning av aktiekapitalet med sammanlagt 144 808 967,40 kronor utan indragning av aktier och utan återbetalning till aktieägarna. Aktiekapitalet minskas

genom att akties kvotvärde minskas med 0,76 SEK. Efter genomförd minskning är envar akties kvotvärde 1 (en) krona och aktiekapitalet sammanlagt 190 538 115 kronor. Nedsättningen förväntas bli registrerad av Bolagverket under första kvartalet 2009.

Styrelsen beslutade i juni 2008 om ett återköpsprogram där bolaget i ett första steg ska utnyttja en del av det bemyndigande som erhöles av årsstämman 2008. Syftet med återköpsprogrammet är att möjliggöra en justering av bolagets kapitalstruktur, använda aktier vid finansiering av förvärv samt leverera aktier till personaloptionsprogram 2008. Aspiro kommer vid lämpliga tillfällen genomföra återköp av sammanlagt högst 19 053 811 aktier för ett sammanlagt högsta förvärvspris om högst 10 MSEK. Detta motsvarar cirka 70 procent av bolagsstämmans bemyndigande. Inga återköp har genomförts under perioden.

De största ägarna, ägargrupperat, och deras innehav per 31 december framgår av tabellen nedan.

#### STÖRSTA ÄGARN PER 31 DECEMBER 2008

Ägare	Antal aktier	Innehav (%)
Schibsted-koncernen	81 772 222	42,92
Orkla ASA	9 490 000	4,98
Investra ASA	8 000 000	4,20
Försäkringsbolaget Avanza Pension	6 902 375	3,62
SEB Enskilda ASA	4 987 743	2,62
Swedbank Robur Fonder	3 990 500	2,09
Länsförsäkringar Fondförvaltning AB	3 256 000	1,71
Antech Alliance Inc	3 220 000	1,69
Nordnet Pensionsförsäkring AB	2 961 855	1,55
DnB Nor Bank ASA	2 371 739	1,24
Kaupthing Time	2 100 000	1,10
Övriga ägare	61 485 681	32,28
<b>Totalt 2008-12-31</b>	<b>190 538 115</b>	<b>100,00</b>

#### Väsentliga händelser efter periodens utgång

Efter periodens utgång tecknade Aspiros dotterbolag Rubberduck Media Lab ramavtal med en ledande internationell operatör avseende leverans av mobil-TV lösningar. Ramavtalet beräknas tillföra en omsättning på 25-30 MSEK under en treårsperiod, motsvarande en omsättningstillväxt på cirka 40 procent för Rubberduck jämfört med 2008.

Konkurrensmyndigheternas nej till försäljningen av sökverksamheten överklagades till norska departementet och Aspiro förlängde avtalet med Opplysningen. Den ursprungliga köpeskillingen uppgick till 145 MNOK, men i och med att överlåtelsen inte kommer att ske förrän 1 maj 2009 och Aspiro behåller verksamhetens intjäning till dess, uppgår köpeskillingen till 125 MNOK.

#### Framtidsutsikter

Aspiro bibehåller målet att från och med andra kvartalet 2009 generera ett positivt EBITDA, exklusive sökverksamheten. Möjligheten att uppnå detta mål kan påverkas av den globala konjunkturedgången. Omsättningstillväxt fortsätter att vara prioriterat under 2009.

#### Risker och osäkerheter

Marknaden för mobila innehållstjänster har fortfarande en låg mognadsgrad och präglas av en snabb teknik- och marknadsutveckling samt en föränderlig konkurrenssituation och nya regelverk. Förutom ett antal rörelserisker påverkas Aspiros verksamhet och lönsamhet av finansiella risker som valutarisker. Mot bakgrund av pågående finanskris har Aspiro under fjärde kvartalet omvärderat risken i framtida betalningsflöden. För mer detaljerad redovisning av väsentliga risker och osäkerhetsfaktorer hänvisas till årsredovisningen 2007.

#### Kommande rapporttillfällen

Årsredovisning 2008	vecka 16 2009
Årsstämma 2009	14 maj 2009
Delårsrapport för första kvartalet 2009	14 maj 2009
Delårsrapport för andra kvartalet 2009	13 augusti 2009
Delårsrapport för tredje kvartalet 2009	12 november 2009
Bokslutskommuniké 2009	19 februari 2010

#### IR-kontakt

Aktuell information om Aspiro finns på [www.aspiro.com](http://www.aspiro.com). Det går bra att kontakta bolaget via e-post [inbox@aspiro.com](mailto:inbox@aspiro.com), telefon 040-630 03 00, fax 040-57 97 71 eller post Aspiro AB (publ), Investor Relations, Gråbrödersgatan 2, 211 21 Malmö.

Malmö den 13 februari 2009

Gunnar Sellæg, Verkställande Direktör  
Aspiro AB (publ)  
Org. nr. 556519-9998

#### Frågor besvaras av:

Kristin Breivik Eldnes, IR- och informationschef  
tel: (+47) 908 07 389  
e-post: [kristin.eldnes@aspiro.com](mailto:kristin.eldnes@aspiro.com)

Gunnar Sellæg, VD  
tel: (+47) 901 81 528  
e-post: [gunnar.sellæg@aspiro.com](mailto:gunnar.sellæg@aspiro.com)





FINANSIELLT SAMMANDRAG	Q4 2008	Q3 2008	Q2 2008	Q1 2008	Q4 2007	Q3 2007	Q2 2007	Q1 2007	Q4 2006	Q3 2006	Q2 2006	Q1 2006
Nettoomsättning, MSEK	113,7	106,9	105,9	99,0	107,8	101,5	98,5	97,1	106,5	108,5	113,5	119,3
Nettoomsättning exklusive avyttrad sökverksamhet, MSEK	100,6	90,7	90,5	87,5	93,8	86,0	83,7	84,5	e.t	e.t	e.t	e.t
EBITDA, MSEK	5,4	9,0	11,5	4,3	3,8	10,4	10,1	4,8	15,3	20,1	13,1	15,0
EBITDA exklusive avyttrad sökverksamhet, MSEK	-1,9	-4,2	-3,3	-3,7	-6,0	-1,0	-0,2	-5,7	e.t	e.t	e.t	e.t
Rörelseresultat, MSEK	-206,1	4,0	7,0	0,1	-4,4	5,7	6,2	1,2	-23,6	16,9	10,0	11,9
Rörelseresultat exklusive avyttrad sökverksamhet, MSEK	-213,4	-9,2	-7,8	-8,0	-14,1	-5,7	-4,1	-9,3	e.t	e.t	e.t	e.t
Resultat före skatt, MSEK	-200,0	5,5	8,0	-0,8	-4,0	5,8	6,8	1,2	-22,8	20,1	10,6	11,1
Resultat före skatt exklusive avyttrad sökverksamhet, MSEK	-207,1	-7,7	-6,8	-8,9	-13,7	-5,6	-3,5	-9,3	e.t	e.t	e.t	e.t
Resultat efter skatt, MSEK	-216,1	6,4	5,4	-2,1	-3,9	3,9	5,8	1,9	12,6	20,0	8,2	8,7
Resultat efter skatt exklusive avyttrad sökverksamhet, MSEK	-221,3	-3,1	-5,3	-7,9	-10,9	-4,3	-1,6	-5,7	e.t	e.t	e.t	e.t
Soliditet, %	71	80	82	83	82	83	86	83	82	81	79	79
Räntabilitet på eget kapital, %	neg	1,3	1,1	neg.	neg.	0,8	1,2	0,4	2,6	4,2	1,8	2,0
Resultat per aktie före utspädning, SEK	-1,13	0,03	0,03	-0,01	-0,02	0,02	0,03	0,01	0,07	0,10	0,04	0,05
Resultat per aktie efter utspädning, SEK	-1,13	0,03	0,03	-0,01	-0,02	0,02	0,03	0,01	0,07	0,10	0,04	0,05
Resultat per aktie exklusive avyttrad sökverksamhet, före utspädning, SEK	-1,16	-0,02	-0,03	-0,04	-0,06	-0,02	-0,01	-0,03	e.t	e.t	e.t	e.t
Resultat per aktie exklusive avyttrad sökverksamhet, efter utspädning, SEK	-1,16	-0,02	-0,03	-0,04	-0,06	-0,02	-0,01	-0,03	e.t	e.t	e.t	e.t
Genomsnittligt antal utestående aktier, tusental	190 538	190 538	190 538	190 538	190 538	190 538	190 538	190 538	190 538	190 538	189 549	189 538
Genomsnittligt antal utestående aktier och potentiella aktier, tusental	199 438	199 438	203 493	203 438	203 438	203 438	202 548	201 638	201 638	201 592	199 547	199 556



# Koncernens resultaträkning

KSEK	OKT-DEC 2008	OKT-DEC 2007	JAN-DEC 2008	JAN-DEC 2007
<b>Kvarvarande verksamhet</b>				
Nettoomsättning	100 552	93 805	369 215	348 041
Övriga rörelseintäkter	6 235	372	11 604	2 271
<b>Summa</b>	<b>106 787</b>	<b>94 177</b>	<b>380 819</b>	<b>350 312</b>
Aktiverat arbete för egen räkning	–	–	–	5 537
Tjänster och handelsvaror	–15 311	–18 625	–61 303	–72 449
Övriga externa kostnader	–57 474	–47 271	–195 865	–180 306
Personalkostnader	–33 313	–32 504	–130 099	–112 556
Avskrivningar och nedskrivningar av materiella anläggningstillgångar	–1 523	–803	–5 397	–2 999
Avskrivningar och nedskrivningar av immateriella anläggningstillgångar	–209 992	–7 357	–219 882	–17 426
Resultat från andelar i intresseföretag	–	–61	–227	–78
Övriga rörelsekostnader	–2 549	–1 680	–6 415	–3 341
<b>Summa</b>	<b>–320 162</b>	<b>–108 301</b>	<b>–619 188</b>	<b>–383 618</b>
<b>Rörelseresultat</b>	<b>–213 375</b>	<b>–14 124</b>	<b>–238 369</b>	<b>–33 306</b>
Finansnetto	6 253	401	7 882	1 153
<b>Resultat före skatt</b>	<b>–207 122</b>	<b>–13 723</b>	<b>–230 487</b>	<b>–32 153</b>
Skatt	–14 205	2 795	–7 086	9 645
<b>Periodens resultat från kvarvarande verksamhet</b>	<b>–221 327</b>	<b>–10 928</b>	<b>–237 573</b>	<b>–22 508</b>
<b>Verksamhet tillgänglig för försäljning</b>				
Periodens resultat från verksamhet tillgänglig för försäljning	5 261	7 024	31 191	30 219
<b>Periodens resultat*</b>	<b>–216 066</b>	<b>–3 904</b>	<b>–206 382</b>	<b>7 711</b>
* Hänförligt till moderföretagets aktieägare	–215 270	–3 904	–205 586	9 804
Hänförligt till minoritetsintresse	–796	–	–796	–2 093
Resultat per aktie före utspädning (SEK)	–1,13	–0,02	–1,08	0,05
Resultat per aktie efter utspädning (SEK)	–1,13	–0,02	–1,08	0,05
Resultat per aktie före utspädning, kvarvarande verksamhet (SEK)	–1,16	–0,06	–1,24	–0,12
Resultat per aktie efter utspädning, kvarvarande verksamhet (SEK)	–1,16	–0,06	–1,24	–0,12
Genomsnittligt antal aktier före utspädning (tusental)	190 538	190 538	190 538	190 538
Genomsnittligt antal aktier efter utspädning (tusental)	190 538	190 538	190 538	190 538

# Koncernens balansräkning

KSEK	31/12 2008	31/12 2007
<b>Tillgångar</b>		
<b>Anläggningstillgångar</b>		
Goodwill	141 813	341 452
Andra immateriella tillgångar	40 353	46 489
Inventarier	12 705	7 668
Andelar i intresseföretag	–	2 315
Uppskjuten skattefordran	16 482	36 192
Andra långfristiga fordringar	61	17
<b>Summa anläggningstillgångar</b>	<b>211 414</b>	<b>434 133</b>
<b>Omsättningstillgångar</b>		
Kundfordringar	82 811	79 442
Övriga fordringar	17 874	10 465
Förutbetalda kostnader och upplupna intäkter	8 774	9 138
Likvida medel	92 429	73 591
<b>Summa omsättningstillgångar</b>	<b>201 888</b>	<b>172 636</b>
<b>Summa tillgångar</b>	<b>413 302</b>	<b>606 769</b>
<b>Eget kapital och skulder</b>		
<b>Eget kapital hänförbart till moderföretagets aktieägare</b>		
Aktiekapital	335 347	335 347
Övrigt tillskjutet kapital	233 715	233 715
Reserver	–5 588	–637
Balanserat resultat	–66 605	–77 753
Periodens resultat	–205 586	9 804
<b>Summa</b>	<b>291 283</b>	<b>500 476</b>
Minoritetsintresse	670	–
<b>Summa eget kapital</b>	<b>291 953</b>	<b>500 476</b>
<b>Långfristiga skulder</b>		
Övriga skulder	–	176
Uppskjuten skatteskuld	9 566	12 536
<b>Summa långfristiga skulder</b>	<b>9 566</b>	<b>12 712</b>
<b>Kortfristiga skulder</b>		
Leverantörsskulder	24 338	25 782
Aktuella skatteskulder	4 038	5 013
Övriga skulder	28 649	20 616
Upplupna kostnader och förutbetalda intäkter	54 758	42 050
Övriga avsättningar	–	120
<b>Summa kortfristiga skulder</b>	<b>111 783</b>	<b>93 581</b>
<b>Summa skulder</b>	<b>121 349</b>	<b>106 293</b>
<b>Summa eget kapital och skulder</b>	<b>413 302</b>	<b>606 769</b>

# Koncernens kassaflödesanalys

KSEK	OKT-DEC 2008	OKT-DEC 2007	JAN-DEC 2008	JAN-DEC 2007
<b>Den löpande verksamheten</b>				
Periodens resultat	-216 066	-3 904	-206 382	7 711
Justeringar för poster som inte ingår i kassaflödet	223 980	7 972	231 286	18 803
Kassaflöde från den löpande verksamheten före förändringar i rörelsekapital	7 914	4 068	24 904	26 514
Kassaflöde från förändringar i rörelsekapital	-7 385	-15 262	9 294	-11 476
<b>Kassaflöde från den löpande verksamheten</b>	<b>529</b>	<b>-11 194</b>	<b>34 198</b>	<b>15 038</b>
<b>Investeringsverksamheten</b>				
Förvärv/avyttring av dotterföretag och intresseföretag	-662	-	-4 573	-9 717
Förändring av immateriella anläggningstillgångar	-673	-593	-2 311	-6 959
Förändring av materiella anläggningstillgångar	-1 435	-2 387	-11 199	-5 719
Förändring av finansiella anläggningstillgångar	-43	111	-43	161
<b>Kassaflöde från investeringsverksamheten</b>	<b>-2 813</b>	<b>-2 869</b>	<b>-18 126</b>	<b>-22 234</b>
<b>Finansieringsverksamheten</b>				
Förändring av finansiella skulder	-	-14	-176	-42
<b>Kassaflöde från finansieringsverksamheten</b>	<b>-</b>	<b>-14</b>	<b>-176</b>	<b>-42</b>
<b>Periodens kassaflöde</b>	<b>-2 284</b>	<b>-14 077</b>	<b>15 896</b>	<b>-7 238</b>
<b>Likvida medel vid periodens början</b>	<b>92 906</b>	<b>87 797</b>	<b>73 591</b>	<b>79 417</b>
Kursdifferens i likvida medel	1 807	-129	2 942	1 412
<b>Likvida medel vid periodens slut</b>	<b>92 429</b>	<b>73 591</b>	<b>92 429</b>	<b>73 591</b>



## Fördelning per kvartal

KSEK	Q4 2008	Q3 2008	Q2 2008	Q1 2008	Q4 2007	Q3 2007	Q2 2007	Q1 2007	Q4 2006	Q3 2006	Q2 2006	Q1 2006
<b>Kvarvarande verksamhet</b>												
Nettoomsättning	100 552	90 671	90 521	87 471	93 805	86 019	83 740	84 477	106 529	108 480	113 454	119 345
Övriga rörelseintäkter	6 235	2 493	1 900	976	372	290	358	1 251	330	342	544	713
<b>Summa</b>	<b>106 787</b>	<b>93 164</b>	<b>92 421</b>	<b>88 447</b>	<b>94 177</b>	<b>86 309</b>	<b>84 098</b>	<b>85 728</b>	<b>106 859</b>	<b>108 822</b>	<b>113 998</b>	<b>120 058</b>
Aktiverat arbete för egen räkning	-	-	-	-	-	-	2 599	2 938	2 521	1 389	28	96
Tjänster och handelsvaror	-15 311	-16 397	-14 309	-15 286	-18 625	-18 459	-16 495	-18 870	-22 644	-18 967	-22 391	-22 603
Övriga externa kostnader	-57 474	-46 961	-48 516	-42 914	-47 271	-43 727	-43 616	-45 692	-44 460	-47 838	-52 749	-56 059
Personalkostnader	-33 313	-33 097	-31 429	-32 260	-32 504	-24 609	-26 377	-29 066	-26 080	-22 219	-25 015	-25 303
Avskrivningar/nedskrivningar:												
materiella anläggningstillgångar	-1 523	-1 562	-1 268	-1 044	-803	-767	-739	-690	-539	-692	-621	-634
immateriella anläggnings- tillgångar	-209 992	-3 460	-3 229	-3 201	-7 357	-3 914	-3 165	-2 990	-38 348	-2 528	-2 469	-2 519
Resultat från andelar i intresseföretag	-	-80	-36	-111	-61	-17	-	-	-	-	-	-
Övriga rörelsekostnader	-2 549	-844	-1 404	-1 618	-1 680	-541	-413	-707	-895	-1 100	-768	-1 161
<b>Summa</b>	<b>-320 162</b>	<b>-102 401</b>	<b>-100 191</b>	<b>-96 434</b>	<b>-108 301</b>	<b>-92 034</b>	<b>-88 206</b>	<b>-95 077</b>	<b>-130 445</b>	<b>-91 955</b>	<b>-103 985</b>	<b>-108 183</b>
<b>Rörelseresultat</b>	<b>-213 375</b>	<b>-9 237</b>	<b>-7 770</b>	<b>-7 987</b>	<b>-14 124</b>	<b>-5 725</b>	<b>-4 108</b>	<b>-9 349</b>	<b>-23 586</b>	<b>16 867</b>	<b>10 013</b>	<b>11 875</b>
Finansnetto	6 253	1 548	989	-908	401	132	586	34	813	3 268	634	-815
<b>Resultat före skatt</b>	<b>-207 122</b>	<b>-7 689</b>	<b>-6 781</b>	<b>-8 895</b>	<b>-13 723</b>	<b>-5 593</b>	<b>-3 522</b>	<b>-9 315</b>	<b>-22 773</b>	<b>20 135</b>	<b>10 647</b>	<b>11 060</b>
Skatt	-14 205	4 567	1 524	1 028	2 795	1 310	1 876	3 664	35 420	-131	-2 438	-2 375
<b>Periodens resultat från kvarvarande verksamhet</b>	<b>-221 327</b>	<b>-3 122</b>	<b>-5 257</b>	<b>-7 867</b>	<b>-10 928</b>	<b>-4 283</b>	<b>-1 646</b>	<b>-5 651</b>	<b>12 647</b>	<b>20 004</b>	<b>8 209</b>	<b>8 685</b>
<b>Verksamhet tillämplig för försäljning</b>												
Periodens resultat från verksamhet tillgänglig för försäljning	5 261	9 516	10 619	5 795	7 024	8 209	7 422	7 564	-	-	-	-
<b>Periodens resultat</b>	<b>-216 066</b>	<b>6 394</b>	<b>5 362</b>	<b>-2 072</b>	<b>-3 904</b>	<b>3 926</b>	<b>5 776</b>	<b>1 913</b>	<b>12 647</b>	<b>20 004</b>	<b>8 209</b>	<b>8 685</b>

## Förändring i eget kapital 1/1 - 31/12 2008

KSEK	HÄNFÖRLIGT TILL MODERFÖRETAGETS AKTIEÄGARE					MINORITETSINTRESSE	TOTALT
	AKTIEKAPITAL	ÖVRIGT TILLSKJUTET KAPITAL	RESERVER	BALANSERAT RESULTAT	PERIODENS RESULTAT		
Eget kapital 31 december 2007	335 347	233 715	-637	-77 753	9 804	-	500 476
Ingående eget kapital 1 januari 2008	335 347	233 715	-637	-77 753	9 804	-	500 476
Överföring av föregående års resultat	-	-	-	9 804	-9 804	-	-
Förändring av omräkningsreserv	-	-	-4 951	-	-	-	-4 951
Summa förmögenhetsförändringar redovisade direkt mot eget kapital, exklusive transaktioner med bolagets ägare	-	-	-4 951	9 804	-9 804	-	-4 951
Periodens resultat	-	-	-	-	-205 586	-796	-206 382
Summa förmögenhetsförändringar, exklusive transaktioner med bolagets ägare	-	-	-4 951	9 804	-215 390	-796	-211 333
Effekt av personaloptionsprogram	-	-	-	1 344	-	-	1 344
Minoritetsintresse	-	-	-	-	-	1 466	1 466
Utgående eget kapital 31 december 2008	335 347	233 715	-5 588	-66 605	-205 586	670	291 953

## Förändring i eget kapital 1/1 - 31/12 2007

KSEK	HÄNFÖRLIGT TILL MODERFÖRETAGETS AKTIEÄGARE					MINORITETSINTRESSE	TOTALT
	AKTIEKAPITAL	ÖVRIGT TILLSKJUTET KAPITAL	RESERVER	BALANSERAT RESULTAT	PERIODENS RESULTAT		
Eget kapital 31 december 2006	335 347	233 715	-559	-129 488	49 545	-	488 560
Ingående eget kapital 1 januari 2007	335 347	233 715	-559	-129 488	49 545	-	488 560
Överföring av föregående års resultat	-	-	-	49 545	-49 545	-	-
Förändring av omräkningsreserv	-	-	-78	-	-	2	-76
Summa förmögenhetsförändringar redovisade direkt mot eget kapital, exklusive transaktioner med bolagets ägare	-	-	-78	49 545	-49 545	2	-76
Periodens resultat	-	-	-	-	9 804	-2 093	7 711
Summa förmögenhetsförändringar, exklusive transaktioner med bolagets ägare	-	-	-78	49 545	-39 741	-2 091	7 635
Effekt av personaloptionsprogram	-	-	-	2 190	-	-	2 190
Minoritetsintresse	-	-	-	-	-	2 091	2 091
Utgående eget kapital 31 december 2007	335 347	233 715	-637	-77 753	9 804	-	500 476

## Moderbolagets resultaträkning

KSEK	JAN-DEC 2008	JAN-DEC 2007
Nettoomsättning	116 117	131 170
Övriga rörelseintäkter	6 424	1 087
<b>Summa</b>	<b>122 541</b>	<b>132 257</b>
Tjänster och handelsvaror	-52 531	-63 959
Övriga externa kostnader	-46 442	-36 473
Personalkostnader	-8 235	-12 191
Avskrivningar och nedskrivningar av materiella anläggningstillgångar	-362	-414
Avskrivningar och nedskrivningar av immateriella anläggningstillgångar	-638	-870
Övriga rörelsekostnader	-2 738	-1 527
<b>Summa</b>	<b>-110 946</b>	<b>-115 434</b>
<b>Rörelseresultat</b>	<b>11 595</b>	<b>16 823</b>
Finansnetto	-116 379	-11 203
<b>Resultat före skatt</b>	<b>-104 784</b>	<b>5 620</b>
Skatt på periodens resultat	-20 000	-
<b>Periodens resultat</b>	<b>-124 784</b>	<b>5 620</b>

## Moderbolagets balansräkning

KSEK	31/12 2008	31/12 2007
<b>Tillgångar</b>		
<b>Anläggningstillgångar</b>		
Immateriella anläggningstillgångar	2 345	2 661
Materiella anläggningstillgångar	721	881
Andelar i koncernföretag	183 368	289 943
Fordringar hos koncernföretag	0	9 124
Uppskjuten skattefordran	15 000	35 000
<b>Summa anläggningstillgångar</b>	<b>201 434</b>	<b>337 609</b>
<b>Omsättningstillgångar</b>		
Kundfordringar	2 845	3 740
Fordringar hos koncernföretag	42 383	31 459
Övriga fordringar	3 797	3 583
Förutbetalda kostnader och upplupna intäkter	1 434	3 031
Kassa och bank	28 179	29 010
<b>Summa omsättningstillgångar</b>	<b>78 638</b>	<b>70 823</b>
<b>Summa tillgångar</b>	<b>280 072</b>	<b>408 432</b>
<b>Eget kapital och skulder</b>		
Aktiekapital	335 347	335 347
Reservfond	16 162	16 162
Överkursfond	1 335	1 335
Balanserat resultat	13 898	8 278
Periodens resultat	-124 784	5 620
<b>Summa eget kapital</b>	<b>241 958</b>	<b>366 742</b>
<b>Avsättningar</b>		
Avsättningar	-	120
<b>Summa avsättningar</b>	<b>-</b>	<b>120</b>
<b>Långfristiga skulder</b>		
Skulder till koncernföretag	310	310
<b>Summa långfristiga skulder</b>	<b>310</b>	<b>310</b>
<b>Kortfristiga skulder</b>		
Leverantörsskulder	8 669	5 938
Skulder till koncernföretag	14 008	15 152
Övriga skulder	259	835
Upplupna kostnader och förutbetalda intäkter	14 868	19 335
<b>Summa kortfristiga skulder</b>	<b>37 804</b>	<b>41 260</b>
<b>Summa eget kapital och skulder</b>	<b>280 072</b>	<b>408 432</b>



## Kommentarer till redovisningen

Denna bokslutskommuniké har för koncernen upprättats i enlighet med IAS 34 Delårsrapportering och årsredovisningslagen. De redovisningsprinciper som tillämpas överensstämmer med de redovisningsprinciper som användes vid upprättandet av den senaste årsredovisningen. Moderbolagets bokslut har upprättats i enlighet med årsredovisningslagen. I samband med delårsrapporten för första kvartalet tillkännagavs att Sökverksamheten var tillgänglig för försäljning. Fr.o.m. andra kvartalet redovisas Sökverksamheten separat i enlighet med IFRS 5 Anläggningstillgångar som innehas för försäljning och avvecklade verksamheter.

Förvärvet av 75 % av andelarna i My Mobile World AS (MMW) genomfördes i slutet av februari och MMW ingår i räkenskaperna fr. o m den 29 februari 2008. Anskaffningspriset för 75 % av andelarna i MMW samt 75 % av en fordran på bolaget uppgick till 1,5 MNOK. Resterande 25 % av andelarna och fordran på bolaget förvärvades i oktober för 0,6 MNOK. Den preliminära fördelningen av anskaffningspriset har medfört att inga immateriella tillgångar har kunnat identifieras och redovisas separat från goodwill. Goodwill hänförlig till förvärvet av MMW har nedskrivits med 2,8 MSEK. I koncernens resultat för 2008 ingår MMW med ett resultat före skatt om - 0,9 MSEK.

Förvärvet av resterande andelar i Mobile Entry AS genomfördes vid månadsskiftet juli/augusti. Mobile Entry har tidigare redovisats som intresseföretag med tillämpning av kapitalandelsmetoden. Anskaffningspriset för 74,5 % av andelarna uppgick till 5,1 MSEK. Den preliminära fördelningen av anskaffningspriset har medfört att 4,6 MSEK har identifierats som immateriella tillgångar i form av teknologi, vilket medför en uppskjuten skatteskuld om 1,3 MSEK. I samband med det första förvärvet av andelar i Mobile Entry (25,5 %) identifierades också teknologi som immateriell tillgång. Totalt har immateriella tillgångar om 6,6 MSEK och en uppskjuten skatteskuld om 1,8 MSEK tillförts koncernen via Mobile Entry. I koncernens resultat för 2008 ingår Mobile Entry med ett resultat före skatt om - 0,5 MSEK.

I koncernens resultaträkning har Sökverksamheten särredovisats med ett resultat efter skatt från verksamhet tillgänglig för försäljning. Jämförelsesiffrorna har justerats kvartalsvis från och med 2007. I koncernen finns inga tillgångar och skulder som kan klassificeras som tillhörande Sökverksamheten. Rörelsekapitalet kan inte heller med rimlig noggrannhet delas upp på olika verksamheter varför en kassaflödesanalys för Sökverksamheten inte kan sammanställas. Det bolag som är tillgängligt för försäljning, Aspiro Sök AS, har idag endast koncerninterna fordringar och skulder. De rörelsekostnader som redovisas för sökverksamheten är endast direkta kostnader för främst köpt innehåll och annonsering. Rörelsens kassaflöde från Sökverksamheten kan dock uppskattas till motsvarande rörelseresultatet i enlighet med nedanstående tabell.

SÖKVERKSAMHETEN (MSEK)								
	Q4 2008	Q3 2008	Q2 2008	Q1 2008	Q4 2007	Q3 2007	Q2 2007	Q1 2007
Nettoomsättning	13,1	16,2	15,4	11,6	13,9	15,5	14,8	12,7
Rörelsekostnader	-5,8	-3,0	-0,7	-3,5	-4,2	-4,1	-4,5	-2,2
Rörelseresultat	7,3	13,2	14,7	8,1	9,7	11,4	10,3	10,5
Beräknad skatt	-2,0	-3,7	-4,1	-2,3	-2,7	-3,2	-2,9	-2,9
Resultat efter skatt	5,3	9,5	10,6	5,8	7,0	8,2	7,4	7,6

I samband med årsbokslutet har koncernmässig goodwill samt förvärvade immateriella tillgångar prövats för nedskrivning. Prövningen har medfört att goodwill, varumärke och teknologi skrivits ner med totalt 206,1 MSEK.

De nystartade bolagen Miles Ahead Ltd och Rubberduck Media Lab Inc ingår i koncernens resultat för 2008 med ett resultat före skatt om - 1,6 MSEK respektive - 0,7 MSEK.

Utestående teckningsoptioner leder inte till någon utspädning under 2008 respektive under fjärde kvartalet. Beräkningen är genomförd utifrån en genomsnittlig aktiekurs på 1,27 SEK per aktie respektive 1,07 SEK per aktie.

## Granskningsrapport

Jag har utfört en översiktlig granskning av den finansiella informationen i sammandrag som ingår i den bokslutskommuniké som avgetts för Aspiro AB (publ) per 31 december 2008. Det är styrelsen och verkställande direktören som har ansvaret för att upprätta och presentera denna bokslutskommuniké i enlighet med IAS 34 och årsredovisningslagen. Mitt ansvar är att uttala en slutsats om den finansiella information som presenteras i bokslutskommunikén grundad på min översiktliga granskning.

Jag har utfört min översiktliga granskning i enlighet med Standard för översiktlig granskning (SÖG) 2410 Översiktlig granskning av finansiell delårsinformation utförd av företagets valda revisor. En översiktlig granskning består av att göra förfrågningar, i första hand till personer som är ansvariga för finansiella frågor och redovisningsfrågor, att utföra analytisk granskning och att vidta andra översiktliga granskningsåtgärder. En översiktlig granskning har en annan inriktning och en betydligt mindre omfattning jämfört med den inriktning och omfattning som en revision enligt Revisionsstandard i Sverige RS och god revisionssed i övrigt har. De granskningsåtgärder som vidtas vid en översiktlig granskning gör det inte möjligt för mig att skaffa mig en sådan säkerhet att jag blir medvetna om alla viktiga omständigheter som skulle kunna ha blivit identifierade om en revision utförts. Den uttalade slutsatsen grundad på en översiktlig granskning har därför inte den säkerhet som en uttalad slutsats grundad på en revision har.

Grundat på min översiktliga granskning har det inte kommit fram några omständigheter som ger mig anledning att anse att den finansiella informationen i sammandrag, inte i allt väsentligt, är upprättad för koncernens del i enlighet med IAS 34 samt för moderbolagets del i enlighet med årsredovisningslagen.

Malmö den 13 februari 2009

Johan Thuresson  
Auktoriserad revisor

**Huvudkontor**

Aspiro AB (publ)  
Gråbrödersgatan 2  
SE-211 21 Malmö  
Tel: +46 40 630 03 00  
Fax: +46 40 57 97 71

**Norge**

Aspiro AS  
Akersgata 28  
P. O. Box 8710 Youngstorget  
N-0028 Oslo  
Tel: +47 452 86 900  
Fax: +47 22 37 36 59

Rubberduck Media Lab  
Øvre Slottsgate 25  
P. O. Box 8710 Youngstorget  
N-0028 Oslo  
Tel: +47 991 00 888  
Fax: +47 21 55 47 88

**Sverige**

Aspiro AB  
Östermalmsgatan 87 D  
SE-114 59 Stockholm  
Tel: +46 40 630 03 00  
Fax: +46 8 441 19 10

**Finland**

Aspiro Mobile Finland Oy  
Sinikalliontie 10  
FI-02630 Espoo, Finland  
Tel: +358 9 7511 5021  
Fax: +358 9 7511 5050

**Danmark**

Aspiro Denmark A/S  
Masnedøgade 20, 3 sal  
DK-2100 København Ø  
Tel: +45 7020 8987  
Fax: +45 7020 8985

**Estland**

Aspiro Baltics AS  
Maakri 23A  
10145 Tallinn, Estonia  
Tel: +372 6662350  
Fax: +372 6662351

**Lettland**

Aspiro Latvia SIA  
13. Janvara Street 33  
LV-1050, Riga, Latvia  
Tel : +371 7226177  
Fax: +371 7226176

**Litauen**

UAB Aspiro Lithuania  
A.Goštauto g. 40B  
01112 Vilnius, Lithuania  
Tel/Fax: +370 5 260 4433

The logo for Aspiro, featuring the word "aspiro" in a bold, italicized, blue sans-serif font.

Aspiro AB (publ)  
Investor Relations  
Gråbrödersgatan 2  
SE-211 21 Malmö  
[www.aspiro.com](http://www.aspiro.com)