


**AS „OLAINFARM”**  
(VIENOTAIS REĢISTRĀCIJAS NUMURS 40003007246)  
**2009. GADA KONSOLIDĒTAIS PĀRSKATS**  
**(13. FINANŠU GADS)**  
**SAGATAVOTS SASKAŅĀ AR ES PIENĒMTAJIEM**  
**STARPTAUTISKAJIEM FINANŠU PĀRSKATU STANDARTIEM**  
UN NEATKARĪGU REVIDENTU ZIŅOJUMS

**Olaine, 2010**

---

## Saturs

<b>Saturs</b>	<b>2</b>
<b>Neatkarīgu revidentu ziņojums</b>	<b>3</b>
<b>Vispārīga informācija</b>	<b>5</b>
<b>Vadības ziņojums</b>	<b>8</b>
<b>Paziņojums par vadības atbildību</b>	<b>15</b>
<b>Konsolidētais apvienotais ienākumu pārskats</b>	<b>16</b>
<b>Konsolidētais finanšu stāvokļa pārskats</b>	<b>17</b>
<b>Konsolidētais naudas plūsmas pārskats</b>	<b>19</b>
<b>Konsolidētais pašu kapitāla izmaiņu pārskats</b>	<b>20</b>
<b>Finanšu pārskata pielikums</b>	<b>21</b>

**ERNST & YOUNG**

Ernst & Young Baltic SIA  
Muitas iela 1  
LV-1010 Rīga  
Latvija

Tālr.: 6704 3801  
Fakss: 6704 3802  
Riga@lv.ey.com  
www.ey.com/lv

Vienotais reģistrācijas Nr. 40003593454  
PVN maksātāja Nr. LV 40003593454

Ernst & Young Baltic SIA  
Muitas St. 1  
LV-1010 Rīga  
Latvia

Phone.: +371 6704 3801  
Fax: +371 6704 3802  
Riga@lv.ey.com  
www.ey.com/lv

Code of legal entity 40003593454  
VAT payer code LV 40003593454

## NEATKARĪGU REVIDENTU ZIŅOJUMS

AS „Olainfarm” akcionāriem

### Ziņojums par finanšu pārskatu

Mēs esam veikuši pievienotā AS „Olainfarm” (turpmāk tekstā – Koncerna mātes uzņēmums) un tās meitas uzņēmumu (turpmāk tekstā – Koncerns) 2009. gada konsolidētā finanšu pārskata, kas atspoguļots pievienotajā 2009. gada konsolidētajā pārskatā no 15. līdz 49. lappusei, revīziju. Revidētais konsolidētais finanšu pārskats ietver 2009. gada 31. decembra konsolidēto finanšu stāvokļa pārskatu, 2009. gada konsolidēto apvienoto ienākumu pārskatu, konsolidēto pašu kapitāla izmaiņu pārskatu un konsolidēto naudas plūsmas pārskatu, kā arī nozīmīgu grāmatvedības uzskaites principu kopsavilkumu un citu paskaidrojošu informāciju pielikumā.

### Vadības atbildība par finanšu pārskata sagatavošanu

Koncerna mātes uzņēmuma vadība ir atbildīga par šī konsolidētā finanšu pārskata sagatavošanu un tajā sniegtās informācijas patiesu atspoguļošanu saskaņā ar Eiropas Savienībā pieņemtajiem Starptautiskajiem Finanšu pārskatu standartiem. Šī atbildība ietver tādas iekšējās kontroles izveidošanu, ieviešanu un uzturēšanu, kas nodrošina finanšu pārskata, kas nesatur ne krāpšanas, ne kļūdu izraisītas būtiskas neatbilstības, sagatavošanu un patiesu atspoguļojumu, atbilstošu grāmatvedības uzskaites principu izvēli un piemērošanu, kā arī apstākļiem atbilstošu grāmatvedības aplēšu sagatavošanu

### Revidentu atbildība

Mēs esam atbildīgi par atzinumu, ko, pamatojoties uz mūsu veikto revīziju, izsakām par šo finanšu pārskatu. Izņemot, kā minēts sadaļā „Pamatojums atzinumam ar iebildi”, mēs veicām revīziju saskaņā ar Starptautiskajiem revīzijas standartiem. Šie standarti nosaka, ka mums jāievēro ētikas prasības un jāplāno un jāveic revīzija tā, lai iegūtu pietiekamu pārliecību par to, ka finanšu pārskatos nav būtisku neatbilstību.

Revīzija ietver procedūras, kas tiek veiktas, lai gūtu revīzijas pierādījumus par finanšu pārskatā uzrādīto summu un atklātās informācijas pamatotību. Procedūras tiek izvēlētas, pamatojoties uz revidenta profesionālu vērtējumu, ieskaitot krāpšanas vai kļūdu izraisītu būtisku neatbilstību riska novērtējumu finanšu pārskatā. Veicot šo riska novērtējumu, revidents ņem vērā iekšējo kontroli, kas izveidota, lai nodrošinātu finanšu pārskata sagatavošanu un tajā sniegtās informācijas patiesu atspoguļošanu, ar mērķi noteikt apstākļiem piemērotas revīzijas procedūras, bet nevis lai izteiktu atzinumu par kontroles efektivitāti. Revīzija ietver arī pielietoto grāmatvedības uzskaites principu un nozīmīgu uzņēmuma vadības izdarīto pieņemumu pamatotības, kā arī finanšu pārskatā sniegtās informācijas vispārēju izvērtējumu.

Uzskatām, ka mūsu iegūtie revīzijas pierādījumi ir pietiekami un atbilstoši mūsu revīzijas atzinuma izteikšanai.

### Pamatojums atzinumam ar iebildi

2008. gadā Koncerns atzinis patentus uz jaunām gatavo formu zālēm 2 850 000 latu apmērā kā nemateriālos aktīvus. Kā izklāstīts finanšu pārskata pielikuma 11. piezīmē, Koncerna mātes uzņēmuma vadība strādā pie eksperimentālu produktu izstrādes, kas tālāk tiks testēti, lai novērtētu to stabilitāti un atbilstību citām prasībām, un Koncerns plāno sākt attiecīgo zāļu ražošanu 2012. gadā. Vadības veikta vērtības samazināšanās pārbaude liecināja, ka 2009. gada 31. decembrī nebija nepieciešams atzīt nekādu iepriekš minēto nemateriālo aktīvu vērtības samazinājumu. Mēs nevarējām iegūt pietiekamus revīzijas pierādījumus ne tam, ka Koncerns spēs uzsākt attiecīgo zāļu ražošanu noteiktajā termiņā, ne arī Koncerna sagatavoto apgrozījuma prognožu pamatotībai. Līdz ar to mēs nevarējām iegūt pietiekamus revīzijas pierādījumus arī tam, ka attiecīgo nemateriālo aktīvu vērtība nav samazinājusies. Šie apstākļi bija spēkā arī 2008. gada 31. decembrī, par ko mēs savā 2009. gada 28. aprīlī sniegtajā revidentu ziņojumā izteicām atzinumu ar iebildi.

**NEATKARĪGU REVIDENTU ZIŅOJUMS (turpinājums)**Pamatojums atzinumam ar iebildi (turpinājums)


2008. gadā Koncerns atzinis ieguldījumus patentos uz „Olvazol” farmaceitiskajām kompozīcijām un zīmoliem (Latvijas un Krievijas versijām) un ģenēriskā preparāta „Meldonium” ražošanas tehnoloģijas zinātnību (*know-how*), kā nemateriālo aktīvu. Ieguldījumu bilances vērtība 2009. gada 31. decembrī bija 3,3 miljoni latu. Koncerna mātes uzņēmuma vadības veiktā vērtības samazināšanās pārbaude liecināja, ka 2009. gada 31. decembrī nebija nepieciešams atzīt nekādu iepriekš minēto ieguldījumu vērtības samazinājumu. Sīkāka informācija par vērtības samazināšanās pārbaudi sniegta pievienotā konsolidētā finanšu pārskata pielikuma 11. piezīmē. Mēs nevarējām iegūt pietiekamus revīzijas pierādījumus pārdošanas prognozēm, kas ir izmantotas vērtības samazināšanās aprēķinā. Līdz ar to mēs nevarējām iegūt pietiekamus revīzijas pierādījumus arī tam, ka šo nemateriālo aktīvu vērtība nav samazinājusies. Šie apstākļi bija spēkā arī 2008. gada 31. decembrī, par ko mēs savā 2009. gada 28. aprīlī sniegtajā revidentu ziņojumā izteicām atzinumu ar iebildi.

Atzinums ar iebildi

Mūsaprāt, izņemot ietekmi, kas iespējami izrietētu no konsolidētā finanšu pārskata korekcijām, ja tādas būtu veiktas, ja mēs būtu varējuši pārliecināties par nemateriālo aktīvu vērtības atgūstamību, kā minēts sadaļā „Pamatojums atzinumam ar iebildi”, iepriekš minētais konsolidētais finanšu pārskats sniedz skaidru un patiesu priekšstatu par Koncerna finansiālo stāvokli 2009. gada 31. decembrī, kā arī par tās finanšu rezultātiem un naudas plūsmām 2009. gadā saskaņā ar Eiropas Savienībā pieņemtajiem Starptautiskajiem finanšu pārskatu standartiem.

SIA „Ernst &amp; Young Baltic”

Licence Nr. 17

  
Diāna Krišjāne

Valdes priekšsēdētāja



Ivars Ragainis

LR zvērināts revidents

Sertifikāts Nr. 159

Rīgā, 2010. gada 1. aprīlī

## Vispārīga informācija

Koncerna mātes uzņēmuma nosaukums	Olainfarm
Koncerna mātes uzņēmuma juridiskais statuss	Akciju sabiedrība
Koncerna mātes uzņēmuma vienotais reģistrācijas numurs, vieta un datums	40003007246 Rīga, 1991. gada 10. jūnijs (atkārtoti - 1997. gada 27. marts)
Koncerna mātes uzņēmuma juridiskā adrese	Rūpnīcu iela 5 Olaine, Latvija, LV-2114
Koncerna mātes uzņēmuma lielākie akcionāri	SIA „Olmafarm” (42,56 %) Rūpnīcu iela 5 Olaine, Latvija, LV-2114  HB-19 Investments Limited Company, Kipra (26,17 %)
Valde	Valērijs Maligins, valdes priekšsēdētājs <i>Ieņemamie amati citās uzņēmēj sabiedrībās:</i> SIA „Aroma” valdes priekšsēdētājs SIA „Olmafarm” valdes priekšsēdētājs Vītkupes mednieku klubs, valdes loceklis <i>Līdzdalība citās uzņēmēj sabiedrībās:</i> SIA „Lano Serviss” (25,04%) SIA „Vega MS” (60%) SIA „Briz” (12,48%), SIA „Olfa Press” (45%) SIA „Carbochem” (50%) SIA „Aromav” (100%) SIA „Olmafarm” (100%)  Jeļena Borcova, valdes locekle <i>Ieņemamie amati citās uzņēmēj sabiedrībās:</i> SIA „Carbochem”, valdes locekle <i>Līdzdalība citās uzņēmēj sabiedrībās:</i> nav  Jurijs Kaplinovs <i>Ieņemamie amati un līdzdalība citās uzņēmēj sabiedrībās:</i> nav  Inga Liščika <i>Ieņemamie amati un līdzdalība citās uzņēmēj sabiedrībās:</i> nav  Vjačeslavs Kuļikovs (miris 09.01.2010.) <i>Ieņemamie amati un līdzdalība citās uzņēmēj sabiedrībās:</i> nav  Salvis Lapiņš (iecelts 09.03.2010.) <i>Ieņemamie amati un līdzdalība citās uzņēmēj sabiedrībās:</i> nav

## Vispārīga informācija (turpinājums)

### Padome

Juris Savickis, padomes priekšsēdētājs (atbrīvots 09.07.2009.)

*Ieņemamie amati citās uzņēmēj sabiedrībās:*

AS „Dinamo Rīga”, padomes priekšsēdētāja vietnieks

Latvijas Tenisa savienība (amats nav reģistrēts)

Tenisa klubs „Prezidents” (amats nav reģistrēts)

Dzīvokļu īpašnieku biedrība „Četri plus” (amats nav reģistrēts)

AS „Sibur Itera” padomes priekšsēdētājs

AS „Latvijas Gāze” padomes priekšsēdētāja vietnieks

SIA „Itera Latvija” valdes priekšsēdētājs

AS „Nordeka” padomes priekšsēdētājs

SIA „Islande Hotel” valdes loceklis

*Līdzdalība citās uzņēmēj sabiedrībās:*

SIA „Islande Hotel” (75,31%)

SIA „Energ SG” (50%)

SIA „Nordeka Serviss” (100%)

SIA „Palasta nami” (100%)

SIA „Elssa-SIA” (55%)

SIA „Bobrova nams” (28,75%)

AS „Nordeka” (48,09%)

SIA „Blūza klubs” (50%)

SIA „Ajura” (50%)

SIA „SWH Sets” (15,29%)

SIA „Babbord” (33%)

AS „Dinamo Rīga” (9,76%)

SIA „Select Medical” (100,00%)

SIA „Areti Holding” (100,00%)

SIA „Savero Holding” (100,00%)

SIA „Biznesa Aviācijas Serviss” (100,00%)

Rolands Klincis (atbrīvots 26.01.2009.)

*Ieņemamie amati un līdzdalība citās uzņēmēj sabiedrībās: nav*

Eļena Dudko, padomes priekšsēdētāja vietiece

*Ieņemamie amati un līdzdalība citās uzņēmēj sabiedrībās: nav*

Helmuts Balderis-Sildedzis, padomes priekšsēdētājs (iecelts 25.09.2009.)

*Ieņemamie amati citās uzņēmēj sabiedrībās:*

SIA „HB-19”, valdes loceklis

SIA „Nordic Bio Energy”, valdes loceklis

SIA „EGRA trans”, valdes loceklis

*Līdzdalība citās uzņēmēj sabiedrībās:*

SIA „HB-19” (100%)

SIA „Nordic Bio Energy” (30,9%)

SIA „EGRA trans” (25%)

Aleksandrs Raicis

*Ieņemamie amati citās uzņēmēj sabiedrībās:*

Zāļu lieltirgotāju asociācija

SIA „BRIZ Development”, direktors

*Līdzdalība citās uzņēmēj sabiedrībās:*

SIA „VIP Pharma” (50%)

SIA „Recesus” (30%).

SIA „Briz” (3,4%)

**Vispārīga informācija (turpinājums)**

	Volodimirs Krivozubovs <i>Ieņemamie amati citās uzņēmēj sabiedrībās:</i> OOO „Torgovije Tehnologii” (Ukraina), ģenerāldirektors <i>Līdzdalība citās uzņēmēj sabiedrībās:</i> nav
	Signe Baldere-Sildedze <i>Ieņemamie amati citās uzņēmēj sabiedrībās:</i> SIA „Louvre”, komercdirektore <i>Līdzdalība citās uzņēmēj sabiedrībās:</i> SIA „Louvre” (50%)
Izmaiņas valdē laika posmā no 2009. gada 1. janvāra līdz 2009. gada 31. decembrim	Nav
Izmaiņas padomē laika posmā no 2009. gada 1. janvāra līdz 2009. gada 31. decembrim	Rolands Klincis (atbrīvots 26.01.2009.)  <u>Iecelti 28.04.2009.:</u> Juris Savickis, padomes priekšsēdētājs Helmuts Balderis Sildedzis, padomes priekšsēdētāja vietnieks Eļena Dudko Aleksandrs Raicis Volodimirs Krivozubovs  Juris Savickis (atbrīvots 09.07.2009.)  <u>Iecelti 25.09.2009.:</u> Helmuts Balderis Sildedzis, padomes priekšsēdētājs Eļena Dudko, padomes priekšsēdētāja vietniece Aleksandrs Raicis Volodimirs Krivozubovs Signe Baldere-Sildedze
Meitas uzņēmumi	SIA „Reinolds” (100%) Dzegužu iela 1/2, LV-1007, kopš 26.08.2008.
Darbības veids	Ķīmiski-farmaceitiskās produkcijas ražošana un izplatīšana
Revīzijas komisija	Žanna Karaseva
Finanšu gads	2009. gada 1. janvāris – 31. decembris
Revidenti	Ivars Ragainis LR Zvērināts revidents Sertifikāts Nr. 159  SIA „Ernst & Young Baltic” Muitas iela 1, Rīga Latvija, LV-1010 Licence Nr. 17

## Vadības ziņojums

### Vispārīga informācija

Pārskata periodā Koncerna sastāvā nav notikušas nekādas izmaiņas un tajā joprojām ietilpst mātes uzņēmums AS „Olainfarm” un tā meitas uzņēmums SIA „Reinolds”, kuram pieder vairāki ar jaunajiem produktiem saistīti patenti.

Koncerns ir viens no lielākajiem farmaceitiskajiem uzņēmumiem Latvijā ar vairāk nekā 40 gadu pieredzi medikamentu un ķīmiski farmaceitisko produktu ražošanā. Koncerna darbības pamatprincips ir ražot uzticamus un efektīvus augstākās kvalitātes produktus Latvijai un visai pasaulei. Šobrīd Koncerna produkcija tiek eksportēta uz vairāk kā 30 pasaules valstīm, tostarp uz Baltijas valstīm, Krieviju, citām NVS valstīm, Eiropu, Āziju, Ziemeļameriku un Austrāliju.

### Korporatīvā misija un vīzija

#### Korporatīvā misija:

AS „Olainfarm” ir viens no lielākajiem gatavo zāļu un ķīmisko produktu ražotājiem Baltijā. Mūsu darbības pamatprincips ir ražot uzticamus un efektīvus augstākās kvalitātes produktus visai pasaulei. Mēs vēlamies veidot godīgu un konstruktīvu sadarbību ar mūsu klientiem – pacientiem, ārstiem, farmaceitiem un citiem sadarbības partneriem. Savu mērķu sasniegšanai mēs veidojam augsti kvalificētu, sociāli aizsargātu un labi motivētu darbinieku komandu. Mūsu prioritāte ir videi draudzīga ražošanas procesa organizācija un pastāvīga Sabiedrības vērtības palielināšana.

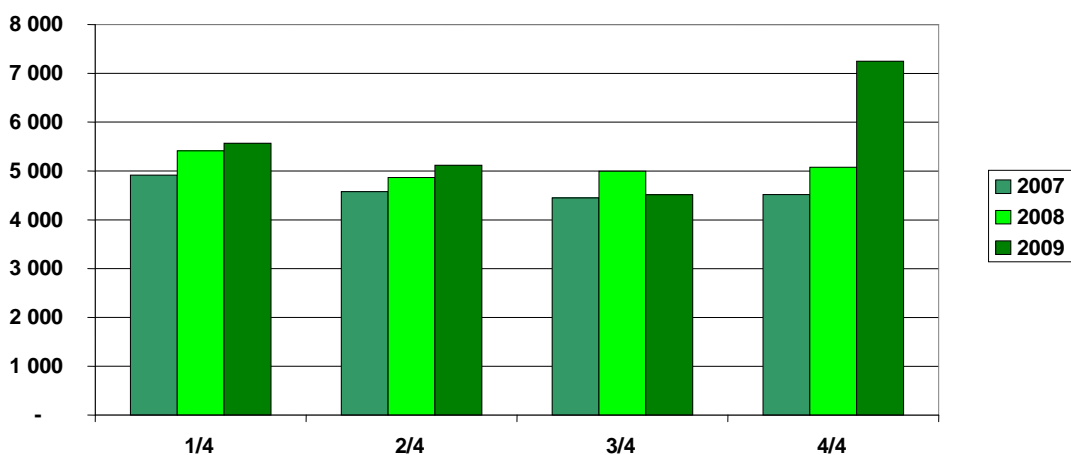
#### Korporatīvā vīzija:

Mēs vēlamies kļūt par vadošo gatavo zāļu un ķīmiski-farmaceutisko produktu ražotāju Baltijā, kura produkcija ir pazīstama un pieejama visā pasaulē.

### Finanšu rezultāti

Koncerna apgrozījums ievērojami pieauga 2009. gada ceturtajā ceturksnī, palielinoties par 43% un pārsniedzot 7,2 milj. latu (10,3 milj. eiro).

### Konsolidētais apgrozījums pa ceturkšņiem, tūkst. LVL

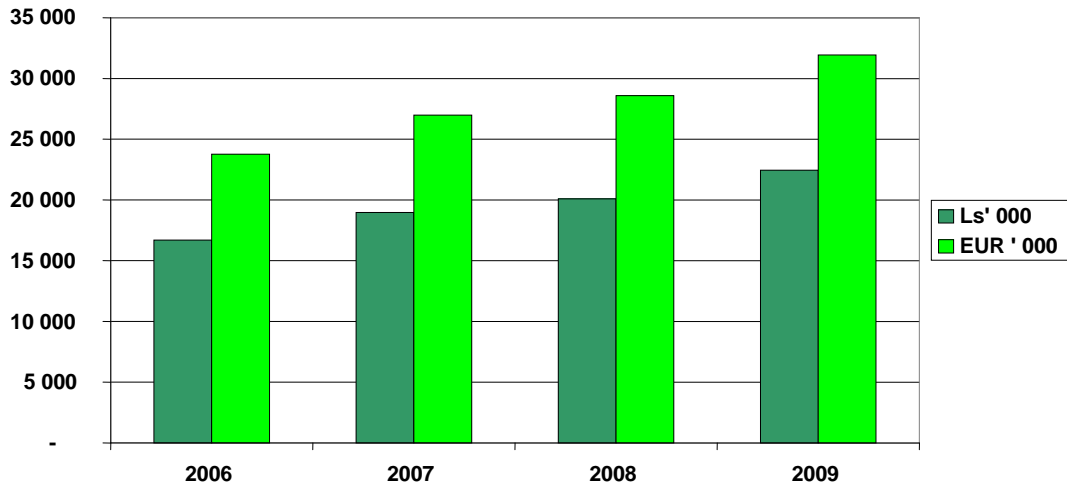


Koncerna apgrozījums 2009. gadā pārsniedza 22,4 milj. latu (gandrīz 32 milj. eiro), proti, tas bija gandrīz par 12% lielāks nekā 2008. gadā. 2009. gads bija pirmais gads Koncerna pastāvēšanas laikā, kad tā apgrozījums pārsniedz 30 milj. eiro sliekšni.



## Vadības ziņojums (turpinājums)

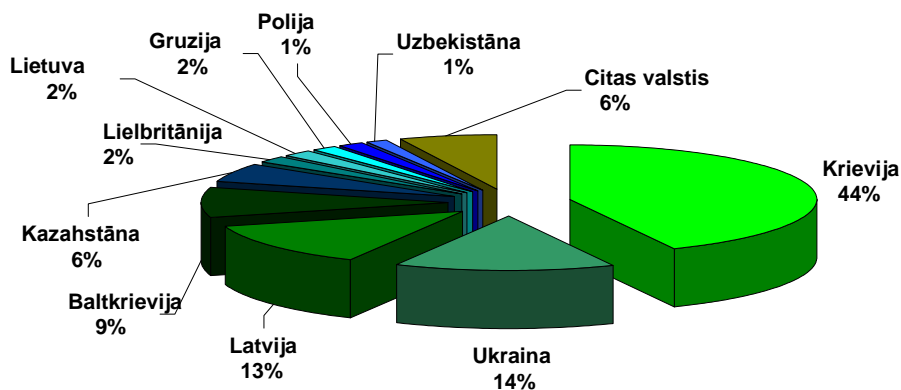
### Konsolidētais apgrozījums



Šādu strauju apgrozījuma kāpumu 2009. gada 4. ceturksnī ietekmēja vairāki faktori, tajā skaitā augošais pieprasījums pēc AS „Olainfarm” produktiem galvenajos noieta tirgos, īpaši lieli eksporta apjomi uz Poliju, Lielbritāniju un Bulgāriju, kā arī AH1N1 pandēmijas ietekmē augošais pieprasījums pēc AS „Olainfarm” pretvīrusu zālēm.

2009. gadā tāpat kā atsevišķos tā ceturkšņos vērojams īpaši straujš pārdotās produkcijas apjoma kāpums tirgos, kuros īstenoti pastiprināti mārketinga pasākumi. Salīdzinājumā ar 2008. gadu eksports uz Krieviju palielinājies par 33%, uz Baltkrieviju - par 10%, uz Kazahstānu un Azerbaidžānu - par 65%, uz Uzbekistānu - par 60%. Latvijā pārdotās produkcijas apjoms samazinājies mazāk nekā par 8%, tādējādi Ukraina, kur pārdošanas apjomi kritušies tikai par 1,5%, kļuvusi par Koncerna otru lielāko noieta tirgu. Vislielākais apgrozījuma kritums vērojams tirgos, kuru īpatsvars Koncerna kopējā apgrozījumā ir neliels, proti, Polijā, Tadžikistānā, Igaunijā un Gruzijā. Tajā pašā laikā minētā tendence saglabājas, pat neraugoties uz Koncerna apgrozījuma kritumu attiecīgajās valstīs, jo pašas šīs valstis tirgus ir samazinājies vēl vairāk. Vairākās valstīs, tajā skaitā Krievijā, Baltkrievijā, Azerbaidžānā, Moldāvijā, Uzbekistānā un Kirgizstānā Koncerna apgrozījums ir palielinājies, lai gan paši šo valstu tirgi ir samazinājušies.

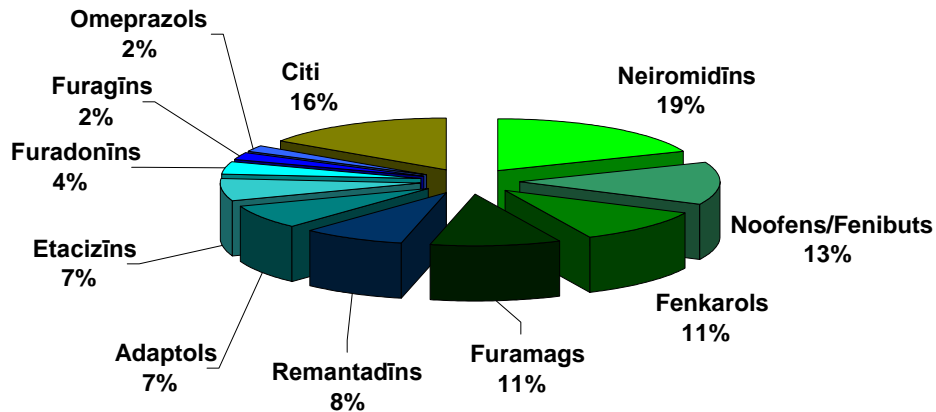
### Apgrozījums pa valstīm, 2009



2009. gadā Koncerns bija saglabājis labu savas produkcijas diversifikāciju, un neviena produkta īpatsvars apgrozījumā nebija lielāks par 20% no Koncerna kopējā apgrozījuma. Veiksmīgos diversifikācijas pasākumus apliecina arī tas, ka, lai gan 2009. gada ceturktajā ceturksnī pieprasījums pēc plaši pazīstamā antivīrusu preparāta remantadīna bija īpaši liels un tā kvalitāti apstiprināja tā eksports uz tik kvalitātes ziņā prasīgu tirgu kā ASV, tā īpatsvars Koncerna kopējā apgrozījumā bija mazāks nekā 2008. gadā, kad tā īpatsvars veidoja 9% no kopējā pārdotās produkcijas apjoma. Joprojām seši no desmit Koncerna vispārdotākajiem produktiem ir tie, kuru noieta veicināšanai tiek pievērsta pastiprināta uzmanība.

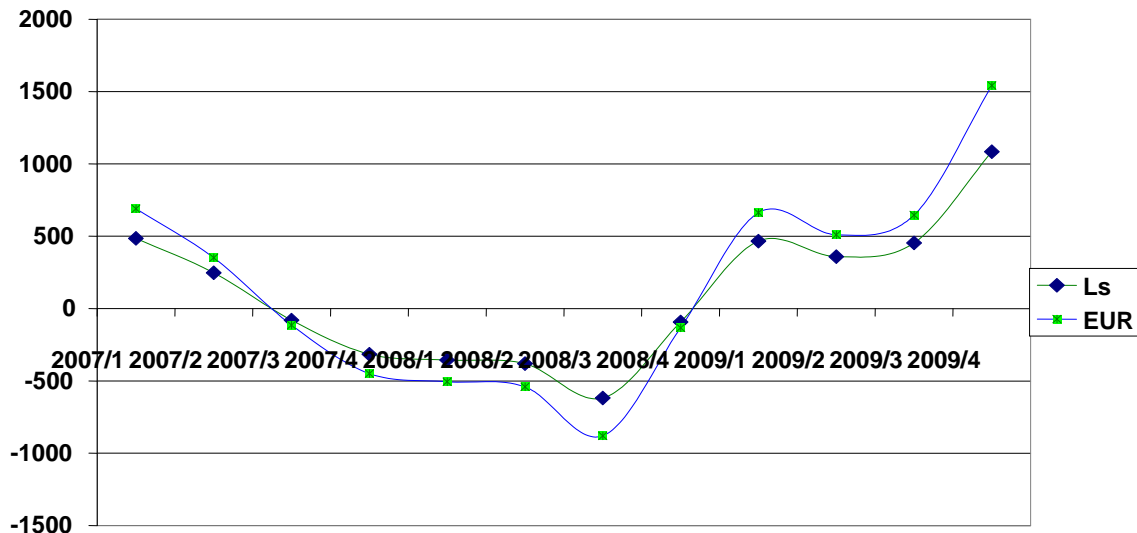
## Vadības ziņojums (turpinājums)

### Apgrozījums pa produktiem, 2009



Ļoti straujā 2009. gada ceturtajā ceturksnī vērojamā apgrozījuma kāpuma ietekmē ievērojami palielinājās arī Koncerna neto peļņa, gada pēdējā ceturksnī sasniedzot gandrīz 1,2 milj. latu jeb vairāk nekā 1,5 milj. eiro. Līdzīgi citiem rādītājiem arī neto peļņa ceturtajā ceturksnī sasniedza Koncerna rekordu.

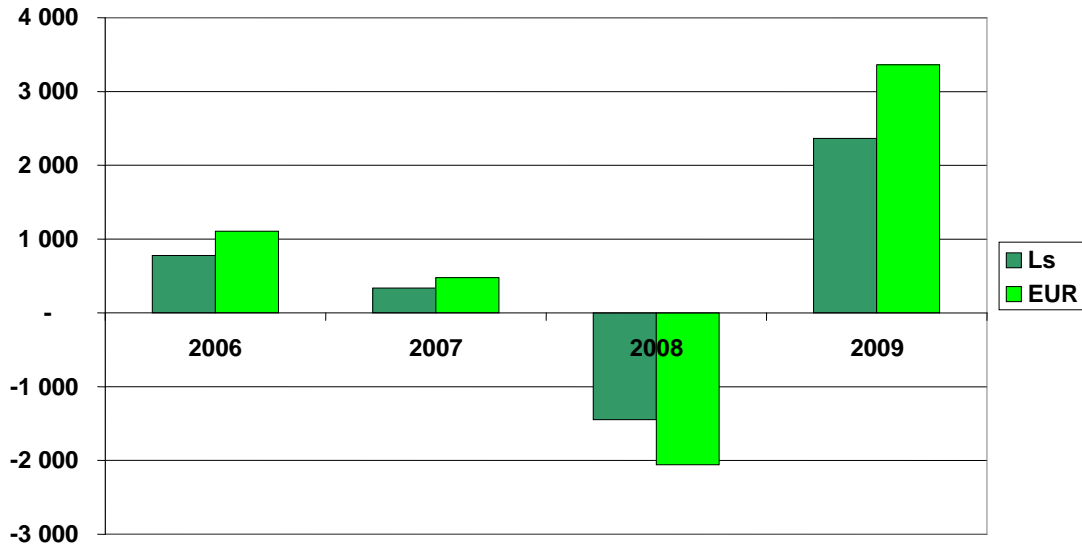
### Peļņa pa ceturkšņiem, tūkst.



Arī 2009. gada peļņa ir līdz šim Koncerna vēsturē vislielākā un pārsniedz 2,3 milj. latu (3,3 milj.eiro). Lai gan Koncerns nav sasniedzis savu apgrozījuma mērķi, proti, 24 milj. latu (34 milj. eiro), tā kā bija vērojams lielāks pieprasījums pēc augstākas pievienotās vērtības produktiem, tas spēja ievērojami pārsniegt prognozētos peļņas rādītājus, kas gada sākumā bija 1,5 milj. latu (2,1 milj. eiro).

## Vadības ziņojums (turpinājums)

### Konsolidētā peļņa, tūkst.



Pateicoties Koncerna ļoti veiksmīgajai darbībai, arī pārējie nākamajā tabulā atspoguļotie rādītāji ir būtiski palielinājušies.

Galvenie finanšu rādītāji	31.12.2009.	31.12.2008.	% salīdzinājumā ar iepriekšējo periodu
Neto apgrozījums (Ls)	22 441 240	20 086 220	112%
Neto peļņa (Ls)	2 363 063	(1 446 528)	NA
EBITDA (Ls)	5 611 606	1 617 869	347%
EBIT (Ls)	3 348 966	(937 476)	NA
Neto apgrozījums (EUR)	31 931 008	28 580 116	112%
Neto peļņa (EUR)	3 362 336	(2 044 532)	NA
EBITDA (EUR)	7 984 596	2 302 020	347%
EBIT (EUR)	4 765 149	(1 333 908)	NA
EBITDA rentabilitāte, %	25	8	
Neto rentabilitāte, %	11	(7)	
EBIT rentabilitāte, %	15	(5)	
ROA, %	7,7	(4,6)	
ROE, %	13,8	(9,7)	
Likviditātes rādītājs (Apgrozāmo līdzekļu attiecība pret īstermiņa saistībām)	2,4	1,4	
Peļņa uz akciju (Ls)	0,168	(0,102)	NA
Peļņa uz akciju (EUR)	0,239	(0,145)	NA
Akcijas cena perioda beigās, (Ls)	0,94	0,38	247%
Akcijas cena perioda beigās, (EUR)	1,34	0,54	247%
P/E	5,6	(3,7)	NA
Tirgus kapitalizācija perioda beigās (Ls)	13 239 973	5 352 330	247%
Tirgus kapitalizācija perioda beigās (EUR)	18 838 784	7 615 679	247%

Galvenie finanšu rādītāji	31.12.2009.	31.12.2008.	% salīdzinājumā ar iepriekšējo periodu
P/B	0,77	0,36	214%

### Vadības ziņojums (turpinājums)

#### Akcijas un birža

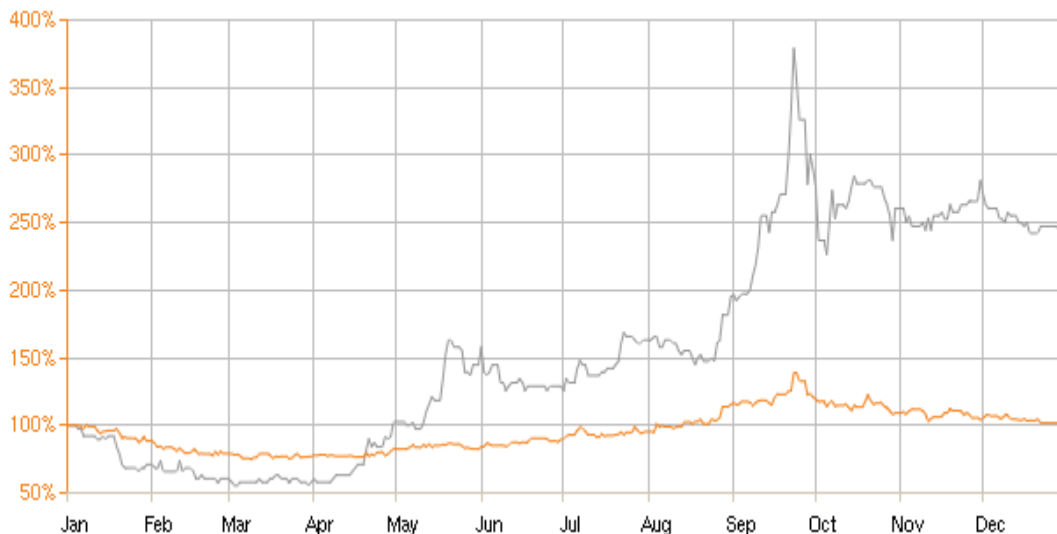
Ievērojamās izmaiņas Koncerna finanšu rādītājos pēdējo trīs gadu laikā atspoguļojušās arī AS „Olainfarm” akciju cenā Rīgas Fondu biržā (NASDAQ OMX Rīga). Lai gan 2009. gadā veiksmīgās Koncerna darbības rezultātā akciju cena ievērojami palielinājusies, tā joprojām ir daudz mazāka nekā 2007. gada vasarā, kad akciju cena bija sasniegusi savu augstāko punktu.

#### AS „Olainfarm” akciju cena NASDAQ OMX Rīga (Ls) (2007. gada janvāris –2009. gada decembris)



Kopš 2009. gada 1. ceturkšņa pārskata publicēšanas AS „Olainfarm” akciju cena kāpusi īpaši strauji. Ar nelielām svārstībām tā turpināja kāpt visu 2009. gadu un gada laikā palielinājās gandrīz par 150%. 2009. gadā vienas akcijas cena svārstījies robežās no 0,2 latiem (0,28 eiro) līdz 1,5 latiem (2,13 eiro). Vidējā svērtā akcijas cena 2009. gadā bija 0,68 lati (0,97 eiro). NASDAQ OMX Rīga indekss šajā periodā būtiski nemainījās, palielinoties tikai par 3%.

#### AS „Olainfarm” akciju cenas Rīgas Fondu biržā un OMX Rīga indekss (2009. gada janvāris - decembris)

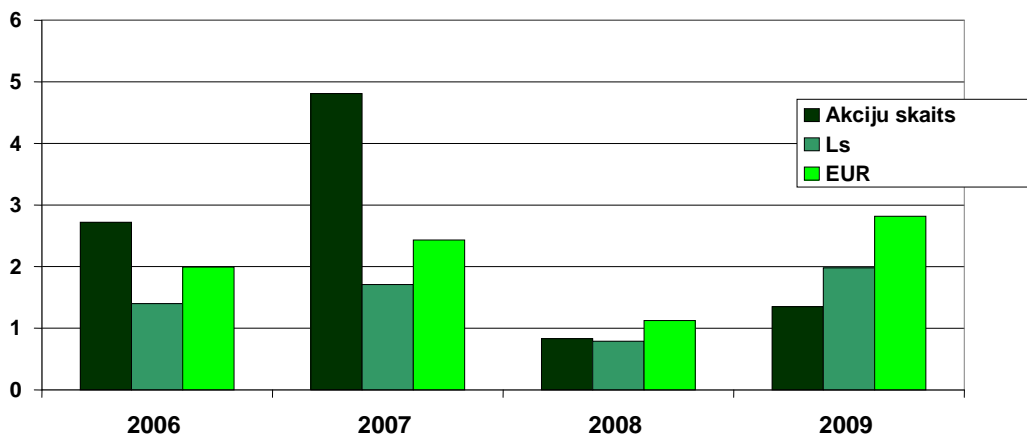


-- OMR Riga

-- AS „Olainfarm”

## Vadības ziņojums (turpinājums)

### Akciju apgrozījums Rīgas Fondu biržā, milj.



### Produktu attīstība

2009. gadā pabeigta 14 preparātu un to devu reģistrācija 13 valstīs, tajā skaitā valstīs, kuras līdz šim nebija Koncerna tradicionālo noieta tirgu vidū, piemēram, Tadžikistānā, Turkmēnistānā, Polijā, Albānijā un Austrālijā. Vairāku preparātu reģistrācija uzsākta Rumānijā un Vjetnamā. Reģistrējamo preparātu vidū ir arī pilnīgi jauni nosaukumi, piemēram, melodonis, olanzapīns, amlodipīns, flukonazols, terbinafīns un memantīns. 2009. gadā par divām jaunām aktīvām vielām saņemts arī labas ražošanas prakses sertifikāts. 2009. gadā gatavās zāļu formas tika eksportētas arī uz Austrāliju.

### Apkārtējās vides aizsardzība

2009. gada 22. aprīlī AS „Olainfarm” tika veikts ISO uzraudzības audits saistībā ar Vides pārvaldības sistēmas sertifikātu ISO 14001:2004, un 2009. gadā AS „Olainfarm” resertifikācija tika veiksmīgi pabeigta atbilstoši šī standarta prasībām. Pašreizējais ISO 14001:2004 sertifikāts ir derīgs līdz 2013. gada janvārim.

2009. gadā tika uzsākta notekūdeņu attīrīšanas iekārtu modernizācija. Veiktās investīcijas ļaus samazināt šo iekārtu elektroenerģijas patēriņu par vismaz 30%. 2010. gadā AS „Olainfarm” turpina ieguldīt līdzekļus šajās iekārtās, lai vēl vairāk palielinātu to darbības efektivitāti. 2009. gadā tika veikts arī darba vietas vides risku izvērtējums.

### Notikumi pēc pārskata perioda beigām

2010. gada 9. janvārī miris ilglaicīgais AS „Olainfarm” darbinieks un valdes loceklis Vjačeslavs Kuļikovs. Pēc šī traģiskā notikuma AS „Olainfarm” valde strādāja četru cilvēku sastāvā līdz 9. martam, kad padome par jauno Sabiedrības valdes locekli iecēla Salvi Lapiņu.

2010. gada februārī Ukrainā tika pabeigta meldonija (ampulās) reģistrācija un vairāku preparātu reģistrācija uzsākta Serbijā un Indonēzijā.

AS „Olainfarm” iesniedza pieteikumu atļaujas saņemšanai A kategorijas piesārņojošās darbības veikšanai.

2010. gada februārī saskaņā ar saņemtajiem pasūtījumiem tika turpinātas ķīmisko produktu piegādes Lielbritānijas uzņēmumam Novartis Grimsby Ltd.

Finanšu pārskatu apstiprinājusi AS „Olainfarm” valde, kuras vārdā to parakstījis:



Valērijs Maligins  
Valdes priekšsēdētājs

AS „OLAINFARM”  
LATVIJAS REPUBLIKA

2010. gada 1. aprīlī

*Finanšu pārskats apstiprināts ar akcionāru sapulces lēmumu 2010. gada 29. aprīlī.*

## Paziņojums par vadības atbildību

AS „Olainfarm” koncerna vadība apstiprina, ka konsolidētie finanšu pārskati sniedz patiesu priekšstatu par Koncerna finansiālo stāvokli 2009. gada 31. decembrī un tā 2009. gada darbības rezultātiem, un naudas plūsmu. Iepriekš minētie finanšu pārskati ir sagatavoti saskaņā ar Starptautiskajiem finanšu pārskatu sagatavošanas standartiem, ko pieņēmusi Eiropas Savienība. Finanšu pārskatu sagatavošanas gaitā vadība:

- ♦ ir izmantojusi un konsekventi pielietojusi atbilstošas grāmatvedības metodes;
- ♦ ir sniegusi pamatotus un piesardzīgus slēdzienus un vērtējumus;
- ♦ ir vadījusies pēc darbības turpināšanas principa, ja vien šī principa piemērošana nav bijusi attaisnojama.

AS „Olainfarm” koncerna vadība ir atbildīga par atbilstošas grāmatvedības uzskaites kārtošānu, kas attiecīgajā brīdī sniegtu patiesu priekšstatu par mātes uzņēmuma un Koncerna finansiālo stāvokli, finansiālajiem rezultātiem un naudas plūsmu un nodrošinātu vadībai iespēju sagatavot Starptautiskajiem finanšu pārskatu sagatavošanas standartiem, ko pieņēmusi Eiropas Savienība, atbilstošus finanšu pārskatus.

AS „Olainfarm” valdes vārdā:

  
Valērijs Maligins  
Valdes priekšsēdētājs



2010. gada 1. aprīlī

**Konsolidētais apvienotais ienākumu pārskats**

	Piezīme	2009 LVL	2009 EUR	2008 LVL	2008 EUR
Neto apgrozījums	3	22 441 240	31 931 008	20 086 220	28 580 116
Gatavās produkcijas un nepabeigto ražojumu krājumu izmaiņas		86 809	123 518	875 078	1 245 124
Pārējie saimnieciskās darbības ieņēmumi	4	415 361	591 005	508 349	723 316
Materiālu izmaksas:					
izejvielu un palīgmateriālu izmaksas		(2 326 977)	(3 310 990)	(3 229 985)	(4 595 855)
pārējās ārējās izmaksas		(1 606 572)	(2 285 946)	(1 893 967)	(2 694 872)
		(3 933 549)	(5 596 936)	(5 123 952)	(7 290 727)
Personāla izmaksas:					
atbildība par darbu	9	(5 017 518)	(7 139 285)	(6 937 286)	(9 870 869)
sociālās apdrošināšanas obligātās iemaksas	9	(1 139 469)	(1 621 318)	(1 508 002)	(2 145 694)
		(6 156 987)	(8 760 603)	(8 445 288)	(12 016 562)
Nolietojums un amortizācija	11,12	(2 262 640)	(3 219 447)	(2 555 345)	(3 635 928)
Pārējās saimnieciskās darbības izmaksas	5	(7 241 268)	(10 303 396)	(6 282 538)	(8 939 246)
Ieņēmumi no līdzdalības meitas uzņēmumu kapitālā		-	-	32 630	46 428
Finanšu ieņēmumi	6	69 702	99 177	44 715	63 624
Finanšu izmaksas	7	(553 279)	(787 245)	(681 963)	(970 346)
<b>Peļņa/(zaudējumi) pirms nodokļiem</b>		<b>2 865 389</b>	<b>4 077 081</b>	<b>(1 542 094)</b>	<b>(2 194 203)</b>
Uzņēmumu ienākuma nodoklis	8	(380 801)	(541 831)	-	-
Atliktais uzņēmumu ienākuma nodoklis	8	(121 525)	(172 914)	95 566	135 978
<b>Pārskata gada peļņa/(zaudējumi)</b>		<b>2 363 063</b>	<b>3 362 336</b>	<b>(1 446 528)</b>	<b>(2 058 224)</b>
Citi pārskata gada ienākumi, kas netiek atspoguļoti peļņas vai zaudējumu aprēķinā		-	-	-	-
<b>Kopējie pārskata gada ienākumi</b>		<b>2 363 063</b>	<b>3 362 336</b>	<b>(1 446 528)</b>	<b>(2 058 224)</b>
Pamata un samazinātā peļņa uz akciju	10	0,168	0,239	(0,103)	(0,146)

Pielikums ir šī finanšu pārskata neatņemama sastāvdaļa.

AS „Olainfarm” valdes vārdā:

  
 Valērijs Māligins  
 Valdes priekšsēdētājs  


2010. gada 1. aprīlī



## Konsolidētais finanšu stāvokļa pārskats

ILGTERMIŅA IEGULDĪJUMI	Piezīme	AKTĪVS			
		31.12.2009. LVL	31.12.2009. EUR	31.12.2008. LVL	31.12.2008. EUR
<b>Nemateriālie aktīvi</b>					
Nemateriālā vērtība	11	503 930	717 028	503 930	717 028
Patenti	11	5 923 670	8 428 623	6 061 513	8 624 756
Pārējie nemateriālie aktīvi	11	637 935	907 700	399 113	567 887
Avansa maksājumi par nemateriālajiem aktīviem		173 471	246 826	289 678	412 175
KOPĀ		<b>7 239 006</b>	<b>10 300 177</b>	<b>7 254 234</b>	<b>10 321 845</b>
<b>Pamatlīdzekļi</b>					
Zemes gabali, ēkas un būves	12	6 445 656	9 171 342	6 980 756	9 932 721
Iekārtas un mašīnas	12	2 862 135	4 072 451	4 052 292	5 765 892
Pārējie pamatlīdzekļi	12	183 409	260 968	262 939	374 128
Pamatlīdzekļu izveidošana un nepabeigto celtniecības objektu izmaksas	12	82 484	117 365	88 779	126 321
Avansa maksājumi par pamatlīdzekļiem		247 580	352 274	229 545	326 613
KOPĀ		<b>9 821 264</b>	<b>13 974 400</b>	<b>11 614 311</b>	<b>16 525 676</b>
<b>Ilgtermiņa finanšu ieguldījumi</b>					
Pārējie vērtspapīri un ieguldījumi		386	549	386	549
Līdzdalība radniecīgo uzņēmumu kapitālā		650	925	650	925
KOPĀ		<b>1 036</b>	<b>1 474</b>	<b>1 036</b>	<b>1 474</b>
<b>KOPĀ ILGTERMIŅA IEGULDĪJUMI</b>		<b>17 061 306</b>	<b>24 276 051</b>	<b>18 869 581</b>	<b>26 848 995</b>
<b>APGROZĀMIE LĪDZEKĻI</b>					
<b>Krājumi</b>					
Izejvielas un materiāli		668 186	950 743	983 211	1 398 983
Nepabeigtie ražojumi		4 017 587	5 716 511	3 644 321	5 185 402
Gatavie ražojumi un preces pārdošanai		1 881 127	2 676 603	2 294 060	3 264 153
Preces ceļā		19 074	27 140	-	-
Avansa maksājumi par precēm		45 242	64 374	16 785	23 883
KOPĀ	14	<b>6 631 216</b>	<b>9 435 371</b>	<b>6 938 377</b>	<b>9 872 421</b>
<b>Debitori</b>					
Pircēju un pasūtītāju parādi	15	5 414 429	7 704 038	4 577 918	6 513 790
Radniecīgo uzņēmumu parādi	16, 29	73 000	103 870	37 325	53 109
Avansa maksājumi piegādātājiem	17	15 018	21 369	491 069	698 728
Citi debitori	18	180 345	256 608	277 994	395 550
Uzņēmumu ienākuma nodoklis	25	-	-	124 194	176 712
Īstermiņa aizdevumi vadībai un darbiniekiem	19,29	435 486	619 641	239 438	340 690
Nākamo periodu izmaksas	20	65 250	92 842	66 254	94 271
Īstermiņa noguldījumi	21	500 396	711 999	-	-
KOPĀ		<b>6 683 924</b>	<b>9 510 367</b>	<b>5 814 192</b>	<b>8 272 850</b>
<b>Nauda</b>	21	<b>182 659</b>	<b>259 900</b>	<b>37 106</b>	<b>52 797</b>
<b>KOPĀ APGROZĀMIE LĪDZEKĻI</b>		<b>13 497 799</b>	<b>19 205 638</b>	<b>12 789 675</b>	<b>18 198 068</b>
<b>KOPĀ AKTĪVS</b>		<b>30 559 105</b>	<b>43 481 689</b>	<b>31 659 256</b>	<b>45 047 063</b>

Pielikums ir šī finanšu pārskata neatņemama sastāvdaļa.

AS „Olainfarm” valdes vārdā:

  
 Valērijs Maligins  
 Valdes priekšsēdētājs

2010. gada 1. aprīlī

**Konsolidētais finanšu stāvokļa pārskats**

PAŠU KAPITĀLS	Piezīme	PASĪVS			
		31.12.2009.	31.12.2009.	31.12.2008.	31.12.2008.
		LVL	EUR	LVL	EUR
Akciju kapitāls	22	14 085 078	20 041 260	14 085 078	20 041 260
Akciju emisijas uzcenojums		1 759 708	2 503 839	1 759 708	2 503 839
Nesadalītā peļņa/ (uzkrātie zaudējumi):					
iepriekšējo gadu nesadalītā peļņa/(uzkrātie zaudējumi)		(1 096 253)	(1 559 828)	350 275	498 396
pārskata gada peļņa/(zaudējumi)		2 363 063	3 362 336	(1 446 528)	(2 058 224)
<b>KOPĀ PAŠU KAPITĀLS</b>		<b>17 111 596</b>	<b>24 347 607</b>	<b>14 748 533</b>	<b>20 985 271</b>
<b>KREDITORI</b>					
<b>Ilgtermiņa kreditori</b>					
Aizņēmumi no kredītiestādēm	23	3 564 690	5 072 097	4 944 134	7 034 869
Parādi par ilgtermiņa ieguldījumiem	13	2 453 050	3 490 376	1 256 836	1 788 317
Ilgtermiņa aizņēmums no dalībnieka	29	500 397	712 001	-	-
Atliktā uzņēmumu ienākuma nodokļa saistības	8	839 689	1 194 770	718 164	1 021 855
Nodokļi un sociālās apdrošināšanas obligātās	25	197 491	281 004	394 981	562 007
Finanšu nomas saistības	24	104 531	148 734	216 828	308 518
<b>KOPĀ</b>		<b>7 659 848</b>	<b>10 898 982</b>	<b>7 530 943</b>	<b>10 715 567</b>
<b>Īstermiņa kreditori</b>					
Aizņēmumi no kredītiestādēm	23	2 412 513	3 432 697	3 482 417	4 955 033
Finanšu nomas saistības	24	108 708	154 678	172 536	245 497
No pircējiem saņemtie avansa maksājumi		125 036	177 911	356 829	507 722
Parādi piegādātājiem un darbuzņēmējiem un pārējie kreditori	27	1 371 011	1 950 773	3 278 115	4 664 337
Parādi radniecīgajiem uzņēmumiem	29	237 983	338 619	344 786	490 586
Nodokļi un valsts sociālās apdrošināšanas obligātās iemaksas	25	578 820	823 586	935 430	1 330 997
Uzņēmumu ienākuma nodoklis	25	328 797	467 836	-	-
Uzkrātās saistības	26	624 793	889 000	809 667	1 152 052
<b>KOPĀ</b>		<b>5 787 661</b>	<b>8 235 100</b>	<b>9 379 780</b>	<b>13 346 225</b>
<b>KOPĀ KREDITORI</b>		<b>13 447 509</b>	<b>19 134 082</b>	<b>16 910 723</b>	<b>24 061 791</b>
<b>KOPĀ PASĪVS</b>		<b>30 559 105</b>	<b>43 481 689</b>	<b>31 659 256</b>	<b>45 047 063</b>

Pielikums ir šī finanšu pārskata neatņemama sastāvdaļa.

Finanšu un iespējamās saistības: skatīt pielikuma 28. piezīmi.

AS „Olainfarm” valdes vārdā:

  
 Valērijs Māligiņš  
 Valdes priekšsēdētājs  


2010. gada 1. aprīlī

**Konsolidētais naudas plūsmas pārskats**

	2009 LVL	2009 EUR	2008 LVL	2008 EUR
<b>Naudas plūsma saimnieciskās darbības rezultātā</b>				
Pārskata gada peļņa/(zaudējumi) pirms nodokļiem	2 865 389	4 077 081	(1 542 094)	(2 194 202)
Korekcijas:				
Pamatlīdzekļu nolietojums un nemateriālo aktīvu amortizācija	2 272 161	3 232 994	2 581 624	3 673 320
Zaudējumi no pamatlīdzekļu pārdošanas/ norakstīšanas	37 608	53 511	231 401	329 254
Uzkrājumu pieaugums	587 845	800 614	140 576	200 022
Atvaļinājuma rezerves (samazinājums)	(54 547)	(77 613)	(23 606)	(33 588)
Procentu izmaksas	411 045	584 975	589 224	838 390
Saņemtie procenti	(26 095)	(37 130)	(37 492)	(53 347)
<b>Saimnieciskās darbības peļņa pirms apgrozāmā kapitāla izmaiņām</b>	<b>6 093 406</b>	<b>8 634 433</b>	<b>1 939 633</b>	<b>2 759 849</b>
Krājumu pieaugums	(115 438)	(164 253)	(605 609)	(861 704)
Debitoru parādu un nākamo periodu izmaksu (pieaugums)/ samazinājums	(462 880)	(658 953)	325 095	462 569
Kreditoru parādu un saņemto avansa maksājumu (samazinājums)/pieaugums	(2 647 028)	(3 730 344)	977 882	1 391 401
<b>Nauda saimnieciskās darbības rezultātā</b>	<b>2 868 060</b>	<b>4 080 882</b>	<b>2 637 001</b>	<b>3 752 114</b>
Izdevumi procentu maksājumiem	(337 297)	(479 930)	(555 162)	(789 924)
Izdevumi uzņēmumu ienākuma nodokļa maksājumiem	(44 891)	(63 874)	(199 830)	(284 332)
<b>Neto nauda saimnieciskās darbības rezultātā</b>	<b>2 485 872</b>	<b>3 537 077</b>	<b>1 882 009</b>	<b>2 677 857</b>
<b>Ieguldīšanas darbības naudas plūsma</b>				
Ppamatlīdzekļu iegāde	(493 222)	(701 792)	(3 008 450)	(4 280 639)
Meitas uzņēmuma iegāde	-	-	(282 988)	(402 656)
Ieņēmumi no nemateriālo aktīvu un pamatlīdzekļu pārdošanas	7 226	10 282	1 708	2 430
Izdevumi aizņēmumu atmaksāšanai	6 069	8 635	243 263	346 132
Procentu ieņēmumi	9 124	12 982	26 374	37 527
Īstermiņa noguldījumi	(500 396)	(712 000)	-	-
(Izsniegtie) aizdevumi	(200 906)	(285 863)	(338 565)	(481 735)
<b>Ieguldīšanas darbības neto naudas plūsma</b>	<b>(1 172 105)</b>	<b>(1 667 756)</b>	<b>(3 358 658)</b>	<b>(4 778 940)</b>
<b>Naudas plūsma finansēšanas darbības rezultātā</b>				
Izdevumi aizņēmumu atmaksāšanai	(1 668 610)	(2 374 218)	(1 432 018)	(2 037 578)
Saņemtie aizņēmumi	500 396	711 999	1 867 169	2 656 742
<b>Neto nauda finansēšanas darbības rezultātā</b>	<b>(1 168 214)</b>	<b>(1 662 219)</b>	<b>435 151</b>	<b>619 164</b>
<b>Naudas pieaugums/ (samazinājums)</b>	<b>145 553</b>	<b>207 103</b>	<b>(1 041 498)</b>	<b>(1 481 918)</b>
<b>Nauda pārskata gada sākumā</b>	<b>37 106</b>	<b>52 797</b>	<b>1 078 604</b>	<b>1 534 715</b>
<b>Nauda pārskata gada beigās</b>	<b>182 659</b>	<b>259 900</b>	<b>37 106</b>	<b>52 797</b>

Pielikums ir šī finanšu pārskata neatņemama sastāvdaļa.

**Konsolidētais pašu kapitāla izmaiņu pārskats**

	Akciju kapitāls		Akciju emisijas uzcenojums		Nasadalītā peļņa/ (uzkrātie zaudējumi)		Kopā	
	Ls	EUR	Ls	EUR	Ls	EUR	Ls	EUR
<b>2007. gada 31. decembrī</b>	<b>14 085 078</b>	<b>20 041 260</b>	<b>1 759 708</b>	<b>2 503 839</b>	<b>350 275</b>	<b>498 396</b>	<b>16 195 061</b>	<b>23 043 495</b>
Loss for the reporting year	-	-	-	-	(1 446 528)	(2 058 224)	(1 446 528)	(2 058 224)
<b>2008. gada 31. decembrī</b>	<b>14 085 078</b>	<b>20 041 260</b>	<b>1 759 708</b>	<b>2 503 839</b>	<b>(1 096 253)</b>	<b>(1 559 828)</b>	<b>14 748 533</b>	<b>20 985 271</b>
Profit for the reporting year	-	-	-	-	2 363 063	3 362 336	2 363 063	3 362 336
<b>2009. gada 31. decembrī</b>	<b>14 085 078</b>	<b>20 041 260</b>	<b>1 759 708</b>	<b>2 503 839</b>	<b>1 266 810</b>	<b>1 802 508</b>	<b>17 111 596</b>	<b>24 347 607</b>

Pielikums ir šī finanšu pārskata neatņemama sastāvdaļa.

## Finanšu pārskata pielikums

### 1. Vispārīga informācija par Koncernu

AS „Olainfarm” koncerns (turpmāk tekstā – Koncerns) nodarbojas ar ķīmiskās un farmaceitiskās produkcijas ražošanu un izplatīšanu.

AS „Olainfarm” (turpmāk tekstā – Koncerna mātes uzņēmums) reģistrēta Latvijas Republikas Uzņēmumu reģistrā 1991. gada 10. jūnijā (atkārtoti 1997. gada 27. martā) un ierakstīta Latvijas Republikas Komercreģistrā 2004. gada 4. augustā.

Koncerna mātes uzņēmuma akcijas tiek kotētas Rīgas Fondu biržā.

Šo konsolidēto finanšu pārskatu valde apstiprinājusi 2010. gada 1. aprīlī.

Koncerna mātes uzņēmuma akcionāriem ir tiesības pēc finanšu pārskata izdošanas veikt tajā labojumus.

### 2. Nozīmīgu grāmatvedības uzskaites principu kopsavilkums

#### **Finanšu pārskata sagatavošanas pamatnostādnes**

Konsolidētais finanšu pārskats sagatavots saskaņā ar sākotnējās vērtības uzskaites principu. Finanšu pārskatā par naudas vienību lietota Latvijas Republikas naudas vienība Lats (LVL).

AS „Olainfarm” konsolidētais finanšu pārskats sagatavots saskaņā ar ES pieņemtajiem Starptautiskajiem finanšu pārskatu standartiem (SFPS).

#### **Konsolidācija**

Konsolidētais finanšu pārskats ietver AS „Olainfarm” un tās meitas uzņēmuma SIA „Reinolds” finanšu pārskatus par gadiem, kas noslēdzas 31. decembrī.

Meitas uzņēmumi tiek pilnībā konsolidēti, sākot ar to iegādes datumu, proti, ar datumu, kurā Koncerns ieguvis kontroli pār meitas uzņēmumiem, un konsolidācija tiek turpināta līdz brīdim, kad Koncerns pārstāj kontrolēt attiecīgos meitas uzņēmumus.

Koncerna meitas uzņēmumu finanšu pārskati sagatavoti par to pašu pārskata periodu kā Koncerna mātes uzņēmuma finanšu pārskati, piemērojot tos pašus grāmatvedības principus.

Koncerna mātes uzņēmuma un tā meitas uzņēmumu finanšu pārskati ir konsolidēti Koncerna finanšu pārskatā, apvienojot attiecīgos aktīvu un saistību, kā arī ieņēmumu un izmaksu posteņus. Koncerna finanšu pārskata sagatavošanas gaitā ir izslēgta Koncernā ietilpstošo uzņēmumu savstarpēji saistītā nerealizētā peļņa, savstarpējie norēķini, savstarpēji piederošās kapitāla daļas, dividendes un citi savstarpēji darījumi.

#### **Izmaiņas grāmatvedības uzskaites principos un informācijas atklāšanā**

##### **Jaunu un/vai grozītu SFPS un SFPIK interpretāciju pieņemšana**

Pārskata gadā Koncerns piemērojis šādus jaunus un grozītus Starptautiskos finanšu pārskatu standartus un Starptautisko finanšu pārskatu interpretācijas komitejas (SFPIK) interpretācijas:

- SFPS Nr. 8 „Darbības segmenti”;
- Grozījumi SGS Nr. 1 „Finanšu pārskatu sniegšana”;
- Grozījumi SGS Nr. 23 „Aizņēmumu izmaksas”;
- Grozījumi SFPS Nr. 1 „Starptautisko finanšu pārskatu standartu pirmreizēja pieņemšana” un SGS Nr. 27 „Konsolidētie un atsevišķie finanšu pārskati”;
- Grozījumi SFPS Nr. 2 „Maksājumi ar akcijām”;
- Grozījumi to SFPS Nr. 7 „Finanšu instrumenti: informācijas atklāšana”;
- Grozījumi to SGS Nr. 32 „Finanšu instrumenti: informācijas sniegšana” un SGS Nr. 1 Finanšu pārskatu sniegšana”- Pārdodamie finanšu instrumenti un pienākumi, kas izriet no likvidācijas;
- Grozījumi SFPIK 9. interpretācija „legulto atvasināto finanšu instrumentu pārvērtēšana” un SGS Nr. 39 „Finanšu instrumenti: atzīšana un novērtēšana” – legultie atvasinātie finanšu instrumenti;
- SFPIK 13. interpretācija “Programmas, kuras vērstas uz klientu piesaistīšanu”;
- SFPIK 14. interpretācija „SGS Nr. 19 - Fiksēto pabalstu aktīva limits, minimālā finansējuma prasības un to mijiedarbība”;
- SFPIK Nr. 15 „Nekustamā īpašuma celtniecības līgumi”;
- SFPIK 16. interpretācija „Neto ieguldījumu risku ierobežošana ārvalstu darījumos”;
- Uzlabojumi SFPS (pieņemti 2008. Gadā un spēkā no 2009. gada 1.janvāra).

## 2. Nozīmīgi grāmatvedības uzskaites principi (turpinājums)

### *Izmaiņas grāmatvedības uzskaites principos un informācijas atklāšanā (turpinājums)*

#### **Jaunu un/vai grozītu SFPS un SFPIK interpretāciju pieņemšana (turpinājums)**

Galvenā šo izmaiņu ietekme ir šāda:

#### **SFPS Nr. 8 „Darbības segmenti”**

SFPS Nr. 8 aizstāj SGS Nr. 14 „Informācijas sniegšana pa segmentiem”. Koncerns uzskata, ka darbības segmenti, kas noteikti saskaņā ar SFPS Nr. 8, būtiski neatšķiras no iepriekš saskaņā ar SGS Nr. 14 noteiktajiem darbības segmentiem. Informācija saskaņā ar SFPS Nr. 8, kā arī koriģētā salīdzinošā informācija sniegta pielikuma 30. piezīmē.

#### **Grozījumi SGS Nr. 1 „Finanšu pārskatu sniegšana”**

Grozījumi ievieš vairākas izmaiņas, tajā skaitā jaunu terminoloģiju, jaunas prasības darījumu ar pašu kapitālu atspoguļošanai un jaunu apvienoto ienākumu pārskatu, kā arī mainītas prasības attiecībā uz finanšu pārskatu sniegšanu, ja tie pārvērtēti ar atpakaļejošu datumu. Koncerns nolēmis sniegt vienu apvienoto ienākumu pārskatu.

#### **Grozījumi SGS „Aizņēmumu izmaksas”**

Grozījumi nosaka, ka visas aizņēmumu izmaksas ir jākapitalizē, ja tās ir tieši attiecināmas uz kritērijiem atbilstoša aktīva iegādi, būvniecību vai ražošanu. Šie grozījumi neietekmēs Koncerna finansiālo stāvokli vai darbības rezultātus.

Pārējiem 2009. gadā pieņemtajiem standartiem un interpretācijām, kā arī to grozījumiem nebija nekādas ietekmes uz Koncerna finansiālo stāvokli, jo Koncernam nav bijuši attiecīgi finanšu stāvokļa pārskata posteņi un darījumi, uz kuriem varētu attiekties minētās izmaiņas.

#### **Standarti, kas ir izdoti, bet vēl nav stājušies spēkā**

Koncerns nav piemērojis šādus SFPS un SFPIK interpretācijas, kas ir izdotas, bet vēl nav stājušās spēkā:

#### **Grozījumi SFPS Nr. 2 „Maksājumi ar akcijām”** (spēkā pēc pieņemšanas ES attiecībā uz pārskata periodiem, kas sākas 2010. gada 1. janvārī vai vēlāk)

Grozījumi sniedz skaidrojumus par jomu un uzskaiti gadījumos, kad par koncerna veiktajiem maksājumiem ar akcijām norēķini tiek veikti naudā. Šie grozījumi neietekmēs Koncerna finansiālo stāvokli vai darbības rezultātus, jo Koncerns nav veicis šādus maksājumus ar akcijām.

#### **Grozījumi SFPS Nr. 3 „Uzņēmējdarbības apvienošana” un SGS Nr. 27 „Konsolidētie un atsevišķie finanšu pārskati”** (spēkā attiecībā uz pārskata periodiem, kas sākas 2009. gada 1. jūlijā vai vēlāk)

SFPS Nr. 3 jaunā redakcija ievieš būtiskas izmaiņas uzņēmējdarbības apvienošanas uzskaitē. Šīs izmaiņas ietekmēs atzītās nemateriālās vērtības apmēru, tā perioda pārskatā atspoguļotos rezultātus, kurā notikusi sabiedrības iegāde, kā arī nākamo periodu pārskatos uzrādītos rezultātus. SGS Nr. 27 jaunā redakcija nosaka, ka izmaiņas līdzdalībā meitas sabiedrību kapitālā (ja netiek zaudēta kontrole) jāuzskaita kā darījumi ar pašu kapitālu. Līdz ar to šādu darījumu rezultātā vairs neradīsies nekāda nemateriālā vērtība, nedz arī peļņa vai zaudējumi. Bez tam šī standarta jaunā redakcija maina arī meitas sabiedrības zaudējumu uzskaiti, kā arī kontroles pār meitas sabiedrību zaudēšanas uzskaiti. Saistībā ar iepriekš minētajām izmaiņām tika veikti grozījumi arī šādos standartos: SGS Nr. 7 „Naudas plūsmas pārskati”, SGS Nr. 12 „Ienākuma nodokļi”, SGS Nr. 21 „Ārvalstu valūtas kursu izmaiņu ietekme”, SGS Nr. 28 „Ieguldījumi asociētajos uzņēmumos” un SGS Nr. 31 „Līdzdalība kopuzņēmumos”. Saskaņā ar šo grozījumu pārejas nosacījumiem Koncernam tie nav jāpiemēro ar atpakaļejošu spēku. Līdz ar to aktīvi un saistības, kas radušās uzņēmējdarbības apvienošanās rezultātā pirms grozīto standartu pieņemšanas, netiks pārvērtētas.

#### **SFPS Nr. 9 „Finanšu instrumenti”** (spēkā pēc pieņemšanas ES attiecībā uz pārskata periodiem, kas sākas 2013. gada 1. janvārī vai vēlāk)

SFPS Nr. 9 ar laiku aizstās SGS Nr. 39. SGSP ir izdevusi pirmo šī standarta daļu, nosakot jaunu finanšu aktīvu klasifikāciju un novērtēšanas principus. Koncerns vēl nav izvērtējis šīs standarta ieviešanas ietekmi.

#### **Grozījumi SGS Nr. 24 „Informācijas atklāšana par saistītajām personām”** (spēkā pēc pieņemšanas ES attiecībā uz pārskata periodiem, kas sākas 2011. gada 1. janvārī vai vēlāk)

Grozījumos vienkāršota jēdziena „saistītā persona” definīcija, precizējot tā nozīmi un novēršot neskaidrības. Grozījumos paredzēts arī daļēji no informācijas sniegšanas atbrīvot ar valsts sektoru saistītas sabiedrības un organizācijas. Šie grozījumi neietekmēs Koncerna finansiālo stāvokli vai darbības rezultātus, tomēr tie var ietekmēt informācijas atklāšanu par saistītajām personām.

## 2. Nozīmīgi grāmatvedības uzskaites principi (turpinājums)

### *Izmaiņas grāmatvedības uzskaites principos un informācijas atklāšanā (turpinājums)*

#### Standarti, kas ir izdoti, bet vēl nav stājušies spēkā (turpinājums)

**Grozījumi SGS Nr. 32 „Finanšu instrumenti: informācijas sniegšana” – Tiesību klasifikācija** (spēkā attiecībā uz pārskata periodiem, kas sākas 2010. gada 1. februārī vai vēlāk)

Grozījumi maina jēdziena „finanšu saistības”, izslēdzot atsevišķas tiesības, iespēju līgumus un garantijas. Šie grozījumi neietekmēs Koncerna finansiālo stāvokli vai darbības rezultātus, jo Koncernam nav šādu instrumentu.

**Grozījumi SGS Nr. 39 „Finanšu instrumenti: atzīšana un novērtēšana” – Attiecināmie pret risku nodrošinātie posteņi** (spēkā attiecībā uz pārskata periodiem, kas sākas 2009. gada 1. jūlijā vai vēlāk)

Grozījumi attiecas uz vienpusēja riska noteikšanu pret risku nodrošinātajā postenī, kā arī uz inflācijas kā ierobežota riska vai tā daļas noteikšanu atsevišķās situācijās. Minētie grozījumi paskaidro, ka uzņēmums drīkst noteikt zināmu finanšu instrumenta patiesās vērtības izmaiņu daļu vai ar to saistītās naudas plūsmas izmaiņu daļu kā pret risku nodrošinātu posteņi. Koncerns secinājis, ka minētie grozījumi neietekmēs tā finansiālo stāvokli vai rezultātus, jo Koncerns nav veicis šādu risku ierobežošanu (

#### **SFPS uzlabojumi**

2008. gada maijā un 2009. gada aprīlī SGSP izdeva standartu grozījumu apkopojumus, galvenokārt, lai novērstu neatbilstības un precizētu tekstus. Katram standartam ir savi pārejas noteikumi. Tālāk tekstā minēto grozījumu (no kuriem visus ES vēl nav pieņēmusi) pieņemšanas ietekmē var tikt mainīta Koncerna grāmatvedības politika, taču tas nekādi neietekmēs Koncerna finansiālo stāvokli vai darbības rezultātus:

- SFPS Nr. 5 „Pārdošanai turēti ilgtermiņa ieguldījumi un pārtrauktas darbības”: precizē, ka saistībā ar ilgtermiņa ieguldījumiem un atsavināšanas grupām, kas klasificētas kā turētas pārdošanai, jāsniedz tikai tā informācija, kas prasīta SFPS Nr. 5. Citos SFPS noteiktās prasības informācijas atklāšanai piemērojamas tikai tādā gadījumā, ja tas īpaši noteikts attiecībā uz šādiem ilgtermiņa ieguldījumiem vai pārtrauktām darbībām.
- SFPS Nr. 8 „Darbības segmenti”: precizē, ka par segmentu ir jānorāda tikai tie aktīvi un saistības, kas ir iekļautas segmenta aktīvu un segmenta saistību rādītājos, kurus izmanto galvenais darbības lēmumu pieņēmējs.
- SGS Nr. 7 „Naudas plūsmas pārskati”. Skaidri noteikts, ka tikai izdevumus, kas rodas, atzīstot aktīvu, var klasificēt kā naudas plūsmu no ieguldīšanas darbības.
- SGS Nr. 36 „Aktīvu vērtības samazināšanās”. Grozījumos precizēts, ka lielākais postenis, kuru var izmantot uzņēmējdarbības rezultātā iegūtās nemateriālās vērtības attiecināšanai, ir darbības segments, kā definēts SFPS Nr. 8, pirms apvienošanas finanšu pārskata sagatavošanas nolūkā.

Tālāk minēto standartu grozījumiem, kas izriet no SFPS uzlabojumiem, nav bijusi nekāda ietekme uz Koncerna grāmatvedības politiku, finansiālo stāvokli vai darbības rezultātiem:

- SFPS Nr. 2 „Maksājumi ar akcijām”;
- SGS Nr. 1 „Finanšu pārskatu sniegšana”;
- SGS Nr. 17 „Noma”;
- SGS Nr. 38 „Nemateriālie aktīvi”;
- SGS Nr. 39 „Finanšu instrumenti: atzīšana un novērtēšana”;
- SFPIK 9. interpretācija „Iegulto atvasināto finanšu instrumentu pārvērtēšana”;
- SFPIK 16. interpretācija „Neto ieguldījumu risku ierobežošana ārvalstu darījumos”.

**SFPIK Nr. 12 „Pakalpojumu koncesijas līgumi”** (spēkā attiecībā uz pārskata periodiem, kas sākas 2009. gada 29.martā vai vēlāk)

Interpretācija attiecas uz pakalpojumu koncesionāriem un paskaidro, kā uzskaitāmas no vienošanās par pakalpojumu koncesiju izrietošās saistības un tiesības. Neviens no Koncerna uzņēmumiem nav pakalpojumu koncesiju operators, līdz ar to šī interpretācija Koncernu neietekmē.

**SFPIK 14. interpretācija „SGS Nr. 19 - Fiksēto pabalstu aktīva limits, minimālā finansējuma prasības un to mijiedarbība”** (spēkā pēc pieņemšanas ES attiecībā uz pārskata periodiem, kas sākas 2011. gada 1. janvārī vai vēlāk)

Grozījumā mainīta avansā veikto nākotnes iemaksu uzskaites kārtība, ja pastāv minimālā finansējuma prasības. Šis grozījums konsolidētos finanšu pārskatos neietekmēs, jo Koncernam nav fiksēto pabalstu aktīvu.

SFPIK 17. interpretācija „Nenaudas aktīvu sadale īpašniekiem” (spēkā attiecībā uz pārskata periodiem, kas sākas 2009. gada 31. oktobrī vai vēlāk)

Šajā interpretācijā sniegta pamatnostādnes pareizai grāmatvedības uzskaitē, ja sabiedrība kā dividendes saviem īpašniekiem sadala citus aktīvus, izņemot naudu. SFPIK 17. interpretācija neietekmēs konsolidētos finanšu pārskatus, jo Koncerns saviem īpašniekiem nepiešķir nenaudas aktīvus.

**2. Nozīmīgi grāmatvedības uzskaites principi (turpinājums)*****Izmaiņas grāmatvedības uzskaites principos un informācijas atklāšanā (turpinājums)***

**SFPIK Nr. 18 „Klientu aktīvu pārvedumi”** (spēkā attiecībā uz pārskata periodiem, kas sākas 2009. gada 31. oktobrī vai vēlāk)

Šī interpretācija sniedz norādījumus, kā uzskaitīt līgumus, saskaņā ar kuriem uzņēmums saņem no klienta pamatlīdzekļus, kuri uzņēmuma pēc tam jāizmanto vai nu lai pievienotu klientu tīklam, vai lai nodrošinātu klientam pastāvīgu preču vai pakalpojumu (piemēram, elektrības, gāzes vai ūdens). SFPIK Nr. 18 neietekmēs konsolidēto finanšu pārskatu, jo Koncernam nav šādu līgumu

**SFPIK 19. interpretācija „Finanšu saistību dzēšana ar pašu kapitāla instrumentiem”** (pēc pieņemšanas ES spēkā attiecībā uz pārskata periodiem, kas sākas 1010. gada 1. aprīlī vai vēlāk)

Šī interpretācija sniedz norādījumus, kā uzskaitīt finanšu saistību dzēšanu ar pašu kapitāla instrumentiem. SFPIK 19. interpretācija neietekmēs konsolidēto finanšu pārskatu, jo Koncernam nav šādu darījumu.

***Aplēses un pieņēmumi***

Sagatavojot konsolidēto finanšu pārskatu saskaņā ar SFPS, vadībai nākas pamatoties uz noteiktām aplēsēm un pieņēmumiem, kas attiecas uz aktīvu, saistību, ieņēmumu un izdevumu atzīšanu un uzrādāmajām iespējamām saistībām. Aplēses galvenokārt attiecas uz produktu izstrādes izmaksu kapitalizāciju, pamatlīdzekļu kalpošanas laiku, šaubīgo debitoru un novecojušo krājumu atzīšanu, kā arī uz vērtības samazināšanās novērtējumu. Lai gan šīs aplēses ir sagatavotas, balstoties uz visaptverošo vadības rīcībā esošo informāciju par pašreizējiem notikumiem un darbībām, faktiskie rezultāti var atšķirties no tām.

***Nefinanšu aktīvu vērtības samazinājums***

Koncerns katrā pārskata gada pēdējā dienā izvērtē, vai pastāv nefinanšu aktīvu vērtības samazināšanās pazīmes. Nefinanšu aktīvu iespējamās vērtības samazināšanās pārbaude tiek veikta, ja pastāv pazīmes, ka attiecīgo aktīvu uzskaites vērtība varētu būt neatgūstama.

Informācija par nozīmīgām vadības aplēsēm un pieņēmumiem sniegta šādās finanšu pārskata pielikuma piezīmēs: par produktu izstrādes izmaksām un nefinanšu aktīvu vērtības samazinājumu – 11. piezīmē; par nolietojumu – 12. piezīmē; par uzkrājumiem nedrošiem parādiem – 15. piezīmē; par uzkrājumiem lēna apgrozījuma krājumiem - 14. piezīmē.

***Ārvalstu valūtu pārvērtēšana***

Uzņēmuma funkcionālā valūta un uzrādīšanas valūta ir Latvijas Republikas naudas vienība Lats (Ls). Visi darījumi ārvalstu valūtās ir pārvērtēti latos pēc Latvijas Bankas oficiāli noteiktā valūtas kursa attiecīgā darījuma veikšanas dienā. Valūtu kursa starpības, kas rodas no norēķiniem valūtās vai, atspoguļojot aktīvu un saistību posteņus, lietojot valūtas kursus, kuri atšķiras no sākotnēji darījumu uzskaitē izmantotajiem valūtas kursiem, tiek atzītas apvienotajā ienākumu pārskatā neto vērtībā. Pārskata gada beigās finanšu aktīvi un saistības ārvalstu valūtās tiek pārrēķinātas latos pēc Latvijas Bankas noteiktā valūtas kursa pārskata gada pēdējā dienā, un visas attiecīgās valūtas kursu starpības atzītas apvienotajā ienākumu pārskatā neto vērtībā.

Pēdējos divos gados valūtas maiņas kursi (Ls pret EUR un USD) bija šādi:

	<u>31.12.2009.</u>	<u>31.12.2008.</u>
EUR	0,702804	0,702804
USD	0,489	0,495

***Uzņēmējdarbības apvienošana un nemateriālā vērtība***

Uzņēmējdarbības apvienošana tiek uzskaitīta, izmantojot pirkšanas metodi. Iegādes izmaksas tiek novērtētas atdoto aktīvu, emitēto pašu kapitāla instrumentu, radušos vai pārņemto saistību patiesajās vērtībās darījuma datumā. Identificējamie uzņēmējdarbības apvienošanas rezultātā iegādātie aktīvi un pārņemtās saistības un iespējamās saistības sākotnēji tiek novērtētas atbilstoši to patiesajai vērtībai iegādes datumā.

Nemateriālā vērtība sākotnēji tiek noteikta tās iegādes izmaksās, kas atbilst starpībai starp uzņēmējdarbības apvienošanas izmaksām un iegādātā uzņēmuma identificējamo aktīvu, saistību un iespējamo saistību Koncerna daļas neto patieso vērtību. Ja sākotnējā iegādes vērtība ir mazāka par iegādātā uzņēmuma neto aktīvu patieso vērtību, attiecīgā starpība tiek atzīta tieši apvienotajā ienākumu pārskatā.



## 2. Nozīmīgi grāmatvedības uzskaites principi (turpinājums)

### **Pētniecības darba un attīstības izmaksas**

Pētniecības darbu izmaksas tiek iekļautas apvienotajā ienākumu pārskatā to rašanās brīdī. Ar konkrētu projektu saistītas attīstības izmaksas tiek pārnestas uz nākamajiem periodiem, ja to atgūstamību nākotnē var uzskatīt par pamatoti pierādītu un arī izpildās visi pārējie kritēriji, kas ir noteikti SFPS Nr. 38 „Nemateriālie aktīvi”. Amortizācija visām uz nākamajiem periodiem pārnestajām izmaksām tiek aprēķināta visā attiecīgā projekta paredzamajā realizācijas laikā.

Ja attiecīgais aktīvs netiek izmantots, attīstības izmaksu uzskaites vērtība tiek pārskatīta katru gadu, lai noteiktu tās iespējamo vērtības samazināšanos. Citos gadījumos šāda pārskatīšana tiek veikta, ja kādi notikumi vai apstākļu maiņa liecina, ka uzskaites vērtība varētu būt neatgūstama.

### **Patenti**

Patentus uz noteiktu laika periodu piešķir attiecīgā valsts institūcija. Patenti sākotnēji tiek uzskaitīti to iegādes vērtībā. Pēc sākotnējās atzīšanas patenti tiek uzskaitīti sākotnējā vērtībā, atskaitot uzkrāto amortizāciju un zaudējumus no vērtības samazināšanās. Patentiem noteikts ierobežots lietderīgās izmantošanas laiks (20 gadi), kurā tiek aprēķināta to amortizācija, izmantojot lineāro metodi. Informācija par saņemtajiem patentiem sniegta pielikuma 11. piezīmē.

### **Pārējie nemateriālie aktīvi**

Pārējie nemateriālie aktīvi galvenokārt sastāv no preparātu ražošanas tehnoloģiju iegādes izmaksām, zāļu reģistrācijas maksas un datorprogrammām. Nemateriālie aktīvi ir uzskaitīti to sākotnējā vērtībā, atskaitot uzkrāto amortizāciju un zaudējumus no vērtības samazināšanās. Amortizācija tiek aprēķināta aktīvu lietderīgās lietošanas laikā, izmantojot lineāro metodi. Nemateriālajiem aktīviem noteiktas šādas amortizācijas likmes: 20% - ražošanas tehnoloģijām un 20-25% - pārējiem nemateriālajiem aktīviem.

### **Pamatlīdzekļi**

Pamatlīdzekļi ir uzskaitīti to sākotnējā vērtībā, atskaitot uzkrāto nolietojumu un vērtības samazinājumu. Zemei nolietojums netiek aprēķināts. Nolietojums tiek aprēķināts šādā aktīva lietderīgās lietošanas laikā, izmantojot lineāro metodi:

	% gadā
<i>Ēkas un būves</i>	5
<i>Iekārtas un mašīnas</i>	10-15
<i>Datori un programmatūra</i>	25
<i>Pārējie pamatlīdzekļi</i>	20

Nolietojumu aprēķina, sākot ar nākamo mēnesi pēc pamatlīdzekļu nodošanas ekspluatācijā vai iesaistīšanas saimnieciskajā darbībā. Katrai pamatlīdzekļa daļai, kuras izmaksas ir būtiskas attiecībā pret šī pamatlīdzekļa kopējām izmaksām, nolietojums jāaprēķina atsevišķi. Ja uzņēmums atsevišķi nolieto dažas pamatlīdzekļa daļas, tas atsevišķi nolieto arī atlikušās šī paša pamatlīdzekļa daļas. Atlikumu veido tās pamatlīdzekļa daļas, kas atsevišķi nav svarīgas. Atlikušo daļu nolietojumu aprēķina, izmantojot tuvināšanas metodes, lai patiesi atspoguļotu to lietderīgās lietošanas laiku.

Ja pamatlīdzekļi tiek pārdoti vai norakstīti, to sākotnējā vērtība un uzkrātais nolietojums tiek izslēgts no uzskaites, un peļņa vai zaudējumi no pamatlīdzekļu pārdošanas vai norakstīšanas tiek atspoguļoti apvienotajā ienākumu pārskatā.

Pamatlīdzekļu sākotnējo vērtību veido iegādes cena, tajā skaitā ievadomitas nodevas un neatskaitāmie iegādes nodokļi, kā arī jebkuras tieši attiecināmas izmaksas aktīvu sagatavošanai darba stāvoklim un nogādāšanai to atrašanās vietā atbilstoši to paredzētajai lietošanai. Tādas izmaksas kā remonta un uzturēšanas izmaksas, kas rodas pēc pamatlīdzekļu nodošanas ekspluatācijā, parasti tiek atspoguļotas apvienotajā ienākumu pārskatā to rašanās brīdī.

Ja kādi notikumi vai apstākļu maiņa liecina, ka pamatlīdzekļu uzskaites vērtība varētu būt neatgūstama, attiecīgo pamatlīdzekļu vērtība tiek pārskatīta, lai noteiktu to vērtības samazināšanos. Ja eksistē vērtības neatgūstamības pazīmes un ja aktīva uzskaites vērtība pārsniedz aplēsto atgūstamo summu, aktīvs tiek norakstīts līdz tā atgūstamajai summai.

Nepabeigtā celtniecība atspoguļo pamatlīdzekļu izveidošanas un nepabeigto celtniecības objektu izmaksas, un tā tiek uzskaitīta sākotnējā vērtībā. Sākotnējā vērtībā ietilpst celtniecības izmaksas un citas tiešās izmaksas. Nepabeigtajai celtniecībai nolietojums netiek aprēķināts, kamēr attiecīgie aktīvi nav pabeigti un nodoti ekspluatācijā.

## 2. Nozīmīgi grāmatvedības uzskaites principi (turpinājums)

### ***Nefinanšu aktīvu vērtības samazināšanās***

Katra pārskata gada beigās Koncerns pārbauda, vai nav novērojamas aktīvu vērtības samazināšanās pazīmes. Ja šādas pazīmes eksistē vai ja ir jāveic aktīva ikgadējā vērtības samazināšanās pārbaude, Koncerns aplēš attiecīgā aktīva atgūstamo summu. Aktīva atgūstamā summa ir aktīva patiesā vērtība mīnus pārdošanas izmaksas vai tā lietošanas vērtība atkarībā no tā, kura no šīm summām ir lielāka. Atgūstamo summu nosaka katram aktīvam atsevišķi, izņemot gadījumus, kad aktīvs pats nerada naudas plūsmas, kas ir lielā mērā neatkarīgas no pārējiem aktīviem vai aktīvu grupām. Ja aktīva uzskaites vērtība ir lielāka par tā atgūstamo summu, tiek atzīta aktīva vērtības samazināšanās un aktīvs tiek norakstīts līdz tā atgūstamajai summai. Nosakot lietošanas vērtību, aplēstās nākotnes naudas plūsmas tiek diskontētas līdz to tagadnes vērtībai, izmantojot pirmsnodokļa diskonta likmi, kas atspoguļo pašreizējo tirgus vērtējumu naudas vērtībai laikā un aktīvam raksturīgos riskus. Lai noteiktu patieso vērtību mīnus pārdošanas izmaksas, tiek izmantots atbilstošs vērtēšanas modelis. Šajos aprēķinos izmanto arī vērtēšanas multiplikatorus, biržās kotēto meitas uzņēmumu akciju cenas vai citus pieejamus patiesās vērtības rādītājus.

Katra pārskata gada beigās Koncerns izvērtē, vai nav kādas pazīmes, kas liecina, ka zaudējumi no vērtības samazināšanās, kas nefinanšu aktīvam atzīti iepriekšējos periodos, varētu vairs nepastāvēt vai arī varētu būt samazinājušies. Ja šādas pazīmes ir, Koncerns aplēš attiecīgā aktīva atgūstamo summu. Iepriekš atzītie zaudējumi no vērtības samazināšanās tiek reversēti tikai tādā gadījumā, ja kopš pēdējās reizes, kad tika atzīti zaudējumi no vērtības samazināšanās, ir notikušas to aplēšu izmaiņas, uz kuru pamata tika noteikta aktīva atgūstamā summa. Ja tas ir noticis, aktīva uzskaites vērtība tiek palielināta līdz tā atgūstamajai summai. Šī palielinātā vērtība nedrīkst pārsniegt uzskaites vērtību, kas būtu noteikta, atskaitot nolietojumu, ja aktīvam iepriekšējos gados nebūtu atzīti zaudējumi no vērtības samazināšanās.

### ***Ieguldījumi un pārējie finanšu aktīvi***

Saskaņā ar SGS Nr. 39 finanšu aktīvi atkarībā no apstākļiem tiek klasificēti kā finanšu aktīvi patiesajā vērtībā ar pārvērtēšanu peļņā vai zaudējumos, aizdevumi un debitoru parādi, līdz termiņa beigām turēti ieguldījumi vai pārdošanai pieejami finanšu aktīvi. Sākotnēji atzīstot finanšu aktīvus, tie tiek novērtēti to patiesajā vērtībā, bet tādu ieguldījumu gadījumā, kas nav klasificēti kā finanšu aktīvi patiesajā vērtībā ar pārvērtēšanu peļņā vai zaudējumos, pieskaitot tieši attiecināmās darījuma izmaksas.

Katra pārskata gada beigās Koncerns izvērtē, vai nav notikusi finanšu aktīva vai finanšu aktīvu grupas vērtības samazināšanās.

Koncerns klasificē savus finanšu aktīvus to sākotnējās atzīšanas brīdī un, ja tas ir atļauts un atbilst attiecīgajiem apstākļiem, pārskata šo klasifikāciju katra finanšu gada beigās.

Visi finanšu aktīvu pirkšanas un pārdošanas darījumi, kas veikti saskaņā ar parasto pirkšanas vai pārdošanas veidu, tiek atzīti darījuma dienā, kas ir diena, kad Koncerns apņemas iegādāties attiecīgo aktīvu. Parastais pirkšanas vai pārdošanas veids ir finanšu aktīva pirkšana vai pārdošana saskaņā ar līgumu, kura nosacījumi paredz aktīva piegādi saskaņā ar noteiktu grafiku, kurš parasti noteikts attiecīgā tirgus noteikumos vai konvencijā.

### ***Aizdevumi un debitoru parādi***

Aizdevumi un debitoru parādi ir neatvasināti finanšu aktīvi ar fiksētiem vai nosakāmiem maksājumiem, kuri netiek kotēti aktīvajā tirgū. Pēc sākotnējā novērtējuma aizdevumi un debitoru parādi tiek uzskaitīti amortizētajā iegādes vērtībā, izmantojot efektīvo procentu metodi, atskaitot jebkādas uzkrājumus zaudējumiem no vērtības samazināšanās, kas tiek noteikti katram aktīvam atsevišķi. Amortizētās iegādes vērtības aprēķinā tiek ņemtas vērā jebkādas ar iegādi saistītās prēmijas vai atlaides, kā arī darījuma izmaksas un maksājumi, kas ir efektīvās procentu likmes neatņemama sastāvdaļa. Peļņa un zaudējumi tiek atzīti apvienotajā ienākumu pārskatā aizdevumu un debitoru parādu atzīšanas pārtraukšanas vai to vērtības samazināšanās brīdī, kā arī amortizācijas procesā.

### ***Nauda un īstermiņa noguldījumi***

Naudu veido nauda bankā un kasē un īstermiņa noguldījumi, kuru sākotnējais dzēšanas termiņš nepārsniedz trīs mēnešus.

### ***Aizdevumi un aizņēmumi, par kuriem tiek aprēķināti procenti***

Visi aizdevumi un aizņēmumi sākotnēji tiek atzīti to patiesajā vērtībā, no kuras atskaitītas tieši attiecināmās darījuma izmaksas. Pēc sākotnējās atzīšanas aizdevumi un aizņēmumi tiek uzskaitīti to amortizētajā vērtībā; jebkādas starpības starp ieņēmumiem (no kuriem atskaitītas darījuma izmaksas) un dzēšanas vērtību tiek atzītas apvienotajā ienākumu pārskatā aizņēmumu perioda laikā, piemērojot efektīvo procentu likmju metodi.

Amortizācijas rezultātā radusies peļņa vai zaudējumi tiek atspoguļoti apvienotajā ienākumu pārskatā kā procentu ieņēmumi un izmaksas.

## 2. Nozīmīgi grāmatvedības uzskaites principi (turpinājums)

### **Finanšu aktīvu vērtības samazināšanās**

Katra pārskata gada beigās Koncerns izvērtē, vai nav notikusi finanšu aktīva vai finanšu aktīvu grupas vērtības samazināšanās. Katra pārskata gada beigās Koncerns izvērtē, vai nav kādas pazīmes, kas liecina, ka zaudējumi no vērtības samazināšanās, kas aktīvam atzīti iepriekšējos periodos, varētu vairs nepastāvēt vai arī varētu būt samazinājušies. Iepriekš atzītie zaudējumi no vērtības samazināšanās tiek reversēti tikai tādā gadījumā, ja kopš pēdējās reizes, kad tika atzīti zaudējumi no vērtības samazināšanās, ir notikušas to aplēšu izmaiņas, uz kuru pamata tika noteikta aktīva atgūstamā summa. Šāda vērtības samazinājuma reversēšana tiek atzīta apvienotajā ienākumu pārskatā.

### **Finanšu aktīvu un saistību atzīšanas pārtraukšana**

Finanšu aktīva (vai - atkarībā no apstākļiem - finanšu aktīva daļas vai līdzīgu finanšu aktīvu grupas daļas) atzīšana tiek pārtraukta, kad:

- tiesības uz naudas plūsmām no attiecīgā finanšu aktīva posteņa beidzas;
- Koncerns saglabā tiesības uz naudas plūsmām no finanšu aktīva, bet uzņemas pienākumu veikt visu saņemto naudas plūsmu pārskaitījumus trešām personām bez būtiskas kavēšanās saskaņā ar starpniecības līgumiem; vai
- Koncerns ir nodevis savas tiesības saņemt naudas plūsmas no finanšu aktīva un vai nu a) nodevis būtībā visus riskus un atbildības, kas izriet no īpašumtiesībām uz šo aktīvu, vai b) nav ne nodevis, ne saglabājis visus riskus un atbildības, kas izriet no īpašumtiesībām uz šo aktīvu, bet ir nodevis kontroli pār attiecīgo finanšu aktīvu.

Ja Koncerns ir nodevis savas tiesības uz naudas plūsmām no finanšu aktīva un nav ne nodevis, ne saglabājis visus riskus un atbildības, kas izriet no īpašumtiesībām uz šo aktīvu, nedz arī nodevis kontroli pār šo aktīvu, aktīvs tiek atzīts tādā apmērā, kādā Koncerns saglabā savu iesaisti attiecīgajā aktīvā.

### **Krājumi**

Krājumi tiek uzskaitīti zemākajā no pašizmaksas vai neto realizācijas vērtības.

Izmaksas, kas radušās, nogādājot krājumus to tagadējā atrašanās vietā un stāvoklī, tiek uzskaitītas šādi:

- izejvielas tiek uzskaitītas atbilstoši to pirkšanas izmaksām pēc vidējā svērtā metodes;
- gatavie un nepabeigtie ražojumi tiek uzskaitīti to tiešajās materiālu un darbaspēka izmaksās, pieskaitot ar ražošanu saistītās netiešās izmaksas, kas sastāv no darba algām, elektroenerģijas, nolietojuma un citām ar ražošanu saistītām izmaksām, aprēķinātām pie normāliem ražošanas apjomiem.

Gatavā produkcija ir uzskaitīta zemākajā no pašizmaksas vai neto realizācijas vērtības. Neto realizācijas vērtība ir aplēstā pārdošanas cena parastās uzņēmējdarbības ietvaros, atskaitot aplēstās produkcijas pabeigšanas un pārdošanas izmaksas.

Uzkrājumi novecojušiem krājumiem tiek veidoti, novērtējot katru krājumu vienību atsevišķi. Uzņēmums regulāri novērtē, vai krājumu vērtība nav samazinājusies novecošanas vai bojājumu rezultātā. Attiecīgie zaudējumi tiek iekļauti apvienotajā ienākumu pārskatā kā pārdošanas produkcijas ražošanas izmaksas. Kad bojātie krājumi tiek fiziski iznīcināti, krājumu vērtība un attiecīgo uzkrājumu vērtība tiek norakstīta.

### **Uzkrājumi un atliktās saistības**

Uzkrājumi un atliktās saistības ir uzskaitītas, lai ieņēmumus un izmaksas varētu atzīt to rašanās brīdī.

### **Uzkrājumi**

Uzkrājumi tiek atzīti, kad Koncernam ir pašreizējs pienākums (juridisks vai prakses radīts), ko izraisījis kāds pagātnes notikums, un pastāv varbūtība, ka šo saistību izpildei būs nepieciešama ekonomiskos labumus ietverošu resursu aizplūšana no Koncerna, un saistību apjoms iespējams pietiekami ticami novērtēt. Ja Koncerns paredz, ka uzkrājumu izveidošanai nepieciešamie izdevumi tiks daļēji vai pilnībā atmaksāti, piemēram, apdrošināšanas līguma ietvaros, šo izdevumu atmaksa tiek atzīta kā atsevišķs aktīvs tikai un vienīgi tad, kad ir praktiski skaidrs, ka šie izdevumi patiešām tiks atmaksāti. Ar jebkādu uzkrājumu saistītās izmaksas apvienotajā ienākumu pārskatā tiek atspoguļotas, atskaitot summas, kas atzītas izdevumu atmaksai. Gadījumā, kad būtiska ietekme ir naudas laika vērtībai, uzkrājumi tiek aprēķināti, diskontējot paredzamo nākotnes naudas plūsmu, izmantojot pirmsnodokļu likmi, kas atspoguļo naudas laika vērtības pašreizējo novērtējumu tirgū un riskus, kas attiecas uz konkrētajām saistībām, ja tādi būtu. Ja tiek veikta diskontēšana, uzkrājumu palielināšana laika gaitā tiek atzīta kā aizņēmumu izmaksas.

### **Noma**

Finanšu nomas darījumi, kuru ietvaros Koncernam tiek nodoti visi riski un atbildība, kas izriet no īpašumtiesībām uz nomas objektu, tiek atzīti finanšu stāvokļa pārskatā kā pamatlīdzekļi par summu, kas, nomu uzsākot, atbilst nomas ietvaros nomātā īpašuma patiesajai vērtībai, vai, ja tā ir mazāka, minimālo nomas maksājumu pašreizējai vērtībai. Finanšu nomas maksājumi tiek sadalīti starp finanšu izmaksām un saistību samazinājumu, lai katrā periodā nodrošinātu pastāvīgu procentu likmi par saistību atlikumu. Finanšu izmaksas tiek iekļautas apvienotajā ienākumu pārskatā kā procentu izmaksas.

Ja ir pietiekams pamats uzskatīt, ka nomas perioda beigās attiecīgais nomas objekts pāries nomnieka īpašumā, par paredzamo izmantošanas laiku tiek pieņemts šī aktīva lietderīgās izmantošanas laiks. Visos citos gadījumos kapitalizēto nomāto aktīvu

## 2. Nozīmīgi grāmatvedības uzskaites principi (turpinājums)

### **Noma (turpinājums)**

nolietojums tiek aprēķināts, izmantojot lineāro metodi, aplēstajā aktīvu lietderīgās lietošanas laikā vai nomas periodā atkarībā no tā, kurš no šiem periodiem īsāks.

Aktīvu noma, kuras ietvaros praktiski visus no īpašumtiesībām izrietošos riskus uzņemas un atlīdzību gūst iznomātājs, tiek klasificēta kā operatīvā noma. Nomas maksājumi operatīvās nomas ietvaros tiek uzskaitīti kā izmaksas visā nomas perioda laikā, izmantojot lineāro metodi. Grupas saistības, kas izriet no operatīvās nomas līgumiem, tiek atspoguļotas kā ārpusbilances saistības.

### **Aizņēmumu izmaksas**

Aizņēmumu izmaksas, kas ir tieši attiecināmas uz tāda aktīva iegādi, būvniecību vai ražošanu, kam obligāti nepieciešams būtisks laika periods, lai tas būtu gatavs paredzētajai lietošanai vai pārdošanai, tiek kapitalizētas kā daļa no attiecīgo aktīvu izmaksām. Visas pārējās aizņēmumu izmaksas tiek atzītas par izdevumiem tajā periodā, kurā tās radušās. Aizņēmumu izmaksas veido procenti un citas izmaksas, kas sabiedrībai radušās saistībā ar finanšu līdzekļu aizņemšanos.

Koncerns kapitalizē visas aizņēmumu izmaksas, kas ir saistītas ar kritērijiem atbilstošiem aktīviem, kuru kapitalizācijas sākuma datums ir 2009. gada 1. janvāris vai vēlāks datums. Aizņēmumu izmaksas, kas saistītas ar būvniecības projektiem, kas uzsākti pirms 2009. gada 1. janvāra, Koncerns joprojām atzīst apvienotajā ienākumu pārskatā.

### **Ieņēmumu atzīšana**

Ieņēmumi tiek atzīti atbilstoši pārlicēbai par iespēju Koncernam gūt ekonomisko labumu un tik lielā apmērā, kādā to iespējams pamatoti noteikt, atskaitot pievienotās vērtības nodokli un ar pārdošanu saistītās atlaides. Atzīstot ieņēmumus, tiek ņemti vērā arī šādi nosacījumi:

#### *Preču pārdošana*

Ieņēmumi tiek atzīti, kad Uzņēmums ir nodevis pircējam nozīmīgākos ar īpašumtiesībām uz precēm saistītos riskus un atlīdzības un var pamatoti novērtēt ieņēmumu apmēru.

#### *Pakalpojumu sniegšana*

Sniegto pakalpojumu vērtībā ietilpst galvenokārt ieņēmumi no ūdens attīrīšanas pakalpojumiem. Ieņēmumi no pakalpojumiem tiek atzīti periodā, kad pakalpojumi tiek sniegti.

#### *Procenti*

Ieņēmumi tiek atzīti atbilstoši uzkrājumu metodei.

### **Uzņēmumu ienākuma nodoklis**

Uzņēmumu ienākuma nodoklis tiek aprēķināts, piemērojot ar nodokli apliekamajam attiecīgajā taksācijas periodā gūtajam ienākumam nodokļa likmi 15% apmērā.

Atliktais uzņēmumu ienākuma nodoklis, kas radies no īslaicīgām atšķirībām, iekļaujot atsevišķus posteņus nodokļu deklarācijās un šajos finanšu pārskatos, ir aprēķināts, izmantojot saistību metodi. Atliktās uzņēmumu ienākuma nodokļa saistības tiek noteiktas, pamatojoties uz nodokļu likmēm, kuras ir paredzēts piemērot tad, kad izzudīs īslaicīgās atšķirības. Galvenās īslaicīgās atšķirības laika ziņā izriet no atšķirīgajām grāmatvedības un nodokļu vajadzībām pielietotajām nolietojuma likmēm pamatlīdzekļiem, atsevišķiem nodokļu vajadzībām neatskaitāmiem uzkrājumiem un uz nākamajiem astoņiem gadiem pārnestajiem nodokļu zaudējumiem. Atliktā ienākuma nodokļa aktīvi tiek atzīti tādā apmērā, kādā ir ticams, ka nākotnē būs pieejama ar nodokli apliekama peļņa, attiecībā pret kuru varēs izmantot atskaitāmās īslaicīgās atšķirības, uz nākamajiem gadiem pārnestās nodokļu atlaides un neizmantotos nodokļu zaudējumus.

### **Saistītās personas**

Personas ir saistītas, ja viena no tām kontrolē otru vai ja tai ir ievērojama ietekme pār otru personu finanšu un saimniecisko lēmumu pieņemšanā. Šo finanšu pārskatu ietvaros saistītās personas ir Koncerna vadība, akcionāri un Koncerna vadībai un akcionāriem piederošie uzņēmumi.

Cenu politika darījumos ar saistītajām personām būtiski neatšķiras no Koncerna standarta cenu politikas darījumos ar nesaistītām personām.

### **Iespējamās saistības un aktīvi**

Šajos finanšu pārskatos iespējamās saistības nav atzītas. Tās kā saistības tiek atzītas tikai tad, ja iespējamība, ka līdzekļi tiks izdoti, kļūst pietiekami pamatota. Iespējamie aktīvi šajos finanšu pārskatos netiek atzīti, bet tiek atspoguļoti tikai tad, kad iespējamība, ka ar darījumu saistītie ekonomiskie guvumi nonāks līdz Koncernam, ir pietiekami pamatota.

### **Notikumi pēc pārskata gada beigām**

Finanšu pārskatos tiek atspoguļoti tādi notikumi pēc pārskata gada beigām, kas sniedz papildu informāciju par Koncerna finansiālo stāvokli pārskata gada beigās (koriģējošie notikumi). Ja notikumi pēc pārskata gada beigām nav koriģējoši, tie tiek atspoguļoti finanšu pārskatu pielikumos tikai tad, ja tie ir būtiski.

### **Peļņa uz akciju**

Peļņa uz vienu akciju ir aprēķināta, izdalot pārskata gada peļņu ar vidējo apgrozībā esošo akciju skaitu pārskata gadā. Vidējais apgrozībā esošo akciju skaits tiek koriģēts, ņemot vērā laika svārstības.

AS „Olainfarm”

Adrese: Rūpnīcu iela 5, Olaine, LV-2114

Vienotais reģistrācijas numurs: 40003007246

---

2009. gada konsolidētais pārskats

**3. Neto apgrozījums**

<i>Produkcijas veids</i>	2009		2008	
	LVL	EUR	LVL	EUR
Gatavās zāļu formas	20 986 160	29 860 616	18 494 454	26 315 237
Ķīmiskā produkcija	1 455 080	2 070 392	1 591 766	2 264 879
<b>KOPĀ:</b>	<b>22 441 240</b>	<b>31 931 008</b>	<b>20 086 220</b>	<b>28 580 116</b>

<i>Noieta tirgus</i>	2009		2008	
	LVL	EUR	LVL	EUR
NVS valstis	17 156 717	24 411 809	14 197 981	20 201 907
Latvija	2 965 522	4 219 558	3 219 004	4 580 230
Eiropas valstis	1 286 881	1 831 067	1 853 838	2 637 774
Baltijas valstis (Lietuva un Igaunija)	484 591	689 511	558 532	794 719
Citas	547 529	779 063	256 865	365 486
<b>KOPĀ:</b>	<b>22 441 240</b>	<b>31 931 008</b>	<b>20 086 220</b>	<b>28 580 116</b>

**4. Pārējie saimnieciskie ieņēmumi**

	2009		2008	
	LVL	EUR	LLVL	EUR
Ieņēmumi no notekūdeņu attīrīšanas	172 905	246 022	152 781	217 388
Ieņēmumi no pakalpojumiem*	95 793	136 301	118 749	168 965
Ieņēmumi no telpu nomas	66 925	95 226	54 702	77 834
Ieņēmumi no ēdināšanas pakalpojumiem	25 813	36 729	44 882	63 862
Ieņēmumi no ilgtermiņa ieguldījumu pārdošanas	3 654	5 198	1 708	2 430
Ieņēmumi no apgrozāmo līdzekļu pārdošanas	995	1 416	52 893	75 260
Pārējie saimnieciskās darbības ieņēmumi	49 276	70 113	82 632	117 575
<b>KOPĀ:</b>	<b>415 361</b>	<b>591 005</b>	<b>508 349</b>	<b>723 316</b>

\* Ieņēmumi no pakalpojumi ietver maksu par preparātu analīzi pēc klientu pieprasījuma.

**5. Pārējās saimnieciskās darbības izmaksas**

	2009		2008	
	LVL	EUR	LVL	EUR
Mārketinga izmaksas*	4 784 714	6 808 035	3 868 863	5 504 896
Pārdošanas komisijas izmaksas	131 969	187 774	109 984	156 493
Transporta izmaksas	84 986	120 924	108 523	154 414
Pārējās pārdošanas izmaksas	73 060	103 955	153 308	218 138
Medikamentu ekspertīzes izmaksas	7 001	9 962	22 332	31 776
<i>Kopā pārdošanas izmaksas:</i>	<i>5 081 730</i>	<i>7 230 650</i>	<i>4 263 010</i>	<i>6 065 716</i>
Uzkrājumi lēna apgrozījuma izejvielām	351 470	500 097	77 931	110 886
Apdrošināšana	158 971	226 195	144 168	205 132
Apsardze	158 747	225 877	31 660	45 047
Uzkrājumi nedrošiem parādiem	135 593	192 931	62 645	89 136
Apgrozāmo līdzekļu norakstījumi	134 585	191 497	104 636	148 883
Informācija un biznesa konsultācijas	101 894	144 982	122 330	174 060
Komandējumu izmaksas	92 618	131 784	151 229	215 179
Uzkrājumi nepabeigtajiem ražojumiem	71 129	101 207	39 452	56 135
Pārējie nodokļi	59 179	84 204	54 287	77 243
Sakaru izmaksas	59 011	83 965	75 785	107 833
Reprezentācijas izmaksas	44 073	62 710	69 426	98 784
Autoparka uzturēšanas izmaksas	40 688	57 894	74 766	106 382
Zāļu ieviešanas un izvešanas atļaujas	40 409	57 497	82 217	116 985
Norakstītie un pārdotie pamatlīdzekļi	39 574	56 309	56 844	80 882
Materiālās palīdzības izmaksas	39 171	55 735	44 842	63 804
Sociālā infrastruktūra	32 290	45 945	48 742	69 354
Kārtējie remontu	30 027	42 725	57 883	82 361
Revīzijas izmaksas	29 650	42 188	42 415	60 351
Avansa maksājumu par nemateriālajiem aktīviem norakstījumi	29 653	42 192	-	-
Naudas apgrozījuma blakus izdevumi	29 535	42 025	26 819	38 160
Apmācība	28 016	39 863	24 535	34 910
Ziedojumi	25 223	35 889	26 747	38 058
Atkritumu izvešanas izmaksas	19 680	28 002	19 024	27 068
Gada maksa par LR reģistrētām zālēm	19 250	27 390	3 051	4 341
Ziedi un dāvanas	17 379	24 728	62 633	89 119
Jaunu produktu pētniecības un izstrādes izmaksas	16 399	23 334	108 215	153 976
Viesu uzņemšana	14 583	20 750	20 031	28 502
Ēku inventarizācija	13 000	18 497	-	-
Biedru naudas	12 392	17 632	15 437	21 965
Biroja izmaksas	12 089	17 201	27 519	39 156
Laboratorijas analīzes	11 131	15 838	11 917	16 957
Juridiskās izmaksas	8 413	11 971	33 830	48 136
Nemateriālo aktīvu norakstījumi	-	-	110 714	157 532
Pārējās saimnieciskās darbības izmaksas	283 716	403 692	187 798	267 212
<b>KOPĀ:</b>	<b>7 241 268</b>	<b>10 303 396</b>	<b>6 282 538</b>	<b>8 939 246</b>

\* 2009. gadā Koncerns būtiski palielināja mārketinga izmaksas, lai veicinātu produktu realizāciju ārvalstu tirgos, informējot šo tirgu dalībniekus par Koncernu un tā produkciju.

## 6. Finanšu ieņēmumi

	2009		2008	
	LVL	EUR	LVL	EUR
Ieņēmumi no valūtas kursu svārstībām, neto	43 607	62 047	7 220	10 273
Uzkrātie procenti par atlikumiem bankas kontos	13 804	19 642	21 502	30 595
Procentu ieņēmumi par aizdevumiem	12 291	17 488	11 175	15 901
Saņemta soda nauda par kavētiem maksājumiem	-	-	4 818	6 855
<b>KOPĀ:</b>	<b>69 702</b>	<b>99 177</b>	<b>44 715</b>	<b>63 624</b>

## 7. Finanšu izmaksas

	2009		2008	
	LVL	EUR	LVL	EUR
Procentu maksājumi par aizdevumiem	411 045	584 865	589 224	838 390
Samaksātā soda nauda par kavētiem maksājumiem	142 234	202 380	59 338	84 431
Komisijas maksa par valūtas maiņu	-	-	33 401	47 525
<b>KOPĀ:</b>	<b>553 279</b>	<b>787 245</b>	<b>681 963</b>	<b>970 346</b>

## 8. Uzņēmumu ienākuma nodoklis

### Uzņēmumu ienākuma nodoklis:

	2009		2008	
	LVL	EUR	LVL	EUR
Par pārskata gadu aprēķinātais uzņēmumu ienākuma nodoklis	380 801	541 831	-	-
Atliktais uzņēmumu ienākuma nodoklis īslaicīgo atšķirību izmaiņu rezultātā	121 525	172 915	(95 566)	(135 978)
<b>Apvienotajā ienākumu pārskatā atspoguļotais:</b>	<b>502 326</b>	<b>714 746</b>	<b>(95 566)</b>	<b>(135 978)</b>

### Atliktais uzņēmumu ienākuma nodoklis:

	2009		2008	
	LVL	EUR	LVL	EUR
<b>Atliktā uzņēmumu ienākuma nodokļa saistības</b>				
Paātrinātais nolietojums nodokļu vajadzībām	(512 037)	(728 563)	(510 045)	(725 729)
No meitas uzņēmuma iegādes izrietošās atliktā nodokļa saistības (pielikuma 13. piezīme)	(503 930)	(717 028)	(503 930)	(717 028)
Bruto atliktā uzņēmumu ienākuma nodokļa saistības	(1 015 967)	(1 445 591)	(1 013 975)	(1 442 756)

### Atliktā uzņēmumu ienākuma nodokļa aktīvs

Uz nākamajiem periodiem pārnestie nodokļu zaudējumi *	-	-	174 741	248 634
Uzkrājumi lēna apgrozījuma krājumiem	127 678	181 669	64 288	91 474
Atvaļinājumu rezerve	48 600	69 152	56 782	80 794
Bruto atliktā uzņēmumu ienākuma nodokļa aktīvs	176 278	250 821	295 811	420 901
<b>Neto atliktā uzņēmumu ienākuma nodokļa (saistības)</b>	<b>(839 689)</b>	<b>(1 194 770)</b>	<b>(718 164)</b>	<b>(1 021 855)</b>



**8. Uzņēmumu ienākuma nodoklis (turpinājums)**

	2009		2008	
	LVL	EUR	LVL	EUR
<b>Neto atliktā uzņēmumu ienākuma nodokļa (saistības) gada sākumā:</b>	<b>(718 164)</b>	<b>(1 021 855)</b>	<b>(314 008)</b>	<b>(446 793)</b>
No meitas uzņēmuma iegādes izrietošās atliktā nodokļa saistības (pielikuma 13. piezīme)	-	-	(503 930)	(717 027)
Atliktā nodokļa saistību samazinājums meitas uzņēmuma pārdošanas rezultātā	-	-	4 208	5 987
Peļņā vai zaudējumos atzītais atliktais nodoklis	(121 525)	(172 915)	95 566	135 978
<b>Neto atliktā uzņēmumu ienākuma nodokļa (saistības) gada beigās:</b>	<b>(839 689)</b>	<b>(1 194 770)</b>	<b>(718 164)</b>	<b>(1 021 855)</b>

Faktiskā uzņēmumu ienākuma nodokļa salīdzinājums ar teorētiski aprēķināto:

	2009		2008	
	LVL	EUR	LVL	EUR
Peļņa pirms nodokļiem	2 865 389	4 077 081	(1 542 094)	(2 194 202)
Teorētiski aprēķinātais uzņēmumu ienākuma nodoklis 15%	429 808	611 562	(231 314)	(329 130)
Pastāvīgās atšķirības, t.sk.:				
Neatgūstamie uzkrājumi	24 550	34 932	48 262	68 671
Ar saimniecisko darbību nesaistītās izmaksas	25 577	36 393	33 220	47 268
Citas	22 391	31 859	54 266	77 213
<b>Pārskata gada faktiskais uzņēmumu ienākuma nodoklis, piemērojot efektīvo procentu likmi:</b>	<b>502 326</b>	<b>714 746</b>	<b>(95 566)</b>	<b>(135 978)</b>

**9. Personāla izmaksas un darbinieku skaits**

	2009		2008	
	LVL	EUR	LVL	EUR
Atlīdzība par darbu	5 017 518	7 139 285	6 937 286	9 870 869
Valsts sociālās apdrošināšanas obligātās iemaksas	1 139 469	1 621 318	1 508 002	2 145 693
<b>KOPĀ:</b>	<b>6 156 987</b>	<b>8 760 603</b>	<b>8 445 288</b>	<b>12 016 562</b>

	2009		2008	
	LVL	EUR	LVL	EUR
<i>Koncerna vadība</i>				
Atlīdzība par darbu	387 327	551 117	538 385	766 053
Valsts sociālās apdrošināšanas obligātās iemaksas	92 974	132 290	115 959	164 995
<i>Valdes locekļi</i>				
Atlīdzība par darbu	375 767	534 668	405 376	576 798
Valsts sociālās apdrošināšanas obligātās iemaksas	70 995	101 017	16 288	23 176
<i>Padomes locekļi</i>				
Atlīdzība par darbu	91 575	130 299	153 855	218 916
Valsts sociālās apdrošināšanas obligātās iemaksas	20 825	29 632	22 607	32 167
<b>KOPĀ:</b>	<b>1 039 463</b>	<b>1 479 023</b>	<b>1 252 470</b>	<b>1 782 104</b>

	2009	2008
Vidējais darbinieku skaits pārskata gadā	792	1 003

**10. Pamata un samazinātā peļņa uz akciju**

Peļņa uz akciju tiek aprēķināta, dalot uz akcionāriem attiecināmo pārskata gada peļņu ar vidējo svērto akciju skaitu pārskata periodā. Nākamajā tabulā atspoguļota peļņa uz akciju aprēķinā izmantotā informācija par peļņu un akcijām:

	2009		2008	
	LVL	EUR	LVL	EUR
Uz akcionāriem attiecinātā neto peļņa	2 363 063	3 362 336	(1 446 528)	(2 058 224)
Vidējais svērtais parasto akciju skaits	14 085 078	14 085 078	14 085 078	14 085 078
<b>Peļņa uz akciju:</b>	<b>0.168</b>	<b>0.239</b>	<b>(0.103)</b>	<b>(0.146)</b>

	2009	2008
Akciju skaits gada sākumā	14 085 078	14 085 078
Akciju skaits gada beigās	14 085 078	14 085 078
Vidējais svērtais parasto akciju skaits	<b>14 085 078</b>	<b>14 085 078</b>

Koncerna mātes uzņēmumam nav potenciālo parasto akciju, varētu izraisīt peļņas uz akciju mazināšanos, tādēļ mazinātā peļņa uz akciju atbilst pamata peļņai uz akciju.

**11. Nemateriālie aktīvi**

	Nemateriālā vērtība		Ražošanas tehnoloģijas		Patenti		Pārējie nemateriālie aktīvi		KOPĀ	
	LVL	EUR	LVL	EUR	LVL	EUR	LVL	EUR	LVL	EUR
	<b>Sākotnējā vērtība 31.12.2007.</b>	-	-	1 710 896	2 434 386	950 000	1 351 728	375 480	534 260	3 036 376
legāde*	-	-	-	-	1 900 000	2 703 456	183 831	261 568	2 083 831	2 965 024
legāde uzņēmējdarbības apvienošanas rezultātā (13. piezīme)**	-	-	-	-	3 359 531	4 780 182	-	-	3 359 531	4 780 182
2008 Meitas uzņēmuma iegādes rezultātā (13. piezīme)	503 930	717 028	-	-	-	-	-	-	503 930	717 028
Pārklasifikācija***	-	-	(322 797)	(459 299)	-	-	322 797	459 299	-	-
Izslēgšana	-	-	(1 388 099)	(1 975 087)	-	-	(63 325)	(90 103)	(1 451 424)	(2 065 190)
<b>Sākotnējā vērtība 31.12.2008.</b>	<b>503 930</b>	<b>717 028</b>	-	-	<b>6 209 531</b>	<b>8 835 367</b>	<b>818 783</b>	<b>1 165 023</b>	<b>7 532 244</b>	<b>10 717 418</b>
2009 legāde	-	-	-	-	18 918	26 918	410 590	584 217	429 508	611 135
Izslēgšana	-	-	-	-	-	-	(44 105)	(62 756)	(44 105)	(62 756)
<b>Sākotnējā vērtība 31.12.2009.</b>	<b>503 930</b>	<b>717 028</b>	-	-	<b>6 228 449</b>	<b>8 862 285</b>	<b>1 185 268</b>	<b>1 686 484</b>	<b>7 917 647</b>	<b>11 265 797</b>
<b>Uzkrātā amortizācija 31.12.2007.</b>	-	-	1 170 439	1 665 385	-	-	185 150	263 445	1 355 589	1 928 829
Amortizācija	-	-	310 249	441 445	148 018	210 611	91 485	130 171	549 752	782 227
2008 Pārklasifikācija***	-	-	(204 903)	(291 551)	-	-	204 903	291 551	-	-
Izslēgto aktīvu amortizācija	-	-	(1 275 785)	(1 815 279)	-	-	(61 866)	(88 027)	(1 337 651)	(1 903 306)
<b>Uzkrātā amortizācija 31.12.2008.</b>	-	-	-	-	<b>148 018</b>	<b>210 611</b>	<b>419 672</b>	<b>597 139</b>	<b>567 690</b>	<b>807 750</b>
2009 Amortizācija	-	-	-	-	156 763	223 054	171 624	244 198	328 387	467 252
Izslēgto aktīvu amortizācija	-	-	-	-	-	-	(43 962)	(62 552)	(43 962)	(62 552)
<b>Uzkrātā amortizācija 31.12.2009.</b>	-	-	-	-	<b>304 781</b>	<b>433 664</b>	<b>547 334</b>	<b>778 785</b>	<b>852 115</b>	<b>1 212 450</b>
<b>Bilances vērtība 31.12.2008.</b>	<b>503 930</b>	<b>717 028</b>	-	-	<b>6 061 513</b>	<b>8 624 756</b>	<b>399 113</b>	<b>567 887</b>	<b>6 964 556</b>	<b>9 909 670</b>
<b>Bilances vērtība 31.12.2009.</b>	<b>503 930</b>	<b>717 028</b>	-	-	<b>5 923 670</b>	<b>8 428 623</b>	<b>637 935</b>	<b>907 700</b>	<b>7 065 535</b>	<b>10 053 351</b>

\* 2007. gadā un 2008. gadā Koncerns saņēmis patentus ķīmiskas molekulas optiskā izomēra iegūšanai un izmantošanai (attiecīgi Ls 950 000 un Ls 1 900 000 apmērā). Uz pārskata gada beigām minēto aktīvu uzskaites vērtība bija 2 545 232 latī. Šobrīd Koncerns strādā pie attiecīgo produktu ražošanas tehnoloģijas optimizācijas, lai nodrošinātu ekonomiski visizdevīgāko pašizmaksu. Tā kā šie produkti ir jau esošo produktu atvasinājumi, Koncerna mātes uzņēmuma vadība uzskata, ka nepastāv šķēršļi to reģistrācijai. 2009. gada ceturtajā ceturksnī tika saražotas pirmās trīs eksperimentālās partijas, kuras 2010. gada pirmajā ceturksnī tikai izmantotas, lai saražotu šo produktu pirmo partiju jau galīgajā dozējumā. Šī partija tiks izmantota stabilitātes pārbaudei. Produktu reģistrācija un laišana apgrozībā paredzēta 2012. gadā.

### 11. Nemateriālie aktīvi (turpinājums)

Patentu iespējamās vērtības samazināšanās pārbaude veikta, pamatojoties uz lietošanas vērtību, kas aprēķināta, izmantojot finanšu budžetos iekļautās naudas plūsmu prognozes. Naudas plūsmu prognozēm piemērotā pirmsnodokļu diskonta likme ir 25%. Aprēķinos tika izmantoti šādi galvenie pieņēmumi un principi:

- izejvielu cena laika posmā no 2009. gada līdz 2013. gadam būtiski nemainīsies;
- Koncerns prognozē, ka 2013. gadā šo produktu realizācijas apjoms salīdzinājumā ar 2012. gadu palielināsies par 180%;
- netiks piesaistīts nekāds ārējs finansējums.

Pārbaudes rezultātā netika konstatēts nekāds patentu vērtības samazinājums.

\*\* 2008. gadā Koncerns uzņēmējdarbības apvienošanas rezultātā ieguva nemateriālos aktīvus (skatīt pielikuma 13. piezīmi). Meitas uzņēmums tika iegādāts, lai iegūtu SIA „Reinolds” piederošo intelektuālo īpašumu – patentu uz farmaceitisko kompozīciju sirds un asinsvadu slimību ārstēšanai, kā arī attiecīgā medikamenta/ārstnieciskā preparāta tirdzniecības zīmolu „Olvazol” un ģenētiskā preparāta „Meldonium” ražošanas tehnoloģiju zinātību (*know how*). 2009. gadā tika veiksmīgi pabeigta preparāta „Olvazol” klīnisko pētījumu pirmā fāze, un šobrīd Koncerns veic klīnisko pētījumu otro fāzi. Koncerns plāno pabeigt ārstnieciskā preparāta reģistrāciju Ukrainā un uzsākt tā izplatīšanu 2011. gadā. Preparāta reģistrācija ir plānota arī citās valstīs. Koncerna rīcībā esošā informācija par šo molekulu kombināciju ļauj Koncerna vadībai ar lielu pārliecību apgalvot, ka produkta reģistrācija un izplatīšana tiks veikta plānotajos termiņos.

Reģistrācijas procesā vairākās valstīs atrodas arī preparāta „Vazonat” (starpautiskais nepatentētais nosaukums – „Meldonium”) ampulas un kapsulas. 2009. gadā šī preparāta kapsulas tika reģistrētas Ukrainā, Krievijā, Kazahstānā, Uzbekistānā, Turkmēnistānā un Gruzijā, un uz šīm valstīm nogādāti jau pirmie zāļu sūtījumi. Minētā preparāta reģistrācija 2010. gadā paredzama arī citās valstīs. Preparāta ampulas reģistrēts Uzbekistānā, Ukrainā un Turkmēnistānā. Arī šīs zāļu formas reģistrācija ir uzsākta vairākās citās valstīs, un paredzams, ka tā tiks pabeigta 2010. gadā.

SIA „Reinolds” piederošā jauno produktu ražošanai nepieciešamā intelektuālā īpašuma vērtību 3 359 531 latu meitas uzņēmuma iegādes brīdī pārbaudīja patentu birojs SIA „Pētersona Patents”. Intelektuālā īpašuma novērtējumā tika izmantota diskontētās naudas plūsmas metode, piemērojot 25% pirmsnodokļu diskonta likmi. Aprēķinos tika izmantoti šādi galvenie pieņēmumi un principi:

- izejvielu cena laika posmā no 2009. gada līdz 2013. gadam būtiski nemainīsies;
- Koncerns prognozē realizācijas apjomu pieaugumu 2010. gadā par 500%, 2011. gadā - par 200%, 2012. gadā – par 100% un 2013. gadā – par 50%;
- netiks piesaistīts nekāds ārējs finansējums.

Koncerns veicis aktīvu vērtības samazināšanās pārbaudi 2009. gada 31. decembrī, pamatojoties uz piesardzīgākiem pieņēmumiem nekā iepriekš. Saskaņā ar jaunajiem pieņēmumiem apgrozījums 2010. gadā palielināsies par 300%, 2011. gadā – par 100%, 2012. gadā – par 100% un 2013. - par 90%.

\*\*\* 2008. gadā Koncerns pārskatīja nemateriālo aktīvu uzskaiti un veica nemateriālo aktīvu pārklasificēšanu no ražošanas tehnoloģiju kategorijas uz pārējiem nemateriālajiem aktīviem.

#### Avansa maksājumi par nemateriālajiem aktīviem

Atlikums 2009. un 2008. gada 31. decembrī (attiecīgi LVL 173 471 un LVL 289 678) attiecas uz avansa maksājumiem par produktu reģistrāciju ārvalstīs.

**12. Pamatlīdzekļi**

LVL

	Zeme	Ēkas un būves	Iekārtas un mašīnas	Pārējie pamatlīdzekļi	Nepabeigtā celtniecība	KOPĀ
<b>Sākotnējā vērtība 31.12.2007.</b>	<b>55 928</b>	<b>10 562 122</b>	<b>11 324 420</b>	<b>732 351</b>	<b>1 187 133</b>	<b>23 861 954</b>
2008. gada legāde	-	5 750	866 615	84 649	1 854 894	2 811 908
2008. gada izslēgšana	-	(203 827)	(318 253)	(105 855)	(10 720)	(638 655)
Pārklasifikācija	-	2 659 094	391 885	(108 451)	(2 942 528)	-
<b>Sākotnējā vērtība 31.12.2008.</b>	<b>55 928</b>	<b>13 023 139</b>	<b>12 264 667</b>	<b>602 694</b>	<b>88 779</b>	<b>26 035 207</b>
2009. gada legāde	-	-	148 944	4 531	22 858	176 333
2009. gada izslēgšana	-	(31 119)	(154 277)	(5 971)	(29 153)	(220 520)
<b>Sākotnējā vērtība 31.12.2009.</b>	<b>55 928</b>	<b>12 992 020</b>	<b>12 259 334</b>	<b>601 254</b>	<b>82 484</b>	<b>25 991 020</b>
Uzkrātais nolietojums 31.12.2007.	-	<b>5 857 445</b>	<b>6 964 522</b>	<b>315 923</b>	-	<b>13 137 890</b>
2008. gada Nolietojums	-	399 665	1 537 900	94 307	-	2 031 872
2008. gada izslēgto aktīvu nolietojums	-	(158 798)	(290 047)	(70 474)	-	(519 319)
<b>Uzkrātais nolietojums 31.12.2008.</b>	-	<b>6 098 312</b>	<b>8 212 375</b>	<b>339 756</b>	-	<b>14 650 443</b>
2009. gada Nolietojums	-	526 356	1 333 303	84 117	-	1 943 775
2009. gada izslēgto aktīvu nolietojums	-	(22 375)	(148 002)	(5 453)	-	(175 830)
Vērtības samazinājuma reversēšana	-	-	(475)	(574)	-	(1 049)
<b>Accumulated depreciation as at 31/12/2009</b>	-	<b>6 602 293</b>	<b>9 397 201</b>	<b>417 846</b>	-	<b>16 417 339</b>
<b>Bilances vērtība 31.12.2008.</b>	<b>55 928</b>	<b>6 924 828</b>	<b>4 052 292</b>	<b>262 939</b>	<b>88 779</b>	<b>11 384 766</b>
<b>Bilances vērtība 31.12.2009.</b>	<b>55 928</b>	<b>6 389 728</b>	<b>2 862 135</b>	<b>183 409</b>	<b>82 484</b>	<b>9 573 684</b>

EUR

	Zeme	Ēkas un būves	Iekārtas un mašīnas	Pārējie pamatlīdzekļi	Nepabeigtā celtniecība	KOPĀ
<b>Sākotnējā vērtība 31.12.2007.</b>	<b>79 578</b>	<b>15 028 546</b>	<b>16 113 198</b>	<b>1 042 042</b>	<b>1 689 138</b>	<b>33 952 502</b>
2008. gada legāde	-	8 182	1 233 082	120 445	2 639 276	4 000 985
2008. gada izslēgšana	-	(290 020)	(452 833)	(150 618)	(15 253)	(908 724)
Pārklasifikācija	-	3 783 550	557 602	(154 312)	(4 186 840)	-
<b>Sākotnējā vērtība 31.12.2008.</b>	<b>79 578</b>	<b>18 530 257</b>	<b>17 451 049</b>	<b>857 556</b>	<b>126 321</b>	<b>37 044 762</b>
2009. gada legāde	-	-	211 928	6 447	32 524	250 899
2009. gada izslēgšana	-	(44 278)	(219 516)	(8 496)	(41 481)	(313 771)
<b>Sākotnējā vērtība 31.12.2009.</b>	<b>79 578</b>	<b>18 485 979</b>	<b>17 443 461</b>	<b>855 507</b>	<b>117 365</b>	<b>36 981 890</b>
Uzkrātais nolietojums 31.12.2007.	-	<b>8 334 393</b>	<b>9 909 622</b>	<b>449 518</b>	-	<b>18 693 533</b>
2008. gada Nolietojums	-	568 672	2 188 235	134 187	-	2 891 093
2008. gada izslēgto aktīvu nolietojums	-	(225 949)	(412 700)	(100 275)	-	(738 924)
<b>Uzkrātais nolietojums 31.12.2008.</b>	-	<b>8 677 116</b>	<b>11 685 157</b>	<b>483 429</b>	-	<b>20 845 702</b>
2009. gada Nolietojums	-	748 936	1 897 119	119 687	-	2 765 743
2009. gada izslēgto aktīvu nolietojums	-	(31 837)	(210 588)	(7 759)	-	(250 183)
Vērtības samazinājuma reversēšana	-	-	(676)	(817)	-	(1 493)
<b>Accumulated depreciation as at 31/12/2009</b>	-	<b>9 394 216</b>	<b>13 371 012</b>	<b>594 541</b>	-	<b>23 359 769</b>
<b>Bilances vērtība 31.12.2008.</b>	<b>79 578</b>	<b>9 853 143</b>	<b>5 765 892</b>	<b>374 128</b>	<b>126 321</b>	<b>16 199 063</b>
<b>Bilances vērtība 31.12.2009.</b>	<b>79 578</b>	<b>9 091 765</b>	<b>4 072 451</b>	<b>260 968</b>	<b>117 365</b>	<b>13 622 125</b>

Sakarā ar to, ka kafējnīcas un ēdnīcas pamatlīdzekļu nolietojuma summa 5 688 latu apmērā apvienotajā ienākumu pārskatā atspoguļota kā pārējās saimnieciskās darbības izmaksas un pamatlīdzekļu nolietojuma summa 3 834 latu apmērā iekļauta pārējās saimnieciskās darbības izmaksās, kopējā pamatlīdzekļu un nemateriālo aktīvu nolietojuma un amortizācijas summa, kas norādīta apvienotajā ienākumu pārskatā, atšķiras no pielikuma 11. un 12. piezīmē norādītās pamatlīdzekļu un nemateriālo aktīvu nolietojuma un amortizācijas kopsummas par 9 522 latiem.

Vairāki pamatlīdzekļi, kas tikuši pilnībā norakstīti nolietojuma izmaksās, joprojām tiek aktīvi izmantoti Koncerna Mātes uzņēmuma pamatdarbībā. Kopējā šādu pamatlīdzekļu iegādes vērtība pārskata gada beigās bija 8 304 872 latu (2008. gadā: 4 569 472 latu).

**12. Pamatlīdzekļi (turpinājums)**

Koncernam piederošās zemes uzskaites vērtība ir 55 928 latu, kamēr tās kadastrālā vērtība 2009. gada 31. decembrī bija 1 873 928 latu (2008. gada 31. decembrī: 3 862 654 latu). Koncernam piederošo ēku kadastrālā vērtība 2009. gada 31. decembrī bija 4 600 478 latu (2008. gada 31. decembrī: 4 712 867 latu).

2009. gada 31. decembrī finanšu nomas ietvaros iegādāto pamatlīdzekļu atlikusī vērtība bija 238 611 latu (2008. gada 31. decembrī: 458 550 latu) (informācija par finanšu nomas saistībām sniegta pielikuma 24. piezīmē).

2009. gada 31. decembrī visi Koncerna mātes uzņēmuma pamatlīdzekļi un apgrozāmie līdzekļi 30 004 509 latu apmērā bija iekļāti kā nodrošinājums saņemtajam aizdevumam un kredītlīnijām (skatīt pielikuma 23. piezīmi). Kļūtas līgumi ir reģistrēti Komerčķīlu reģistrā. Papildus tam Koncerna mātes uzņēmuma lielākie akcionāri garantējuši aizdevuma atmaksu ar tiem piederošajām Koncerna mātes uzņēmuma akcijām. Bez tam Koncerna mātes uzņēmuma prezidents bija iekļājis visas viņam piederošās SIA „Olmafarm” daļas.

**13. Uzņēmējdarbības apvienošana un parādi par ilgtermiņa ieguldījumiem**

2008. gada augustā Koncerns iegādājās uzņēmumu SIA „Reinolds”. Meitas uzņēmums tiek iegādāts, lai iegūtu SIA „Reinolds” piederošos nemateriālos aktīvus, proti, patentu uz „Olvazol” farmaceutiskajām kompozīcijām un zīmolliem (Latvijas un Krievijas versijām) un ģenēriskā preparāta „Meldonium” ražošanas tehnoloģijas zinātību (*know-how*).

Kopējā meitas uzņēmuma pirkšanas cena bija 3 300 000 latu. 2007. gada beigās Koncerns bija veicis avansa maksājumu 540 950 latu apmērā. 2009. gada 31. decembrī atlikusī maksājamā summa bija 2 453 050 latu (2008. gadā 2 562 886 latu), kas klasificēta kā ilgtermiņa saistības. 2008. gada 31. decembrī daļa parādu 1 306 050 latu apmērā bija klasificēta kā īstermiņa parādi piegādātājiem un darbuuzņēmējiem (skatīt pielikuma 27. piezīmi). Piemērojamā gada procentu likme ir 3%. 2009. gadā tika noslēgta papildu vienošanās par parāda atmaksas atlikšanu līdz brīdim, kad būs atmaksāti visi aizņēmumi no kredītiestādēm.

Lai noteiktu iegādāto aktīvu patieso vērtību, Koncerns pieaicināja neatkarīgus licencētus vērtēšanas speciālistus. Galvenās atšķirības starp aktīvu iepriekš noteikto uzskaites vērtību un iegādes brīdī atzīto neto aktīvu patieso vērtību noteiktas attiecībā uz meitas uzņēmumam piederējušo zinātību un patentiem, kas ļauj Koncernam attīstīt divu zāļu ražošanu ar augstu realizācijas potenciālu.

Iegādes rezultātā radusies un Koncerna finanšu stāvokļa pārskatā atzītā nemateriālā vērtība 503 930 latu apmērā atspoguļo pieaugumu atliktā nodokļa saistībās, kas izriet no starpības starp iegādāto meitas uzņēmuma neto aktīvu patieso vērtību un to uzskaites vērtību. Atliktā nodokļa saistību palielinājums aprēķināts, izmantojot 15% uzņēmumu ienākuma nodokli saskaņā ar Koncerna mātes uzņēmuma un Koncernam piemērojamo tiesību aktu prasībām.

	iepriekš noteiktā uzskaites vērtība LVL	iegādes brīdī atzītā patiesā vērtība LVL	iepriekš noteiktā uzskaites vērtība EUR	iegādes brīdī atzītā patiesā vērtība EUR
Nemateriālie aktīvi (skatīt pielikuma 11. piezīmi)	20 073	3 359 531	28 561	4 780 182
Pamatlīdzekļi	3 496	3 496	4 974	4 974
Debitori un nākamo periodu izmaksas	5 519	5 519	7 853	7 853
Nauda	12	12	17	17
	<b>29 100</b>	<b>3 368 558</b>	<b>41 406</b>	<b>4 793 026</b>
Parādi pircējiem un pasūtītājiem un pārējie kreditori	(68 558)	(68 558)	(97 549)	(97 549)
No meitas uzņēmuma iegādes izrietošās atliktā nodokļa saistības (skatīt pielikuma 8. piezīmi)	-	(503 930)	-	(717 028)
	<b>(68 558)</b>	<b>(572 488)</b>	<b>(97 549)</b>	<b>(814 577)</b>
<b>Neto aktīvs</b>	<b>(39 458)</b>	<b>2 796 070</b>	<b>(56 144)</b>	<b>3 978 449</b>
Kopā iegādātie neto aktīvi		2 796 070		3 978 449
No meitas uzņēmuma iegādes izrietošā nemateriālā vērtība		503 930		717 028
<b>Naudā samaksātā atbildība</b>		<b>3 300 000</b>		<b>4 695 477</b>
<b>Naudas aizplūde</b>		12		18
Meitas uzņēmuma iegādes rezultātā iegūtā nauda		(283 000)		(402 674)
2008. gadā samaksātā summa		<b>(282 988)</b>		<b>(402 656)</b>
<b>Neto naudas aizplūde</b>				

**14. Krājumi**

	31.12.2009.		31.12.2008.	
	LVL	EUR	LVL	EUR
Izejvielas un materiāli (sākotnējā vērtībā)	904 336	1 286 754	1 068 667	1 520 576
Nepabeigtie ražojumi (sākotnējā vērtībā)	4 269 847	6 075 445	3 825 452	5 443 128
Gatavie ražojumi un preces pārdošanai (sākotnējā vērtībā)*	2 243 903	3 192 786	2 456 061	3 494 660
Preces ceļā	19 074	27 140	-	-
Avansa maksājumi par precēm	45 242	64 374	16 785	23 883
<b>KOPĀ:</b>	<b>7 482 402</b>	<b>10 646 499</b>	<b>7 366 965</b>	<b>10 842 247</b>
Uzkrājumi izejvielām un materiāliem	(236 150)	(336 011)	(85 456)	(121 593)
Uzkrājumi nepabeigtajiem ražojumiem	(252 260)	(358 933)	(181 131)	(257 726)
Uzkrājumi gataviem ražojumiem un precēm pārdošanai	(362 776)	(516 184)	(162 001)	(230 507)
<b>KOPĀ:</b>	<b>(851 186)</b>	<b>(1 211 129)</b>	<b>(428 588)</b>	<b>(609 826)</b>
<b>KOPĀ:</b>	<b>6 631 216</b>	<b>9 435 371</b>	<b>6 938 377</b>	<b>9 872 421</b>

\* 2009. gada 31. decembrī Koncerna krājumos bija uzskaitītas konsignācijā nodotās preces 265 700 latu (2008. gada 31. decembrī: 231 737 latu) vērtībā.

Pārskata gadā uzkrājumi izejvielām un materiāliem, gatavajiem ražojumiem un precēm pārdošanai, kā arī nepabeigtajiem ražojumiem tika palielināti attiecīgi par 150 694 latiem, 200 775 latiem un 71 129 latiem.

**15. Pircēju un pasūtītāju parādi**

	31.12.2009.		31.12.2008.	
	LVL	EUR	LVL	EUR
Pircēju un pasūtītāju parādi	5 466 032	7 777 463	4 598 706	6 543 369
Uzkrājumi nedrošiem parādiem	(51 603)	(73 425)	(20 788)	(29 579)
<b>KOPĀ:</b>	<b>5 414 429</b>	<b>7 704 038</b>	<b>4 577 918</b>	<b>6 513 790</b>

Par pircēju un pasūtītāju parādiem procenti aprēķināti netiek, un debitoru parādu vidējais apmaksas termiņš ārvalstu uzņēmumiem ir 91 diena, vietējiem uzņēmumiem – 77 dienas.

Pircēju un pasūtītāju parādi nav nodrošināti ne ar kādām ķīlām.

Izmaiņas uzkrājumos debitoru parādu vērtības samazinājumam ir atspoguļotas šādi:

	Individuālais novērtējums		Novērtējums aktīvu grupā		Kopā	
	LVL	EUR	LVL	EUR	LVL	EUR
Atlikums 2008. gada 1. janvārī	17 576	25 008	-	-	17 576	25 008
Izmaiņas gada laikā	16 425	23 371	-	-	16 425	23 371
Izmantotās summas	(13 213)	(18 800)	-	-	(13 213)	(18 800)
Atlikums 2008. gada 31. decembrī	20 788	29 579	-	-	20 788	29 579
Izmaiņas gada laikā	30 815	43 846	-	-	30 815	43 846
Reversētas neizmantotās summas	-	-	-	-	-	-
<b>Atlikums 2009. gada 31. decembrī</b>	<b>51 603</b>	<b>73 425</b>	<b>-</b>	<b>-</b>	<b>51 603</b>	<b>73 425</b>

Visi uzkrājumi ir izveidoti, novērtējot katru debitoru parādu atsevišķi. Nav veikti nekādi novērtējumi aktīvu grupā.

**15. Pircēju un pasūtītāju parādi (turpinājums)**

Pircēju un pasūtītāju parādi, kuru termiņš 2009. gada 31. decembrī bija nokavēts, bet kuriem uzkrājumi nav izveidoti, var tikt atspoguļoti šādi:

	Kopā	Termiņš nav nokavēts, uzkrājumi nav izveidoti	Termiņš nokavēts, bet uzkrājumi nav izveidoti					
			< 30 dienas	30-60 dienas	60-90 dienas	90-120 dienas	> 120 dienas	
2008	LVL	4 577 918	3 821 525	518 021	98 690	21 791	87 093	30 798
2009	LVL	5 414 429	4 917 315	258 135	36 129	90 710	49 153	62 988
2008	EUR	6 513 790	5 437 540	737 077	140 423	31 006	123 922	43 822
2009	EUR	7 704 038	6 996 708	367 293	51 406	129 069	69 938	89 624

Lielākā daļa pircēju un pasūtītāju parādu, kuru termiņš nokavēts par vairāk nekā 90 dienām, saistīti ar produkcijas pārdošanu Krievijas Federācijas Medikamentu iegādes programmas ietvaros. Neraugoties uz to, ka maksājumi nav veikti laikus, nav nekādu šaubu, ka minētie parādi tiks atmaksāti, jo to atmaksu ir garantējusi Krievijas valdība.

**16. Radniecīgo uzņēmumu parādi**

Uzņēmums	31.12.2009.		31.12.2008.	
	LVL	EUR	LVL	EUR
SIA „Olmafarm”	69 333	98 652	29 996	42 680
SIA „Carbochem”	62 019	88 245	61 583	87 625
SIA „Olfa Press”	3 630	5 165	4 220	6 005
SIA „Vega MS”	-	-	2 896	4 121
Uzkrājumi nedrošiem parādiem	(61 982)	(88 192)	(61 370)	(87 322)
<b>KOPĀ:</b>	<b>73 000</b>	<b>103 870</b>	<b>37 325</b>	<b>53 109</b>

Radniecīgo uzņēmumu parādi, kuru termiņš 2009. gada 31. decembrī bija nokavēts, bet kuriem uzkrājumi nav izveidoti, var tikt atspoguļoti šādi:

	Kopā	Termiņš nav nokavēts, uzkrājumi nav izveidoti	Termiņš nokavēts, bet uzkrājumi nav izveidoti					
			< 30 dienas	30-60 dienas	60-90 dienas	90-120 dienas	> 120 dienas	
2008	LVL	37 325	34 517	471	301	248	797	991
2009	LVL	73 000	72 202	109	109	109	327	145
2008	EUR	53 109	49 113	670	428	353	1 134	1 410
2009	EUR	103 870	102 734	155	155	155	465	207

**16. Radniecīgo uzņēmumu parādi (turpinājums)**

Izmaiņas uzkrājumos debitoru parādu vērtības samazinājumam ir atspoguļotas šādi:

	Individuālais novērtējums		Novērtējums aktīvu grupā		Kopā	
	LVL	EUR	LVL	EUR	LVL	EUR
Atlikums 2008. gada 1. janvārī	-	-	-	-	-	-
Izmaiņas gada laikā	61 370	87 322	-	-	61 370	87 322
Izmantotās summas	-	-	-	-	-	-
Atlikums 2008. gada 31. decembrī	61 370	87 322	-	-	61 370	87 322
Izmaiņas gada laikā	612	871	-	-	612	871
Reversētas neizmantotās summas	-	-	-	-	-	-
<b>Atlikums 2009. gada 31. decembrī</b>	<b>61 982</b>	<b>88 193</b>	-	-	<b>61 982</b>	<b>88 193</b>

Visi uzkrājumi ir izveidoti, novērtējot katru debitoru parādu atsevišķi. Nav veikti nekādi novērtējumi aktīvu grupā.

Radniecīgo uzņēmumu parādi nav nodrošināti ne ar kādām ķīlām.

**17. Avansa maksājumi piegādātājiem**

Avansa maksājumi piegādātājiem atspoguļo avansa maksājumus Trade Technologies Ltd. par mārketinga pakalpojumiem, lai popularizētu Koncerna mātes uzņēmumu un tā produkciju Krievijā un citos potenciālos ārvalstu tirgos.

**18. Citi debitori**

	31.12.2009.		31.12.2008.	
	LVL	EUR	LVL	EUR
Maksājums tiesu izpildītājam *	104 166	148 215	104 166	148 215
Pārmaksātais PVN (skatīt arī pielikuma 25. piezīmi)	94 445	134 383	90 895	129 332
Pārstāvniecības izmaksas	51 111	72 724	27 126	38 597
Uzkrājumi maksājumiem tiesu izpildītājam *	(104 166)	(148 215)	-	-
Citi debitori	34 789	49 501	55 807	79 406
<b>KOPĀ:</b>	<b>180 345</b>	<b>256 608</b>	<b>277 994</b>	<b>395 550</b>

Citi debitori neietver nekādas summas, kuru atmaksas termiņš ir nokavēts. Šie debitori tiek atmaksāti vidēji viena mēneša laikā.

\* 2007. gada janvārī Koncerna mātes uzņēmums izpildīja Latvijas Republikas Augstākās tiesas Civillietu departamenta nolikuma lietā *I. Maligina pret AS „Olainfarm”* un iemaksāja tiesu izpildītāja kontā 104 166 latus. AS „Olainfarm” kasācijas sūdzību Augstākās tiesas Senāts izskatīja 2007. gada 28. martā un atcēla Latvijas Republikas Augstākās tiesas Civillietu departamenta nolikuma. Līdz ar to Koncerna mātes uzņēmums reversēja iepriekš iegrāmatotās izmaksas un iegrāmatoja prasību pret tiesu izpildītāju iepriekš iemaksātās summas apmērā.

2008. gada 28. februārī tiesa vēlreiz lēma par labu I. Maliginai. Koncerna mātes uzņēmums uzskata, ka uzskata, ka tiesa nav ņēmusi vērā visus pieejamos pierādījumus, līdz ar to minētais tiesas spriedums tika pārsūdzēts. Lietas izskatīšana tika turpināta 2009. gadā.

2009. gadā Uzņēmums izveidoja uzkrājumus iespējamiem maksājumiem tiesu izpildītājam, jo tiesvedības iznākums nav zināms un tā var turpināties, ja tiks iesniegtas jaunas apelācijas sūdzības un noteiktas jaunas tiesas sēdes.

**19. Īstermiņa aizdevumi vadībai un darbiniekiem**

	31.12.2009.		31.12.2008.	
	LVL	EUR	LVL	EUR
Aizdevums Valērijam Maliginam (valdes priekšsēdētājs) *	379 491	539 967	210 921	300 114
Citi īstermiņa aizdevumi darbiniekiem	55 995	79 674	28 517	40 576
<b>KOPĀ:</b>	<b>435 486</b>	<b>619 641</b>	<b>239 438</b>	<b>340 690</b>

Īstermiņa aizdevumos vadībai ietilpst izsniegtie aizdevumi un uzkrātie procenti. Šo aizdevumu vidējā procentu likme ir 5 % gadā.

\*Aizdevums Valērijam Maliginam nodrošināts ar viņa personisko garantijas vēstuli.



**20. Nākamo periodu izmaksas**

	31.12.2009.		31.12.2008.	
	LVL	EUR	LVL	EUR
Darbinieku apdrošināšana	24 386	34 698	26 028	37 034
Apdrošināšanas maksājumi	17 082	24 305	22 780	32 413
Informācija un uzņēmējdarbības konsultācijas	11 904	16 939	67	95
Pārstāvniecības biroja izmaksas	4 577	6 512	3 132	4 456
Apmācība	2 935	4 176	353	502
Maksājumi par zemes nomu	2 382	3 389	2 158	3 071
Citas nākamo periodu izmaksas	1 984	2 823	11 737	16 700
<b>KOPĀ:</b>	<b>65 250</b>	<b>92 842</b>	<b>66 254</b>	<b>94 271</b>

**21. Nauda un īstermiņa noguldījumi**

	31.12.2009.		31.12.2008.	
	LVL	EUR	LVL	EUR
Nauda bankās un kasē	182 659	259 900	37 106	52 797
Īstermiņa noguldījumi*	500 396	711 999	-	-
<b>KOPĀ:</b>	<b>683 055</b>	<b>971 899</b>	<b>37 106</b>	<b>52 797</b>

Naudas līdzekļu sadalījums pa valūtām:	31.12.2009.		31.12.2008.	
	Valūtā	LVL	Valūtā	LVL
EUR	810 585	569 682	11 433	8 035
LVL	-	90 217	-	28 267
USD	47 185	23 033	1 625	804
RUB	7 499	123	-	-
<b>KOPĀ:</b>	<b>683 055</b>	<b>683 055</b>	<b>37 106</b>	<b>37 106</b>

Par naudu bankā tiek aprēķināti procenti ar vidējo procentu likmi 0, 25%, pamatojoties uz bankas konta apkalpošanas līgumu.

\* Īstermiņa noguldījumos ietilpst noguldījumi uz sešiem mēnešiem ar 2,5% likmi.

**22. Akciju kapitāls**

Koncerna mātes uzņēmuma akciju kapitāls ir 14 085 078 lati (2008. gadā: 14 085 078 lati), un to veido 14 085 078 akcijas (2008. gadā: 14 085 078 akcijas). Vienas akcijas nominālvērtība ir 1 lats.

Visas 14 085 078 akcijas ir dematerializētas balsstiesīgas parastās uzrādītāja akcijas, kas atrodas publiskā apgrozībā.

**23. Aizņēmumi no kredītiestādēm**

Ilgtermiņa:	Procentu likme (%) 2009. gada 31. decembrī	Atmaksas termiņš	31.12.2009.		31.12.2008.		
			LVL	EUR	LVL	EUR	
Aizņēmums no AS „SEB banka”	6 950 000	EUR EUR LIBOR (3 mēn.) +2,1%	08.12.2011.	1 576 917	2 243 751	2 117 574	3 013 037
Aizņēmums no AS „SEB banka”	4 000 000	EUR EURIBOR (3 mēn.) +2,1%	23.05.2013.	1 148 243	1 633 803	1 623 378	2 309 859
Aizņēmums no AS „SEB banka”	2 000 000	EUR EURIBOR (3 mēn.) +2,1%	10.10.2012.	606 341	862 745	937 072	1 333 333
Aizņēmums no AS „SEB banka”	445 000	EUR EURIBOR (3 mēn.) +2,1%	30.01.2015.	233 189	331 798	266 110	378 640
<b>KOPĀ:</b>				<b>3 564 690</b>	<b>5 072 097</b>	<b>4 944 134</b>	<b>7 034 869</b>

**23. Aizņēmumi no kredītiestādēm (turpinājums)**

Īstermiņa:	Procentu likme (%)		Atmaksas termiņš	31.12.2009.		31.12.2008.		
	2008. gada 31. decembrī			LVL	EUR	LVL	EUR	
Kredītlīnija no AS „SEB banka” *	2 200 000	EUR	EUR LIBOR (3 mēn.) +2,9%	03.01.2011.	1 033 069	1 469 925	2 100 382	2 988 574
Aizņēmums no AS „SEB banka”	6 950 000	EUR	EUR LIBOR (3 mēn.) +2,1%	08.12.2011.	540 657	769 286	541 655	770 705
Aizņēmums no AS „SEB banka”	4 000 000	EUR	EURIBOR (3 mēn.) +2,1%	23.05.2013.	475 135	676 056	475 978	677 255
Aizņēmums no AS „SEB banka”	2 000 000	EUR	EUR LIBOR (3 mēn.) +2,1%	10.10.2012.	330 731	470 588	331 389	471 524
Aizņēmums no AS „SEB banka”	445 000	EUR	EUR LIBOR (3 mēn.) +2,1%	30.01.2015.	32 921	46 842	33 014	46 975
<b>KOPĀ:</b>					<b>2 412 513</b>	<b>3 432 697</b>	<b>3 482 417</b>	<b>4 955 033</b>

Procenti parasti tiek maksāti reizi ceturksnī.

\* Piešķirtās kredītlīnijas limits ir 2 200 000 eiro. 2009. gada 31. decembrī Koncerna kredītlīnijas neizmantojotā daļa bija 730 075 eiro (513 100 latī). 2008. gada 31. decembrī kredītlīnijas limits bija 3 000 000 eiro un tās neizmantojotā daļa - 11 426 eiro (8 030 latu).

2010. gada 4. janvārī noguldījums 712 000 eiro apmērā tikai izmantots, lai samazinātu pašreizējo kredītlīniju, un jaunais kredītlīnijas limits 2010. gadam tika noteikts 1 488 000 eiro apmērā.

2008. gada 31. decembrī visi Koncerna mātes uzņēmuma pamatlīdzekļi un apgrozāmie līdzekļi bija iekļāti kā nodrošinājums saņemtajiem aizdevumiem un kredītlīnijām (skatīt pielikuma 12. piezīmi). Ķīlas līgumi ir reģistrēti Komerckrītu reģistrā. Papildus tam Koncerna mātes uzņēmuma lielākie akcionāri garantējuši aizdevuma atmaksu ar tiem piederošajām Koncerna mātes uzņēmuma akcijām. Bez tam Koncerna mātes uzņēmuma valdes priekšsēdētājs bija iekļājis visas viņam piederošas SIA „Olmafarm” daļas.

**24. Finanšu nomas saistības**

	31.12.2009.		31.12.2008.		31.12.2009.		31.12.2008.	
	LVL	EUR	LVL	EUR	LVL	EUR	LVL	EUR
Finanšu nomas saistības pret SIA „SEB līzings”, EUR	104 531	108 708	148 734	154 678	216 828	156 939	308 518	223 304
Finanšu nomas saistības pret SIA „Swedbank Līzings”, EUR	-	-	-	-	-	8 106	-	11 534
Finanšu nomas saistības pret SIA „SEB līzings”, LVL	-	-	-	-	-	2 023	-	2 879
Finanšu nomas saistības pret SIA „Parex Līzings”, EUR	-	-	-	-	-	5 468	-	7 780
<b>KOPĀ:</b>	<b>104 531</b>	<b>108 708</b>	<b>148 734</b>	<b>154 678</b>	<b>216 828</b>	<b>172 536</b>	<b>308 518</b>	<b>245 497</b>

Procentu likme saskaņā ar finanšu nomas līgumiem ir robežās no 2,44% līdz 14,39%. Procenti parasti tiek pārskatīti reizi ceturksnī. Finanšu nomas ietvaros iegādāto pamatlīdzekļu uzskaites vērtība atspoguļota pielikuma 12. piezīmē.

**24. Finanšu nomas saistības (turpinājums)**

Minimālo nomas maksājumu nākotnes vērtība iepriekš minētajām finanšu nomas saistībām var tikt atspoguļota šādi:

	31.12.2009.		31.12.2008.		31.12.2009.		31.12.2008.	
	Minimālie maksājumi	Pašreizējā maksājumu vērtība	Minimālie maksājumi	Pašreizējā maksājumu vērtība	Minimālie maksājumi	Pašreizējā maksājumu vērtība	Minimālie maksājumi	Pašreizējā maksājumu vērtība
	LVL	LVL	EUR	EUR	LVL	LVL	EUR	EUR
Gada laikā	116 129	108 708	165 237	154 678	192 109	172 536	273 346	245 497
Pēc viena gada, bet ne ilgāk kā piecus gadus	108 655	104 531	154 602	148 734	232 230	216 828	330 434	308 518
Kopā minimālie nomas maksājumi	224 784	213 239	319 839	303 412	424 339	389 364	603 780	554 015
Atskaitot finanšu izmaksas	(11 545)	-	(16 427)	-	(34 975)	-	(49 765)	-
Minimālo nomas maksājumu pašreizējā vērtība	<b>213 239</b>	<b>213 239</b>	<b>303 412</b>	<b>303 412</b>	<b>389 364</b>	<b>389 364</b>	<b>554 015</b>	<b>554 015</b>

**25. Nodokļi un sociālās apdrošināšanas obligātās iemaksas**

	31.12.2009.		31.12.2008.	
	LVL	EUR	LVL	EUR
Iedzīvotāju ienākuma nodoklis*	(375 898)	(534 855)	(567 727)	(807 802)
Sociālās apdrošināšanas obligātās iemaksas*	(367 197)	(522 474)	(712 429)	(1 013 695)
Nekustamā īpašuma nodoklis*	(29 566)	(42 068)	(46 190)	(65 722)
Dabas resursu nodoklis	(3 650)	(5 193)	(4 065)	(5 784)
Uzņēmumu ienākuma nodoklis	(328 797)	(467 836)	124 194	176 712
Pievienotās vērtības nodoklis	94 445	134 383	90 895	129 332
<b>KOPĀ:</b>	<b>(1 010 663)</b>	<b>(1 438 043)</b>	<b>(1 115 321)</b>	<b>(1 586 959)</b>
<b>Kopā saistības:</b>	<b>(1 105 108)</b>	<b>(1 572 426)</b>	<b>(1 330 411)</b>	<b>(1 893 004)</b>
<b>Kopā aktīvi:</b>	<b>94 445</b>	<b>134 383</b>	<b>215 089</b>	<b>306 044</b>

\* Saskaņā ar Latvijas Republikas Ministru kabineta 2005. gada 25. februāra rīkojumu Nr. 127 Koncerna mātes uzņēmumam ir piešķirti nokavēto sociālās apdrošināšanas obligāto iemaksu, iedzīvotāju ienākuma nodokļa un īpašuma nodokļa maksājumu (kas izveidojušies līdz 2003. gada 1. novembrim) samaksas termiņu pagarinājumi, neapbrīdinot likumā „Par nodokļiem un nodevām” un attiecīgo nodokļu likumos noteikto kavējuma naudu.

Nodokļu saistības pēc to atmaksas termiņa 2009. gada 31. decembrī var tikt atspoguļotas šādi:

	31.12.2009.		31.12.2008.		31.12.2009.		31.12.2008.	
	LVL		EUR		LVL		EUR	
	Ilgtermiņa	Īstermiņa	Ilgtermiņa	Īstermiņa	Ilgtermiņa	Īstermiņa	Ilgtermiņa	Īstermiņa
Iedzīvotāju ienākuma nodoklis	104 327	271 571	148 444	386 411	208 652	359 075	296 885	510 918
Sociālās apdrošināšanas obligātās iemaksas	77 837	289 360	110 752	411 722	155 675	556 754	221 506	792 189
Nekustamā īpašuma nodoklis	15 327	14 239	21 808	20 260	30 654	15 536	43 617	22 106
Dabas resursu nodoklis	-	3 650	-	5 193	-	4 065	-	5 784
Uzņēmumu ienākuma nodoklis	-	328 797	-	467 836	-	-	-	-
<b>KOPĀ:</b>	<b>197 491</b>	<b>907 617</b>	<b>281 004</b>	<b>1 291 422</b>	<b>394 981</b>	<b>935 430</b>	<b>562 007</b>	<b>1 330 997</b>

2005. gadā tika dzēsta iepriekš aprēķinātā nokavējuma nauda 560 160 latu apmērā, tomēr Koncerna mātes uzņēmums, ievērojot piesardzības principu, dzēsto soda naudu neatspoguļo savā uzskaitē tūlīt tās dzēšanas brīdī. Tiesas lēmums nosaka, ka kavējuma nauda var tikt uzlikta atkārtoti, ja Koncerna mātes uzņēmums neievēros iepriekš noteikto maksājumu grafiku. Minēto veidoja kavējuma nauda par sociālās apdrošināšanas obligāto iemaksu, iedzīvotāju ienākuma nodokļa un īpašuma nodokļa parādiem attiecīgi 191 688 latu, 298 830 latu un 70 142 latu apmērā.

**25. Nodokļi un sociālās apdrošināšanas obligātās iemaksas(turpinājums)**

Kavējuma naudas aprēķināšana tiks atjaunota, ja Koncerna mātes uzņēmums neievēros pamatparāda atmaksas grafiku, saskaņā ar kuru maksājumi veicami periodā no 2006. gada janvāra līdz 2011. gada decembrim.

Kavēto nodokļu maksājumu (kas izveidojušies līdz 2003. gada 1. novembrim) pamatsummas atmaksas grafiks:

Gads	Summa	
	LVL	EUR
2010	197 490	281 003
2011	197 491	281 004
<b>Kopā</b>	<b>394 981</b>	<b>562 007</b>

**26. Uzkrātās saistības**

	31.12.2009.		31.12.2008.	
	LVL	EUR	LVL	EUR
Uzkrājumi neizmantotajiem atvaļinājumiem	324 312	461 454	378 894	539 118
Uzkrātie procenti par ilgtermiņa ieguldījuma iegādi	107 774	153 348	34 062	48 466
Uzkrājumi elektroenerģijai un gāzei	90 524	128 804	176 158	250 650
Uzkrājumi nodokļu soda naudai (skatīt 25. piezīmi)	40 552	57 701	60 497	86 080
Uzkrājumi pircēju atlaidēm	-	-	63 803	90 783
Uzkrājumi mārketinga pakalpojumiem	-	-	53 543	76 184
Pārējās uzkrātās saistības	61 631	87 693	42 710	60 771
<b>KOPĀ:</b>	<b>624 793</b>	<b>889 000</b>	<b>809 667</b>	<b>1 152 052</b>

**27. Parādi piegādātājiem un darbuuzņēmumiem un pārējie kreditori**

	31.12.2009.		31.12.2008.	
	LVL	EUR	LVL	EUR
Parādi piegādātājiem un darbuuzņēmējiem	1 076 913	1 532 309	1 676 597	2 385 582
Atlīdzība par darbu	294 098	418 464	295 468	420 413
Parāds par ilgtermiņa ieguldījumu (skatīt 13. piezīmi)	-	-	1 306 050	1 858 342
<b>KOPĀ:</b>	<b>1 371 011</b>	<b>1 950 773</b>	<b>3 278 115</b>	<b>4 664 337</b>

Iepriekš minēto saistību nosacījumi:

- par parādiem piegādātājiem un darbuuzņēmējiem procenti aprēķināti netiek, un kreditoru parādu apmaksas termiņš parasti ir 36 dienas;
- par neizmaksātajām algām procenti aprēķināti netiek, un to vidējais maksāšanas termiņš ir viens mēnesis;
- par pārējiem īstermiņa kreditoru parādiem procenti aprēķināti netiek, un to vidējais atmaksas termiņš ir viens mēnesis;
- parādam par ilgtermiņa ieguldījuma iegādi piemērota procentu likme 3% gadā.

**28. Finanšu un iespējamās saistības****Par nodokļiem aprēķinātā kavējuma nauda**

Kavējuma naudas aprēķināšana tiks atjaunota, ja Koncerna mātes uzņēmums neievēros nodokļu pamatparāda atmaksas grafiku, saskaņā ar kuru pirmā atmaksa jāsaņem ar 2006. gada janvāri un pēdējie maksājumi veicami 2011. gada decembrī (skatīt arī pielikuma 25. piezīmi).

**Saistības attiecībā uz kapitālieguldījumiem**

2009. gada 31. decembrī Koncernam nebija saistību attiecībā uz kapitālieguldījumiem.

**28. Finanšu un iespējamās saistības (turpinājums)****Garantijas**

2009. gada 31. decembrī AS „SEB Banka” Koncerna mātes uzņēmuma AS „Olainfarm” vārdā bija izsniegusi garantijas trešām personām par kopējo summu 175 000 eiro apmērā.

**Operatīvā noma**

Koncerns ir noslēdzis komerciālās nomas līgumus par transporta līdzekļu iegādi. Šo nomas līgumu vidējais termiņš ir 3 – 5 gadi, un tos nevar atjaunot.

Nākotnes minimālos nomas maksājumus saskaņā ar neatsaucamajiem operatīvās nomas līgumiem 2009. gada 31. decembrī var atspoguļot šādi:

	31.12.2009.		31.12.2008.	
	LVL	EUR	LVL	EUR
Mazāk par vienu gadu	9 401	13 376	13 049	18 567
1 - 5 gadi	13 194	18 773	22 595	32 150
<b>KOPĀ:</b>	<b>22 595</b>	<b>32 150</b>	<b>35 644</b>	<b>50 717</b>

**29. Darījumi ar saistītajām personām**

Saistītā persona	Pakalpojumu veids		leņģemumi no	leņģemumi no	Maksājumi	Maksājumi	Saistīto	Saistīto	Parādi	Parādi
			saistītajām personām	saistītajām personām	saistītajām personām	saistītajām personām	personu parādi	personu parādi	saistītajām personām	saistītajām personām
			LVL	EUR	LVL	EUR	LVL	EUR	LVL	EUR
SIA „Olmafarm”* (akcionārs)	Aizdevums un parādu cesija	2009	2 898	4 124	189 369	269 448	69 333	98 652	-	-
V. Maligins (SIA „Olmafarm” dalībnieks) – (19. piezīme)**	Aizdevums	2008	192 573	274 007	45 485	64 719	29 996	42 680	147 135	209 353
		2009	523 886	745 423	192 061	273 278	379 491	539 967	539 238	767 266
SIA „Carbochem” (V. Maligina daļa 50%)	Starpniecība ķīmisko produktu pārdošanā	2009	-	-	436	620	37	53	-	-
		2008	214 800	305 633	118 349	168 395	213	303	-	-
SIA „OLFA Press” (V. Maligina daļa 45%)	Tipogrāfijas pakalpojumi	2009	541 514	770 505	539 433	767 544	3 630	5 165	199 142	283 353
		2008	666 391	948 189	556 868	792 352	4 220	6 005	197 651	281 233
SIA „Vega MS” (SIA „Aroma” daļa 60%, V. Maligina daļa SIA „Aroma” 100%)	Apsardzes pakalpojumi, logu ražošana	2009	195 549	278 241	192 653	274 121	-	-	-	-
		2008	79 284	112 810	80 764	114 917	2 896	4 121	-	-
<b>KOPĀ:</b>		<b>2009</b>	<b>1 263 847</b>	<b>1 789 293</b>	<b>1 113 952</b>	<b>1 585 011</b>	<b>452 491</b>	<b>643 837</b>	<b>738 380</b>	<b>1 050 619</b>
<b>KOPĀ:</b>		<b>2008</b>	<b>1 438 274</b>	<b>2 046 480</b>	<b>1 177 003</b>	<b>1 674 724</b>	<b>248 246</b>	<b>353 222</b>	<b>344 786</b>	<b>490 586</b>

\* Koncerna mātes uzņēmuma lielākais akcionārs ir SIA „Olmafarm” (42,56 %). SIA „Olmafarm” vienīgais dalībnieks ir Valērijs Maligins. Otrs lielākais Koncerna mātes uzņēmuma akcionārs ir HB-19 Investments Limited Company (26,17%).

\*\* Valērijs Maligins izsniedzis Koncerna mātes uzņēmumam bezprocentu aizdevumu, kura atmaksas termiņš ir 2013. gada 31. decembris.

**Darījumi ar saistītajām personām piemērojamie noteikumi un nosacījumi**

Neokārtotās saistības gada beigās nav nekādā veidā nodrošinātas, un procenti par tām netiek aprēķināti (izņemot aizdevumus Valērijam Maliginam), un norēķini tiek veikti naudā (izņemot aizdevumu Valērijam Maliginam). 2009. gadā Koncerns izveidojis uzkrājumus saistītās personas SIA „Carbochem” parādam. Pārējiem saistīto personu parādiem nekādi uzkrājumi nav izveidoti. Koncerns veic saistīto personu parādu novērtējums katru finanšu gadu, izvērtējot saistītās personas finanšu stāvokli un tirgu, kurā tā darbojas.

**30. Informācijas atspoguļošana par segmentiem**

Pārvaldības nolūkā Koncerns sadalīts struktūrvienībās, pamatojoties uz ražotajiem produktiem. Šajā finanšu pārskatā sniegta informācija par diviem Koncerna saimnieciskās darbības segmentiem.

Gatavo zāļu formu segments ietver tabletes, kapsulas, ampulas un pulverus iepakojumā, proti, produktus, kas gatavi gala lietotāju lietošanai.

Tādu ķīmisko produktu un substanču segments, kas tiek pārdotas Koncerna klientiem, kuri no tām tālākās apstrādes procesā izgatavo gatavās zāļu formas. Abu segmentu ražošana ir nodalīta.

Segmentā „Ķīmiskā produkcija” Koncerns uzrādījis ieņēmumus no ķīmisko un farmaceitisko vielu pārdošanas tikai klientiem ārpus Koncerna, Tomēr lielākā daļa ķīmisko vielu tiek izmantotas gatavo zāļu formu ražošanā pašā Koncernā, un no tām gūtie ieņēmumi sedz izdevumus, kas ieguldīti ķīmisko produktu ražošanai nepieciešamajos pamatlīdzekļos. Koncerns neveic grāmatvedības uzskaiti katram segmentam atsevišķi. Segmentā „Cits” iekļautās pozīcijas galvenokārt tiek pārvaldītas Koncerna līmenī.

**LVL**

	Gatavās zāļu formas		Ķīmiskā produkcija		Cits		Kopā	
	31.12.2009.	31.12.2008.	31.12.2009.	31.12.2008.	31.12.2009.	31.12.2008.	31.12.2009.	31.12.2008.
<b>Aktīvi</b>								
Nemateriālie aktīvi	4 530 414	4 380 701	2 552 208	2 706 714	156 384	166 819	7 239 006	7 254 234
Pamatlīdzekļi	6 286 855	8 290 105	2 623 087	2 316 478	911 322	1 007 728	9 821 264	11 614 311
Finanšu aktīvi	-	-	-	-	1 036	1 036	1 036	1 036
Krājumi	4 678 853	5 423 035	1 952 175	1 515 342	188	-	6 631 216	6 938 377
Debitoru parādi	5 449 368	5 024 524	154 547	451 927	1 080 009	337 741	6 683 924	5 814 192
Nauda	-	-	-	-	182 659	37 106	182 659	37 106
<b>Kopā aktīvs</b>	<b>20 945 490</b>	<b>23 118 365</b>	<b>7 282 017</b>	<b>6 990 461</b>	<b>2 331 598</b>	<b>1 550 430</b>	<b>30 559 105</b>	<b>31 659 256</b>
<b>Pasīvs</b>								
Kopā pašu kapitāls	-	-	-	-	17 111 596	14 748 533	17 111 596	14 748 533
Afiliētā uzņēmumu ienākuma nodokļa saistības	-	-	-	-	839 689	718 164	839 689	718 164
Aizņēmumi no kredītiestādēm	4 217 514	6 586 192	1 759 689	1 840 359	-	-	5 977 203	8 426 551
Pārējie aizdevumi	150 461	304 327	62 778	85 037	-	-	213 239	389 364
Nodokļi un sociālās apdrošināšanas iemaksas	779 695	1 039 849	325 413	290 562	-	-	1 105 108	1 330 411
Nopircotājiem saņemtie avansi	95 218	326 420	29 818	30 409	-	-	125 036	356 829
Parādi piegādātājiem un darbuuzņēmējiem	3 051 338	3 544 518	1 273 120	990 433	-	-	4 324 458	4 534 951
Parādi radniecīgajiem uzņēmumiem	167 921	269 485	70 062	75 301	-	-	237 983	344 786
Uzkrātās saistības	-	-	-	-	624 793	809 667	624 793	809 667
<b>Kopā pasīvs</b>	<b>8 462 147</b>	<b>12 070 791</b>	<b>3 520 880</b>	<b>3 312 101</b>	<b>18 576 078</b>	<b>16 276 364</b>	<b>30 559 105</b>	<b>31 659 256</b>
<b>Peļņas vai zaudējumu aprēķins</b>								
Neto apgrozījums	20 986 160	18 494 454	1 455 080	1 591 766	-	-	22 441 240	20 086 220
Gatavās produkcijas krājumos un nepabeigto ražojumu krājumu izmaiņas	61 252	683 961	25 557	191 117	-	-	86 809	875 078
Pārējie saimnieciskās darbības ieņēmumi	-	-	-	-	415 361	508 349	415 361	508 349
Materiālu izmaksas	(2 775 512)	(4 004 881)	(1 158 037)	(1 119 071)	-	-	(3 933 549)	(5 123 952)
Personāla izmaksas	(4 344 370)	(6 600 837)	(1 812 617)	(1 844 451)	-	-	(6 156 987)	(8 445 288)
Nolieboms/ amortizācija un norakstījumi	(1 524 350)	(1 922 864)	(636 010)	(537 300)	(102 280)	(95 181)	(2 262 640)	(2 555 345)
Pārējās saimnieciskās darbības izmaksas	(5 109 439)	(4 910 432)	(2 131 829)	(1 372 106)	-	-	(7 241 268)	(6 282 538)
Ieņēmumi no līdzdalības meitas uzņēmumu kapitālā	-	-	-	-	-	32 630	-	32 630
Finanšu ieņēmumi	-	-	-	-	69 702	44 715	69 702	44 715
Finanšu izmaksas	-	-	-	-	(553 279)	(681 963)	(553 279)	(681 963)
Uzņēmumu ienākuma nodoklis par pārskata gadu	-	-	-	-	(380 801)	-	(380 801)	-
Afiliētais uzņēmumu ienākuma nodoklis	-	-	-	-	(121 525)	95 566	(121 525)	95 566
<b>Pārskata gada peļņa/ (zaudējumi)</b>	<b>7 293 742</b>	<b>1 739 401</b>	<b>(4 257 857)</b>	<b>(3 090 045)</b>	<b>(672 822)</b>	<b>(95 884)</b>	<b>2 363 063</b>	<b>(1 446 528)</b>

### 30. Informācijas atspoguļošana par segmentiem (turpinājums)

EUR

	Gatavās zāļu formas		Ķīmiskā produkcija		Cits		Kopā	
	31.12.2009.	31.12.2008.	31.12.2009.	31.12.2008.	31.12.2009.	31.12.2008.	31.12.2009.	31.12.2008.
<b>Aktīvi</b>								
Nemateriālie aktīvi	6 446 199	6 233 176	3 631 465	3 851 307	222 513	237 362	10 300 177	10 321 845
Pamatlīdzekļi	8 945 389	11 795 757	3 732 316	3 296 051	1 296 695	1 433 868	13 974 400	16 525 676
Finanšu aktīvi	-	-	-	-	1 474	1 474	1 474	1 474
Krājumi	6 657 409	7 716 284	2 777 694	2 156 137	268	-	9 435 371	9 872 421
Debitoru parādi	7 753 752	7 149 254	219 901	643 034	1 536 714	480 562	9 510 367	8 272 850
Nauda	-	-	-	-	259 900	52 797	259 900	52 797
<b>Kopā aktīvs</b>	<b>29 802 749</b>	<b>32 894 470</b>	<b>10 361 376</b>	<b>9 946 530</b>	<b>3 317 564</b>	<b>2 206 063</b>	<b>43 481 689</b>	<b>45 047 063</b>
<b>Pasīvs</b>								
Kopā pašu kapitāls	-	-	-	-	24 347 607	20 985 271	24 347 607	20 985 271
Atliktā uzņēmumu ienākuma nodokļa saistības	-	-	-	-	1 194 770	1 021 855	1 194 770	1 021 855
Aizņēmumi no kredītiestādēm	6 000 982	9 371 307	2 503 811	2 618 595	-	-	8 504 794	11 989 902
Pārējie aizdevumi	214 087	433 018	89 324	120 997	-	-	303 412	554 015
Nodokļi un sociālās apdrošināšanas iemaksas	1 109 405	1 479 572	463 021	413 432	-	-	1 572 426	1 893 004
Nopircējiem saņemtie avansi	135 484	464 454	42 427	43 268	-	-	177 911	507 722
Parādi piegādātājiem un darbuuzņēmējiem	4 341 663	5 043 395	1 811 487	1 409 259	-	-	6 153 150	6 452 654
Parādi radniecīgajiem uzņēmumiem	238 929	383 443	99 690	107 143	-	-	338 619	490 586
Uzkrātās saistības	-	-	-	-	889 000	1 152 052	889 000	1 152 052
<b>Kopā pasīvs</b>	<b>12 040 551</b>	<b>17 175 189</b>	<b>5 009 761</b>	<b>4 712 696</b>	<b>26 431 377</b>	<b>23 159 178</b>	<b>43 481 689</b>	<b>45 047 063</b>
<b>Peļņas vai zaudējumu aprēķins</b>								
Neto apgrozījums	29 860 616	26 315 237	2 070 392	2 264 879	-	-	31 931 008	28 580 116
Gatavās produkcijas krājumos un nepabeigto ražojumu krājumu izmaiņas	87 154	973 189	36 364	271 935	-	-	123 518	1 245 124
Pārējie saimnieciskās darbības ieņēmumi	-	-	-	-	591 005	723 316	591 005	723 316
Materiālu izmaksas	(3 949 198)	(5 698 432)	(1 647 738)	(1 592 295)	-	-	(5 596 936)	(7 290 727)
Personāla izmaksas	(6 181 482)	(9 392 145)	(2 579 121)	(2 624 417)	-	-	(8 760 603)	(12 016 562)
Nolietojums/ amortizācija un norakstījumi	(2 168 955)	(2 735 989)	(904 961)	(764 509)	(145 531)	(135 430)	(3 219 447)	(3 635 928)
Pārējās saimnieciskās darbības izmaksas	(7 270 076)	(6 986 915)	(3 033 320)	(1 952 331)	-	-	(10 303 396)	(8 939 246)
Ieņēmumi no līdzdalības meitas uzņēmumu kapitālā	-	-	-	-	-	46 428	-	46 428
Finanšu ieņēmumi	-	-	-	-	99 177	63 624	99 177	63 624
Finanšu izmaksas	-	-	-	-	(787 245)	(970 346)	(787 245)	(970 346)
Uzņēmumu ienākuma nodoklis par pārskata gadu	-	-	-	-	(541 831)	-	(541 831)	-
Atliktais uzņēmumu ienākuma nodoklis	-	-	-	-	(172 914)	135 978	(172 914)	135 978
<b>Pārskata gada peļņa/ (zaudējumi)</b>	<b>10 378 059</b>	<b>2 474 945</b>	<b>(6 058 384)</b>	<b>(4 396 738)</b>	<b>(957 339)</b>	<b>(136 430)</b>	<b>3 362 336</b>	<b>(2 058 224)</b>

2009. gadā iegādātie nemateriālie aktīvi sadalīti pa segmentiem šādi: gatavās zāļu formas - LVL 173 996 (2008. gadā: LVL 183 831), ķīmiskā produkcija - LVL 7 920 (2008. gadā: LVL 1 900 000). 2009. gadā iegādātie pamatlīdzekļi sadalīti pa segmentiem šādi: gatavās zāļu formas - LVL 64 403 (2008. gadā: LVL 4 498 438), ķīmiskā produkcija - LVL 107 286 (2008. gadā: LVL 1 256 984).

Segmenta aktīvos nav iekļauta tā nemateriālo aktīvu, pamatlīdzekļu, krājumu, debitoru, finanšu aktīvu un naudas daļa, kas tiek pārvaldīta Koncerna līmenī.

Segmenta kreditoru parādos nav iekļautas atliktā nodokļa saistības un uzkrātās saistības, kas tiek pārvaldītas Koncerna līmenī.

Katra saimnieciskās darbības segmenta neto peļņā nav iekļauti finanšu ieņēmumi un izmaksas, kā arī uzņēmumu ienākuma nodoklis un atliktais uzņēmumu ienākuma nodoklis.

#### Informācija par ģeogrāfiskajiem segmentiem

Lielākā daļa Koncerna aktīvu (aptuveni 99%) izvietoti Latvijā. Informācija par apgrozījumu sadalījumā pēc klientu atrašanās vietām sniegta pielikuma 3. piezīmē.

Ieņēmumi no gatavo zāļu formu un ķīmiskās produkcijas pārdošanu diviem klientiem 2009. gadā klientiem sasniedza 3 157 946 un 3 090 654 lats (2008. gadā: 2 562 418 LVL 3 173 694 latus).

#### 31. Finanšu risku pārvaldība

Koncerna nozīmīgākie finanšu instrumenti ir aizņēmumi no kredītiestādēm un kredītlīnijas, finanšu noma un parādi piegādātājiem un darbuuzņēmējiem. Šo finanšu instrumentu galvenais uzdevums ir nodrošināt Koncerna saimnieciskās darbības finansējumu. Koncerns saskaras arī ar vairākiem citiem finanšu instrumentiem, piemēram, pircēju un pasūtītāju parādiem, naudu un īstermiņa noguldījumiem, kas izriet tieši no tā saimnieciskās darbības. Koncerns arī izsniedz īstermiņa aizdevumus akcionāriem un vadībai.

**31. Finanšu risku pārvaldība (turpinājums)****Finanšu riski**

Galvenie finanšu riski, kas saistīti ar Koncerna finanšu instrumentiem, ir valūtas risks, procentu likmju risks, likviditātes risks un kredītrisks.

**Valūtas risks**

Ārvalstu valūtas riskam pakļautajos Koncerna finanšu aktīvos un saistībās ietilpst nauda, pircēju un pasūtītāju parādi, parādi piegādātājiem un darbuzņēmējiem, kā arī īstermiņa un ilgtermiņa aizņēmumi un aizdevumi. Uzņēmums galvenokārt ir pakļauts ārvalstu valūtas riskam saistībā ar ASV dolāru. Koncerna valūtas risks 2009. gada 31. decembrī var tikt atspoguļots šādi:

		LVL	USD	EUR	Citas	Kopā LVL	Kopā EUR
Pircēju un pasūtītāju parādi	2008	772 604	221 043	3 584 271	-	4 577 918	6 513 790
	2009	652 369	337 748	4 422 327	1 985	5 414 429	7 704 038
Radniecīgo uzņēmumu parādi	2008	9 740	27 585	-	-	37 325	53 109
	2009	73 000	-	-	-	73 000	103 870
Citi debitori	2008	1 773	-	767 290	-	769 063	1 094 278
	2009	195 363	-	-	-	195 363	277 977
Īstermiņa aizdevumi vadībai	2008	33 851	197 070	8 517	-	239 438	340 690
	2009	173 662	235 820	26 004	-	435 486	619 641
Īstermiņa noguldījums	2009	-	-	500 396	-	500 396	711 999
Nauda	2008	28 267	804	8 035	-	37 106	52 797
	2009	110 707	8 405	63 425	122	182 659	259 900
<b>KOPĀ finanšu aktīvi, LVL</b>	<b>2008</b>	<b>846 235</b>	<b>446 502</b>	<b>4 368 113</b>	<b>-</b>	<b>5 660 850</b>	
	<b>2009</b>	<b>1 205 101</b>	<b>581 973</b>	<b>5 012 152</b>	<b>2 107</b>	<b>6 801 333</b>	
<b>KOPĀ finanšu aktīvi, EUR</b>	<b>2008</b>	<b>1 204 084</b>	<b>635 315</b>	<b>6 215 265</b>	<b>-</b>		<b>8 054 664</b>
	<b>2009</b>	<b>1 714 704</b>	<b>828 073</b>	<b>7 131 650</b>	<b>2 998</b>		<b>9 677 425</b>
Aizņēmumi no kredītiestādēm	2008	-	-	8 426 551	-	8 426 551	11 989 902
	2009	-	-	5 977 203	-	5 977 203	8 504 794
Citi aizdevumi	2008	2 023	-	387 341	-	389 364	554 015
	2009	-	-	713 636	-	713 636	1 015 413
Maksājāmie nodokļi	2008	1 330 411	-	-	-	1 330 411	1 893 004
	2009	1 105 108	-	-	-	1 105 108	1 572 427
Parādi piegādātājiem un darbuzņēmējiem un pārējie kreditori	2008	3 782 570	140 199	603 771	8 411	4 534 951	6 452 654
	2009	3 303 893	124 229	515 255	5 720	3 949 097	5 619 059
Parādi radniecīgajiem uzņēmumiem	2008	197 652	-	147 134	-	344 786	490 586
	2009	237 983	-	-	-	237 983	338 619
Uzkrātās saistības	2008	809 667	-	-	-	809 667	1 152 052
	2009	624 793	-	-	-	624 793	889 000
<b>KOPĀ finanšu saistības, LVL</b>	<b>2008</b>	<b>6 122 323</b>	<b>140 199</b>	<b>9 564 797</b>	<b>8 411</b>	<b>15 835 730</b>	
	<b>2009</b>	<b>5 271 777</b>	<b>124 229</b>	<b>7 206 094</b>	<b>5 720</b>	<b>12 607 820</b>	
<b>KOPĀ finanšu saistības, EUR</b>	<b>2008</b>	<b>8 711 281</b>	<b>199 485</b>	<b>13 609 480</b>	<b>11 968</b>		<b>22 532 214</b>
	<b>2009</b>	<b>7 501 063</b>	<b>176 762</b>	<b>10 253 348</b>	<b>8 139</b>		<b>17 939 312</b>
<b>Neto, LVL</b>	<b>2008</b>	<b>(5 276 088)</b>	<b>306 303</b>	<b>(5 196 684)</b>	<b>(8 411)</b>	<b>(10 174 880)</b>	
	<b>2009</b>	<b>(4 066 676)</b>	<b>457 744</b>	<b>(2 193 942)</b>	<b>(3 613)</b>	<b>(5 806 487)</b>	
<b>Neto, EUR</b>	<b>2008</b>	<b>(7 507 197)</b>	<b>435 830</b>	<b>(7 394 215)</b>	<b>(11 968)</b>		<b>(14 477 550)</b>
	<b>2009</b>	<b>(5 786 359)</b>	<b>651 311</b>	<b>(3 121 698)</b>	<b>(5 141)</b>		<b>(8 261 887)</b>

Ievērojama daļa Koncerna ieņēmumu ir latos un eiro, bet lielākā daļa izmaksu ir latos.

Koncernam nav oficiāli apstiprinātas politikas valūtas riska pārvaldībai.



Kopš 2005. gada 1. janvāra Latvijas Banka ir noteikusi fiksētu oficiālo lata kursu pret eiro, t.i. 0.702804. No šī brīža Latvijas Banka arī nodrošinās, ka tirgus kurss neatšķirsies no oficiāli noteiktā vairāk par 1%. Tādējādi Koncerna turpmākā peļņa vai zaudējumi no eiro kursa svārstībām nebūs nozīmīgi, kamēr Latvijas Banka saglabās iepriekš minēto fiksēto kursu.

**31. Finanšu risku pārvaldība (turpinājums)****Finanšu riski (turpinājums)****Valūtas risks (turpinājums)**

USD/LVL kursa kāpums vai kritums par mazāk nekā 10% procentpunktiem būtiski neietekmētu Koncerna mātes uzņēmuma peļņu.

**Procentu likmju risks**

Koncerns ir pakļauts procentu likmju riskam galvenokārt saistībā ar tā īstermiņa un ilgtermiņa aizņēmumiem. Koncerna aizņēmumu vidējā procentu likme atspoguļota pielikuma 23. un 24. piezīmē.

Koncernam nav procentu likmju riska pārvaldības politikas.

**Procentu likmju riska tabula**

Nākamajā tabulā atspoguļots Koncerna peļņas pirms nodokļiem (ietekmes uz aizņēmumiem ar mainīgu procentu likmi rezultātā) jutīgums pret pamatoti iespējamām procentu likmju izmaiņām, ja visi pārējie mainīgie lielumi nemainās. Koncerna pašu kapitāls, izņemot pārskata gada rezultātu, netiek ietekmēts.

	2009			2008		
	Bāzes likmes pieaugums/ samazinājums	Ietekme uz peļņu pirms nodokļiem (tūkst. LVL)	Ietekme uz peļņu pirms nodokļiem (tūkst. EUR)	Bāzes likmes pieaugums/ samazinājums	Ietekme uz peļņu pirms nodokļiem (tūkst. LVL)	Ietekme uz peļņu pirms nodokļiem (tūkst. EUR)
Euro – EURIBOR	+1.0%	(49.17)	(69.96)	+2.5%	(137.76)	(196.01)
	-0.25%	12.29	17.49	-1.0%	55.10	78.40
	+1.0%	(19.10)	(27.18)	0.75%	(14.83)	(21.10)
Euro - LIBOR	-0.25%	4.77	6.79	-0.75%	14.83	21.10

**Likviditātes risks**

Uzņēmums kontrolē savu likviditātes risku, nodrošinot atbilstošu finansējumu, izmantojot banku piešķirtās kredītlīnijas un aizdevumus, veicot parādu piegādātājiem atmaksas termiņu plānošanu, izstrādājot un analizējot nākotnes naudas plūsmas, ko veido gan esošie, gan plānotie aizdevumi, kā arī par šiem aizdevumiem maksājami procenti.

Nākamajā tabulā apkopoti Koncerna finanšu saistību atmaksas termiņi 2009. gada 31. decembrī, pamatojoties uz līgumā paredzētajiem nediskontētajiem maksājumiem.

**LVL**

	Uz pieprasījumu (tūkst. LVL)	< 3 mēnešiem (tūkst. LVL)	3 - 12 mēneši (tūkst. LVL)	1 - 5 gadi (tūkst. LVL)	> 5 gadiem (tūkst. LVL)	KOPĀ (tūkst. LVL)
<b>2009</b>						
Procentu aizņēmumi	-	387	2 193	3 746	4	6 330
Finanšu nomas saistības	-	35	81	109	-	225
Parādi piegādātājiem un darbuzņēmējiem un citi kreditori	-	1 404	230	2 795	-	4 430
Aizņēmumi no akcionāriem	-	-	-	500	-	500
<b>2008</b>						
Procentu aizņēmumi	-	437	3 385	5 331	33	9 186
Finanšu nomas saistības	-	68	124	232	-	424
Parādi piegādātājiem un darbuzņēmējiem un citi kreditori	-	1 316	3 574	163	-	5 053

**31. Finanšu risku pārvaldība (turpinājums)****Finanšu riski (turpinājums)****Likviditātes risks (turpinājums)**

EUR

2009	Uz pieprasījumu (tūkst. LVL)	< 3 mēnešiem (tūkst. LVL)	3 - 12 mēneši (tūkst. LVL)	1 - 5 gadi (tūkst. LVL)	> 5 gadiem (tūkst. LVL)	KOPĀ (tūkst. LVL)
Procentu aizņēmumi	-	550	3 120	5 331	6	9 007
Finanšu nomas saistības	-	50	115	155	-	320
Parādi piegādātājiem un darbuzņēmējiem un citi kreditori	-	1 998	328	3 977	-	6 303
Aizņēmumi no akcionāriem	-	-	-	712	-	712
2008	Uz pieprasījumu (tūkst. LVL)	< 3 mēnešiem (tūkst. LVL)	3 - 12 mēneši (tūkst. LVL)	1 - 5 gadi (tūkst. LVL)	> 5 gadiem (tūkst. LVL)	KOPĀ (tūkst. LVL)
Procentu aizņēmumi	-	621	4 816	7 585	47	13 071
Finanšu nomas saistības	-	97	176	330	-	603
Parādi piegādātājiem un darbuzņēmējiem un citi kreditori	-	1 871	5 086	232	-	7 190

**Kredītrisks**

Koncerns ir pakļauts kredītriskam saistībā ar tā pircēju un pasūtītāju parādiem, izsniegtajiem aizdevumiem un naudu. Koncerns kontrolē savu kredītrisku, pastāvīgi izvērtējot klientu parādu atmaksas vēsturi un nosakot kredītēšanas nosacījumus katram klientam atsevišķi. Bez tam Koncerns nepārtraukti uzrauga debitoru parādu atlikumus, lai mazinātu neatgūstamo parādu rašanās iespēju. 2009. gada 31. decembrī Koncerna riska darījumu maksimālā summa bija 6 691 870 latu (2008. gada 31. decembrī: 5 689 998 latu).

**Kapitāla pārvaldība**

Galvenais Koncerna kapitāla pārvaldības uzdevums ir nodrošināt, ka tas saglabā augstu kredītreitingu un pienācīgu kapitāla pietiekamības rādītāju, lai atbalstītu uzņēmējdarbību un palielinātu akcionāru vērtību. Koncerns pārvalda savu kapitāla struktūru un koriģē to atbilstoši ekonomisko apstākļu izmaiņām.

Koncernam nav kapitāla pārvaldības politikas. Vadība mēdz kontrolēt kapitālu, izmantojot maksātspējas koeficientu, ko aprēķina, neto parādsaistības dalot ar kopējo kapitālu un pieskaitot neto parādsaistības. Neto parādsaistībās Koncerns iekļauj aizņēmumus un nomas saistības, par kuriem tiek aprēķināti procenti, parādus piegādātājiem un darbuzņēmējiem un citus kreditoru parādus, atskaitot naudu un naudas ekvivalentus, izņemot pārtrauktās saimnieciskās darbības veidus. Kapitālā ietilpst uz Koncerna mātes uzņēmuma akcionāriem attiecināmais pašu kapitāls. 2009. gada 31. decembrī Koncerns bija izpildījis visas kredītiestāžu noteiktās kapitāla prasības. Saskaņā ar tiesību aktu prasībām valdei jāprasa akcionāru sapulcei lemt par darbības turpināšanu, ja pašu kapitāls ir mazāks nekā 50% no kopējā kapitāla.

	2009 (‘000 LVL)	2009 (‘000 EUR)	2008 (‘000 LVL)	2008 (‘000 EUR)
Procentu aizdevumi un aizņēmumi	6 690	8 816	8 816	12 544
Parādi piegādātājiem un darbuzņēmējiem un citi kreditori	4 062	3 623	3 623	5 155
Atskaitot naudu un naudas ekvivalentus	(183)	(37)	(37)	(53)
<b>Neto saistības</b>	<b>10 569</b>	<b>12 402</b>	<b>12 402</b>	<b>17 646</b>
<b>Pašu kapitāls</b>	<b>17 112</b>	<b>14 749</b>	<b>14 749</b>	<b>20 986</b>
<b>Kopējais kapitāls</b>	<b>27 681</b>	<b>27 151</b>	<b>27 151</b>	<b>38 632</b>
<b>SAISTĪBU ĪPATSVARA RĀDĪTĀJS:</b>	<b>38%</b>	<b>38%</b>	<b>46%</b>	<b>46%</b>

**31. Finanšu risku pārvaldība (turpinājums)****Patiesā vērtība**

Nākamajā tabulā sniegts visu šajā finanšu pārskatā atspoguļoto Koncerna finanšu instrumentu salīdzinājums pēc to uzskaites vērtības un patiesās vērtības:

	Uzskaites vērtība		Patiesā vērtība		Uzskaites vērtība		Patiesā vērtība	
	2009 (‘000 LVL)	2008 (‘000 LVL)	2009 (‘000 LVL)	2008 (‘000 LVL)	2009 (‘000 EUR)	2008 (‘000 EUR)	2009 (‘000 EUR)	2008 (‘000 EUR)
<i>Finanšu aktīvi</i>								
Nauda	183	37	183	37	260	53	260	53
Pircēju un pasūtītāju parādi	5 414	4 578	5 414	4 578	7 704	6 514	7 704	6 514
Citi debitori	195	769	195	769	278	1 094	278	1 094
Radniecīgo uzņēmumu parādi	73	37	73	37	104	53	104	53
Īstermiņa noguldījums	500	-	500	-	712	-	712	-
Īstermiņa aizdevumi vadībai	435	239	435	239	620	341	620	341
<i>Finanšu saistības</i>								
Procentu aizņēmumi (mainīgā likme)	5 977	8 427	5 977	8 427	8 505	11 990	8 505	11 990
Finanšu nomas saistības	213	389	213	389	303	554	303	554
Parādi piegādātājiem un darbuzņēmējiem un citi kreditori	1 371	3 278	1 371	3 278	1 951	4 664	1 951	4 664
Parādi par ilgtermiņa ieguldījumiem	2 453	1 257	1 973	1 121	3 490	1 788	2 807	1 595
Ilgtermiņa aizņēmums no dalībnieka	500	-	402	-	712	-	573	-

Aizņēmumu patiesā vērtība aprēķināta, diskontējot paredzētās nākotnes naudas plūsmas, izmantojot spēkā esošās procentu likmes, kuras ir balstītas uz 2. līmeņa vērtības noteikšanu.

**32. Notikumi pēc pārskata gada beigām**

Laika posmā no pārskata gada pēdējās dienas līdz šī finanšu pārskata parakstīšanas datumam nav bijuši nekādi notikumi, kuru rezultātā šajā finanšu pārskatā būtu jāveic korekcijas vai kuri būtu jāpaskaidro šajā finanšu pārskatā.