



**AB LIMARKO LAIVININKYSTĖS KOMPANIJA**  
LIMARKO SHIPPING COMPANY AB

Lietuvos Respublikos Vertybinių popierių komisijai  
Konstitucijos pr. 23  
LT-08105 Vilnius

2010-04-30 Nr. FIN-1-59-10

### **Atsakingų asmenų patvirtinimas**

Vadovaudamiesi Lietuvos Respublikos vertybinių popierių įstatymo 22 straipsniu ir Lietuvos Respublikos vertybinių popierių komisijos periodinės ir papildomos informacijos rengimo ir pateikimo taisyklėmis, mes, AB „Limarko laivininkystės kompanija“ generalinis direktorius Vytautas Lygnugaris ir finansų direktorius Renaldas Vyšniauskas, patvirtiname, kad mūsų žiniomis, pridedama auditorių netikrinta AB „Limarko laivininkystės kompanija“ 2010 m. trijų mėnesių tarpinė finansinė atskaitomybė, sudaryta pagal Europos Sąjungoje priimtus Tarptautinės finansinės atskaitomybės standartus, atitinka tikrovę ir teisingai parodo AB „Limarko laivininkystės kompanija“ turtą, įsipareigojimus, finansinę būklę, pelną ir nuostolius.

Pridedama:

1. AB „Limarko laivininkystės kompanija“ 2010 m. trijų mėnesių tarpinė finansinė atskaitomybė;

Generalinis direktorius

Vytautas Lygnugaris

Finansų direktorius

Renaldas Vyšniauskas





# LIMARKO LAIVININKYSTĖS KOMPANIJA

2010 m. trijų mėnesių tarpinė finansinė atskaitomybė



Klaipėda, 2010 m. balandis

## **TURINYS**

Finansinės būklės ataskaita .....	3
Bendrujų pajamų ataskaita .....	4
Pinigų srautų ataskaita .....	5
Nuosavo kapitalo pokyčių ataskaita.....	6
Aiškinamasis raštas .....	6



AB „Limarko laivininkystės kompanija“ finansinės ataskaitos buvo parengtos pagal Europos Sąjungos patvirtintus Tarptautinius finansinės atskaitomybės standartus (TFAS).

2010 m. trijų mėnesių finansinė atskaitomybė nėra audituota.

### **Finansinės būklės ataskaita**

<b>Tūkst. litų</b>	<b>Paišk.</b>	<b>2010 03 31</b>	<b>2009 12 31</b>	<b>2009 03 31</b>
<b>Turtas</b>				
Ilgalaikis materialusis turtas	6	286 214	291 953	317 976
Nematerialusis turtas	7	29	31	47
Kitos investicijos	8	83	83	1 739
Ilgalaikės gautinos sumos				
<b>Iš viso ilgalaikio turto</b>		<b>286 326</b>	<b>292 067</b>	<b>319 762</b>
Atsargos	9	6 081	7 077	6 023
Gautinos sumos	10	14 201	8 516	13 966
Grynieji pinigai ir jų ekvivalentai	11	1 574	5 312	5 168
<b>Iš viso trumpalaikio turto</b>		<b>21 856</b>	<b>20 905</b>	<b>25 157</b>
<b>Iš viso turto</b>		<b>308 182</b>	<b>312 973</b>	<b>344 920</b>
<b>Akcininkų nuosavybė</b>				
Akcinis kapitalas		120 212	120 212	120 212
Rezervai		7 645	7 645	7 645
Nepaskirstytasis rezultatas		(23 241)	(11 135)	(9 263)
<b>Iš viso akcininkų nuosavybės</b>	12	<b>104 617</b>	<b>116 723</b>	<b>118 594</b>
<b>Įsipareigojimai</b>				
Paskolos ir skolinimosi lėšos	13	143 338	135 014	167 609
Atidėtojo mokesčio įsipareigojimai				
<b>Iš viso ilgalaikių įsipareigojimų</b>		<b>143 338</b>	<b>135 014</b>	<b>167 609</b>
Paskolos ir skolinimosi lėšos	13	28 075	26 445	28 692
Prekybos ir kitos mokėtinos sumos	15	32 152	34 791	30 025
<b>Iš viso trumpalaikių įsipareigojimų</b>		<b>60 227</b>	<b>61 236</b>	<b>58 717</b>
<b>Iš viso įsipareigojimų</b>		<b>203 566</b>	<b>196 250</b>	<b>226 326</b>
<b>Iš viso akcininkų nuosavybės ir įsipareigojimų</b>		<b>308 182</b>	<b>312 973</b>	<b>344 920</b>

Paiškinimai, pateikiami 6 – 20 puslapiuose, yra neatskiriama šių finansinių ataskaitų dalis.



**Bendrujų pajamų ataskaita**

Tūkst. litų	Paaišk.	2010 I ketv.	2009 I ketv.
Pardavimų pajamos	1	33 340	38 640
Pardavimų savikaina	2	(33 030)	(33 866)
<b>Bendrasis pelnas</b>		<b>310</b>	<b>4 773</b>
Kitos veiklos pajamos, grynąja verte	3	14	21
Paskirstymo sąnaudos		8	3
Administracinės sąnaudos	4	(1 125)	(1 898)
<b>Veiklos pelnas prieš finansinės veiklos sąnaudas</b>		<b>(794)</b>	<b>2 900</b>
Finansinės veiklos pajamos		0	557
Finansinės veiklos sąnaudos		(11 313)	(14 010)
<b>Finansinės veiklos grynasis rezultatas</b>	5	<b>(11 313)</b>	<b>(13 453)</b>
<b>Pelnas (nuostolis) prieš apmokestinimą</b>		<b>(12 106)</b>	<b>(10 554)</b>
Pelno mokesčio sąnaudos			
<b>Metų pelnas (nuostolis)</b>		<b>(12 106)</b>	<b>(10 554)</b>
Kitos bendrosios pajamos			
<b>Bandrujų pajamų iš viso, atskaičius mokesčius</b>		<b>(12 106)</b>	<b>(10 554)</b>

Paaiškinimai, pateikiami 6 – 20 puslapiuose, yra neatskiriama šių finansinių ataskaitų dalis.



### **Pinigų srautų ataskaita**

<b>Tūkst. litų</b>	<b>Paišk.</b>	<b>2010 I ketv.</b>	<b>2009 I ketv</b>
<b>Grynieji pinigų srautai iš įmonės veiklos</b>			
Pelnas (nuostolis) prieš apmokestinimą		(12 106)	(10 554)
Koregavimai:			
Nusidėvėjimas	6	6 751	7 469
Amortizacija	7	6	8
Ilgalaikio turto pardavimo (pelnas)/nuostoliai	3		(2)
Nurašytas ilgalaikis turtas		0	1
Finansinio turto vertės perskaičiavimo rezultatas			(553)
Valiutų kursų pasikeitimo įtaka paskoloms		9 955	12 310
Investicijų pardavimo (pelnas)/nuostoliai			
Palūkanų sąnaudos, grynąja verte	5	516	1 378
<b>Grynieji pinigų srautai iš įmonės veiklos prieš</b>		<b>5 122</b>	<b>10 057</b>
Atsargų pokytis		996	(108)
Gautinų sumų pokytis		(5 685)	(4 368)
Prekybos ir kitų mokėtinų sumų pokytis		(2 639)	7 390
<b>Grynieji pinigų srautai iš įprastinės veiklos</b>		<b>(2 207)</b>	<b>12 971</b>
Sumokėtos / gautos palūkanos, grynąja verte		(516)	(1 378)
Sumokėtas pelno mokestis			
<b>Grynieji pinigų srautai iš įprastinės veiklos</b>		<b>(2 723)</b>	<b>11 593</b>
<b>Grynieji pinigų srautai iš investicinės veiklos</b>			
Ilgalaikio materialiojo turto įsigijimas	6	(1 011)	(1 221)
Ilgalaikio nematerialiojo turto įsigijimas	7	(4)	(10)
Finansinio turto pardavimas (įsigijimas)			
Pajamos iš ilgalaikio materialiojo turto pardavimo	3		2
<b>Grynieji pinigų srautai iš investicinės veiklos</b>		<b>(1 015)</b>	<b>(1 230)</b>
<b>Grynieji pinigų srautai iš finansinės veiklos</b>			
Gautos paskolos			
Paskolų gražinimas			(5 569)
Akcijų išleidimas			
<b>Grynieji pinigų srautai iš finansinės veiklos</b>			<b>(5 569)</b>
<b>Grynujų pinigų ir jų ekvivalentų padidėjimas</b>		<b>(3 738)</b>	<b>4 794</b>
<b>Grynieji pinigai ir jų ekvivalentai sausio 1 d</b>		<b>5 312</b>	<b>374</b>
<b>Grynieji pinigai ir jų ekvivalentai kovo 31 d.</b>		<b>1 574</b>	<b>5 168</b>

Paiškinimai, pateikiami 6 – 20 puslapiuose, yra neatskiriama šių finansinių ataskaitų dalis.



### **Nuosavo kapitalo pokyčių ataskaita**

Tūkst. litų	Paaššk	Akcinis kapitalas	Privalomas rezervas	Nepaskirstytasis rezultatas	Iš viso acininkų nuosavybės
2009 m. sausio 1 d.		120 212	7 645	1 290	129 148
<b>Bendrosios pajamos už laikotarpį</b>					-
2009 m. I ketv. grynas nuostolis				(10 554)	(10 554)
<b>Iš viso bendrųjų pajamų už laikotarpį</b>		-	-	<b>(10 554)</b>	<b>(10 554)</b>
<b>Sandoriai su savininkais, apskaityti tiesiogiai nuosavame kapitale</b>					-
Pervedimai į rezervus					-
Įstatinio kapitalo didinimas					-
<b>Iš viso sandorių su savininkais</b>		-	-	-	-
2009 m. kovo 31 d.	12	<b>120 212</b>	<b>7 645</b>	<b>(9 263)</b>	<b>118 594</b>
2010 m. sausio 1 d.		120 212	7 645	(11 135)	116 723
<b>Bendrosios pajamos už laikotarpį</b>					-
2010 m. I ketv. grynas nuostolis				(12 106)	(12 106)
<b>Iš viso bendrųjų pajamų už laikotarpį</b>		-	-	<b>(12 106)</b>	<b>(12 106)</b>
<b>Sandoriai su savininkais, apskaityti tiesiogiai nuosavame kapitale</b>					-
Pervedimai į rezervus					-
Įstatinio kapitalo didinimas					-
<b>Iš viso sandorių su savininkais</b>		-	-	-	-
2010 m. kovo 31 d.	12	<b>120 212</b>	<b>7 645</b>	<b>(23 241)</b>	<b>104 617</b>

### **Aiškinamasis raštas**

AB „Limarko laivininkystės kompanija“ (toliau „Bendrovė“ arba „Įmonė“) yra Lietuvoje registruota Bendrovė. Bendrovės veikla yra krovinių pervežimas jūrų transportu (laivais).

Pagrindinis Bendrovės acininkas yra Lietuvoje reziduojanti Bendrovė UAB „Limarko“, kuri valdo 86.5% acinio kapitalo (2010 m. kovo 31 d.). Bendrovės paprastosios akcijos yra kotiruojamos AB NASDAQ OMX Vilnius biržoje.

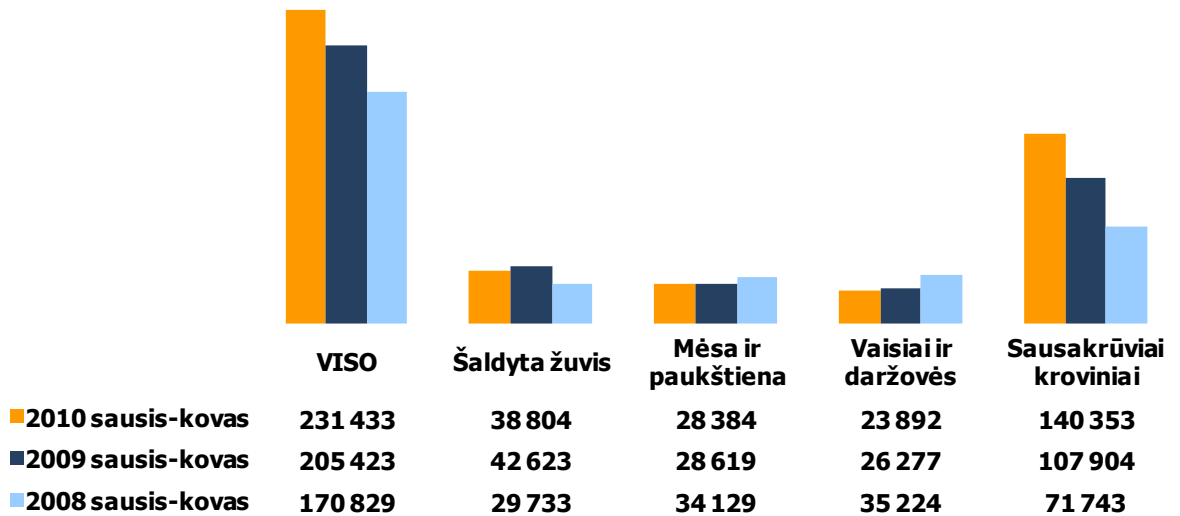
Ši finansinė atskaitomybė yra parengta pagal Tarptautinius finansinės atskaitomybės standartus (TFAS), priimtus taikyti Europos Sąjungoje.

Finansinėse ataskaitose skaičiai yra pateikiami litais, nacionaline Lietuvos valiuta, kuri yra laikoma funkcinė Įmonės valiuta, ir jos yra parengtos, remiantis istorine savikaina, išskyrus pardavimui laikomą finansinį turtą, kuris yra vertinamas tikrąja verte, apskaitos įrašai tvarkomi pagal Lietuvos apskaitos įstatymus ir taisykles.

2010 m. kovo 31 d. įmonės laivyną sudarė 16 laivų: 13 laivų refrižeratorių ir 3 konteinervežiai.



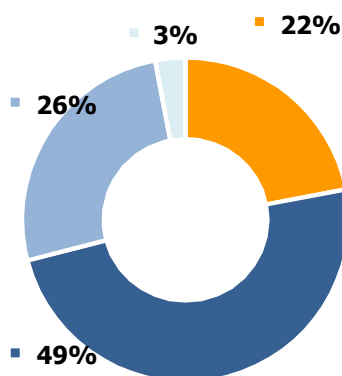
Per 2010 metų 3 mėnesius AB „Limarko laivininkystės kompanija“ iš viso pervežė 231 tūkst. tonų krovinių, iš kurių 39 proc. sudarė šaldyti, atšaldyti arba greitai gendantys maisto produktai, o likusius 61 proc. – sausakrūviai kroviniai:



Bendras pervežtų krovinių kiekis per 2010 metų 3 mėnesius, lyginant su analogišku laikotarpiu 2009 metais, padidėjo 13 procentų. Dėl skirtingų pervežimų atstumų ir krovinių struktūros, įmonės uždirbtos pajamos nėra tiesiogiai susijusios su pervežtų krovinių kiekiu.

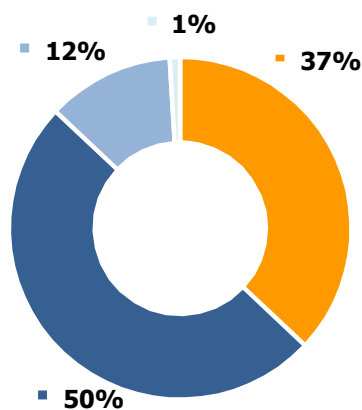
Pagrindiniais bendrovės valdomo laivyno darbo regionais buvo Afrikos ir Amerikos žemynai, kuriems teko atitinkamai 49 proc. ir 26 proc. visų pervežtų krovinių. Pervežimai į Europą sudarė 22 proc., o Azijoje – 3 proc. visų pervežimų:

2010 sausis-kovas



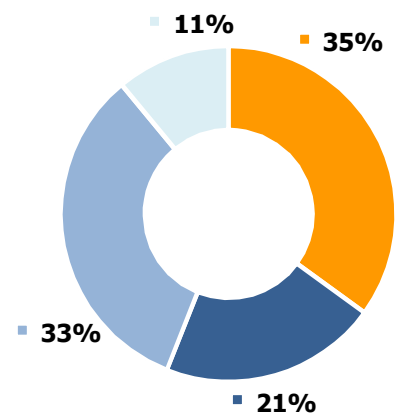
- Europa
- Afrika
- Amerika
- Azija

2009 sausis-kovas



- Europa
- Afrika
- Amerika
- Azija

2008 sausis-kovas



- Europa
- Afrika
- Amerika
- Azija





2010 m. trijų mėnesių AB „Limarko laivininkystės kompanija“ pajamos buvo 33,3 mln. Lt ir, palyginti su 2009 m. trijų mėnesių pajamomis – 38,6 mln. Lt, sumažėjo 14 procentų.

2010 m. trijų mėnesių EBITDA pasiekė 5,9 mln. Lt, o EBITDA marža sudarė 18 procentų. 2009 m. sausio - kovo EBITDA buvo 10,4 mln. Lt, o EBITDA marža – 27 procentus.

2010 m. pirmų trijų mėnesių LLK nuostolis - 12,1 mln. Lt. 2009 m. sausio–kovo nuostolis buvo 10,6 mln. Lt.

Pagrindinės priežastys, įtakojusios 2010 m. pirmojo ketvirčio veiklos rezultatus:

- JAV dolerio kurso augimas, dėl kurio neigiama valiutų kursų pasikeitimo įtaka sudarė 10,8 mln. Lt;
- sumažėjusios pajamos dėl užsitęsusio draudimo importuoti šaldytos vištienos produktus iš JAV į Rusiją (veterinariniai nesutarimai).

## 1. Pardavimų pajamos

Tūkst. litų	2010 I ketv.	2009 I ketv.
Atskiro reiso sutartys (Voyage charters)	24 264	21 976
Laivo nuomos ilgalaikės sutartys (Time-charter)	2 257	11 168
Bendros veiklos sutartys (Pool revenue)	5 499	5 050
Netesybos už laivo prastovas (Demurrage)	685	445
Kitos laivų pajamos	635	
<b>Iš viso pajamų</b>	<b>33 340</b>	<b>38 640</b>

2010 m. kovo 31 d. Bendrovės laivyną sudarė 16 laivų: 13 laivų refrižeratorių ir 3 konteinervežiai (2009 m. kovo 31 d. – 14 refrižeratorių ir 3 konteinervežiai).

2010 m. kovo 31 d. pagal atskiro reiso sutartis dirbo 9 laivai, pagal jungtinės veiklos – 5, pagal ilgalaikės laivo nuomos – 2 (2009 m. kovo 31 d. – atitinkamai 8, 4 ir 5).

## 2. Pardavimų savikaina

Tūkst. litų	2010 I ketv.	2009 I ketv.
Kuras	10 506	6 602
Įgulos sąnaudos	6 760	8 812
Nusidėvėjimas	6 671	7 358
Laivų remontas ir priežiūra	2 706	4 107
Uosto mokesčiai	1 875	1 894
Draudimas	1 695	1 577
Tepalai	1 314	1 530
Komisiniai	885	1 350
Kitos laivo išlaidos	620	637
	<b>33 030</b>	<b>33 866</b>



### 3. Kitos veiklos pajamos

Tūkst. litų	2010 I ketv.	2009 I ketv.
Pajamos iš ilgalaikio turto pardavimo		2
Parduoto ilgalaikio turto savikaina		(0)
Grynosios pajamos iš ilg. turto pardavimo		2
Kitos veiklos pajamos grynąja verte	14	20
	<b>14</b>	<b>21</b>

### 4. Administracinės sąnaudos

Tūkst. litų	2010 I ketv.	2009 I ketv.
Personalo išlaikymo sąnaudos	761	941
Nuomos sąnaudos	210	257
Nusidėvėjimas ir amortizacija	85	119
Komandiruotės	52	50
Nekiln. turto remonto ir ekspl. išlaidos	70	92
Ryšių išlaidos	37	50
Kitos sąnaudos	-90	390
	<b>1 125</b>	<b>1 898</b>

### 5. Grynosios finansinės veiklos sąnaudos / pajamos

Tūkst. litų	2010 I ketv.	2009 I ketv.
Finansinės veiklos pajamos:		
Pelnas iš valiutos kursų pasikeitimų		
Palūkanos	0	3
Baudos ir delspinigiai		0
Investicijų perkainavimo pelnas		553
Investicijų pardavimo pelnas		
Iš viso finansinės veiklos pajamų	0	557
Finansinės veiklos sąnaudos		
Nuostolis iš valiutos kursų pasikeitimų	(10 795)	(12 628)
Palūkanos	(516)	(1 381)
Baudos ir delspinigiai	(1)	(1)
Investicijų perkainavimo nuostolis		
Iš viso finansinės veiklos sąnaudų	(11 313)	(14 010)
	<b>(11 313)</b>	<b>(13 453)</b>



## 6. Ilgalaikis materialusis turtas

Tūkst.litų	Žemė ir pastatai	Laivai ir automobiliai	Kitas turtas	Iš viso
<b>Savikaina</b>				
Likutis 2009 m. sausio 1 d.	2 909	406 598	1 659	411 166
Įsigijimai		1 202	19	1 221
Pardavimai		(786)	(4)	(790)
Likutis 2009 m. kovo 31 d.	2 909	407 014	1 675	411 598
Likutis 2010 m. sausio 1 d.	411	392 061	1 598	394 070
Įsigijimai		1 009	2	1 011
Pardavimai		(878)	(7)	(885)
Likutis 2010 m. kovo 31 d.	411	392 192	1 593	394 196
<b>Nusidėvėjimas ir nuvertėjimo</b>				
Likutis 2009 m. sausio 1 d.	1 094	84 877	971	86 942
Nusidėvėjimas per periodą	22	7 383	63	7 469
Perleistas turtas		(786)	(3)	(789)
Likutis 2009 m. kovo 31 d.	1 116	91 474	1 031	93 622
Likutis 2010 m. sausio 1 d.	106	100 880	1 130	102 116
Nusidėvėjimas per periodą	8	6 690	53	6 751
Perleistas turtas		(878)	(7)	(885)
Likutis 2010 m. kovo 31 d.	115	106 692	1 175	107 982
<b>Likutinės vertės</b>				
2009 m. sausio 1 d.	1 815	321 721	688	324 224
Likutis 2009 m. kovo 31 d.	1 793	315 539	644	317 976
2010 m. sausio 1 d.	304	291 181	468	291 953
Likutis 2010 m. kovo 31 d.	296	285 500	418	286 214

### Įsipareigojimų vykdymo užtikrinimas

Laivai, kurių likutinė vertė sudarė 255 192 tūkst. litų 2010 m. kovo 31 d. (2009 m. kovo 31 d. – 255 192 tūkst. litų), buvo įkeisti bankams už paskolas (žr. 13 pastabą).

### Nusidėvėjimas

Ilgalaikio materialaus turto nusidėvėjimas yra apskaitytas tokiuose bendrųjų pajamų ataskaitos straipsniuose:



Tūkst. litų	2010 I ketv.	2009 I ketv.
Pardavimų savikaina	6 670	7 356
Bendrosios ir administracinės veiklos sąnaudos	81	113
	<b>6 751</b>	<b>7 469</b>

## 7. Nematerialusis turtas

Tūkst. litų	Programinė įranga	Iš viso
<b>Savikaina</b>		
Likutis 2009 m. sausio 1 d.	302	302
Įsigijimai	10	10
Perleistas turtas		
Likutis 2009 m. kovo 31 d.	312	312
Likutis 2010 m. sausio 1 d.	315	315
Įsigijimai	4	4
Perleistas turtas		
Likutis 2010 m. kovo 31 d.	319	319
<b>Amortizacija ir ir nuvertėjimo nuostolis</b>		
Likutis 2009 m. sausio 1 d.	257	257
Amortizacija per periodą	8	8
Perleistas turtas		
Likutis 2009 m. kovo 31 d.	265	265
Likutis 2010 m. sausio 1 d.	284	284
Amortizacija per periodą	6	6
Perleistas turtas		
Likutis 2010 m. kovo 31 d.	290	290
<b>Likutinės vertės</b>		
2009 m. sausio 1 d.	45	45
2009 m. kovo 31 d.	47	47
2010 m. sausio 1 d.	31	31
2010 m. kovo 31 d.	29	29

Amortizacija apskaityta administracinėse sąnaudose.



## 8. Investicijos

Tūkst. litų	2010 03 31	2009 03 31
Alpha Reefer Transport GmbH akcijos	83	166
Investicijos į vertybinius popierius		1 574
	<b>83</b>	<b>1 739</b>

Finansinį turta, apskaitytą tikraja verte bendrųjų pajamų ataskaitoje, sudaro 20% dalis "Alpha Reefer Transport GmbH". "Alpha Reefer Transport GmbH" yra jungtinės veiklos pagrindu veikianti Bendrovė. 2009 m. bendrųjų pajamų ataskaitoje buvo pripažintas 83 tūkst. litų minėto finansinio turto tikrosios vertės pokytis. Jungtinės veiklos pajamas ir sąnaudas sudaro jungtinei veiklai (pool) pateiktų Bendrovės laivų uždirbtos pajamos (1 pastaba) ir patirtos sąnaudos. Jungtinės veiklos sąnaudos yra proporcingos uždirbtoms pajamoms.

## 9. Atsargos

Tūkst. litų	2010 03 31	2009 03 31
Kuras	4 575	3 963
Tepalai	1 500	2 053
	<b>6 081</b>	<b>6 023</b>

Per 2010 m. 3 mėnesių kuras ir tepalai apskaityti pardavimų savikainoje, sudarė 11 819 tūkst. Litų (per 2009 m. 3 mėnesius – 8 131 tūkst.litų).

## 10. Gautinos sumos

Tūkst. litų	2010 03 31	2009 03 31
Prekybos gautinos sumos	7 939	8 058
Ateinančių laikotarpių sąnaudos	5 167	5 401
Išankstiniai apmokėjimai	117	38
Kitos gautinos sumos	978	469
	<b>14 201</b>	<b>13 966</b>

Didžiąją ateinančių laikotarpių sąnaudų dalį sudaro laivų draudimo sąnaudų išankstinis apmokėjimas.

Iš pirkėjų gautinų sumų ir kitų gautinų sumų įsisenėjimo analizė 2010 m. ir 2009 m. kovo 31 d. yra tokia:

Tūkst. Litų	Nepradelstos iš pirkėjų ir kitos gautinos sumos, kurioms neapskaiytas vertės sumažėjimas	Pradelstos iš pirkėjų gautinos sumos, kurioms neapskaiytas vertės sumažėjimas					Iš viso
		mažiau nei 30 dienų	30–59 dienos	60–89 dienos	90–359 dienos	daugiau nei 360 dienų	
2009 03 31	8 527						8 527
2010 03 31	8 916						8 916





*Finansinio turto, kuris nėra pradelstas bei jam nėra suformuotas vertės sumažėjimas, kokybė*

Nėra požymių, kad finansinės atskaitomybės sudarymo datai skolos, kurios nėra pradelstos bei jų vertė nėra sumažinta, nebus apmokėtos, nes Bendrovė paslaugas teikia tik žinomoms, mokioms trečiosioms šalims.

## 11. Grynieji pinigai ir jų ekvivalentai

Tūkst. litų	2010 03 31	2009 03 31
Banko sąskaitose	1 529	1 417
Kasoje	45	14
	<b>1 574</b>	<b>5 168</b>

Pagal pasirašytas kredito sutartis Bendrovė yra įkeitusi Swedbank, AB ir AS UnitCredit Bank Lietuvos skyrius tam tikrose šių bankų sąskaitose esančias ir būsimas lėšas.

## 12. Akcinis kapitalas

2010 m. kovo 31 d. pilnai apmokėtą įstatinį kapitalą sudarė 120 212 429 paprastosios akcijos, kurių kiekvienos nominali vertė yra 1 Litas.

Paprastųjų akcijų turėtojai Bendrovės akcininkų susirinkime turi teisę į vieną balsą už vieną akciją ir teisę gauti dividendus ir į vienodą naudą, likviduojant turtą. Bendrovės akcijos yra kotiruojamos AB NASDAQ OMX Vilnius biržoje.

Bendras AB „Limarko laivininkystės kompanija“ akcininkų skaičius 2010 m. kovo 31 d. - 772.

Akcininkai, 2010 m. kovo 31 d. turėję daugiau kaip 5% bendrovės įstatinio kapitalo:

Akcininko vardas, pavardė (įmonės pavadinimas, rūšis, buveinės adresas, įmonių rejestro kodas)	Akcininkui nuosavybės teise priklausančių akcijų skaičius (vnt.)	Turima įstatinio kapitalo dalis	Nuosavybės teise priklausančių akcijų suteikiama balsų dalis	Akcininkui su kartu veikiančiais asmenimis priklausančių balsų dalis
UAB „Limarko“ (Naujoji uosto g. 8, Klaipėda, įm. kodas 140765379)	104 027 907	86,5%	86,5%	86,5%

### *Privalomasis rezervas*

Privalomasis rezervas yra privalomas pagal Lietuvos Respublikos teisės aktus. Į jį privaloma kasmet pervesti ne mažiau kaip 5 proc. paskirstytino pelno, apskaičiuojamo pagal Tarptautinius finansinės atskaitomybės standartus, kol rezervas pasieks 10 proc. įstatinio kapitalo. Šis rezervas negali būti paskirstytas.



### 13. Paskolos ir kitos skolos

Bendrovės paskolos ir skolos yra tokios:

Skolinanti institucija	Nuo- roda	Paskolos likutis valiuta	Likutis tūkst. LTL	Likutis tūkst. LTL
			2010 03 31	2009 03 31
AB SEB Bankas, už m/l "Andromeda"	a)	1 600 tUSD	4 086	5 611
AB SEB Bankas, už m/l "Libra"	b)	2 600 tUSD	6 639	8 429
„Swedbank“, AB , už m/l "Pluto" ir m/l "Uranus"	c)	7 001 tUSD	17 877	22 811
„Swedbank“, AB , už m/l "Capella"	d)	8 484 tUSD	21 663	24 292
AB SEB Bankas, už m/l "Serenada"	e)	4 729 tUSD	12 077	14 482
UniCredit Bank, už m/l "America Feeder"	f)	8 238 tUSD	21 035	23 647
UniCredit Bank, už m/l "Tokata"	g)	20 420 tUSD	52 142	57 202
„Swedbank“, AB , už m/l "Cassiopea"	h)	14 057 tUSD	35 894	39 827
Iš viso įsipareigojimų		67 129 tUSD	171 414	196 301
Minus: trumpalaikė dalis		-10 995 tUSD	-28 075	-28 692
<b>Iš viso finansinių įsipareigojimų ilgalaikė dalis</b>		<b>56 134 tUSD</b>	<b>143 338</b>	<b>167 609</b>

Paskoloms yra taikomos kintamos palūkanų normos, susijusios su 3 mėn. LIBOR ir svyruojančios nuo 3 mėn. LIBOR+0,8% iki LIBOR+1,35%. Taikomos palūkanų normos yra artimoms efektyvioms palūkanų normoms.

a) Paskola gauta laivui "Andromeda" įsigyti. Paskola mokama kas ketvirtį ir turi būti gražinta 2011 m. gruodžio 31 d. Už paskolą yra įkeistas laivas "Andromeda".

b) Paskola gauta laivui "Libra" įsigyti. Paskola mokama kas ketvirtį ir turi būti gražinta 2012 m. spalio 23 d. Už paskolą yra įkeistas laivas "Libra".

c) Paskola laivų "Pluto" ir "Uranus" įsigijimui. Paskola mokama kas ketvirtį ir turi būti gražinta 2013 m. sausio 3 d. Už paskolą yra įkeisti laivai "Pluto", "Uranus" ir "Lyra".

d) Paskola gauta laivui "Capella" įsigyti. Paskola mokama kas ketvirtį ir turi būti gražinta 2013 m. gruodžio 31 d. Už paskolą yra įkeistas laivas "Capella".

e) Paskola gauta laivui "Serenada" įsigyti. Paskola mokama kas ketvirtį ir turi būti gražinta 2012 m. rugpjūčio 11 d. Už paskolą yra įkeistas laivas "Serenada".

f) Paskola gauta laivui "America Feeder" įsigyti. Paskola mokama kas ketvirtį ir turi būti gražinta 2017 m. rugsėjo 30 d. Už paskolą yra įkeistas laivas "America Feeder".

g) Paskola gauta laivui "Tokata" įsigyti. Paskola mokama kas ketvirtį ir turi būti gražinta 2011 m. birželio 15 d. Už paskolą yra įkeistas laivas "Tokata".

h) Paskola gauta laivui "Cassiopea" įsigyti. Paskola mokama kas ketvirtį ir turi būti gražinta 2015 m. rugsėjo 18 d. Už paskolą yra įkeisti laivai "Cassiopea", „Astra“ ir antriniu įkeitimu - laivas „Uranus“.

### 14. Atidėtojo pelno mokesčio turtas ir įsipareigojimai

Kadangi 2007 m. Bendrovė pasirinko mokėti fiksuotą tonažo mokestį, kurio bazė yra nepriklausoma nuo Bendrovės rezultato, išnyko visi laikinieji skirtumai tarp mokesčių ir finansinės apskaitos. Dėl šios priežasties Bendrovėje nesusidaro atidėtieji mokesčiai.



## 15. Prekybos ir kitos mokėtinos sumos

Tūkst. litų	2010 03 31	2009 03 31
Prekybos mokėtinos sumos	20 559	18 245
Gauti išankstiniai apmokėjimai	3 753	3 218
Mokėtini atlyginimai	7 642	8 457
Kitos	199	105
	<b>32 152</b>	<b>30 025</b>

## 16. Užbalansiniai įsipareigojimai

Finansinių ataskaitų sudarymo dienai užbalansinių įsipareigojimų nebuvo.

## 17. Neapibrėžtieji įsipareigojimai

Mokesčių inspekcija bet kurio metu per 5 metus nuo deklaruoto mokestinio laikotarpio pabaigos gali atlikti patikrinimą. Bendrovės vadovybė neturi duomenų apie jokiais aplinkybėmis, kurios galėtų sąlygoti papildomus mokestinius Bendrovės įsipareigojimus.

## 18. Įvykiai po finansinės būklės sudarymo datos

Bendrovė tęsia derybas su paskolas suteikusiais bankais dėl paskolų gražinimo atidėjimo bei kai kurių sąlygų nevykdymo. Planuojama, jog paskolų sutarčių papildymai bus pasirašyti iki 2010 m. pirmojo pusmečio pabaigos - tai leis Bendrovei pagerinti likvidumo rodiklius ir sustiprinti apyvartinį kapitalą.

## 19. Segmentų ataskaitos

Segmentų ataskaitos Bendrovės vadovybei yra rengiamos pagal laivų tipą – kiekvieno segmento laivai dirba skirtingose rinkose. Pagal laivų tipą išskirti du segmentai – refižeratorinių laivų ir konteinervežių. Bendrovė veikia išimtinai tarptautinėje laivybos rinkoje ir dėl to geografinė segmentų apskaita nėra galima.



2010 m. I ketvirtis:

Tūkst. litų	Refrigerat. laivai	Konteiner. laivai	Derinama	Viso
Reiso pajamos	29 273	4 067	-	33 340
Reiso sąnaudos	(12 548)	(740)	-	(13 289)
<b>Reiso rezultatas</b>	<b>16 725</b>	<b>3 327</b>		<b>20 052</b>
Einamosios laivo sąnaudos	(11 137)	(1 933)	-	(13 071)
Veiklos sąnaudos	-	-	(1 032)	(1 032)
<b>Veiklos rezultatas prieš nusidėvėjimą, EBITDA</b>	<b>5 587</b>	<b>1 394</b>	<b>(1 032)</b>	<b>5 949</b>
Nusidėvėjimas	(5 201)	(1 470)	(85)	(6 756)
<b>Veiklos rezultatas, EBIT</b>	<b>387</b>	<b>(77)</b>	<b>(1 118)</b>	<b>(808)</b>
Ilgalaikio turto pardavimo rezultatas	-	-	-	-
Kitos veiklos rezultatas grynąja verte	(0)	-	14	14
Palūkanų sąnaudos	(279)	(238)	0	(516)
Valiutų kursų pasikeitimo rezultatas	-	-	(10 795)	(10 795)
Kitos finansinės veiklos rezultatas grynąja verte	-	-	(1)	(1)
Pelno (tonažo) mokesčiai	-	-	-	-
<b>Grynasis rezultatas</b>	<b>108</b>	<b>(315)</b>	<b>(11 900)</b>	<b>(12 106)</b>
Segmentų turtas	181 015	103 572	1 656	286 243
Segmentų įsipareigojimai	86 159	85 254	-	171 414
Investicijos	1	1 009	5	1 015

2009 m. I ketvirtis:

Tūkst. litų	Refrigerat. laivai	Konteiner. laivai	Derinama	Viso
Reiso pajamos	31 585	7 055	-	38 640
Reiso sąnaudos	(9 545)	(355)	-	(9 901)
<b>Reiso rezultatas</b>	<b>22 039</b>	<b>6 700</b>		<b>28 739</b>
Einamosios laivo sąnaudos	(14 095)	(2 513)	-	(16 608)
Veiklos sąnaudos	-	-	(1 776)	(1 776)
<b>Veiklos rezultatas prieš nusidėvėjimą, EBITDA</b>	<b>7 945</b>	<b>4 186</b>	<b>(1 776)</b>	<b>10 355</b>
Nusidėvėjimas	(5 753)	(1 605)	(119)	(7 477)
<b>Veiklos rezultatas, EBIT</b>	<b>2 192</b>	<b>2 581</b>	<b>(1 895)</b>	<b>2 878</b>
Ilgalaikio turto pardavimo rezultatas	-	-	2	2
Kitos veiklos rezultatas grynąja verte	(1)	-	20	20
Palūkanų sąnaudos	(710)	(671)	0	(1 381)
Valiutų kursų pasikeitimo rezultatas	-	-	(12 628)	(12 628)
Kitos finansinės veiklos rezultatas grynąja verte	-	-	556	556
Pelno (tonažo) mokesčiai	-	-	-	-
<b>Grynasis rezultatas</b>	<b>1 482</b>	<b>1 910</b>	<b>(13 946)</b>	<b>(10 554)</b>
Segmentų turtas	206 211	108 321	3 490	318 023
Segmentų įsipareigojimai	100 969	95 331	-	196 301
Investicijos	1 205	4	22	1 231



## 20. Finansinių priemonių tikroji vertė

Pagrindiniai Bendrovės finansiniai instrumentai, neapskaityti tikrąja verte, yra prekybos ir kitos gautinos sumos, prekybos ir kitos mokėtinos sumos, ilgalaikės ir trumpalaikės skolinimosi lėšos.

Tikroji vertė – tai suma, už kurią finansinė priemonė galėtų būti iškeista sandorio tarp suinteresuotų ir žinančių šalių metu, esant normalioms rinkos sąlygoms, išskyrus priverstinį pardavimą ar likvidavimą. Tikrosios vertės yra gaunamos iš kotiruojamų rinkos kainų ir diskontuotų pinigų srautų modelių, kaip tinka.

Bendrovės vadovybės nuomone, prekybos ir kitų gautinų sumų, prekybos ir kitų mokėtinų sumų bei skolinimosi lėšų likutinės vertės yra artimos jų tikrosioms vertėms.

Žemiau pateikiamas finansinio turto ir finansinių įsipareigojimų likutinių verčių palyginimas su tikrosiomis vertėmis:

Finansinis turtas 2010 m. kovo 31 d.:

Tūkst. litų	Likutinė vertė	Tikroji vertė
Kitos investicijos	83	83
Ilgalaikės gautinos sumos		
Gautinos sumos	14 201	14 201
Grynieji pinigai ir jų ekvivalentai	1 574	1 574
	<b>15 857</b>	<b>15 857</b>

Finansinis turtas 2009 m. kovo 31 d.:

Tūkst. litų	Likutinė vertė	Tikroji vertė
Kitos investicijos	1 739	1 739
Ilgalaikės gautinos sumos		
Gautinos sumos	13 966	13 966
Grynieji pinigai ir jų ekvivalentai	5 168	5 168
	<b>20 874</b>	<b>20 874</b>

Finansiniai įsipareigojimai 2010 m. kovo 31 d.:

Tūkst. litų	Likutinė vertė	Tikroji vertė
Paskolos ir skolinimosi lėšos	171 414	171 414
Prekybos ir kitos mokėtinos sumos	32 152	32 152
	<b>203 566</b>	<b>203 566</b>

Finansiniai įsipareigojimai 2009 m. kovo 31 d.:

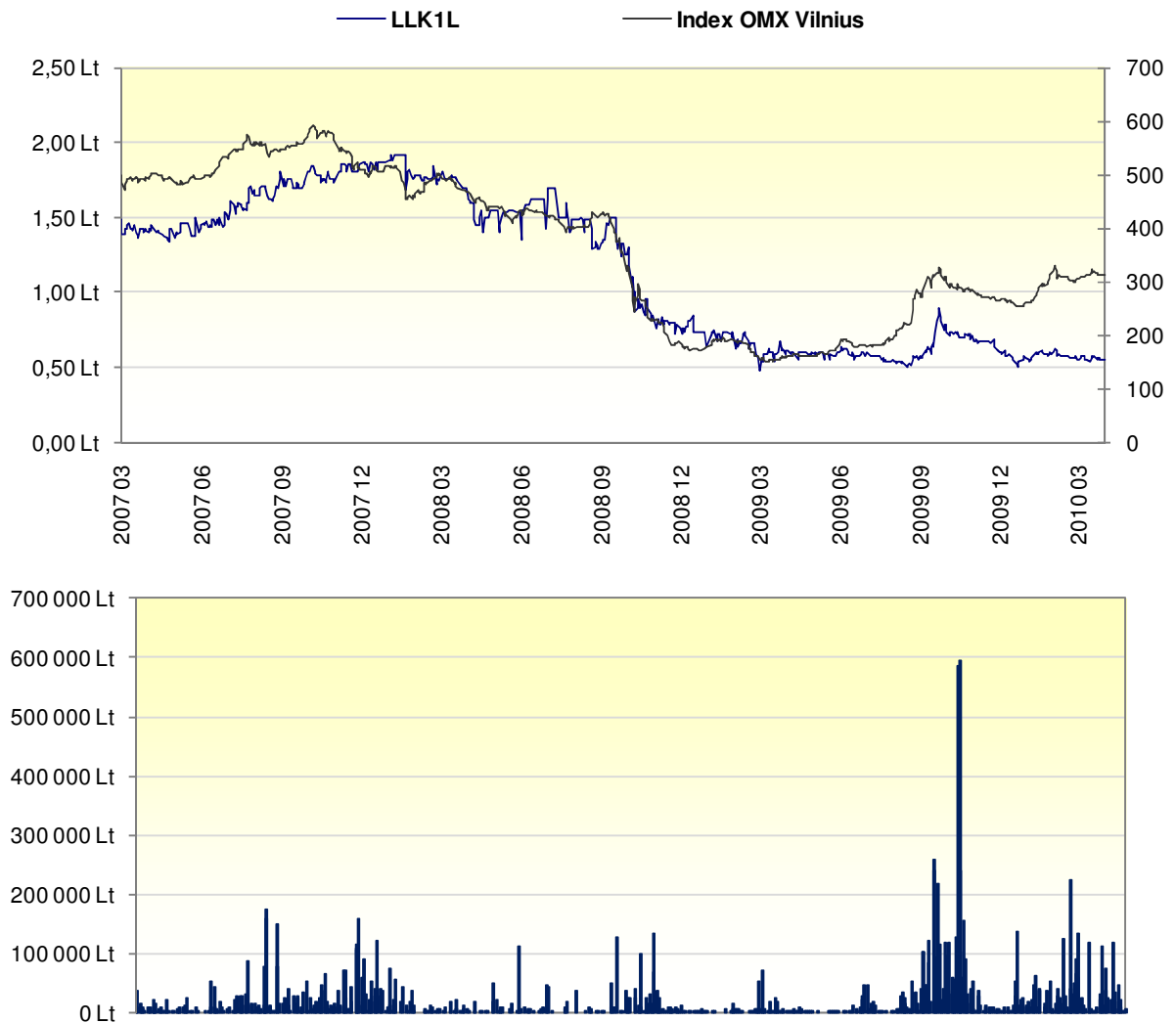
Tūkst. litų	Likutinė vertė	Tikroji vertė
Paskolos ir skolinimosi lėšos	196 301	196 301
Prekybos ir kitos mokėtinos sumos	30 025	30 025
	<b>226 326</b>	<b>226 326</b>





### Akcijų kainų ir apyvartos dinamika

Bendrovės akcijų kainos ir apyvartos dinamika AB NASDAQ OMX Vilnius biržoje per paskutinius 3 metus:



**Kolegialių organų nariai, bendrovės vadovas**

Asmens statusas	Vardas, pavardė	Turimų emitento akcijų sk.	Pradžios data	Pabaigos data
<b>Valdyba:</b>				
Valdybos pirmininkas	Vytautas Lygnugaris	2 949 852	2007 04 20	2011 04 20
Valdybos narys	Igoris Uba	1 264 222	2007 04 20	2011 04 20
Valdybos narys (iki 2010 03 31)	Sigitas Baltuška	-	2007 04 20	2011 04 20
Valdybos narys	Egidijus Bernotas	-	2007 04 20	2011 04 20
Valdybos narys	Steponas Ranonis	-	2008 08 11	2011 04 20
<b>Administracijos vadovas:</b>				
Generalinis direktorius	Vytautas Lygnugaris	2 949 852	2003 10 07	-

Vytautas Lygnugaris - Valdybos pirmininkas, AB „Limarko laivininkystės kompanija“ generalinis direktorius. V. Lygnugaris yra Lietuvos laivų savininkų asociacijos valdybos pirmininkas, UAB „Limarko jūrų agentūra“ ir UAB „Baltkonta“ valdybų pirmininkas. V. Lygnugaris 2002 m. įgijo verslo vadybos magistro diplomą Baltic Management Institute (executive MBA), o 1987 m. baigė St. Peterburgo Valstybinę jūrų akademiją.

Igoris Uba – valdybos narys. I. Uba yra UAB „Limarko jūrų agentūra“ generalinis direktorius, UAB „Limarko jūrų agentūra“ bei UAB „Baltkonta“ valdybų narys, Lietuvos laivybos maklerių ir agentų asociacijos valdybos narys. Jis 2004 m. įgijo verslo vadybos magistro diplomą Baltic Management Institute (executive MBA), o 1984 m. baigė St. Peterburgo Valstybinę jūrų akademiją.

Sigitas Baltuška – valdybos narys iki 2010 m. kovo 31 d.. S. Baltuška yra Viešųjų ryšių agentūros GCI Lietuva direktorius. Jis baigė Vilniaus universiteto Ekonomikos fakultetą, kur įgijo Pramonės planavimo magistro laipsnį. S. Baltuška taip pat baigė Vytauto Didžiojo universitetą, kur įgijo Verslo administravimo magistro laipsnį bei Baltijos vadybos institutą, kur taip pat įgijo Verslo administravimo laipsnį. 2000-2004 metais jis dirbo UAB „Philip Morris Lietuva“ ryšių su vyriausybe koordinatoriumi, vėliau - ryšių su vyriausybe atstovu. Nuo 1994 iki 2000 metų dirbo Danijos ambasadoje komercijos patarėju. Bendrovė laikė S. Baltušką nepriklausomu valdybos nariu.

Egidijus Bernotas - valdybos narys. E. Bernotas yra Advokatų kontoros Bernotas ir Dominas Glimstedt advokatas, UAB „Adminiculum“ ir VŠĮ „Europos socialiniai, teisiniai ir ekonominiai projektai“ valdybos narys. 1994 m. jis baigė Vilniaus Universiteto Teisės fakultetą, kur įgijo teisės magistro laipsnį. Bendrovė laikė E. Bernotą nepriklausomu valdybos nariu.

Steponas Ranonis – valdybos narys. S. Ranonis yra AB „Limarko laivininkystės kompanija“ technikos direktorius. 1975 metais baigė Klaipėdos jūreivystės mokyklos jūrinės laivavedybos skyrių ir įgijo techniko-laivavedžio kvalifikaciją. S. Ranonis neakivaizdiniu būdu baigė Kaliningrado žvejybos pramonės ir ūkio techninio instituto ekonomikos fakultetą ir 1992 m. įgijo inžinieriaus-ekonomisto kvalifikaciją. 1975-1996 metais dirbo laivyne, karjerą jūroje baigė dirbdamas kapitonu.



### **Darbuotojai**

	<b>2010 03 31</b>	<b>2009 03 31</b>	<b>2008 03 31</b>
<b>Vidutinis darbuotojų skaičius:</b>	<b>494</b>	<b>499</b>	<b>462</b>
Vadovaujantis personalas	6	6	7
Kranto darbuotojai	27	30	32
Jūrininkai	461	463	423
<b>Vidutinis bruto darbo užmokestis:</b>			
Vadovaujantis personalas	11 198 Lt	12 567 Lt	17 672 Lt
Kranto darbuotojai	4 509 Lt	4 823 Lt	4 794 Lt
Jūrininkai (su dienpinigiais)	4 219 Lt	5 213 Lt	6 812 Lt

### **Duomenys apie viešai skelbtą informaciją**

Emitentas, vykdydamas savo prievolės pagal jam taikomus vertybinių popierių rinką reglamentuojančius teisės aktus, per 2010 m. tris mėnesius viešai paskelbė šią informaciją:

- 2010-01-11 2010 m. investuotojo kalendorius
- 2010-02-26 2009 m. preliminarus veiklos rezultatas
- 2010-03-18 Dėl valdybos nario atsistatydinimo
- 2010-03-26 Pranešimas apie eilinį visuotinį akcininkų susirinkimą
- 2010-04-06 Eilinio visuotinio akcininkų susirinkimo sprendimų projektai

Su visa informacija apie viešai skelbtus esminius įvykius galima susipažinti AB „Limarko laivininkystės kompanija“ adresu: Naujoji Uosto g. 8, Klaipėdoje, taip pat Bendrovės internetinėje svetainėje [www.limarko.com](http://www.limarko.com).

