

**Akciju sabiedrības
SIGULDAS CILTS LIETU UN
MĀKSLĪGĀS APSĒKĻOŠANAS
STACIJA**

**STARPPERIODU PĀRSKATS
par 2010.gada trim mēnešiem**

Saturs

	Lpp.
Informācija par Sabiedrību	3
Peļņas vai zaudējumu aprēķins	4
Bilance	5
Naudas plūsmas pārskats	7
Pašu kapitāla izmaiņu pārskats	8
Finanšu pārskata pielikums	9
Paziņojums par vadības atbildību	22


Informācija par sabiedrību

Sabiedrības nosaukums	<i>SIGULDAS CILTSLIETU UN MĀKSLĪGĀS APSEKĻOŠANAS STACIJA</i>
Sabiedrības juridiskais statuss	<i>Akciju sabiedrība</i>
Reģistrācijas numurs, vieta un datums	<i>40003013295, Rīga, 1991. gada 26. jūlijā</i> <i>Reģistrācija komercregistrā 2004. gada 19. jūnijā</i>
Juridiskā adrese	<i>„Kalnabeites” 8, Siguldas pagasts, Siguldas novads, LV-2150</i>
Akcionāri, kam pieder vairāk par 5% no balsstiesīgo akciju skaita	<i>SIA „Siguldas mākslīgās apsēklošanas stacija” (49,8%)</i> <i>Reģ. Nr. 40003311954</i>
Valdes locekļi	<i>Nils Ivars Feodorovs, valdes priekšsēdētājs</i> <i>Sarmīte Arcimoviča, valdes locekle</i> <i>Valda Mālniece, valdes locekle</i>
Padomes locekļi	<i>Inīta Bedrīte, padomes priekšsēdētāja</i> <i>Maija Beča, padomes priekšsēdētājas vietniece</i> <i>Ērika Everte, padomes locekle</i> <i>Solvita Arcimoviča, padomes locekle</i> <i>Renia Beķere, padomes locekle</i>
Pārskata periods	<i>01.01.2010. – 31.03.2010.</i>
Revidenti	<i>Anita Sondore</i> <i>Zvērināta revidente</i> <i>Sertifikāta Nr. 129</i> <i>AUDITS A.S., SIA</i> <i>„Pīlādži”, Līgatnes pagasts,</i> <i>Līgatnes novads, LV-4108, Latvija</i> <i>Zvērinātu revidentu komercsabiedrības licence Nr. 27</i>

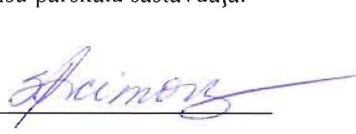
Peļņas vai zaudējumu aprēķins par periodu, kas noslēdzās 2010. gada 31. martā

	Piezīmes numurs	2010 LVL	2009 LVL	2010 EUR	2009 EUR
Neto apgrozījums	3	156 950	168 702	223 319	240 041
Gatavās produkcijas un nepabeigto ražojumu krājumu izmaiņas	4	16 420	62 209	23 364	88 516
Pārējie saimnieciskās darbības ieņēmumi	5	7 093	3 522	10 093	5 012
Materiālu izmaksas:		(58 862)	(73 276)	(83 754)	(104 263)
a) izejvielu un palīgmateriālu izmaksas		(44 768)	(59 109)	(63 699)	(84 105)
b) pārējās ārējās izmaksas		(14 094)	(14 167)	(20 055)	(20 158)
Personāla izmaksas:	6	(79 531)	(82 486)	(113 162)	(117 367)
a) atlīdzība par darbu		(61 161)	(63 534)	(87 024)	(90 401)
b) valsts sociālās apdrošināšanas obligātās iemaksas		(14 547)	(15 263)	(20 698)	(21 718)
c) pārējās sociālās nodrošināšanas izmaksas		(3 823)	(3 689)	(5 440)	(5 248)
Līdzekļu un vērtību norakstīšana:		(17 545)	(17 772)	(24 964)	(25 287)
a) pamatlīdzekļu un nemateriālo ieguldījumu nolietojums un norakstīšana		(17 545)	(17 772)	(24 964)	(25 287)
Pārējās saimnieciskās darbības izmaksas	7	(10 352)	(11 517)	(14 729)	(16 388)
Pārējie procentu ieņēmumi un tamlīdzīgi ieņēmumi	8	2 151	1 565	3 060	2 226
Procentu maksājumi un tamlīdzīgas izmaksas	9	(1 386)	(1 415)	(1 972)	(2 013)
Peļņa vai zaudējumi pirms nodokļiem		14 938	49 532	21 255	70 477
Uzņēmumu ienākuma nodoklis par pārskata gažu		(3 975)	(4 303)	(5 656)	(6 123)
Pārējie nodokļi	10	(1 107)	(1 091)	(1 575)	(1 552)
Pārskata gada peļņa vai zaudējumi		9 856	44 138	14 024	62 802
Peļņa uz 1 akciju (EPS)	21	0.023	0.104	0.033	0.149

Pielikums no 9. līdz 21. lapai ir neatņemama šī finanšu pārskata sastāvdaļa.



Nils Ivars Feodorovs
Valdes priekšsēdētājs



Sarmīte Arcimoviča
Valdes locekle



Valda Mālniece
Valdes locekle

2010. gada 26. maijā

Bilance 2010. gada 31. martā

Aktīvs	Piezīmes numurs	2010 LVL	2009 LVL	2010 EUR	2009 EUR
Ilgtermiņa ieguldījumi					
Nemateriālie ieguldījumi					
Koncesijas, patenti, licences, preču zīmes un tamlīdzīgas tiesības		-	17	-	23
Nemateriālie ieguldījumi kopā	11	-	17	-	23
Pamatlīdzekļi					
Zemes gabali, ēkas un būves un ilggadīgie stādījumi		152 241	166 328	216 619	236 664
Iekārtas un mašīnas		52 501	94 880	74 703	135 003
Pārējie pamatlīdzekļi un inventārs		15 222	14 327	21 659	20 385
Pamatlīdzekļu izveidošanas izmaksas		468	-	665	-
Pamatlīdzekļi kopā	12	220 432	275 535	313 646	392 052
Ieguldījuma īpašumi	13	120 000	16 245	170 745	23 114
Bioloģiskie aktīvi		40 729	50 118	57 952	71 312
Ilgtermiņa finanšu ieguldījumi					
Pārējie vērtspapīri un ieguldījumi	14	3 480	3 480	4 952	4 952
Ilgtermiņa finanšu ieguldījumi kopā		3 480	3 480	4 952	4 952
Ilgtermiņa ieguldījumi kopā		384 641	345 395	547 295	491 453
Apgrozāmie līdzekļi					
Krājumi					
Izejvielas, pamatmateriāli un palīgmateriāli		10 439	14 649	14 854	20 843
Gatavie ražojumi un preces pārdošanai	15	311 171	316 200	442 756	449 912
Avansa maksājumi par precēm		523	1 262	744	1 797
Krājumi kopā		322 133	332 111	458 354	472 552
Debitori					
Pircēju un pasūtītāju parādi	16	130 246	91 173	185 323	129 728
Citi debitori	17	7 724	3 703	10 991	5 268
Nākamo periodu izmaksas	18	40	50	56	71
Debitori kopā		138 010	94 926	196 370	135 067
Īstermiņa finanšu ieguldījumi					
Pārējie vērtspapīri un līdzdalība kapitālos	19	21 371	5 111	30 408	7 272
Īstermiņa finanšu ieguldījumi kopā		21 371	5 111	30 408	7 272
Nauda	20	137 537	161 644	195 698	229 998
Apgrozāmie līdzekļi kopā		619 051	593 792	880 830	844 889
Aktīvu kopsumma		1 003 692	939 187	1 428 125	1 336 342

Bilance 2010. gada 31. martā

Pasīvs	Piezīmes numurs	2010 LVL	2009 LVL	2010 EUR	2009 EUR
Pašu kapitāls					
Akciju kapitāls (pamatkapitāls)	21	422 440	422 440	601 078	601 078
Nesadalītā peļņa:					
iepriekšējo gadu nesadalītā peļņa		488 734	393 433	695 406	559 805
pārskata gada nesadalītā peļņa		9 856	44 138	14 024	62 802
Pašu kapitāls kopā		921 030	860 011	1 310 508	1 223 685
Kreditori					
Ilgtermiņa kreditori					
Atliktā nodokļa saistības	22	5 712	9 961	8 127	14 174
Ilgtermiņa kreditori kopā		5 712	9 961	8 127	14 174
Īstermiņa kreditori					
Parādi piegādātājiem un darbuzņēmējiem		24 951	11 053	35 502	15 727
Nodokļi un sociālās nodrošināšanas maksājumi	23	19 305	23 401	27 469	33 297
Pārējie kreditori		10 894	12 652	15 500	18 001
Uzkrātās saistības	24	21 800	22 109	31 019	31 458
Īstermiņa kreditori kopā		76 950	69 215	109 490	98 483
Kreditori kopā		82 662	79 176	117 617	112 657
Pasīvu kopsumma		1 003 692	939 187	1 428 125	1 336 342

Pielikums no 9. līdz 21. lapai ir neatņemama šī finanšu pārskata sastāvdaļa.



Nils Ivars Feodorovs
Valdes priekšsēdētājs



Sarmīte Arcimoviča
Valdes locekle



Valda Mālniece
Valdes locekle

2010. gada 26. maijā

Naudas plūsmas pārskats par periodu, kas noslēdzās 2010. gada 31. martā

	Piezīmes numurs	2010 LVL	2009 LVL	2010 EUR	2009 EUR
Pamatdarbības naudas plūsma					
Ieņēmumi no preču pārdošanas un pakalpojumu sniegšanas		142 298	191 456	202 472	272 417
Maksājumi piegādātājiem, darbiniekiem, pārējiem pamatdarbības izdevumiem		(171 890)	(197 727)	(244 578)	(281 340)
Pārējie uzņēmuma pamatdarbības ieņēmumi vai izdevumi		8 476	4 878	12 060	6 941
Bruto pamatdarbības naudas plūsma		(21 116)	(1 393)	(30 046)	(1 982)
Izdevumi nodokļu maksājumiem		(5 082)	(5 394)	(7 231)	(7 675)
<i>Pamatdarbības neto naudas plūsma</i>		(26 198)	(6 787)	(37 277)	(9 657)
Ieguldīšanas darbības naudas plūsma					
Pamatlīdzekļu un nemateriālo ieguldījumu iegāde		(4 172)	(3 169)	(5 936)	(4 509)
<i>Ieguldīšanas darbības neto naudas plūsma</i>		(4 172)	(3 169)	(5 936)	(4 509)
Finansēšanas darbības naudas plūsma					
Izmaksātas dividendes		-	-	-	-
<i>Finansēšanas darbības neto naudas plūsma</i>		-	-	-	-
Ārvalstu valūtu kursu svārstību rezultāts		(209)	(125)	(297)	(178)
Naudas un tās ekvivalentu neto pieaugums / samazinājums		(30 579)	(10 081)	(43 510)	(14 344)
Nauda un tās ekvivalenti perioda sākumā		168 116	171 725	239 208	244 342
Nauda un tās ekvivalenti perioda beigās	20	137 537	161 644	195 698	229 998

Pielikums no 9. līdz 21. lapai ir neatņemama šī finanšu pārskata sastāvdaļa.



Nils Ivars Feodorovs
Valdes priekšsēdētājs



Sarmīte Arcimoviča
Valdes locekle



Valda Mālniece
Valdes locekle


2010. gada 26. maijā

Pašu kapitāla izmaiņu pārskats par periodu, kas noslēdzās 2010. gada 31. martā

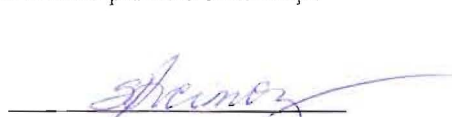
	Akciju kapitāls	Nesadalītā peļņa	Pārskata gada nesadalītā peļņa	Pašu kapitāls kopā
	LVL	LVL	LVL	LVL
31.12.2008.	422 440	310 555	82 878	815 873
2008. gada peļņa pārvietota uz iepriekšējo gadu nesadalīto peļņu	-	82 878	(82 878)	-
Pārskata gada nesadalītā peļņa	-	-	44 138	44 138
31.03.2009.	422 440	393 433	44 138	860 011
31.12.2009.	422 440	359 638	129 096	911 174
2009. gada peļņa pārvietota uz iepriekšējo gadu nesadalīto peļņu	-	129 096	(129 096)	-
Pārskata gada nesadalītā peļņa	-	-	9 856	9 856
31.03.2010.	422 440	488 734	9 856	921 030

	Akciju kapitāls	Nesadalītā peļņa	Pārskata gada nesadalītā peļņa	Pašu kapitāls kopā
	EUR	EUR	EUR	EUR
31.12.2008.	601 078	441 880	117 925	1 160 883
2008. gada peļņa pārvietota uz iepriekšējo gadu nesadalīto peļņu	-	117 925	(117 925)	-
Pārskata gada nesadalītā peļņa	-	-	62 802	62 802
31.03.2009.	601 078	559 805	62 802	1 223 685
31.12.2009.	601 078	511 719	183 687	1 296 484
2009. gada peļņa pārvietota uz iepriekšējo gadu nesadalīto peļņu	-	183 687	(183 687)	-
Pārskata gada nesadalītā peļņa	-	-	14 024	14 024
31.03.2010.	601 078	695 406	14 024	1 310 508

Pielikums no 9. līdz 21. lapai ir neatņemama šī finanšu pārskata sastāvdaļa.



Nils Ivars Feodorovs
 Valdes priekšsēdētājs



Sarmīte Arcimoviča
 Valdes locekle



Valda Mālniece
 Valdes locekle

2010. gada 26. maijā

Finanšu pārskata pielikums

(1) Vispārīga informācija par sabiedrību

AS „SIGULDAS CILTSLIETU UN MĀKSLĪGĀS APSEKĻOŠANAS STACIJA” (turpmāk tekstā - Sabiedrība) reģistrēta Latvijas Republikas Uzņēmumu reģistrā 1991. gada 26. jūlijā, un pārreģistrēta Latvijas Republikas Komercreģistrā 2004. gada 19. jūnijā.

Sabiedrības pamatdarbība ir lauksaimniecība un darbības veidi ir:

- lauksaimniecības produkcijas – augstvērtīgu vaislinieku bioprodukta (spermas) ražošana un pārdošana,
- piena analīžu veikšana,
- govju eksterjera vērtēšana,
- govju mākslīgā apseklšana,
- liellopu imunoģenētiskā izcelsmes pārbaude,
- pārraudzības datu pirmapstrāde,
- ciltsdarba organizācija.

(2) Nozīmīgu grāmatvedības uzskaites principu kopsavilkums

Finanšu pārskata sagatavošanas pamatnostādnes

Sabiedrības finanšu pārskats ir sagatavots saskaņā ar Latvijas Republikas Gada pārskatu likumu un atbilstoši obligāti piemērojamiem Latvijas Grāmatvedības standartiem. Peļņas vai zaudējumu aprēķins veikts pēc perioda izmaksu metodes. Naudas plūsmas pārskats ir sagatavots pēc tiešās metodes.

Pielietotie grāmatvedības principi

Finanšu pārskatu posteņi novērtēti atbilstoši šādiem grāmatvedības principiem:

- pieņemts, ka Sabiedrība darbosies arī turpmāk;
- izmantotas tās pašas novērtēšanas metodes, kas izmantotas iepriekšējā gadā;
- novērtēšana veikta ar pienācīgu piesardzību:
 - pārskatā iekļauta tikai līdz bilances datumam iegūtā peļņa,
 - ņemtas vērā visas paredzamās riska summas un zaudējumi, kas radušies pārskata gadā vai iepriekšējos gados, arī tad, ja tie kļuvuši zināmi laika posmā starp bilances datumu un gada pārskata sastādīšanas dienu,
 - aprēķinātas un ņemtas vērā visas vērtību samazināšanas un nolietojuma summas neatkarīgi no tā, vai pārskata gads tiek noslēgts ar peļņu vai zaudējumiem;
- ņemti vērā ar pārskata gadu saistītie ieņēmumi un izmaksas neatkarīgi no maksājuma datuma un rēķina saņemšanas vai izrakstīšanas datuma. Izmaksas saskaņotas ar ieņēmumiem pārskata periodā;
- aktīva un pasīva posteņu sastāvdaļas novērtētas atsevišķi;
- pārskata gada sākuma bilance sakrīt ar iepriekšējā gada slēguma bilanci;
- norādīti visi posteņi, kuri būtiski ietekmē gada pārskata lietotāju novērtējumu vai lēmumu pieņemšanu, maznozīmīgie posteņi tiek apvienoti un to detalizējums sniegts pielikumā;
- saimnieciskie darījumi gada pārskatā atspoguļoti, ņemot vērā to ekonomisko saturu un būtību, nevis juridisko formu.

Finanšu instrumenti

Finanšu aktīvu un saistību patiesā vērtība

Finanšu aktīvu un saistību patiesā vērtība atspoguļo summu, par kādu iespējams apmainīt aktīvu vai izpildīt saistības darījumā starp labi informētām, ieinteresētām un finansiāli neatkarīgām personām. Ja pēc Sabiedrības vadības domām finanšu aktīvu un saistību patiesā vērtība būtiski atšķiras no bilancē uzrādītās vērtības, tad šo aktīvu un pasīvu patiesā vērtība tiek atspoguļota finanšu pārskata pielikumā.

Finanšu pārskata pielikums

Finanšu risku vadība

Kreditrisks

Sabiedrības vadība ir izstrādājusi kredītpolitiku, kura tiek nepārtraukti kontrolēta. Klientu izvērtēšana ir noteikta visiem pircējiem virs noteiktas summas. Sabiedrība sadarbojas ar klientiem ar atbilstošu kredītvērtējumu.

Valūtas risks

Pamatojoties uz pašreizējo Sabiedrības ārvalstu valūtās turēto finanšu aktīvu un saistību struktūru, valūtas risks nav būtisks.

Pārskata periods

Pārskata periods ir divpadsmit mēneši no 2010. gada 1. janvāra līdz 2010. gada 31. martam.

Ārvalstu valūtu pārvērtēšana

Sabiedrības funkcionālā valūta un finanšu pārskatā lietotā valūta ir Latvijas Republikas naudas vienība 1 lats (LVL). Visi darījumi ārvalstu valūtās ir pārvērtēti latos pēc Latvijas Bankas oficiāli noteiktā valūtas kursa attiecīgā darījuma veikšanas dienā.

Monetārie aktīvi un saistības, kas izteikti ārvalstu valūtā, tiek pārrēķināti latos pēc Latvijas Bankas noteiktā kursa pārskata gada pēdējā dienā.

	31.03.2010.	31.03.2009.
EUR	0.702804	0.702804

Valūtu kursa starpības, kas rodas no norēķiniem valūtās vai, atspoguļojot aktīvu un saistību posteņus, lietojot valūtas kursus, kuri atšķiras no sākotnēji darījumu uzskaitē izmantotajiem valūtas kursiem, tiek atzītas peļņas vai zaudējumu aprēķinā neto vērtībā.

Ieņēmumu atzīšana

Ieņēmumi tiek atzīti atbilstoši pārliecībai par iespēju Sabiedrībai gūt ekonomisko labumu un tik lielā apmērā, kādā to iespējams pamatoti noteikt, atskaitot pievienotās vērtības nodokli un ar pārdošanu saistītās atlaides. Atzīstot ieņēmumus, tiek ņemti vērā arī šādi nosacījumi:

Preču pārdošana

Ieņēmumi tiek atzīti, kad Sabiedrība ir nodevusi pircējam nozīmīgākos ar īpašumtiesībām uz precēm saistītos riskus un atlīdzības.

Pakalpojumu sniegšana

Ieņēmumi no pakalpojumiem tiek atzīti periodā, kad pakalpojumi sniegti.

Soda un kavējuma naudas

Ieņēmumi no soda un kavējuma naudām tiek atzīti to saņemšanas brīdī.

Procenti

Ieņēmumi tiek atzīti atbilstoši attiecīgajam laika periodam.

Ilgtermiņa un īstermiņa posteņi

Ilgtermiņa posteņos ir uzrādītas summas, kuru saņemšanas, maksāšanas vai norakstīšanas termiņi iestājas vēlāk par gadu pēc attiecīgā pārskata gada beigām. Summas, kas saņemamas, maksājamas vai norakstāmas gada laikā, uzrādītas īstermiņa posteņos.

Finanšu pārskata pielikums

Līzings darījumi

Finanšu līzings

Gadījumos, kad pamatlīdzekļi iegūti uz finanšu līzings nosacījumiem un ir pārņemti ar tiem saistītie riski un atdeve, šie pamatlīdzekļi tiek uzskaitīti tādā vērtībā, par kādu tos varētu iegādāties ar tūlītēju samaksu. Līzings procentu maksājumi un tiem pielīdzināmi maksājumi tiek iekļauti tā perioda peļņas vai zaudējumu aprēķinā, kurā tie ir radušies.

Nemateriālie ieguldījumi un pamatlīdzekļi

Bilancē visi nemateriālie ieguldījumi un pamatlīdzekļi ir atspoguļoti to iegādes cenās, atskaitot nolietojumu. Nolietojumu sāk rēķināt ar nākamā mēneša pirmo datumu pēc tā nodošanas ekspluatācijā un beidz ar nākamā mēneša pirmo datumu pēc tā izslēgšanas no pamatlīdzekļu sastāva. Nolietojums ir aprēķināts pēc lineārās metodes un norakstīts attiecīgo pamatlīdzekļu lietderīgās izmantošanas periodā, izvēloties par pamatu šādas vadības noteiktas gada nolietojuma likmes:

Nemateriālie ieguldījumi:

Licences	5 gadi
----------	--------

Pamatlīdzekļi:

Ēkas un būves	20 gadi
---------------	---------

Iekārtas un mašīnas	5, 6 un 7 gadi
---------------------	----------------

Datortehnika un sakaru līdzekļi	5 gadi
---------------------------------	--------

Saimnieciskais inventārs	3 un 5 gadi
--------------------------	-------------

Pārējie pamatlīdzekļi	2 un 3 gadi
-----------------------	-------------

Pamatlīdzekļu atlikumi ir pārbaudīti gada inventarizācijā.

Ieguldījuma īpašumi

Ieguldījuma īpašumus veido zeme, kuru sabiedrība tur, lai sagaidītu vērtības pieaugumu. Ieguldījuma īpašumi tiek uzskaitīti sākotnējā vērtībā, kas ir to iegādes vērtība. Pēc sākotnējās atzīšanas, ne retāk kā uz katra pārskata gada beigām ieguldījuma īpašumiem tiek veikts novērtējums. Ieguldījumu īpašumu patiesā vērtība balstās uz aktīva tirgus cenām, kuras nepieciešamības gadījumā tiek koriģētas par jebkādam izmaiņām īpašuma būtībā. Izmaiņas ieguldījumu īpašumu patiesajā vērtībā tiek atzītas peļņas vai zaudējumu aprēķinā.

Bioloģiskie aktīvi

Bioloģiskie aktīvi ir aktīvi, kuriem raksturīga atjaunošanās un vērtības izmaiņas augšanas rezultātā. Sabiedrība bioloģisko aktīvu sastāvā uzskaita vaislas dzīvniekus – bulļus, kuri tiek turēti, lai iegūtu lauksaimniecības produktus pārdošanai. Bioloģiskie aktīvi ir uzrādīti iegādes vērtībā.

Krājumi

Krājumi tiek uzskaitīti zemākajā no pašizmaksas vai neto pārdošanas vērtības. Visi krājumi novērtēti, izmantojot vidējās svērtās vērtības metodi.

Neto pārdošanas vērtība ir normālas Sabiedrības darbības gaitā noteiktā krājumu pārdošanas cena, atskaitot krājumu pabeigšanas un pārdošanas izmaksas. Gadījumos, kad krājumu neto pārdošanas vērtība ir zemāka par to pašizmaksu, šiem krājumiem tiek izveidoti uzkrājumi to vērtības samazināšanai līdz neto pārdošanas vērtībai.

Visas tiešās izmaksas, kas saistītas ar vaislas bulļu spermas ražošanu, gada laikā tiek grāmatotas peļņas vai zaudējumu aprēķinā un tiek koriģētas gada beigās, novērtējot krājumus pēc zemākās no pārdošanas vērtības vai pašizmaksas un iekļaujot tos krājumos kā “Gatavie ražojumi un preces pārdošanai”.

Finanšu pārskata pielikums

Pircēju un pasūtītāju parādi un citi debitori

Debitoru parādi bilancē tiek uzrādīti amortizētajā vērtībā, atskaitot uzkrājumus šaubīgiem un bezcerīgiem debitoru parādiem. Uzkrājumi šaubīgiem un bezcerīgiem debitoru parādiem tiek veidoti gadījumos, kad pastāv objektīvi pierādījumi tam, ka Sabiedrība nevarēs saņemt debitoru parādu pilnā vērtībā atbilstoši sākotnēji noteiktiem atmaksas termiņiem. Uzkrājumu šaubīgiem un bezcerīgiem debitoru parādiem apjoms ir starpība starp debitoru parādu amortizēto iegādes vērtību un atgūstamo vērtību. Debitoru parādu atgūstamā vērtība ir plānotās naudas plūsmas pašreizējā vērtība.

Uzkrājumi

Uzkrājumi tiek atzīti, kad Sabiedrībai pastāv saistības (juridiskas vai pamatotas) kāda pagātnes notikuma dēļ un pastāv varbūtība, ka šo saistību izpildei būs nepieciešama ekonomisko labumu ietverošu resursu aizplūšana no Sabiedrības, un saistību apjoms ir iespējams ticami novērtēt.

Uzņēmumu ienākuma nodoklis

Uzņēmumu ienākuma nodoklis par pārskata periodu sastāv no par pārskata periodu aprēķinātā un atliktā nodokļa. Uzņēmumu ienākuma nodoklis tiek atzīts peļņas vai zaudējumu aprēķinā.

Aprēķinātais nodoklis

Par pārskata periodu aprēķinātais nodoklis ir aprēķināts, ievērojot likuma “Par uzņēmumu ienākuma nodokli” prasības, nosakot ar nodokli apliekamo ienākumu un piemērojot likumā noteikto 15% nodokļa likmi.

Atliktais nodoklis

Atliktais uzņēmumu ienākuma nodoklis ir aprēķināts laika noviržu izraisītām pagaidu starpībām, kas rodas no atšķirībām starp aktīvu un pasīvu vērtību finanšu pārskatos (uzskaitē) un to vērtību nodokļu vajadzībām. Minētās starpības galvenokārt radušās no atšķirīgām pamatlīdzekļu nolietojuma likmēm, kas tiek pielietotas nodokļu un finanšu uzskaitē, izveidotiem uzkrājumiem un pārnesamiem zaudējumiem saskaņā ar uzņēmumu ienākuma nodokļa deklarāciju. Atliktais nodoklis ir aprēķināts, piemērojot likumā noteikto nodokļa likmi - 15%.

Dotācijas

Summas, kas saņemtas kā valsts atbalsts lauksaimniecībai – augstvērtīgu šķirnes buļļu uzturēšanas izdevumu segšanai, iekļautas ieņēmumos tajā pārskata periodā, kurā tās saņemtas.

Aplēžu pielietošana

Sagatavojot finanšu pārskatus, Sabiedrības vadībai ir jāveic aprēķini un jāizdara pieņēmumi, kas ietekmē finanšu pārskatos uzrādīto aktīvu un pasīvu novērtējumu uz finanšu pārskatu sastādīšanas dienu, kā arī konkrētajā pārskata periodā uzrādītos ieņēmumus un izdevumus. Vadība ir veikusi peļņas vai zaudējumu novērtējumu un uzskata, ka finanšu pārskati atspoguļo patieso finanšu stāvokli, pamatojoties uz visu pašreiz pieejamo informāciju.

Finanšu pārskata pielikums

(3) Neto apgrozījums

Apgrozījums ir gada laikā gūtie ieņēmumi no Sabiedrība pamatdarbības – produkcijas pārdošanas un pakalpojumu sniegšanas bez pievienotās vērtības nodokļa, atskaitot atlaides.

Darbības veids	2010	2009	2010	2009
	LVL	LVL	EUR	EUR
Mājdzīvnieku sperma	75 933	82 031	108 043	116 720
Piena laboratorijas pakalpojumi	45 245	45 351	64 378	64 529
Pārraudzības datu apstrāde	16 790	13 156	23 890	18 719
Govju vērtēšana	4 838	6 187	6 884	8 803
Mājdzīvnieku mākslīgā apsēklošana	4 459	4 700	6 344	6 687
Imunogēnētikas laboratorijas pakalpojumi	2 916	1 781	4 149	2 534
Citi ieņēmumi	6 769	15 496	9 631	22 049
	156 950	168 702	223 319	240 041

Neto apgrozījuma sadalījums pa ģeogrāfiskiem tirgiem:

	2010	2009	2010	2009
	LVL	LVL	EUR	EUR
Latvija	156 950	168 207	223 319	239 337
Igaunija	-	495	-	704
	156 950	168 702	223 319	240 041

(4) Gatavās produkcijas un nepabeigto ražojumu krājumu izmaiņas

	2010	2009	2010	2009
	LVL	LVL	EUR	EUR
Spermas krājumu vērtības izmaiņas	16 420	54 795	23 364	77 966
Norakstīta sperma	-	-	-	-
Vaislas buļļu ganāmpulka vērtības izmaiņas	-	7 414	-	10 550
	16 420	62 209	23 364	88 516

(5) Pārējie saimnieciskās darbības ieņēmumi

	2010	2009	2010	2009
	LVL	LVL	EUR	EUR
Valsts atbalsts lauksaimniecībai	7 093	3 522	10 093	5 012
	7 093	3 522	10 093	5 012

Finanšu pārskata pielikums

(6) Personāla izmaksas

	2010 LVL	2009 LVL	2010 EUR	2009 EUR
Atlīdzība par darbu	61 161	63 534	87 024	90 401
Valsts sociālās apdrošināšanas iemaksas	14 547	15 263	20 698	21 718
Veselības apdrošināšana	3 351	2 400	4 768	3 414
Citas izmaksas	472	1 289	672	1 834
	79 531	82 486	113 162	117 367

(7) Pārējās saimnieciskās darbības izmaksas

	2010 LVL	2009 LVL	2010 EUR	2009 EUR
Apdrošināšanas maksājumi	519	1 018	739	1 448
Komandējuma izdevumi	310	347	441	494
Pārdošanas izdevumi	1 147	1 830	1 633	2 604
Uzņēmuma vadīšanas un administrācijas izdevumi	6 550	6 424	9 319	9 141
Gada pārskata revīzija	-	70	-	100
Citas izmaksas	1 826	1 828	2 597	2 601
	10 352	11 517	14 729	16 388

(8) Pārējie procentu ieņēmumi un tam līdzīgi ieņēmumi

	2010 LVL	2009 LVL	2010 EUR	2009 EUR
Ieņēmumi no vērtspapīriem	271	85	385	120
Procentu ieņēmumi	1 383	1 356	1 968	1 930
Līgumsodi no klientiem	-	124	-	176
Atgūti šaubīgie un bezcerīgie parādi	497	-	707	-
	2 151	1 565	3 060	2 226

Finanšu pārskata pielikums

(9) Procentu maksājumi un tamlīdzīgas izmaksas

	2010 LVL	2009 LVL	2010 EUR	2009 EUR
Zaudējumi no ārvalstu valūtas kursu svārstībām	725	885	1 032	1 259
Darbinieku atpūtas u.c.ar saimniecisko darbību nesaistītas izmaksas	661	530	940	754
	1 386	1 415	1 972	2 013

(10) Pārējie nodokļi

	2010 LVL	2009 LVL	2010 EUR	2009 EUR
Nekustamā īpašuma nodoklis	1 107	1 091	1 575	1 552
	1 107	1 091	1 575	1 552

(11) Nemateriālie ieguldījumi

	Koncesijas, patenti, licences, preču zīmes un tamlīdzīgas tiesības LVL	Kopā LVL	Koncesijas, patenti, licences, preču zīmes un tamlīdzīgas tiesības EUR	Kopā EUR
Sākotnējā vērtība				
31.12.2009.	720	720	1 024	1 024
Iegādāts	-	-	-	-
Izslēgts	-	-	-	-
31.03.2010.	720	720	1 024	1 024
Uzkrātais nolietojums				
31.12.2009.	718	718	1 022	1 022
Aprēķinātais nolietojums	2	2	2	2
Izslēgto ieguldījumu nolietojums	-	-	-	-
31.03.2010.	720	720	1 024	1 024
Bilances vērtība 31.12.2009.	2	2	2	2
Bilances vērtība 31.03.2010.	-	-	-	-

Finanšu pārskata pielikums

(12) Pamatlīdzekļu kustības pārskats

	Zeme, ekas un būves	Tehnoloģiskās iekārtas un mašīnas	Pārējie pamat- līdzekļi	Pamatlīdzekļu izveidošanas izmaksas	Kopā
	LVL	LVL	LVL	LVL	LVL
Sākotnējā vērtība					
31.12.2009.	255 107	357 311	85 951	-	698 369
Iegādāts	-	2 498	1 674	468	4 640
Izslēgts	-	-	(1 211)	-	(1 211)
31.03.2010.	255 107	359 809	86 414	468	701 798
Uzkrātais nolietojums					
31.12.2009.	99 340	295 252	70 442	-	465 034
Aprēķinātais nolietojums	3 526	12 056	1 961	-	17 543
Izslēgto pamatlīdzekļu nolietojums	-	-	(1 211)	-	(1 211)
31.03.2010.	102 866	307 308	71 192	-	481 366
Bilances vērtība 31.12.2009.	155 767	62 059	15 509	-	233 335
Bilances vērtība 31.03.2010.	152 241	52 501	15 222	468	220 432

Uz 2009. gada 31.martu nekustamā īpašuma – zemes un būvju kadastrālā vērtība bija LVL 230 216

Uz 2010. gada 31.martu nekustamā īpašuma – zemes un būvju kadastrālā vērtība ir LVL 113 994

	Zeme, ekas un būves	Tehnoloģiskās iekārtas un mašīnas	Pārējie pamat- līdzekļi	Pamatlīdzekļu izveidošanas izmaksas	Kopā
	EUR	EUR	EUR	EUR	EUR
Sākotnējā vērtība					
31.12.2009.	362 985	508 408	122 297	-	993 690
Iegādāts	-	3 554	2 382	665	6 601
Izslēgts	-	-	(1 723)	-	(1 723)
31.03.2010.	362 985	511 962	122 956	665	998 568
Uzkrātais nolietojums					
31.12.2009.	141 348	420 106	100 230	-	661 684
Aprēķinātais nolietojums	5 018	17 153	2 790	-	24 961
Izslēgto pamatlīdzekļu nolietojums	-	-	(1 723)	-	(1 723)
31.03.2010.	146 366	437 259	101 297	-	684 922
Bilances vērtība 31.12.2009.	221 637	88 302	22 067	-	332 006
Bilances vērtība 31.03.2010.	216 619	74 703	21 659	665	313 646

Uz 2009. gada 31.martu nekustamā īpašuma – zemes un būvju kadastrālā vērtība bija EUR 327 568

Uz 2010. gada 31.martu nekustamā īpašuma – zemes un būvju kadastrālā vērtība ir EUR 162 199

Finanšu pārskata pielikums

(13) Ieguldījuma īpašumi

	Zeme	Kopā	Zeme	Kopā
	LVL	LVL	EUR	EUR
Bilances vērtība 31.12.2008.	16 245	16 245	23 114	23 114
Novērtēts patiesajā vērtībā	-	-	-	-
Bilances vērtība 31.03.2009.	16 245	16 245	23 114	23 114
Bilances vērtība 31.12.2009.	120 000	120 000	170 745	170 745
Novērtēts patiesajā vērtībā	-	-	-	-
Bilances vērtība 31.03.2010.	120 000	120 000	170 745	170 745

(14) Pārējie vērtspapīri un ieguldījumi

	LVL	EUR
Iegādes vērtība 31.03.2009.	3 480	4 952
Bilances vērtība 31.03.2009.	3 480	4 952
Iegādes vērtība 31.03.2010.	3 480	4 952
Bilances vērtība 31.03.2010.	3 480	4 952

(15) Gatavie ražojumi un preces pārdošanai

	2010	2009	2010	2009
	LVL	LVL	EUR	EUR
Buļļu sperma	306 469	303 131	436 066	431 317
Citas preces pārdošanai	4 702	13 069	6 690	18 595
	311 171	316 200	442 756	449 912

(16) Pircēju un pasūtītāju parādi

	2010	2009	2010	2009
	LVL	LVL	EUR	EUR
Pircēju un pasūtītāju parādu uzskaites vērtība	133 724	91 194	190 272	129 758
Uzkrājumi nedrošiem pircēju un pasūtītāju parādiem	(3 478)	(21)	(4 949)	(30)
	130 246	91 173	185 323	129 728

(17) Citi debitori

	2010	2009	2010	2009
	LVL	LVL	EUR	EUR
PVN par saņemtajām precēm un pakalpojumiem	824	707	1 173	1 006
Nodokļu pārmaksa	6 690	2 826	9 519	4 021
Pārējie debitori	210	170	299	241
	7 724	3 703	10 991	5 268

Finanšu pārskata pielikums

(18) Nākamo periodu izmaksas

Postenī uzrādītas izmaksas, kas izdarītas pārskata gadā, bet attiecas uz nākamajiem pārskata periodiem.

	2010 LVL	2009 LVL	2010 EUR	2009 EUR
Apdrošināšana	40	45	56	63
Preses abonēšana	-	5	-	8
	40	50	56	71

(19) Pārējie vērtspapīri un līdzdalība kapitālos

	2010			2009		
	Skaitis	Tirgus cena LVL	Summa LVL	Skaitis	Tirgus cena LVL	Summa LVL
SEB Latu rezerves fonds	15 044	1.42055	21 371	3 885	1.31548	5 111
			21 371			5 111

	2010			2009		
	Skaitis	Tirgus cena EUR	Summa EUR	Skaitis	Tirgus cena EUR	Summa EUR
SEB Latu rezerves fonds	15 044	2.02126	30 408	3 885	1.87176	7 272
			30 408			7 272

Naudas tirgus fonda daļām nav garantēta procentu likme. 2010. gadā ienesīgums bija aptuveni 5.22 %. Naudas tirgus fonda daļu dzēšana notiek pēc uzņēmuma pieprasījuma.

(20) Naudas līdzekļi LVL un valūtā pēc LB kursa

Naudas līdzekļu sadalījums pa valūtām:

		2010		2009	
		Valūta	LVL	Valūta	LVL
Nauda kasē	LVL	-	4 651	-	7 312
Naudas līdzekļi bankās	LVL	-	96 094	-	138 142
Naudas līdzekļi bankās	EUR	52 351	36 792	23 036	16 190
			137 537		161 644

Naudas līdzekļu sadalījums pa valūtām:

		2010		2009	
		Valūta	EUR	Valūta	EUR
Nauda kasē	LVL	4 651	6 618	7 312	10 404
Naudas līdzekļi bankās	LVL	96 094	136 729	138 142	196 558
Naudas līdzekļi bankās	EUR	-	52 351	-	23 036
			195 698		229 998

Finanšu pārskata pielikums

(21) Pamatkapitāls

Sabiedrības akcijas ir kotētas NASDAQ OMX Rīga biržas otrajā sarakstā. Sabiedrības pamatkapitāls ir veidojies no akcionāru ieguldījumiem. Akciju kopskaits ir 422 440, vienas akcijas nominālvērtība ir 1 lats.

	2010 LVL	2009 LVL	2010 EUR	2009 EUR
Parastās vārda akcijas ar balsstiesībām	421 440	421 440	599 655	599 655
Valdei piederošās akcijas bez balsstiesībām	1 000	1 000	1 423	1 423
	422 440	422 440	601 078	601 078

421440 akcijas, jeb 99.8% no pamatkapitāla, ir parastās vārda akcijas ar balsstiesībām, kas dod vienādas tiesības uz dividendes saņemšanu, likvidācijas kvotas saņemšanu un balsstiesībām akcionāru sapulcē.

1000 akcijas, jeb 0.2% no pamatkapitāla, kas nav iekļautas regulētajā tirgū, ir personāla akcijas, kuras var iegūt tikai valdes locekļi, un tās dod vienādas tiesības tikai uz dividendes saņemšanu un likvidācijas kvotu saņemšanu.

Nav akciju atsavināšanas ierobežojumu, ne nepieciešamība saņemt sabiedrības vai pārējo akcionāru piekrišanu akciju atsavināšanai.

Nav balsstiesību ierobežojumu, ne citi līdzīgi ierobežojumi.

Peļņa uz vienu akciju

Peļņu uz vienu akciju aprēķina, dalot pārskata perioda peļņu ar vidējo svērto akciju skaitu gada laikā.

	2010 LVL	2009 LVL	2010 EUR	2009 EUR
Pārskata perioda peļņa	9 856	44 138	14 024	62 802
Vidējais svērtais akciju skaits gada laikā	422 440	422 440	422 440	422 440
	0.023	0.104	0.033	0.149

(22) Uzkrājumi atliktajam nodoklim

	2010 LVL	2009 LVL	2010 EUR	2009 EUR
Pamatlīdzekļu nolietojuma pagaidu atšķirības	59 881	88 518	85 203	125 950
Uzkrājumi atvaļinājumiem	(21 800)	(22 109)	(31 019)	(31 458)
Kopā pagaidu atšķirības	38 081	66 409	54 184	94 492
Atliktā nodokļa uzkrājumi perioda sākumā	9 961	13 067	14 174	18 593
Palielinājums vai samazinājums	(4 249)	(3 106)	(6 047)	(4 419)
Atliktā nodokļa uzkrājumi perioda beigās	5 712	9 961	8 127	14 174

Finanšu pārskata pielikums

(23) Nodokļi un sociālās nodrošināšanas maksājumi

Nodokļa veids	Atlikums	Aprēķināts	Samaksāts	Atlikums
	31.12.2009.	2010. gadā	2010. gadā	31.03.2010.
	LVL	LVL	LVL	LVL
Uzņēmumu ienākuma nodoklis	(6 690)	3 975	(3 975)	(6 690)
Pievienotās vērtības nodoklis	5 251	20 880	(18 247)	7 884
Sociālās nodrošināšanas iemaksas	6 553	19 982	(19 622)	6 913
Iedzīvotāju ienākuma nodoklis	3 673	12 863	(12 060)	4 476
Nekustamā īpašuma nodoklis	-	1 107	(1 107)	-
Dabas resursu nodoklis	18	21	(18)	21
Uzņēmējdarbības riska nodeva	10	32	(31)	11
	8 815	58 860	(55 060)	12 615
Tai skaitā:	2009			2010
	LVL			LVL
Nodokļu pārākums	(6 690)			(6 690)
Nodokļu parāds	15 505			19 305

Nodokļa veids	Atlikums	Aprēķināts	Samaksāts	Atlikums
	31.12.2009.	2010. gadā	2010. gadā	31.03.2010.
	EUR	EUR	EUR	EUR
Uzņēmumu ienākuma nodoklis	(9 519)	5 656	(5 656)	(9 519)
Pievienotās vērtības nodoklis	7 472	29 709	(25 963)	11 218
Sociālās nodrošināšanas iemaksas	9 324	28 432	(27 920)	9 836
Iedzīvotāju ienākuma nodoklis	5 226	18 303	(17 160)	6 369
Nekustamā īpašuma nodoklis	-	1 575	(1 575)	-
Dabas resursu nodoklis	26	30	(26)	30
Uzņēmējdarbības riska nodeva	14	46	(44)	16
	12 543	83 751	(78 344)	17 950
Tai skaitā:	2009			2010
	EUR			EUR
Nodokļu pārākums	(9 519)			(9 519)
Nodokļu parāds	22 062			27 469

Nodokļu pārākums uzrādīta postenī citi debitori.

(24) Uzkrātās saistības

	2010	2009	2010	2009
	LVL	LVL	EUR	EUR
Atvaļinājumu rezerve	21 800	22 109	31 019	31 458
	21 800	22 109	31 019	31 458

Finanšu pārskata pielikums

(25) Uzņēmumā nodarbināto personu skaits

	2010	2009
Vidējais nodarbināto personu skaits pārskata gadā	<u>42</u>	<u>42</u>

(26) Informācija par padomes, valdes un vadības locekļu atlīdzību

	2010 LVL	2009 LVL	2010 EUR	2009 EUR
Padomes locekļu atlīdzība par darbu kopā ar valsts sociālās apdrošināšanas iemaksām	1 647	1 675	2 344	2 383
Valdes locekļu atlīdzība par darbu kopā ar valsts sociālās apdrošināšanas iemaksām	7 036	6 879	10 011	9 788
Kopā vadības locekļu atlīdzība	<u>8 683</u>	<u>8 554</u>	<u>12 355</u>	<u>12 171</u>

Nav speciālu noteikumu, kas reglamentē valdes locekļu ievēlēšanu, izmaiņas valdes sastāvā un statūtu grozīšanu.


Visiem valdes locekļiem ir vienādas sabiedrības pārstāvības tiesības. Valdes priekšsēdētājs pārstāv Sabiedrību atsevišķi, bet pārējie valdes locekļi - pārstāv Sabiedrību tikai abi kopīgi.

Starp Sabiedrību un valdes locekļiem nav vienošanās, kuras paredz jebkādas kompensācijas.

Paziņojums par vadības atbildību


Saskaņā ar mūsu rīcībā esošo informāciju finanšu pārskats par 2010.gada trim mēnešiem ir sagatavots saskaņā ar spēkā esošo normatīvo aktu prasībām un sniedz patiesu un skaidru priekšstatu par akciju sabiedrības “Siguldas ciltslietu un mākslīgās apsēkļošanas stacija” aktīviem, pasīviem, finansiālo stāvokli un peļņu.

Starpperiodu finanšu pārskatu par 2010.gada trim mēnešiem nav pārbaudījis zvērināts revidents.



Nils Ivars Feodorovs

Valdes priekšsēdētājs



Sarmīte Arcimoviča

*Valdes locekle,
Ražošanas un tirdzniecības
daļas vadītāja laboratorijas
jomā*



Valda Mālniece

*Valdes locekle,
Finanšu un grāmatvedības
daļas vadītāja*

2010. gada 26. maijā