

AB „LIETUVOS DUJOS“

**TRIJŲ MĖNESIŲ, PASIBAIGUSIŲ 2010 KOVO 31 D.,
SUTRUMPINTOS KONSOLIDUOTOSIOS IR BENDROVĖS FINANSINĖS ATASKAITOS
PARENGTOS PAGAL
TARPTAUTINIUS FINANSINĖS ATSKAITOMYBĖS STANDARTUS
PRIIMTUS TAIKYTI EUROPOS SĄJUNGOJE**

Finansinės būklės ataskaitos

	Pastabos	Grupė		Bendrovė	
		2010 m.	2009 m.	2010 m.	2009 m.
		kovo 31 d. (neaudituoti)	gruodžio 31 d. (audituota)	kovo 31 d. (neaudituoti)	gruodžio 31 d. (audituota)
TURTAS					
A. Ilgalaikis turtas		2.307.916	2.290.965	2.309.518	2.292.578
I. Ilgalaikis nematerialusis turtas		3.593	3.917	3.574	3.896
II. Ilgalaikis materialusis turtas		2.304.284	2.287.000	2.295.168	2.277.897
II.1. Žemė		183	183	183	183
II.2. Pastatai ir statiniai		2.028.232	2.046.025	2.021.707	2.039.464
II.2.1. Pastatai		83.761	84.536	77.236	77.975
II.2.2. Magistraliniai dujotiekiai ir jų įrenginiai		1.246.378	1.257.982	1.246.378	1.257.982
II.2.3. Skirstomieji dujotiekiai ir jų įrenginiai		687.146	692.380	687.146	692.380
II.2.4. Kiti pastatai ir statiniai		10.947	11.127	10.947	11.127
II.3. Mašinos ir įrengimai		92.048	94.131	92.048	94.131
II.4. Transporto priemonės		14.005	15.001	13.997	14.990
II.5. Kita įranga, prietaisai, įrankiai ir įrenginiai		28.826	30.627	28.488	30.338
II.6. Kitas ilgalaikis materialusis turtas		3.623	3.892	3.623	3.892
II.7. Nebaigta statyba		137.367	97.141	135.122	94.899
III. Ilgalaikis finansinis turtas		39	48	10.776	10.785
III.1. Investicijos į dukterines įmones		-	-	10.737	10.737
III.2. Ilgalaikės gautinos sumos		39	48	39	48
B. Trumpalaikis turtas		329.683	260.217	327.317	257.231
I. Atsargos ir išankstiniai apmokėjimai		33.918	44.402	33.905	44.391
I.1. Atsargos	4	33.740	44.226	33.730	44.215
I.1.1. Žaliavos, atsarginės dalys ir kitos atsargos		4.514	4.177	4.513	4.176
I.1.2. Prekės, skirtos perparduoti (įskaitant gamtines dujas)		29.226	40.049	29.217	40.039
I.2. Išankstiniai apmokėjimai		178	176	175	176
II. Gautinos sumos		130.001	128.029	129.935	127.668
II.1. Iš pirkėjų gautinos sumos		128.413	126.757	128.407	126.722
II.2. Kitos gautinos sumos		1.588	1.272	1.528	946
III. Kitas trumpalaikis turtas	5	38.094	22.958	36.016	21.016
IV. Pinigai ir pinigų ekvivalentai		127.670	64.828	127.461	64.156
Turto iš viso		2.637.599	2.551.182	2.636.835	2.549.809



(tęsinys kitame puslapyje)

Toliau pateikiamas aiškinamasis raštas yra sudėtinė šių finansinių ataskaitų dalis.

Finansinės būklės ataskaitos (tęsinys)

	Pastabos	Grupė		Bendrovė	
		2010 m.	2009 m.	2010 m.	2009 m.
		kovo 31 d. (neauditauta)	gruodžio 31 d. (auditauta)	kovo 31 d. (neauditauta)	gruodžio 31 d. (auditauta)
NUOSAVAS KAPITALAS IR ĮSIPAREIGOJIMAI					
C. Nuosavas kapitalas		2.062.795	1.991.184	2.061.709	1.989.996
I. Įstatinis kapitalas		469.068	469.068	469.068	469.068
II. Rezervai		1.369.370	1.369.370	1.366.977	1.366.977
II.1. Privalomasis rezervas		26.372	26.372	26.180	26.180
II.2. Kiti rezervai		1.342.998	1.342.998	1.340.797	1.340.797
III. Nepaskirstytasis pelnas		224.357	152.746	225.664	153.951
D. Mokėtinos sumos ir įsipareigojimai		574.804	559.998	575.126	559.813
I. Po vienerių metų mokėtinos sumos ir ilgalaikiai įsipareigojimai		355.869	358.577	356.254	358.964
I.1. Ilgalaikės finansinės skolos	7	6.432	6.432	6.432	6.432
I.2. Dotacijos (atidėtosios pajamos)		171.215	171.871	171.215	171.871
I.3. Ilgalaikės išmokos darbuotojams		7.283	7.283	7.283	7.283
I.4. Atidėtojo pelno mokesčio įsipareigojimas		170.939	172.991	171.324	173.378
II. Per vienerius metus mokėtinos sumos ir trumpalaikiai įsipareigojimai		218.935	201.421	218.872	200.849
II.1. Ilgalaikių skolų einamųjų metų dalis	7	2.144	2.144	2.144	2.144
II.2. Prekybos skolos		149.596	145.112	149.584	144.592
II.3. Gauti išankstiniai apmokėjimai		7.946	9.760	7.946	9.755
II.4. Pelno mokesčio įsipareigojimas		13.731	2.853	13.731	2.853
II.5. Su darbo santykiais susiję įsipareigojimai		11.284	7.273	11.234	7.237
II.6. Kitos mokėtinos sumos ir trumpalaikiai įsipareigojimai		34.234	34.279	34.233	34.268
Nuosavo kapitalo ir įsipareigojimų iš viso		2.637.599	2.551.182	2.636.835	2.549.809


Toliau pateikiamas aiškinamasis raštas yra sudėtinė šių finansinių ataskaitų dalis.


<u>Generalinis direktorius</u>	<u>Viktoras Valentukevičius</u>		<u>2010 m. gegužės 28 d.</u>
<u>Vyriausiasis buhalteris</u>	<u>Žydrūnas Augutis</u>		<u>2010 m. gegužės 28 d.</u>

Pelno (nuostolių) ataskaitos

Pastabos	Grupė		Bendrovė	
	Trijų mėnesių laikotarpis, pasibaigęs	Trijų mėnesių laikotarpis, pasibaigęs	Trijų mėnesių laikotarpis, pasibaigęs	Trijų mėnesių laikotarpis, pasibaigęs
	2010 m. kovo 31 d. (neaudituoja)	2009 m. kovo 31 d. (neaudituoja)	2010 m. kovo 31 d. (neaudituoja)	2009 m. kovo 31 d. (neaudituoja)
I. Pajamos	686.950	529.903	686.886	529.803
I.1. Pardavimo pajamos	684.918	528.386	684.854	528.286
I.2. Kitos veiklos pajamos	2.032	1.517	2.032	1.517
II. Sąnaudos	(603.437)	(492.775)	(603.212)	(492.503)
II.1. Gamtinių dujų pirkimo sąnaudos	(546.467)	(434.737)	(546.467)	(434.737)
II.2. Kitos sąnaudos	(56.970)	(58.038)	(56.745)	(57.766)
III. Veiklos pelnas	83.513	37.128	83.674	37.300
IV. Finansinė veikla	1.680	898	1.619	809
IV.1. Pajamos	1.393	1.087	1.358	998
IV.2. Sąnaudos	287	(189)	261	(189)
V. Pelnas prieš apmokestinimą	85.193	38.026	85.293	38.109
VI. Pelno mokestis	6 (13.582)	(8.718)	(13.580)	(8.716)
VI.1. Ataskaitinio laikotarpio pelno mokestis	(15.634)	(11.485)	(15.634)	(11.485)
VI.2. Atidėtas pelno mokestis	2.052	2.767	2.054	2.769
VII. Grynas pelnas	71.611	29.308	71.713	29.393
Pagrindinis ir sąlyginis pelnas, tenkantis vienai akcijai (litais)	8	0,15	0,06	

Toliau pateikiamas aiškinamasis raštas yra sudėtinė šių finansinių ataskaitų dalis.


Generalinis direktorius Viktoras Valentukevičius  2010 m. gegužės 28 d.


Vyriausiasis buhalteris Žydrūnas Augutis  2010 m. gegužės 28 d.

Bendrujų pajamų ataskaitos

	Grupė		Bendrovė	
	Trijų mėnesių laikotarpis, pasibaigęs 2010 m. kovo 31 d. (neaudituoja)	Trijų mėnesių laikotarpis, pasibaigęs 2009 m. kovo 31 d. (neaudituoja)	Trijų mėnesių laikotarpis, pasibaigęs 2010 m. kovo 31 d. (neaudituoja)	Trijų mėnesių laikotarpis, pasibaigęs 2009 m. kovo 31 d. (neaudituoja)
I. Grynasis pelnas	71.611	29.308	71.713	29.393
II. Visos bendrosios pajamos	71.611	29.308	71.713	29.393

Toliau pateikiamas aiškinamasis raštas yra sudėtinė šių finansinių ataskaitų dalis.

Generalinis direktorius Viktoras Valentukevičius  2010 m. gegužės 28 d.


Vyriausiasis buhalteris Žydrūnas Augutis  2010 m. gegužės 28 d.

Nuosavo kapitalo pokyčių ataskaitos

<u>Grupė</u>	<u>Išstatinis kapitalas</u>	<u>Privalomasis rezervas</u>	<u>Kiti rezervai</u>	<u>Nepaskirstytasis pelnas</u>	<u>Iš viso</u>
2009 m. sausio 1 d. likutis (audituota)	469.068	23.160	1.388.615	1.462	1.882.305
Pervesta į privalomąjį rezervą	-	15	-	(15)	-
Pervesta į kitus rezervus	-	-	281	(281)	-
Visos bendrosios pajamos	-	-	-	29.308	29.308
2009 m. kovo 31 d. likutis (neaudituota)	469.068	23.175	1.388.896	30.474	1.911.613
2009 m. gruodžio 31 d. likutis (audituota)	469.068	26.372	1.342.998	152.746	1.991.184
Visos bendrosios pajamos				71.611	71.611
2010 m. kovo 31 d. likutis (neaudituota)	469.068	26.372	1.342.998	224.357	2.062.795

Toliau pateikiamas aiškinamasis raštas yra sudėtinė šių finansinių ataskaitų dalis.

Generalinis direktorius Viktoras Valentukevičius



2010 m. gegužės 28 d.



Vyriausiasis buhalteris Žydrūnas Augutis

2010 m. gegužės 28 d.

Nuosavo kapitalo pokyčių ataskaitos (tęsinys)

<u>Bendrovė</u>	<u>Išstatinis kapitalas</u>	<u>Privalomasis rezervas</u>	<u>Kiti rezervai</u>	<u>Nepaskirsty- tasis pelnas</u>	<u>Iš viso</u>
2009 m. sausio 1 d. likutis (audituota)	<u>469.068</u>	<u>22.983</u>	<u>1.386.695</u>	<u>2.299</u>	<u>1.881.045</u>
Visos bendrosios pajamos	-	-	-	29.394	29.394
2009 m. kovo 31 d. likutis (neaudituota)	<u>469.068</u>	<u>22.983</u>	<u>1.386.695</u>	<u>31.693</u>	<u>1.910.439</u>
2009 m. gruodžio 31 d. likutis (audituota)	<u>469.068</u>	<u>26.180</u>	<u>1.340.797</u>	<u>153.951</u>	<u>1.989.996</u>
Visos bendrosios pajamos	-	-	-	71.713	71.713
2010 m. kovo 31 d. likutis (neaudituota)	<u>469.068</u>	<u>26.180</u>	<u>1.340.797</u>	<u>225.664</u>	<u>2.061.709</u>

Toliau pateikiamas aiškinamasis raštas yra sudėtinė šių finansinių ataskaitų dalis.

<u>Generalinis direktorius</u>	<u>Viktoras Valentukevičius</u>		<u>2010 m. gegužės 28 d.</u>
<u>Vyriausiasis buhalteris</u>	<u>Žydrūnas Augutis</u>		<u>2010 m. gegužės 28 d.</u>

Pinigų srautų ataskaitos

	Grupė		Bendrovė	
	Trijų mėnesių laikotarpis, pasibaigęs 2010 m. kovo 31 d. (neaudituota)	Trijų mėnesių laikotarpis, pasibaigęs 2009 m. kovo 31 d. (neaudituota)	Trijų mėnesių laikotarpis, pasibaigęs 2010 m. kovo 31 d. (neaudituota)	Trijų mėnesių laikotarpis, pasibaigęs 2009 m. kovo 31 d. (neaudituota)
I. Pagrindinės veiklos pinigų srautai				
I.1 Grynasis pelnas	71.611	29.308	71.713	29.393
Nepiniginių sąnaudų (pajamų) atstatymai ir kiti koregavimai:				
I.2 Nusidėvėjimas ir amortizacija	24.631	24.331	24.570	24.267
I.3 Parduoto ir nurašyto ilgalaikio materialiojo turto bei abejotinių iš pirkėjų gautinų sumų ir atsargų nurašymo (pelnas)	(22)	(32)	(22)	(32)
I.4 Ilgalaikio materialiojo turto, finansinio turto, atsargų ir iš pirkėjų gautinų sumų vertės sumažėjimo (atstatymas)	(489)	(2.094)	(463)	(2.094)
I.5 Pelno mokesčio sąnaudos	13.582	8.719	13.580	8.716
I.6 Palūkanų (pajamos)	(1.039)	(495)	(1.004)	(406)
I.7 Palūkanų sąnaudos	132	189	132	189
I.8 Dotacijų, atidėtųjų pajamų amortizacija ir kitų nepiniginių straipsnių koregavimas	(1.000)	(1.010)	(1.000)	(1.010)
	107.406	58.916	107.506	59.023
Apyvartinio kapitalo pasikeitimai:				
I.9 Atsargų sumažėjimas	10.424	34.983	10.424	34.980
I.10 Iš pirkėjų gautinų sumų (padidėjimas) sumažėjimas	(1.876)	14.476	(1.897)	14.485
I.11 Kitų gautinų sumų ir išankstinių apmokėjimų sumažėjimas (padidėjimas)	533	(363)	262	(362)
I.12 Prekybos skolų (sumažėjimas)	(2.527)	(66.612)	(2.020)	(66.624)
I.13 Kitų mokėtinų sumų ir trumpalaikių įsipareigojimų padidėjimas	2.678	819	2.679	798
I.14 (Sumokėtas) pelno mokestis	(4.756)	(8.838)	(4.756)	(8.838)
Apyvartinio kapitalo pasikeitimai iš viso	4.476	(25.535)	4.692	(25.561)
Grynieji pinigų srautai iš pagrindinės veiklos	111.882	33.381	112.198	33.462
II. Investicinės veiklos pinigų srautai				
II.1 Ilgalaikio materialiojo ir nematerialiojo turto (įsigijimas)	(34.581)	(37.126)	(34.510)	(37.029)
II.2 Įplaukos iš ilgalaikio materialiojo turto pardavimo	22	31	22	31
II.3 Investicinių vienetų, skirtų parduoti, (įsigijimas)	(15.500)	-	(15.000)	-
II.4 Atgautos ilgalaikės suteiktos paskolos ir gautinos sumos	9	-	9	-
II.5 Terminuotų indėlių sumažėjimas	364	275	-	-
II.6 Gautos palūkanos	181	449	146	360
Grynieji pinigų srautai (investicinei veiklai)	(49.505)	(36.371)	(49.333)	(36.638)

(tęsinys kitame puslapyje)

Toliau pateikiamas aiškinamasis raštas yra sudėtinė šių finansinių ataskaitų dalis.

Pinigų srautų ataskaitos (tęsinys)

	Grupė		Bendrovė	
	Trijų mėnesių laikotarpis, pasibaigęs 2010 m. kovo 31 d. (neauditauta)	Trijų mėnesių laikotarpis, pasibaigęs 2009 m. kovo 31 d. (neauditauta)	Trijų mėnesių laikotarpis, pasibaigęs 2010 m. kovo 31 d. (neauditauta)	Trijų mėnesių laikotarpis, pasibaigęs 2009 m. kovo 31 d. (neauditauta)
III. Finansinės veiklos pinigų srautai				
III.1. Dividendų (išmokėjimas)	(3)	(49)	(3)	(49)
III.2. Gautos dotacijos	62	103	62	103
III.3. (Sumokėtos) palūkanos	(13)	(39)	(13)	(39)
III.4. Kiti finansinės veiklos pinigų srautų padidėjimai	419	-	394	-
Gryniesi pinigų srautai (finansinei veiklai)	465	15	440	15
IV. Grynasis pinigų srautų padidėjimas (sumažėjimas)	62.842	(2.975)	63.305	(3.161)
V. Pinigai ir pinigų ekvivalentai laikotarpio pradžioje	64.828	84.226	64.156	83.995
VI. Pinigai ir pinigų ekvivalentai laikotarpio pabaigoje	127.670	81.251	127.461	80.834

Toliau pateikiamas aiškinamasis raštas yra sudėtinė šių finansinių ataskaitų dalis.

Generalinis direktorius Viktoras Valentukevičius

Vyriausiasis buhalteris Žydrūnas Augutis

2010 m. gegužės 28 d.

2010 m. gegužės 28 d.

Finansinių ataskaitų aiškinamasis raštas

1 Bendroji informacija

AB „Lietuvos dujos“ (toliau – Bendrovė) ir konsoliduotosios AB „Lietuvos dujos“ ir UAB „Palangos perlas“ (toliau – Grupė) sutrumpintos finansinės ataskaitos, įskaitant 2010 m. kovo 31 d. finansinės būklės ataskaitas ir trijų mėnesių, pasibaigusį 2010 m. kovo 31 d. ir 2009 m. kovo 31 d., pelno (nuostolių) ataskaitas, bendrųjų pajamų ataskaitas, pinigų srautų ataskaitas bei nuosavo kapitalo pokyčių ataskaitas, yra auditorių netikrintos. 2009 m. gruodžio 31 d. konsoliduotosios ir Bendrovės finansinės ataskaitos yra auditorių patikrintos, parengtos pagal Tarptautinius finansinės atskaitomybės standartus (TFAS). Siekiant geriau suprasti šiose finansinėse atskaitose pateiktą informaciją, šios sutrumpintos konsoliduotosios ir Bendrovės finansinės ataskaitos turi būti skaitomos kartu su konsoliduotosiomis ir Bendrovės metinėmis 2009 m. finansinėmis ataskaitomis. Bendrovės akcijos yra listinguojamos vertybinių popierių biržoje NASDAQ OMX Vilnius, Oficialiajame prekybos sąrašė.

2 Apskaitos principai

Grupės ir Bendrovės 2010 m. kovo 31 d. sutrumpintos finansinės ataskaitos yra parengtos pagal 34 Tarptautinį apskaitos standartą „Tarpinė finansinė atskaitomybė“.

Apskaitos principai, pritaikyti sudarant trijų mėnesių, pasibaigusį 2010 m. kovo 31 d., sutrumpintas finansines ataskaitas liko tie patys, kurie buvo pritaikyti sudarant 2009 m. finansines ataskaitas pagal TFAS, priimtus taikyti Europos Sąjungoje.

3 Informacija apie segmentus

Grupės ir Bendrovės veikla organizuojama atsižvelgiant į valstybės reguliuojamoms veikloms nustatytus norminių aktų reikalavimus. Pagal norminių aktų reikalavimus Grupė ir Bendrovė išskyrė veiklos segmentus. Grupė ir Bendrovė naudoja tuos pačius apskaitos principus tiek segmentų apskaitai, tiek Grupės ir Bendrovės finansinei apskaitai.

Grupė ir Bendrovė turi šiuos tris pagrindinius veiklos segmentus: gamtinių dujų perdavimą, skirstymą, tiekimą taip pat – kitos veiklos segmentą:

- Perdavimas – gamtinių dujų transportavimas magistraliniu dujotiekiu. Perdavimo veiklai taip pat priskiriamas gamtinių dujų tranzitas į Rusijos Federacijos Kaliningrado sritį;
- Skirstymas – gamtinių dujų transportavimas skirstomuoju dujotiekiu;
- Tiekimas – gamtinių dujų pardavimas galutiniams vartotojams;
- Kita veikla – kita, su pagrindiniu verslu nesusijusi, veikla.

Informacija pagal segmentus 2010 m. kovo 31 d. ir 2009 m. kovo 31 d. yra pateikiama žemiau:

Grupė

**Trijų mėnesių laikotarpis,
pasibaigęs 2010 m. kovo 31 d.
(neaudituota)**

	Perdavimas	Skirstymas	Tiekimas	Kita veikla	Iš viso
Pardavimo pajamos	46.943	76.252	561.376	347	684.918
Pelnas prieš apmokestinimą	22.791	33.977	27.618	807	85.193

**Trijų mėnesių laikotarpis,
pasibaigęs 2009 m. kovo 31 d.
(neaudituota)**

	Perdavimas	Skirstymas	Tiekimas	Kita veikla	Iš viso
Pardavimo pajamos	38.237	62.061	426.848	1.240	528.386
Pelnas prieš apmokestinimą	16.272	13.792	6.853	1.109	38.026

2010 m. I ketvirtį ir 2009 m. I ketvirtį Grupė ir Bendrovė virš 99 % pajamų uždirbo iš Lietuvos vartotojų.

Visas Grupės ir Bendrovės turtas yra Lietuvoje, kur Grupė ir Bendrovė vykdo veiklą, išskyrus atsargose apskaitytą gamtinių dujų dalį.

4 Atsargos

	Grupė		Bendrovė	
	2010 m. kovo 31 d. (neaudituoja)	2009 m. gruodžio 31 d. (audituoja)	2010 m. kovo 31 d. (neaudituoja)	2009 m. gruodžio 31 d. (audituoja)
Žaliavos, atsarginės dalys ir kitos atsargos	4.680	4.281	4.679	4.280
Prekės, skirtos perparduoti (įskaitant gamtines dujas)	29.226	40.049	29.217	40.039
Atsargos, bendraja verte	33.906	44.330	33.896	44.319
Atimti: vertės sumažėjimas	(166)	(104)	(166)	(104)
	<u>33.740</u>	<u>44.226</u>	<u>33.730</u>	<u>44.215</u>

2010 m. kovo 31 d. Grupės ir Bendrovės prekių, skirtų perparduoti, likutis reikšmingai sumažėjo dėl mažesnio gamtinių dujų kiekio saugomo dujų saugykloje Latvijoje.

Grupės ir Bendrovės atsargų, apskaitytų grynąja realizacine verte, įsigijimo savikaina 2010 m. kovo 31 d. sudarė 2.257 tūkst. litų (1.912 tūkst. litų 2009 m. gruodžio 31 d.). Atsargų vertės sumažėjimo pasikeitimas 2010 m. ir 2009 m. yra įtrauktas į Kitas sąnaudas.

5 Kitas trumpalaikis turtas

2010 m. kovo 31 d. Grupės ir Bendrovės Kito trumpalaikio turto likutis padidėjo dėl 2010 m. įsigytų pinigų rinkos fondo investicinių vienetų. 2010 m. kovo 31 d. Grupės ir Bendrovės turimų investicinių vienetų suma buvo atitinkamai 36.516 tūkst. litų ir 36.016 tūkst. litų (2009 m. gruodžio 31 d. Grupės ir Bendrovės turimų investicinių vienetų suma buvo 21.016 tūkst. litų). Grupės kitas trumpalaikes investicijas sudarė terminuoti indėliai. Jų suma 2010 m. kovo 31 d. buvo 1.578 tūkst. litų (2009 m. gruodžio 31 d. – 1.942 tūkst. litų). Trumpalaikių terminuotų indėlių terminas yra 3-12 mėnesių.

Grupės trumpalaikių terminuotų indėlių svertinė vidutinė metinė palūkanų norma 2010 m. kovo 31 d. sudarė 4,75 proc. (2009 m. gruodžio 31 d. - 7,69 proc.). Nerealizuotas pelnas iš investicinių vienetų apskaitytas tikrąja verte pelno (nuostolių) ataskaitoje kaip palūkanų pajamos. Palūkanų suma 2010 m. kovo 31 d. buvo nereikšminga.

6 Pelno mokestis

2010 m. pelnas apmokestinamas 15 proc. (2009 m. – 20 proc.) pelno mokesčio tarifu pagal Lietuvos Respublikos pelno mokesčio įstatymą.

7 Paskolos

Skaiciavimuose naudojamas 2010 m. kovo 31 d. oficialus Lietuvos banko valiutų kursas - 3,4528 lito už 1 eurą.

Negrąžintų paskolų likutis 2010 m. kovo 31 d. buvo eurais (100 proc.).

Bendrovės finansinė skola 2010 m. kovo 31 d.:

Finansiniai įsipareigojimai	Finansinių įsipareigojimų grąžinimo terminai			Bendra suma
	Per vienerius finansinius metus	Po vienerių metų, bet ne vėliau kaip per penkerius metus	Po penkerių metų	
Paskolos iš Lietuvos kredito institucijų	2.144	6.432	-	8.576

2010 m. kovo 31 d. Grupės ir Bendrovės negrąžintų paskolų metinių palūkanų normų svertinis vidurkis lygus 5,65 proc. (2009 m. gruodžio 31 d. – 5,65 proc.).

8 Pelnas, tenkantis vienai akcijai

Pelnas, tenkantis vienai akcijai, atspindi Grupės grynąjį pelną, padalintą iš svertinio vidutinio akcijų skaičiaus. Nėra jokių pelnų, tenkančių vienai akcijai, mažinančių instrumentų, todėl pagrindinis ir sąlyginis pelnas, tenkantis vienai akcijai, sutampa. Pelno, tenkančio vienai akcijai, apskaičiavimas yra pateikiamas žemiau:

	Grupė	
	2010 m. kovo 31 d. (neaudituota)	2009 m. kovo 31 d. (neaudituota)
Akcininkams priskiriamas grynas pelnas (tūkst. litų)	71.611	29.308
Akcijų skaičiaus svertinis vidurkis, tūkstančiais	469.068	469.068
Pelnas, tenkantis vienai akcijai (litas)	0,15	0,06

9 Dividendai

2010 m. balandžio 23 d. eilinio visuotinio akcininkų susirinkimo metu, tvirtinant Bendrovės 2009 m. pelno paskirstymą, buvo nutarta išmokėti akcininkams 71,1 mln. Lt (po 0,152 Lt vienai paprastajai vardinei 1 Lt nominaliosios vertės akcijai) dividendų už 2009 metus.

10 Įsipareigojimai ir neapibrėžtumai

Teisiniai ginčai

1. 2008 m. gruodžio 29 d. Valstybinė kainų ir energetikos kontrolės Komisija (toliau – VKEKK) priėmė nutarimą Nr. O3-219 „Dėl akcinės bendrovės „Lietuvos dujos“ gamtinių dujų perdavimo, skirstymo kainų ir gamtinių dujų kainų buitiniams vartotojams“ (toliau – Nutarimas), kuriuo VKEKK vienašališkai nustatė AB „Lietuvos dujos“ gamtinių dujų perdavimo, skirstymo kainas ir gamtinių dujų kainas buitiniams vartotojams, galiosiančias nuo 2009 m. sausio 1 d. 2009 m. sausio 28 d. AB „Lietuvos dujos“ kreipėsi su skundu į Vilniaus apygardos administracinį teismą dėl VKEKK aukščiau minėto Nutarimo panaikinimo.

2. AB „Lietuvos dujos“ dalyvauja trečiuoju suinteresuotu asmeniu byloje Vilniaus apygardos administraciniame teisme pagal Nacionalinės dujų, elektros ir šilumos vartotojų gynimo lygos 2009 m. sausio 16 d. skundą dėl VKEKK 2008 m. gruodžio 29 d. nutarimo Nr. O3-219 „Dėl AB „Lietuvos dujos“ gamtinių dujų perdavimo, skirstymo kainų ir gamtinių dujų kainų buitiniams vartotojams“.

1 ir 2 punkte nurodytos bylos buvo sujungtos į vieną, 2009 m. rugsėjo 30 d. sprendimu teismas atmetė pareiškėjų AB „Lietuvos dujos“ ir Nacionalinės dujų, elektros ir šilumos vartotojų gynimo lygos skundus kaip nepagrįstus. Abu pareiškėjai padavė apeliacinius skundus.

Aukščiau paminėtos bylos baigtis yra neaiški ir negali būti pagrįstai įvertinta. Be to, remiantis vadovybės vertinimais, nėra poreikio sukaupti jokių sumų potencialiems ateities nuostoliams, susijusiems su aukščiau paminėta byla. Bendrovė taiko VKEKK patvirtintus tarifus.

11 Susijusių šalių sandoriai

Šalys yra laikomos susijusiomis, kai viena šalis turi galimybę kontroliuoti kitą arba gali daryti reikšmingą įtaką kitai šaliai priimant finansinius ir veiklos sprendimus.

Grupės ir Bendrovės susijusios šalys, sandorių sumos ir skolų sumos 2010 m. kovo 31 d. ir 2009 m. kovo 31 d.:

- E.ON Ruhrgas International GmbH (vienas iš pagrindinių Bendrovės akcininkų);
- OAO „Gazprom“ (vienas iš pagrindinių Bendrovės akcininkų);
- VĮ Valstybės turto fondas (viena iš pagrindinių Bendrovės akcininkų);
- UAB „Palangos perlas“ (Bendrovės dukterinė įmonė);
- AS „Latvijas Gaze“ (bendri akcininkai).

AB „LIETUVOS DUJOS“, įmonės kodas 120059523, Agonų g. 24, Vilnius, Lietuva
 TRIJŲ MĖNESIŲ, PASIBAIGUSIŲ 2010 M. KOVO 31 D.,
 SUTRUMPINTOS KONSOLIDUOTOSIOS IR BENDROVĖS FINANSINĖS ATASKAITOS
 (tūkst. litų, jei nenurodyta kitaip)

2010 m. kovo 31 d. (neaudituoja)	Pirkimai	Pardavimai	Gautinos sumos	Mokėtinos sumos
OAO „Gazprom“	535.645	5.003	1.643	128.369
UAB „Palangos perlas“	4	23	8	-
AS „Latvijas Gaze“	351	-	-	9
	536.000	5.026	1.651	128.378

2009 m. kovo 31 d. (neaudituoja)	Pirkimai	Pardavimai	Gautinos sumos	Mokėtinos sumos
OAO „Gazprom“	399.171	3.765	1.232	104.652
UAB „Palangos perlas“	4	18	7	-
AS „Latvijas Gaze“	979	-	-	187
	400.154	3.783	1.239	104.839