



*Tredje kvartal
2001*



Prosafe

A large offshore oil rig is shown in the background, partially obscured by a blue gradient. The rig has a prominent blue section with the word "Prosafe" written on it. The rig is situated on a dark sea under a clear sky.

Hovedtall

RESULTATREGNSKAP (MILL KR)	3. kv. 01	2. kv. 01	3. kv. 00	30-09-01	30-09-00	2000
Driftsinntekter	711	749	667	1 966	1 554	2 183
Driftskostnader	-461	-464	-362	-1 311	-948	-1 374
Driftsresultat før avskrivninger	250	285	305	655	606	809
Avskrivning goodwill	-17	-17	0	-34	0	0
Avskrivning varige driftsmidler	-92	-93	-53	-243	-142	-200
Driftsresultat	141	175	252	378	464	609
Renteinntekter	7	10	9	26	23	35
Rentekostnader	-44	-49	-26	-125	-69	-103
Andre finansposter	63	-29	-71	-18	-133	-93
Resultat før andre poster	167	107	164	261	285	448
Andre poster	0	0	-40	53	-50	-44
Resultat før skatt	167	107	124	314	235	404
Skatt	-9	-2	-8	-28	-6	-18
Resultat etter skatt	158	105	116	286	229	386
Resultat pr aksje fullt utvannet (i kr)	4,64	3,09	4,40	9,08	8,72	14,60

Resultatposter som gjelder Procon Engineering AS som ble solgt i februar 2001, er klassifisert som andre poster.

Sammenligningstallene er justert tilsvarende.

Floating Production er medtatt i resultatregnskapet fra andre kvartal 2001.

BALANSE (MILL KR)	30-09-01	30-06-01	30-09-00	31-12-00
Goodwill	1 312	1 329	19	18
Rigger	2 382	2 406	2 422	2 487
Skip	1 064	812	0	0
Andre anleggsmidler	154	138	221	145
Sum anleggsmidler	4 912	4 685	2 662	2 650
Andre omløpsmidler	580	567	575	500
Likvider	663	834	380	627
Sum omløpsmidler	1 243	1 401	955	1 127
Sum eiendeler	6 155	6 086	3 617	3 777
Aksjekapital	337	337	262	262
Annen egenkapital	2 484	2 345	1 264	1 420
Sum egenkapital	2 821	2 682	1 526	1 682
Rentefri langsiktig gjeld	58	55	35	37
Rentebærende langsiktig gjeld	2 726	2 934	1 663	1 614
Sum langsiktig gjeld	2 784	2 989	1 698	1 651
Rentefri kortsiktig gjeld	550	415	393	444
Sum kortsiktig gjeld	550	415	393	444
Sum egenkapital og gjeld	6 155	6 086	3 617	3 777

Bevegelse egenkapital:

	3. kv. 01	30-09-01
Egenkapital ved periodens begynnelse	2 682	1 682
Resultat	158	286
Innskutt egenkapital	2	866
Endring omregningsdifferanse	-21	-13
Egenkapital ved periodens slutt	2 821	2 821

KONTANTSTRØMOPPSTILLING (MILL KR)	3. kv. 01	2. kv. 01	3. kv. 00	30-09-01	30-09-00	2000
Kontantstrøm fra operasjonelle aktiviteter	327	188	267	590	278	572
Kontantstrøm fra investeringsaktiviteter	-379	-150	-850	-1 226	-817	-864
Kontantstrøm fra finansieringsaktiviteter	-119	-6	407	672	514	514
Netto kontantstrøm	-171	32	-176	36	-25	222
Likvider ved periodens begynnelse	834	802	556	627	405	405
Likvider ved periodens slutt	663	834	380	663	380	627

NØKKELTALL	3. kv. 01	2. kv. 01	3. kv. 00	30-09-01	30-09-00	2000
Driftsmargin	19,8 %	23,4 %	37,8 %	19,2 %	29,9 %	27,9 %
Egenkapitalandel	45,8 %	44,1 %	42,2 %	45,8 %	42,2 %	44,5 %
Netto rentebærende gjeld (mill kr)	2 063	2 100	1 283	2 063	1 283	987
Kontantstrøm (mill kr)	327	188	267	590	278	572
Kontantstrøm pr aksje (kr)	9,60	5,52	10,14	18,72	10,58	21,63
Rentedekningsgrad	4,80	3,18	5,77	3,51	4,41	4,92
Antall utestående aksjer (1.000 aksjer)	33 705	33 670	26 166	33 705	26 166	26 179
Gj.sn. ant. utest. og potensielle aksjer (1.000 aksjer)	34 026	34 027	26 338	31 498	26 264	26 439
Børsverdi (mill kr)	3 472	4 007	3 781	3 472	3 781	3 560
Antall ansatte	1 759	1 607	1 330	1 759	1 330	1 279

NØKKELTALL – DEFINISJONER

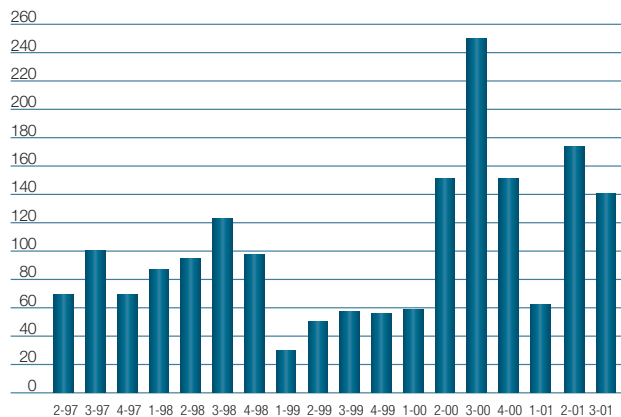
Driftsmargin	(Driftsresultat / driftsinntekter) * 100
Egenkapitalandel	(Egenkapital / total kapital) * 100
Netto rentebærende gjeld	Rentebærende gjeld - likvider
Kontantstrøm	Kontantstrøm fra operasjonelle aktiviteter
Kontantstrøm pr aksje	Kontantstrøm / gj.snittlig antall utestående og potensielle aksjer
Rentedekningsgrad	(Resultat før skatt + rentekostnader) / rentekostnader
Resultat pr aksje fullt utvannet	Resultat etter skatt / gj.snittlig antall utestående og potensielle aksjer

AKSJONÆROVERSIKT PR 17-10-01

Antall aksjer: 33 704 900
Utenlandsandel: 42,77%

Aksjonær	Antall aksjer	Antall i %
Cherryhayes Shipping	4 363 065	12,94 %
JCE	3 982 867	11,82 %
Folketrygdfondet	1 737 800	5,16 %
Odin	1 641 128	4,87 %
Storebrand	1 605 206	4,76 %
Denver Investment Advisors	846 936	2,51 %
DnB	770 381	2,29 %
Abaco	766 355	2,27 %
Gjensidige NOR	646 340	1,92 %
Avanse	644 500	1,91 %
Sum 10 største aksjonærer	17 004 578	50,45%

UTVIKLING I DRIFTSRESULTAT



Forretningsområdene

(MILL KR)	3. kv. 01	2. kv. 01	3. kv. 00	30-09-01	30-09-00	2000
OFFSHORE SUPPORT SERVICES						
Driftsinntekter	248	297	354	704	738	982
Driftskostnader	-80	-99	-75	-244	-178	-263
Driftsresultat før avskrivninger	168	198	279	460	560	719
Avskrivning varige driftsmidler	-49	-50	-43	-148	-116	-165
Driftsresultat	119	148	236	312	444	554
Sum eiendeler	2 615	2 758	2 733	2 615	2 733	2 800
Sum ansatte	118	85	76	118	76	69
FLOATING PRODUCTION						
Driftsinntekter	89	93	-	182	-	-
Driftskostnader	-28	-30	-	-58	-	-
Driftsresultat før avskrivninger	61	63	-	124	-	-
Avskrivning goodwill	-17	-17	-	-34	-	-
Avskrivning varige driftsmidler	-34	-33	-	-67	-	-
Driftsresultat	10	13	-	23	-	-
Sum eiendeler	2 148	2 106	-	2 148	-	-
Sum ansatte	286	259	-	286	-	-
OFFSHORE DRILLING & RELATED SERVICES						
Driftsinntekter	325	301	275	930	726	1 065
Driftskostnader	-296	-275	-247	-845	-664	-957
Driftsresultat før avskrivninger	29	26	28	85	62	108
Avskrivning varige driftsmidler	-10	-8	-9	-26	-23	-30
Driftsresultat	19	18	19	59	39	78
Sum eiendeler	656	608	596	656	596	690
Sum ansatte	1 173	1 095	1 039	1 173	1 039	1 005
OTHER BUSINESS						
Driftsinntekter	53	58	47	154	110	163
Driftskostnader	-53	-58	-43	-153	-106	-157
Driftsresultat før avskrivninger	0	0	4	1	4	6
Avskrivning varige driftsmidler	0	0	0	-1	-2	-3
Driftsresultat	0	0	4	0	2	3
Sum eiendeler	174	170	189	174	189	142
Sum ansatte	168	154	167	168	167	91

Prosafe 3. kvartal 2001

VIKTIGE HENDELSER SISTE PERIODE

- *FPSO Espoir Ivoirien* blir døpt ved verftet i Singapore og mobiliseres til Espoir-feltet utenfor Elfenbenskysten, hvor skipet forventes å ankomme i første halvdel av desember. Produksjonsstart er forventet i første kvartal 2002.
- *FPSO Petroleo Nautipa* tildeles en toårskontrakt med Vaalco utenfor Gabon¹⁾. Kontraktverdi for Prosafe er ca. USD 15 mill.
- Prosafe vinner kontrakt med Ocean Oil for bruk av *Safe Britannia* på Cantarell-feltet i Mexico-gulven. Bareboat-kontrakten har en varighet på 300 dager og en verdi på USD 21 mill.
- Prosafe tildeles kontrakt med Chevron for levering av flotelletjenester på Alba-feltet. Kontrakten har en fast varighet på 91 dager og en verdi på ca. USD 7 mill for den faste perioden.
- Statoil tildeler Prosafe to kontrakter for levering av flotelletjenester på Sleipner- og Statfjord-feltene. Kontraktene har fast varighet på hhv. fire og tre måneder, og har en samlet verdi på USD 16,7 mill.
- Statoil og BP tildeler Prosafe kontrakter for bruk av *MSV Regalia* på hhv. Åsgard og vest for Shetland. Kontraktene har en samlet verdi på ca. NOK 270 mill, og engasjerer riggen frem til høsten 2003. Med disse kontraktene har Prosafe vunnet 10 kontrakter for serviceringene hittil i år.

HOVEDTALL

(Tall i parentes refererer til tilsvarende periode i fjor)

Prosafe oppnådde et driftsresultat på NOK 141 mill i tredje kvartal 2001 (NOK 252 mill). Justert for goodwillavskrivninger på NOK 17 mill, utgjorde driftsresultatet NOK 158 mill. Driftsresultatet pr tredje kvartal utgjorde NOK 378 mill (NOK 464 mill).

I tredje kvartal utgjorde resultat etter skatt NOK 158 mill (NOK 116 mill). Valutagevinst på selskapets langsiktige lån som følge av en redusert USD-kurs i perioden utgjorde NOK 69 mill. Kontantstrømmen fra operasjonelle aktiviteter utgjorde NOK 327 mill (NOK 267 mill), mens resultat og kontantstrøm pr aksje utgjorde henholdsvis NOK 4,64 (NOK 4,40) og NOK 9,60 (NOK 10,14). Korrigert for valutagevinst på selskapets langsiktige lån og goodwillavskrivninger utgjorde resultat pr aksje NOK 3,12. Resultatet pr aksje hittil i år utgjør NOK 9,08 (NOK 8,72).

Totalbalansen utgjorde ved utløpet av perioden NOK 6.155 mill (NOK 3.617 mill), mens egenkapitalandelen var 45,8% (42,2%). Økningen i totalbalansen skyldes kjøpet av Nortrans Offshore Ltd i mars 2001, samt den pågående konverteringen av *FPSO Espoir Ivoirien*. Økt egenkapitalandel skyldes positive resultater.

FORRETNINGSOMRÅDENE

Offshore Support Services oppnådde i tredje kvartal et driftsresultat på NOK 119 mill (NOK 236 mill). Utnyttelsesgraden for riggflåten var 84% (100%). I driftsresultatet for tredje kvartal i fjor inngår gevinst på NOK 20 mill ved salg av boreskipet Discoverer I. *Safe Britannia* mobiliserte i september til Mexico, og oppstart på den nye 300-dagers kontrakten med Ocean Oil var 13. oktober. Prosafe har dermed fem rigger lokalisert på Cantarell-feltet i Mexico-gulven. *Safe Caledonia*, *Safe Lancia*, *Jasminia* og *Safe Regency* er fast engasjerte i Mexico-gulven til henholdsvis november 2001, juli 2002, november 2002 og desember 2002. *Safe Scandinavia* har i store deler av tredje kvartal utført flotelletjenester i Nordsjøen. *MSV Regalia* har i tredje kvartal vært på kontrakt med BP vest for Shetland. Riggen ble i begynnelsen av oktober mobilisert til Åsgard, hvor den vil være engasjert til april neste år. Deretter vil den bli tilbakelevert til BP for undervanns konstruksjonsarbeid vest for Shetland. Når dette arbeidet er ferdig høsten 2002,

skal riggen til verft for oppgradering til undervanns brønnintervensjon. Brønnintervensjonsarbeidet for Statoil vil utføres av Prosafe våren 2003.

Floating Production oppnådde i tredje kvartal et driftsresultat på NOK 10 mill. Driftsresultat før goodwillavskrivninger utgjorde NOK 27 mill. *FPSO Ruby Princess* er fast engasjert på Ruby-feltet utenfor Vietnam til oktober 2002. *FPSO Petroleo Nautipa* er på kontrakt på Kiame-feltet utenfor Angola til juni 2002. Skipet vil deretter etter planen bli tatt inn til verft for nødvendig oppgradering før mobilisering til Etame-feltet utenfor Gabon innen september 2002. *FSO Endeavor* er på kontrakt på østkysten av India frem til juli 2002. *FPSO Al Zaafarana* som opererer i Suezkanalen, var fast engasjert ut oktober i år, men er fremdeles på rate mens forhandlinger pågår. *FSO Madura Ayu* er på kontrakt utenfor Java i Indonesia frem til mai 2005.

Offshore Drilling & Related Services oppnådde i tredje kvartal et driftsresultat på NOK 19 mill (NOK 19 mill).

FREMTIDSUTSIKTER

Økt internasjonal politisk og økonomisk usikkerhet har så langt ikke hatt noen direkte innvirkning på aktivitetsnivået og ordreinngangen i Prosafe.

Offshore Support Services har i løpet av den siste tiden opplevd en betydelig ordreinngang, og vil bare ha én av syv rigger tilgjengelig for oppdrag i fjerde kvartal 2001. I løpet av våren 2002 vil *Safe Caledonia* mobiliseres tilbake til Nordsjøen for å oppfylle selskapets kontraktsforpliktelser overfor Statoil og Chevron. Etterspørselen fra Mexico vil forbli sterk i de neste 2-5 årene. Også i Nordsjøen er markedet noe mer langsiktig enn tidligere, og selskapet har allerede sikret kontrakter for Norsk Hydro på henholdsvis Fram og Grane samt for Statoil innen undervanns brønnintervensjon i 2003. Styret legger forøvrig til grunn at selskapet

¹⁾ Forbehold om gabonske myndigheters godkjenning av Vaalcos feltutviklingsplaner.

fortsetter å videreutvikle en strategi basert på en fleksibel flåte for bruk i flere nisjer og i andre geografiske regioner.

Innen **Floating Production** går konverteringen av *FPSO Espoir Ivoirien* som planlagt. Fartøyet ble døpt ved Keppel i Singapore 22. oktober og vil forlate verftet med kurs for Elfenbenskysten i løpet av november. Det vil foretas oppkobling og uttesting i forkant av produksjonsstart som ventes i løpet av første kvartal 2002. Skipet har en fast kontrakt på 10 år med 10 x 1 års opsjoner med Canadian Natural Resources. Styret opprettholder for øvrig et optimistisk syn med tanke på ytterligere kontrakter for både *FPSO Al Zaafarana* og *FPSO Ruby Princess*.

Selskapet har også startet forberedelser til oppgradering av tankskipet *Grey Warrior* som ble kjøpt i sommer. Aktivitetsnivået i det internasjonale FPSO markedet er høyt, og styret er optimistisk med tanke på mulighetene for en ny kontrakts-tildeling.

Operasjonene innen **Offshore Drilling & Related Services** går godt, og styret ser med interesse på nye muligheter knyttet til oppstart på Ringhorne for Esso høsten 2002, samt mulig anbud for Phillips på Ekofisk. Selskapets strategi basert på videreutvikling av eksisterende kontrakt-sportefølge, vurdering av relaterte tilleggs-tjenester og selektiv internasjonalisering ligger fast.

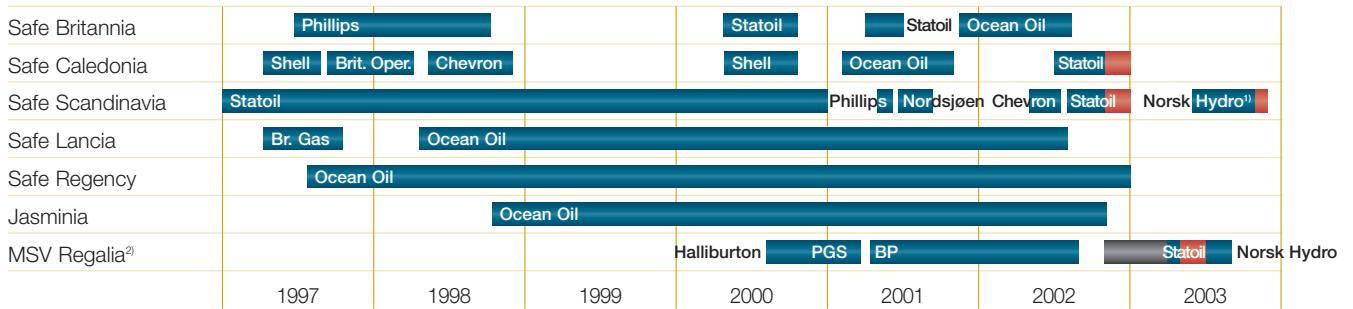
I lys av internasjonal kamp mot terror som respons på terrorangrepene mot USA, er det knyttet økt usikkerhet til utviklingen av verdensøkonomien og oljeprisutviklingen fremover. Styret opprettholder imidlertid en forsiktig optimisme med tanke på ytterligere kontraktstildelinger i de neste kvartaler. Aktivitetsnivået innen offshore-industrien er tradisjonelt lavere i vinter-halvåret, og styret forventer at fjerde kvartal vil bli noe svakere enn tredje kvartal. Oppstart for *FPSO Espoir Ivoirien* gir, i sammenheng med selskapets markedsposisjoner, fokuserte strategi, finansielle soliditet og relativt robuste dagratevirksomhet, grunn til å se med optimisme mot selskapets fortsatte lønnsomhet og utvikling.

Proforma regnskap inkl. Floating Production

RESULTATREGNSKAP (MILL KR)	30-09-01	2000
Driftsinntekter	2 055	2 530
Driftskostnader	-1 340	-1 478
Driftsresultat før avskrivninger	715	1 051
Avskrivning goodwill	-51	-67
Avskrivning varige driftsmidler	-276	-334
Driftsresultat	388	651
Renteinntekter	28	46
Rentekostnader	-152	-211
Andre finansposter	-18	-93
Resultat før andre poster	246	393
Andre poster	53	-44
Resultat før skatt	299	349
Skatt	-25	-13
Resultat etter skatt	273	336

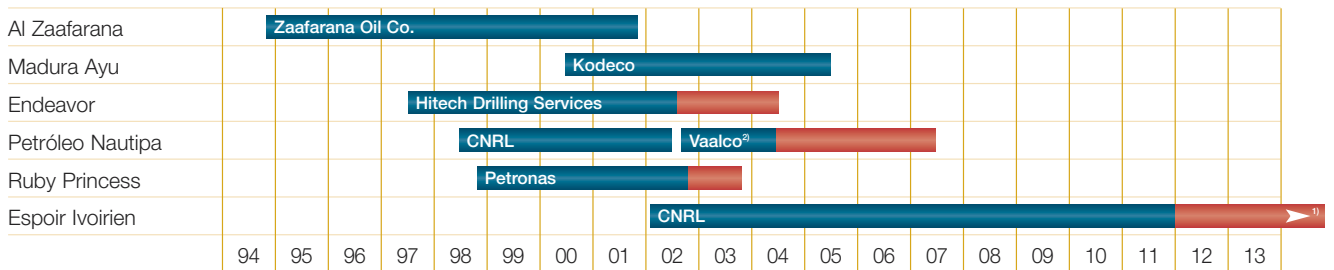
BALANSE (MILL KR)	31-12-00
Goodwill	1 376
Rigger	2 487
Skip	577
Andre anleggsmidler	147
Sum anleggsmidler	4 587
Andre omløpsmidler	544
Likvider	788
Sum omløpsmidler	1 333
Sum eiendeler	5 920
Aksjekapital	335
Annen egenkapital	2 206
Sum egenkapital	2 541
Rentefri langsiktig gjeld	37
Rentebærende langsiktig gjeld	2 830
Sum langsiktig gjeld	2 867
Rentefri kortsiktig gjeld	512
Sum kortsiktig gjeld	512
Sum egenkapital og gjeld	5 920

KONTRAKTSOVERSIKT – OFFSHORE SUPPORT SERVICES



Kontrakter **Opsjoner** **Verftsopphold** ¹⁾ Prosafe skal innen 1. juli 2002 nominere en av følgende rigger: Safe Scandinavia, Safe Caledonia eller Safe Britannia.
²⁾ Verftsopphold pga. oppgradering til undervanns brønnintervensjonsfartøy

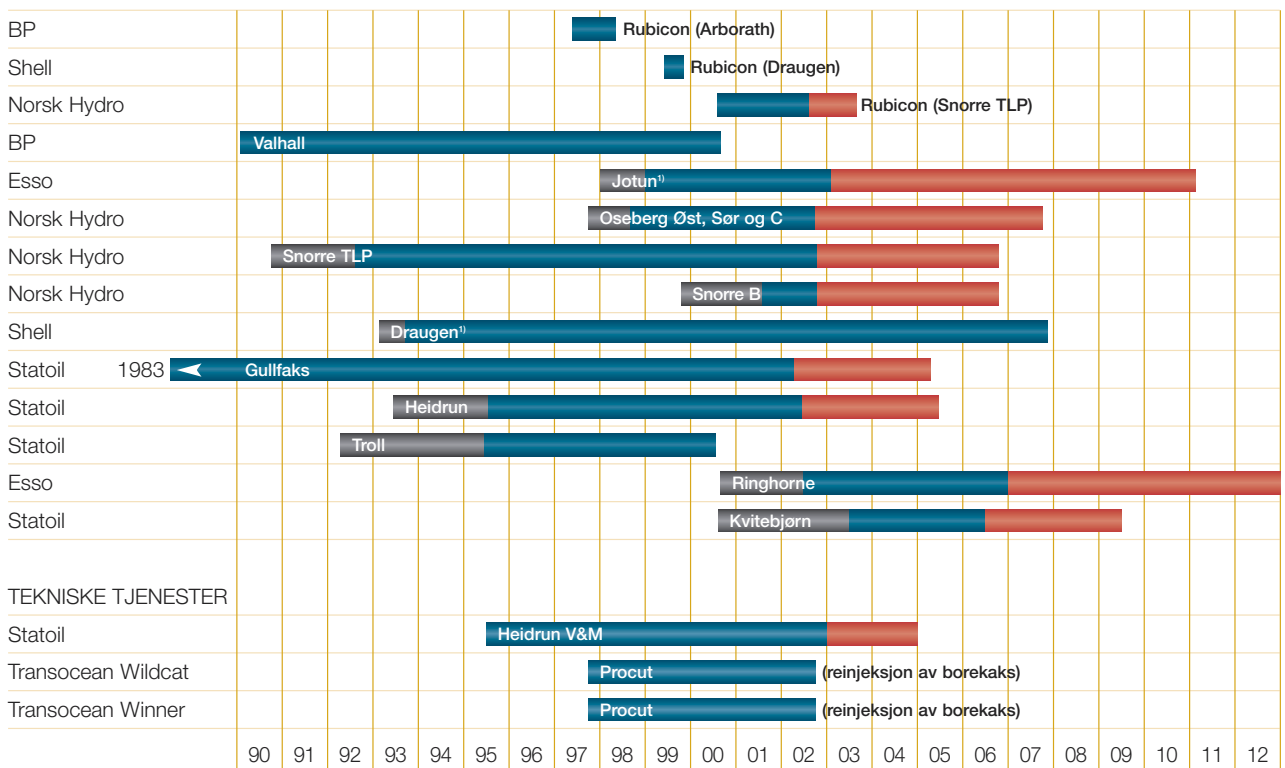
KONTRAKTSOVERSIKT – FLOATING PRODUCTION



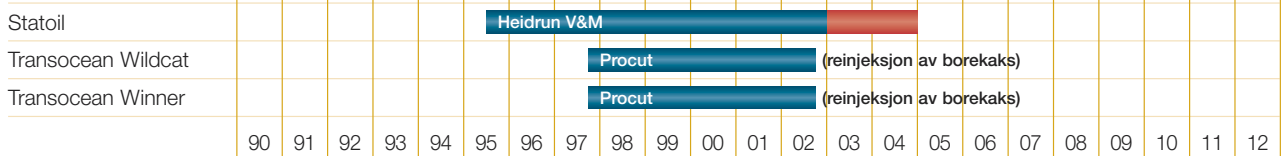
Kontrakter **Opsjoner** ¹⁾ Opsjon i 10 år, frem til 31-12-21
²⁾ Forbehold om gabonske myndighets godkjenning av Vaalcos feltutviklingsplaner.

KONTRAKTSOVERSIKT – OFFSHORE DRILLING & RELATED SERVICES

BOREKONTRAKTER



TEKNISKE TJENESTER



Prosjektfase **Boring/vedlikehold** **Opsjoner** ¹⁾ Draugen og Jotun har vært i vedlikeholdsfase fra hhv. september 1995 og februar 2001.



A **PRIORITAIRE
PAR AVION**
Bl. 70.341.12

PROSAFE ASA
Risavika havnering 224
Postboks 143
4098 Tananger

Telefon: 51 64 25 00
Telefax: 51 64 25 01
E-mail: prosafa@prosafecorp.com