

Mobyson AB (publ)

Årsredovisning för verksamhetsåret 2009

Det här är Mobyson	2
VD har ordet	2
Affärsidé, mål och strategi	3
Verksamheten	3
Marknad	3
Framtidsutsikter	3
Produkter & Tjänster	4
Bolagsstyrningsrapport	6
Bolagsstämman	6
Valberedning	6
Styrelsens arbete	6
Revisor	8
Finansiella rapporter 2010	9
Styrelsen	10
Årsredovisning 2009 sid 12-40	12
Koncernens resultaträkning	15
Koncernens balansräkning	17
Koncernens förändring i eget kapital	18
Koncernens rapport över kassaflöden	19
Moderbolagets resultaträkning	20
Moderbolagets balansräkning	21
Moderbolagets förändring i eget kapital	22
Moderbolagets rapport över kassaflöden	23
Noter	24
Underskrifter	40
Revisionsberättelse	41

Det här är Mobyson

Mobyson AB är verksam på företagsmarknaden för mobiltelefoni och fast telefoni. Mobyson erbjuder mobila enheter, växelsystem, logistiklösningar, support och helpdesk. I Mobysons erbjudande ingår även webblösningar som syftar till att optimera kundernas mobila investeringar. Mobyson är en totalleverantör till företagsmarknaden och levererar bland annat växlar med integration mottrådlösa enheter. I vårt erbjudandet ingår också med personlarm som främst tillhandahålls företag som har behov för säkerhetslösningar i sitt arbete. Mobyson är idag en av Sveriges största oberoende mobil-återförsäljare till företag. Företaget stöttar över 400 000 mobilanvändare och årligen köper kunderna in över 50 000 mobiltelefoner. Mobysons koncept för Mobile outsourcing innebär att Mobyson levererar mobiltelefoner och kringutrustning, ärendehantering vid förändring av mobila tjänster för samtliga till företaget anslutna mobiloperatörer, samt administrationsverktyget Mobile Management Systems™.

Mobile Management Systems™ är ett webbaserat system som ger företaget överblick och förenklar hanteringen av all administration av företagets mobiltelefoni. Allt från uppgifter om befintlig utrustning, beställnings- och leveransstatus, till abonnemangshantering, faktureringsrutiner och hantering av SIM-kort. I tillägg levererar systemet den ekonomiska information företaget behöver för att få styrning på egna mobilkostnader. Mobysons ambition är att fortsätta växa på företagsmarknaden för integrerad fast- och mobiltelefoni.

Mobyson är ett publikt aktiebolag noterat på OMX Stockholmsbörsens Small Cap-lista sedan år 2000, kortnamnet är MOBY. Företaget har cirka 28 medarbetare i Sverige och Finland. Huvudkontoret ligger i Solna och Mobyson har verksamhet i Stockholm, Göteborg, Malmö, Helsingfors.

Läs mer om Mobyson på www.mobyson.se.

VD har ordet

2009 har varit ett händelsefyllt år för Mobyson. Lågkonjunkturen innebar en överraskande snabb marknadsnedgång under årets andra kvartal. Under året har omsättningen minskat från ett flertal av Mobysons existerande kunder som själva är drabbade av lågkonjunkturen. Sammantaget är årets intäkter cirka 26 % lägre än föregående år. I dagsläget är det svårt att bedöma när marknadsefterfrågan kan komma att återhämtas till den tidigare nivån.

Bruttomarginalen har minskat från 26,4% föregående år till 21,6% 2009, vilket huvudsakligen beror på en lägre andel försäljning av abonnemang med högre bruttomarginal. Mobysons fokus på försäljning av värdeadderande tjänster kommer dock framöver att kunna medföra en positiv utveckling av bruttomarginalen.

För att möta de minskade intäkterna har Mobyson genomfört omfattande insatser under året för att anpassa Mobysons organisation och kostnader:

- Personalen har minskat från 57 till 32 medarbetare
- Det operativa dotterbolaget Mobyson Business Solution:s VD Marie Loverfeldt har lämnat bolaget i augusti
- Koncernfunktionen och det norska koncernkontoret har stängts
- CFO Christer Nilsson har lämnat bolaget i november och Jens Nyqvist har utsetts till ny CFO.
- Koncernchef Bent Brugård har lämnat bolaget i december
- Berndt Karlsson har den 8 december anställts som VD för Mobyson AB och Mobyson Business Solutions AB
- Organisationerna i Nacka och Uppsala har slagits samman och flyttat till ett gemensamt kontor i Solna.

Kostnaderna för de vidtagna strukturåtgärderna har väsentligen belastat årets resultat, ackumulerat under 2009 med MSEK 9,5. Sammantaget förväntas de genomförda personalminskningarna medföra en årlig kostnadsbesparing om MSEK 13,3. Årets resultat efter skatt om MSEK -45,7 är en väsentlig försämring jämfört med föregående år. Den negativa resultatutvecklingen har inneburit ett negativt kassaflöde om MSEK -42,8 under året.

Parallellt har ett stort antal åtgärder vidtagits för att säkerställa Mobysons framtida konkurrenskraft:

- Verksamheten fokuseras på kärnverksamheterna mobil kommunikation, Mobile Outsourcing och Mobile Management Systems
- Etablering av verksamhet i Finland
- Ny ledningspersonal inom försäljning och ekonomi
- Nya medarbetare inom försäljning
- Effektivisering av inköp, logistik och lager samt service och support
- Organisationsförändringar för att mer effektivt tillgodose kundernas behov och förbättra lönsamheten
- Investeringar i vidareutveckling av Mobysons webbaserade managementsystem Mobile Management Systems

Trots ett osäkert läge på marknaden är telefoni oerhört viktigt för att ett företags interna och externa kommunikation ska ske på ett så enkelt och effektivt sätt som möjligt. Allt fler medarbetare i företag och organisationer är mobila. I takt med att avancerad mobilteknik får allt bredare fäste blir dessa applikationer också mer kritiska för företagets verksamhet. En tydlig trend är den mycket starka tillväxten inom området "Smart Phones".

Genomförda strukturåtgärder och kostnadsanpassningar under 2009 innebär att Mobyson kan uppnå lönsamhet vid lägre intäkter än tidigare. De omfattande strukturförändringarna och den förändrade affärsmixen innebär dock att Mobyson kommer att arbeta vidare med att öka effektiviteten och optimera organisationen för att förbättra bolagets lönsamhet.

Berndt Karlsson, VD Mobyson AB

Affärsidé, mål och strategier

Mobysons verksamhet är koncentrerat till den nordiska företagsmarknaden för mobiltelefoni, avancerade mobiltelefoner och telekommunikationslösningar. Målsättningen är att bli en ledande aktör på denna marknad. Mobyson är en oberoende totalleverantör och outsourcingpartner för mobiltelefonilösningar med fokus på enkelhet, trygghet och effektivitet. Det innefattar samlade lösningar för kontroll av alla telefonifunktioner, kostnader och support.

Denna strategi kräver en väl utvecklad förståelse för marknadsutveckling, teknologisk utveckling samt förståelse för beteendemönster och inköpskriterier.

Marknad

Trots ett osäkert läge på marknaden är telefoni oerhört viktigt för att ett företags interna och externa kommunikation ska ske på ett så enkelt och effektivt sätt som möjligt. Allt fler medarbetare i företag och organisationer är mobila. I takt med att avancerad mobilteknik får allt bredare fäste blir dessa applikationer också mer kritiska för företagets verksamhet. En tydlig trend är den mycket starka tillväxten inom området "Smart Phones".

Efterfrågan på effektiva processer inom inköp och administration ökar för att hantera den allt viktigare mobiltelefonin där utvecklingen sker så snabbt. Komplexiteten medför att allt fler företag söker lösningar för att administrera sina mobila lösningar så kostnadseffektivt som möjligt, antingen via effektiva stödsystem eller genom outsourcing. Inom detta område har Mobyson en mycket stark marknadsposition tack vare administrationsverktyget MMS - Mobile Management Systems™ och genom sitt koncept för Mobile Outsourcing. Att Mobyson är en operatörsberoende leverantör stärker ytterligare Mobysons marknadsposition.

Lågkonjunkturen har dock väsentligen påverkat Mobyson. Under året har omsättningen minskat från ett flertal av Mobysons existerande kunder som själva är drabbade av lågkonjunkturen. Mobyson verkar aktivt för att bibehålla och utveckla samtliga relationer med avtalskunder som periodvis skjutit upp investeringar och inköp av mobiltelefoni under 2009.

Framtidsutsikter 2010

Minskningen av intäkter under året är cirka 26 % jämfört med 2008. Vår bedömning är att marknads efterfrågan har stabiliserats på denna nivå relativt föregående år. Det är dock en utmaning för Mobyson att bibehålla försäljningsvolymerna med en väsentligt mindre organisation.

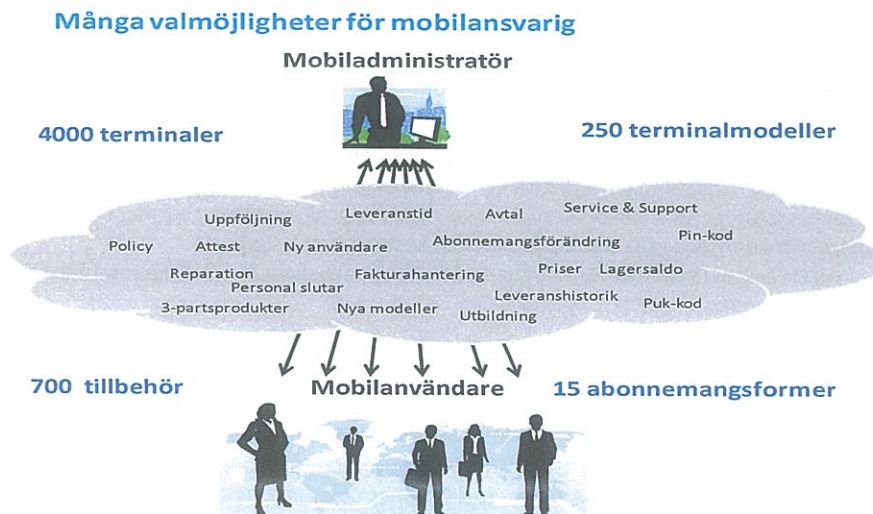
Vår bedömning är att de kunder som i lågkonjunkturen skjuter sina mobilinvesteringar på framtiden kommer återkomma till en normal investeringsnivå eftersom företagens interna och externa kommunikation är en kritisk framgångsfaktor. I takt med att mobilapplikationerna blir allt mer affärskritiska och komplexa, blir det även svårare för företagen att själva optimera processerna.

Produkter & Tjänster

Mobile Management Systems™

Ingen ifrågasätter mobiltelefonens betydelse för företagets verksamhet idag. Att alltid vara anträffbar är för de flesta företag och organisationer affärskritiskt.

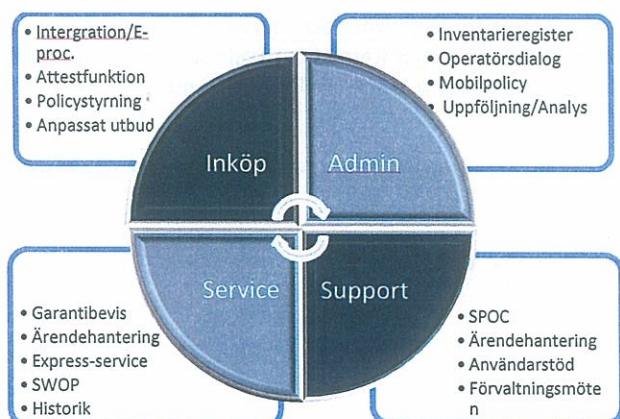
Mobiltelefoni är den tredje största personalrelaterade kostnaden på företaget där ett ökat modellutbud, nya abonnemangsformer i kombination med en snabbare utbytestakt medför en växande administration som belastar redan hårt belastade medarbetare, se figur nedan.



När utvecklingen av teknik och tjänster inom mobiltelefoni ökar lavinartat är det viktigare än någonsin att se över strukturer och kostnader. Det gäller allt från kartläggning av olika behov av mobil kommunikation i organisationen, till systemstöd för inköp och hantering av mobiltelefoner, support, service och abonnemang.

Bristen på styrning och kontroll av att gällande policys efterlevs skapar höga och onödiga kostnader. Mobysons ambition är att alltid vara lyhörda för marknadens utveckling och fortlöpande erbjuda tjänster som adderar ytterligare värde till organisationen.

Mobile Management Systems™ (MMS) är ett administrativt stödsystem som bidrar till att spara tid för medarbetarna i företaget genom att erbjuda hjälp och stöd i den dagliga hanteringen av mobila tjänster. Det gäller allt från inköp, administration, support, service till uppföljning och analys av gjorda beställningar.



Systemet stödjer företagens mobila policy och modellstrategi genom att endast göra utvalda modeller tillgängliga för beställning. Varje mobilanvändare får sina inköp godkända via attestfunktion och beställning via systemets webbutik. Varje beställd vara registreras automatiskt in bland användarnas befintliga utrustning och är lätt nåbar vid varje support- och serviceärende. Denna funktion försvårar därmed de vilda inköp av mobilutrustning som förekommer i de flesta organisationer.

Effektiv support och service är mycket viktiga komponenter i Mobysons erbjudande. För att säkerställa att supporten ger just detta har Mobyson kapat alla mellanled i servicehanteringen och garanterar prioriterad hantering av samtliga serviceärenden. All kommunikation kan idag ske via webben så att kunden själv kan anmäla och bevaka sitt ärende, vilket förkortar service- och reparationstider avsevärt med fortsatt bibehållen kontroll över företagets terminaler. I de fall kunden omedelbart måste ersätta sin trasiga mobil kan Mobyson erbjuda utbytesservice. SWAP är en tjänst där kunden inom 24 timmar erhåller en likvärdig mobiltelefon.

Mobile Management System kan spara upp till 60 % av företagets administrativa kostnader genom styrning till rätt inköp av mobiler i förhållande till användarens behov och krav och med all administrativ mobilhantering i ett lättöverskådligt system.

Mobile outsourcing

Mobyson kan sköta all löpande hantering av mobila ärenden. Gemensamt med företagen arbetar Mobyson fram ett styrdokument med villkor och riktlinjer för den mobila hanteringen. Därefter sköter Mobyson alla kontakter med användare och rapporterar resultat och ställningar kvartalsvis. Företag har behov av olika typer av abonnemang och med marknadens stora utbud av mobiloperatörer och mobiltelefonstillverkare är det svårt att överblicka vilka som är bäst lämpade för den egna verksamheten. För att hjälpa kunderna att orientera sig erbjuder Mobyson en administrationstjänst som effektiviserar och förenklar. I en paketerad lösning sköter Mobyson den tidsödande abonnemangshanteringen och ser till att rätt abonnemang tecknas efter den enskildes behov och önskemål. Mobyson kan också stå till förfogande med konsultation, migrering och uppdatering, utrustning samt support och driftslösningar. Utöver den funktionella expertisen bistår även Mobyson med kostnadskontroll så att kunden får det mest fördelaktiga priset.

Personlarm

För att kunna utföra arbetsuppgifter efter bästa förmåga behöver man känna sig säker. För de flesta människor är säkerhet på arbetsplatsen inte ens något man funderar över, men den dagen man hamnar i en situation där trygghetskänslan äventyras sätts behovet i ett annat perspektiv. Mobysons personlarm riktar sig till branscher som har behov för ökad trygghet. På ett enkelt och smidigt sätt kan personlarmet avvärja potentiellt farliga eller hotfulla situationer. Personlarmet är en kombination av utrustning med larmfunktion och koppling till larmcentraler. Mobyson har fokuserat på de viktigaste aspekterna ur ett användarperspektiv när de utvecklat tjänsten.

Växellösningar

Ibland talar man om växlar och ip-telefoni, men idag kommunicerar företag mer mångsidigt än så. Därför kallar Mobyson det hellre för kommunikationslösningar. Varje företag kräver sin helt unika samordning av telefoni, mail, mobilsamtal, fax, svarsfunktioner och intranät. Det förenklar avsevärt för användarna samtidigt som företaget sparar stora pengar. Nyckeln till varje tillfredställande kommunikationslösning bygger på maximal anpassning och integration hos kundföretaget. Växelfunktionen är kommunikationens hjärta och har som främsta uppgift att underlätta arbetet och binda samman all kommunikation på företaget. Rätt växel ska klara av mycket mer än att bara skicka samtal mellan datorer och telefoner.

Mobyson har förvissat sig om att förverkliga betydelsen av integration, effektivitet och mobilitet i sina växelösningar. Hela 65 procent av alla beslut på företag försenas i dag eftersom svar inte hinner fram i tid. Växeln ska hjälpa till i arbetet och frigöra resurser för företaget. Ytterligare en vinst är att företaget får samma gränssnitt för all kommunikation.

Bolagsstyrningsrapport

Bolagsstyrning

Från och med den 1 juli 2008 är det god sed på aktiemarknaden att tillämpa Svensk kod för bolagsstyrning för svenska bolag som har aktier upptagna till handel på en reglerad marknad. Koden bygger på principen "comply or explain" vilket innebär att företag som tillämpar koden kan avvika från enskilda regler men då ange förklaring till avvikelsen. Tillämpningen av Svensk kod för bolagsstyrning har fått genomslag i styrdokumentet för Mobyson AB, styrelsens arbetsordning, och vd-instruktion från och med 2005.

Under 2010 har Mobyson avvikit på följande punkter

- Uppgift på namnen på deltagare i valberedning redovisades inte på Bolagets hemsida sex månader före årsstämman. Den tidigare nomineringskommitténs representanter har varit tillgängliga och de är även representerade i den nya valberedningen för att säkra kontinuitet.
- Styrelsen har inte utvecklat specificerade etiska riktlinjer för Bolagets uppträdande. Bolagets målsättning är att Mobyson ska kännetecknas av hög integritet, professionalism och etik. Detta är ett fundament vid anställning av nya medarbetare.

Styrning, ledning och kontroll fördelas i enlighet med aktiebolagslagen mellan aktieägarna på bolagsstämman, styrelsen och den verkställande direktören. Den externa revisorn har löpande dialog med styrelse och VD men svarar direkt mot bolagsstämman.

Bolagsstämma

Aktieägarnas rätt att besluta i Mobysons angelägenheter utövas vid bolagsstämman, som är aktiebolagets högst beslutande organ.

Årsstämma 2010 - 29 april, kl 10:00, Solna. Aktieägare som önskar rätt att delta i årsstämman skall dels vara införda i den av Euroclear Sweden AB (tidigare VPC AB), förda aktieboken fredagen den 23 april 2010, och dels ha anmält sitt deltagande skriftligen under adress:

Mobyson AB, Att: Jens Nyqvist

Svetsarvägen 8.

171 41 Solna,

E-post: ekonomi@mobyson.se

Anmälan senast fredagen den 23 april 2010,

Vid anmälan uppges namn, adress, telefon och personnummer samt registrerat aktieinnehav.

Aktieägare som låtit förvaltarregistrera sina aktier måste för att äga rätt att delta i stämman, begära att tillfälligt föras in i aktieboken hos VPC. Aktieägaren måste underrätta förvaltaren härom i god tid före fredagen den 23 april 2010. Aktieägare som företräds genom ombud skall utfärda fullmakt för ombudet. Fullmakten bör i god tid före årsstämman insändas till Bolaget under ovanstående adress. Den som företräder juridisk person skall bifoga kopia av registreringsbevis som utvisar behörig firmatecknare. Bolaget tillhandahåller fullmaktsformulär på sin hemsida www.mobyson.se. Det totala antalet aktier och röster i Bolaget uppgår per torsdagen den 23 april 2009 till 188 070 115 stycken. Kallelsen till Mobysons årsstämma 2010 finns i sin helhet på bolagets hemsida www.mobyson.se. Protokoll från årsstämman finner man också på hemsidan.

Valberedning

Mobysons valberedning skall inrättas bestående av en representant för envar av de fyra största aktieägarna samt styrelsens ordförande. Om någon sådan aktieägare avstår från sin rätt att utse en representant, skall den aktieägare som därefter är den största ägaren utse en representant. Namnen på representanterna och vilken aktieägare de företräder skall offentliggöras på Bolagets hemsida senast sex månader före nästkommande årsstämma. Avgörandet av vilka som är de fyra största aktieägarna baseras på de kända röstetalen omedelbart före offentliggörandet. Valberedningens mandatperiod

sträcker sig till dess att nästkommande valberedning utsetts. Lämnar ledamot valberedningen innan dess arbete är slutfört skall, om så bedöms erforderligt, ersättare utses av den som utsett den avgångne ledamoten eller, om denne inte längre tillhör de fyra största aktieägarna, av den nye aktieägare som tillhör denna grupp. Styrelsens ordförande skall vara sammankallande för valberedningen. Ordföranden i valberedningen skall, om inte ledamöterna enas om annat, vara den ledamot som representerar den störste aktieägaren. Majoriteten av valberedningens ledamöter skall inte vara styrelseledamöter och styrelsens ordförande får inte vara ordförande i valberedningen. Om det skett förändringar i ägarstrukturen skall valberedningens sammansättning ändras enligt principerna ovan. Sådana förändringar skall offentliggöras på Bolagets hemsida så snart de ägt rum. Vid behov skall Bolaget tillhandahålla personella resurser, såsom sekreterarfunktion, för att underlätta valberedningens arbete.

Valberedningen skall arbeta fram förslag i följande frågor att framläggas på nästkommande årsstämma för beslut:

- förslag till styrelse,
- förslag till styrelseordförande,
- förslag till styrelsearvode, till externa styrelseledamöter med en uppdelning mellan ordförande och övriga ledamöter samt ersättning för eventuellt utskottsarbete,
- förslag till revisorer,
- förslag till ordförande på årsstämman, samt
- förslag till process för att tillsätta valberedning inför nästkommande årsstämma.

Aktieägare skall kunna lämna förslag till valberedningen och valberedningens kontaktuppgifter publiceras därför fortsättningsvis på Bolagets hemsida. Inför bolagsstämman 2010 finns en valberedning bestående av Rune Rinnan (Styrelseordförande Mobyson AB) och Tor Øystein Repstad (Agder Energi). Kontakt med valberedningen kan göras via valberedning@mobyson.se.

Styrelsens arbete

Styrelseledamöterna väljs årligen på årsstämman för tiden intill slutet av nästa årsstämma. Styrelsen har sitt säte i Solna kommun. Styrelsens arbete och inbördes ansvar regleras genom lagstiftning och en arbetsordning som fastställs av styrelsen en gång om året. Enligt arbetsordningen skall styrelsen utöva tillsyn över den verkställande direktören och bevaka att denne fullgör sina åligganden. I tillägg skall styrelsen se till att Bolagets organisation är ändamålsenlig, varför styrelsen fortlöpande skall utvärdera Bolagets handläggningsrutiner, riktlinjer för förvaltning och placering av Bolagets medel. Styrelsen skall fastställa målsättningar, väsentliga policies och strategiska planer för Bolaget och koncernen samt fortlöpande övervaka såväl efterlevanden av dessa samt att de, efter rapport från verkställande direktören, blir föremål för uppdatering och översyn. Styrelsen har inte någon egen revisionskommitté utan dessa frågor behandlas direkt av styrelsen. Som en del av arbetsordningen finns också en instruktion avseende den ekonomiska rapporteringen och en VD-instruktion avseende arbetsfördelningen mellan styrelsen och den verkställande direktören.

Under 2009 har Mobysons styrelse haft 14 sammanträden.

Närvarande = x	04-feb	18-feb	26-feb	13-mar	29-apr	13-maj	17-jun	19-jun	24-jun	10-aug	19-aug	14-okt	11-nov	07-dec
Leif Rune Rinnan	x	X	x	X	x	x	-	x	x	x	x	x	x	x
Erik Langaker	x	X	-	X	x	x	x	x	x	x	x	x	x	-
Anders Rantén	x	X	x	X	x	x	x	x	x	x	x	x	x	x
Espen Skadal	x	X	x	X	x	x	x	x	x	x	x	x	x	x
Kjell Westerback	-	-	-	-	x	x	x	x	x	x	x	x	x	x
Johnny Svedberg	-	-	-	-	x	x	x	x	x	x	x	x	x	x
Andreas Sinding Aasen	x	X	x	-	-	-	-	-	-	-	-	-	-	-

Vid sidan av de långsiktiga strategierna, fokuserade styrelsen sitt arbete på att sätta sig in i den operativa verksamheten genom direktkontakt med den operativa ledningen för företaget.

Styrelsens ledamöter består av sex bolagsstämموvalda ledamöter. Årsstämman 2009 beslutade att omvälja styrelseledamöterna Erik Langaker, Espen Skadal, Anders Rantén och Leif Rune Rinnan. Till nya styrelseledamöter valdes Johnny Svedberg och Kjell Westerback. Vid det efterföljande konstituerande styrelsesammanträdet utsågs Rune Rinnan till styrelseordförande. Alla styrelseledamöter är oberoende i förhållande till bolaget.

Revisionsutskott

Enligt beslut av styrelsen finns inget särskilt revisionsutskott utan styrelsen i sin helhet fullgör revisionsutskottets uppgifter. Revisionsutskottets uppgift är att inför styrelsesammanträden bereda frågor avseende Bolagets redovisning och interna kontroll, riskhantering, finansiell information, revisorsval och arvode samt extern revision. Det åligger styrelsen att säkerställa insyn i och kontroll av Bolagets verksamhet genom rapporter och löpande kontakter med Bolagets revisorer. Styrelsen har vid ett tillfälle under året haft möten med Bolagets revisor, där revisorn bland annat redogjort för planering och resultat från granskning. Styrelsen har inte haft några egna möten med revisorn. Mobysons interna kontroll uppdateras löpande och styrelsen kommer under 2010 att gå igenom Mobysons interna kontrollsystem samt se över hur risker hanteras. Revisionsutskottet bildas i samband med årsstämman.

Ersättningsutskott

Ersättningsutskottets uppgift är att för styrelsen föreslå ersättning till verkställande direktör samt ta ställning till övrig företagslednings ersättning, vilken föreslås av den verkställande direktören. Ersättningsutskottet är beredande organ för övriga eventuella incitamentsprogram inom Bolaget och dess dotterbolag. Styrelsen har utsett Kjell Westerback och Rune Rinnan att ingå i ersättningsutskottet. Ersättningsutskottet har haft ett möte under 2009. Utskottet skriver ej eget protokoll, men lägger fram underlag till beslut i styrelsen.

Styrelsearvode

Styrelsens arvode beslutas av årsstämman. Vid årsstämman beslutades att arvodet till styrelsens ordförande skall utgå med 250 000 kronor. För övriga externa styrelseledamöter skall arvodet vara 125 000 kronor vardera.

Styrelseordföranden

Mobysons styrelseordförande leder styrelsearbetet och ansvarar för att det är väl organiserat. I tillägg har ordföranden ansvaret för att inkalla och organisera valberedningen. Styrelseordföranden har fortlöpande följt koncernens verksamhet och utveckling genom kontakter med verkställande direktören. Styrelseordföranden ansvarar även för att styrelsens arbete årligen utvärderas. Utvärdering sker vid slutet av varje ledamots period, och styrelseordföranden ger genom sitt deltagande i valberedningen nödvändig information om resultaten från utvärderingen.

Verkställande Direktör och övrig ledning

Verkställande direktör, tillika koncernchef, har till uppgift att sköta den löpande förvaltningen av Bolaget. I styrelsens skriftliga instruktioner fastställs arbetsfördelningen mellan styrelse och verkställande direktör. Berndt Karlsson är VD och koncernchef för Mobyson AB sedan december 2009. Han har inte några aktieinnehav eller delägarskap i företag som Bolaget har affärsförbindelser med.

Ersättning till ledning

Ersättning till verkställande direktören och andra ledande befattningshavare utgörs av en fast grundlön, i vissa fall rörlig lön, pension och övriga förmåner. Den verkställande direktörens rörliga lön ska baseras på koncernens resultat och skall vara maximerad till den fasta ersättningens storlek. Ersättningen till verkställande direktören förhandlas av styrelseordföranden och beslutas av styrelsen. Den rörliga delen av ersättningen till de andra ledande befattningshavarna ska baseras på en måluppfyllelse. Ersättningen till de andra ledande befattningshavarna förhandlas av verkställande direktören och beslutas av styrelseordföranden.

För information om lön och andra ersättningar till verkställande direktör och ledning se noter.

Incitamentsprogram

Mobyson har för närvarande inga utestående aktierelaterade incitamentsprogram men enligt styrelsen förslag till bolagsstämman 2010 föreslås emission av teckningsoptioner avsedda för incitamentsprogram riktat mot CFO och VD.

Revisor

Årsstämman utser revisor i Bolaget vart fjärde år. Revisorn har till uppgift att granska Bolagets årsredovisning och bokföring samt styrelsens och den verkställande direktörens förvaltning. Vid Mobysons årsstämma 2008 utsågs PricewaterhouseCoopers AB, till revisorer för tiden intill årsstämman 2012. Huvudansvarig revisor är sedan dess den auktoriserade revisorn Nicklas Kullberg. Revisionen är utförd i enlighet med god revisionssed i Sverige. Revision av årsbokslut sker under perioden januari till mars och en delårsrapport under räkenskapsåret är föremål för översiktlig granskning. Under 2010 genomförde revisorerna så kallad early warning av räkenskaperna för tredje kvartalet. Mobyson har utöver revisionsuppdraget anlitat PwC för konsultationer inom skatteområdet. För information om arvode till PwC, se not. Nicklas Kullberg deltog vid sammanträdet i samband med bokslutskommunikén.

Intern kontroll avseende den finansiella rapporteringen

Systemet för intern kontroll och riskhantering avseende finansiell rapportering är utformat för att ge god försäkran om att den ekonomiska rapporteringen sker enligt lagar och regler, god redovisningssed samt övriga krav för börsnoterade bolag. Internkontrollarbetet har som syfte att säkerställa arbetsrutiner, förebygga oegentligheter, notera eventuella brister i

rutiner och hantering samt initiera förbättringar och kompletterande utredningar. Begreppet internkontroll avser systematiskt ordnade kontroller enligt fastställda regler och rutiner.

Styrelsen ansvarar för att bolaget har en god internkontroll och formaliserade rutiner som säkerställer att fastlagda principer för finansiell rapportering och internkontroll efterlevs. Styrelsen har utarbetat dokument för vad den ekonomiska rapporteringen till styrelsen skall innehålla. Inom ramarna för dessa har Mobysons ledning fastställt redovisnings- och rapportinstruktioner. Företagsledningen analyserar fortlöpande verksamhetens affärsprocesser för utvärdering av effektivitet och risker. I detta arbete ingår att identifiera risker för felaktigheter i den finansiella rapporteringen. Även företagets stödprocesser, inklusive bokslutsprocessen analyseras. Processer som bedömts vara av särskild vikt för Mobyson avser försäljning, IT-utveckling, lager och bokslut.

De mest kritiska affärsprocesserna samt de absolut största värdena finns i Bolagets operativa företag i Sverige; Mobyson Business Solutions AB. Bolaget arbetar tätt med koncernledningen om frågor kring affärs- och produktutveckling.

Riskbedömning

Vad gäller den finansiella rapporteringen bedöms riskerna främst ligga i att materiella fel kan uppkomma i redovisningen av bolagets finansiella ställning och resultat. För att minimera dessa risker har styrande dokument etablerats avseende redovisning, rutiner för bokslut samt uppföljning av rapporterade bokslut. Mobysons styrelse och ledning bedömer löpande rapporteringen från ett riskperspektiv. Som stöd för denna bedömning görs jämförelser av resultat- och balansräkningsposter med tidigare rapportering samt med budget och andra plansiffror.

Kontrollaktiviteter

De risker som identifierats avseende den finansiella rapporteringen hanteras genom ett antal kontrollåtgärder i verksamhetens processer. Många av processerna uppdateras och förbättras löpande. Mobyson har genomfört en initial riskbedömning utifrån koncernens balans- och resultaträkning. Då fastställs vilka processer som ska dokumenteras och bedömas under året. Ansvariga från ekonomifunktionen går tillsammans med berörd personal igenom hur processen fungerar. Därefter bedöms nivå på risk och omfattning av risk. Processer genomgås och dokumenteras löpande. Berörda led är med för att utvärdera processens effektivitet utifrån identifierade risker och kontrollaktiviteter. Det innebär att personal inom respektive verksamhet får utvärdera den dokumenterade processen och ta ställning till identifierade risker och kontroller. Detta arbets sätt skapar en bred förståelse för betydelsen av intern kontroll och möjliggör samtidigt att ansvaret för att utveckla processerna ligger kvar inom respektive verksamhet. Mobyson har under 2009 utvärderat processerna för betalningar, attest och lager. Arbetet kommer att fortsätta under 2010 med genomgångar av inköp och IT. Ledningen genomför månatliga Business Reviews med den operativa verksamheten. Före kvartalsavslutningar ägnas tid åt att genomföra en mer noggrann genomgång av ekonomiska resultat. Styrelsen behandlar samtliga delårsrapporter samt årsredovisningen innan dessa publiceras.

Informationspolicy

All information som distribueras via pressmeddelanden finns även tillgänglig på bolagets webbplats. Information som lämnas består av delårsrapporter inklusive bokslutskommuniké, årsredovisning samt pressmeddelande i samband med större order eller andra väsentliga händelser. Bolagets styrelseordförande, VD och CFO kan företräda bolaget i olika frågor gentemot investerare och aktionärer.

Finansiell information 2010

- Presentation Q 1 2010 29 april 2010
- Presentation Q 2 2010 27 augusti
- Presentation Q 3 2009 29 oktober
- Presentation Q 4 2009 11 februari 2011
- Årsredovisning 2010 april 2011

Delårsrapporter och årsredovisning kan hämtas på Mobysons hemsida www.mobyson.se

Intern revision

Styrelsen har valt att inte ha en särskild internrevision. Bolaget har en enkel operativ struktur.

Ledning

VD Berndt Karlsson

Berndt Karlsson (52 år) är utbildad civilekonom vid Göteborgs universitet. Berndt inledde sin karriär inom IT- och telekombranschen på Unisys som Account Manager och därefter följde positioner som försäljningschef, försäljningsdirektör och marknadsdirektör på Case Communication, Dotcom och Enator under sammanlagd sju års tid. Därefter fortsatte Berndt som VD och Nordenchef på kommunikationsföretaget Lucent Technologies där han under tre års tid framgångsrikt byggde Enterprise Networks delen från 0 till 150 MSEK. Nästa utmaning var som VD för mjukvaruföretaget Component Software under tre år innan Berndt började som VD på Computer Associates i Sverige. Berndt har inga väsentliga styrelseuppdrag. Aktieinnehav: 0

Styrelse

Leif Rune Rinnan, Ordförande

Född 1958

Styrelseledamot sedan 2007.

Rune Rinnan har erfarenhet från positioner som managing Partner i TeleVenture Management och VD i Telenor Venture. Rinnan har vidare besittit ledande positioner inom ABB-koncernen, som medlem av koncernledningen i ABB Oil & Gas (1991-93) och ABB Signal (1989-96). Rune Rinnan är civilekonom från Handelshögskolan BI och har 25 års erfarenhet inom industriell och finansiell utveckling, ledarskap och omstruktureringar. Rinnan grundade TeleVenture (senare Telenor Venture) som var ett helägt dotterbolag till Telenor.

Övriga styrelseuppdrag:

Styrelseordförande i TeleVenture Capital AS och Televenture Management bolagen, T-Rank AS, Natural Resource Group AS, Mandela Big Five AS, Kimberlitt AS, BR Minerals AS, Off Piste AS, R Partners AS samt R Capital AS.

Styrelseledamot i Opplysningen AS, RR Capital AS, Pock Mobile AS samt Scan & Pay AS.

Innehav i Mobyson AB: 0 aktier

Rinnan äger RR Capital AS som äger TeleVenture Capital AS som äger 12.174.161 aktier i Mobyson AB.

Erik Langaker, avböjer omval vid bolagsstämman 2010.

Född 1963

Styrelseledamot sedan 2005

Erik Langaker arbetar som fristående investerare inom tekniksektorn, samt som rådgivare till privata bolag i Norden. Langaker har mer än 10 års erfarenhet inom investment banking, både i Norden och i London men har de senaste tio åren fokuserat på utveckling av egna verksamheter samt externa styrelseuppdrag. Han har under åren etablerat ett antal bolag, bland annat Payex Solutions AB, Policom AS, IDEKapital AS och Viken Fibernet AS.

Övriga styrelseuppdrag:

Styrelseordförande i IDE Kapital AS, Haytor AS, Fredrikstad Fibernet AS, Vestland Invest AS, Vestland Venture AS, Viken Fibernet AS.

Styrelseledamot i Storm Weather AS, EPC (UK) Plc, Geoknowledge AS, Stiftelsen Vitenskaplig forskning Kunstsamlingenes Institutt (Munch museet) och Stiftelsen Oslo International School.

Innehav i Mobyson AB: 460 000 aktier (genom Vestland Invest AS)

Oberoende av bolaget och största aktieägarna

Anders Rantén

Född 1950

Styrelseledamot sedan 2008

Anders Rantén har lång erfarenhet som industriell entreprenör, av förtroendeuppdrag och positioner. Han har bland annat varit VD i ITP SA, VD och delägare i Malmö Aviation och är nu VD för Canadian Oil AB. Vidare har Rantén haft en rad internationella förhandlings- och representationsuppdrag för Sverige och regioner i Skåne.

Utbildning: B.Sc

Övriga styrelseuppdrag:

Styrelseledamot i Strict (publ.) och Konsulära Kåren. Styrelseordförande och delägare i TerraNet AB.

Innehav i Mobyson AB: 3 544 687 aktier

Oberoende av bolaget och största aktieägarna

Espen Skadal, avböjer omval vid bolagsstämma 2010.

Född 1969

Styrelseledamot sedan 2007

Espen Skadal är Investeringsdirektör i Agder Energi och vd för Agder Energi Venture AS och har tidigare varit portföljförvaltare och finansanalytiker i Orklas investeringsverksamhet. Han har även tidigare erfarenhet från DnBNor-koncernen. Skadal är civilekonom och har en MBA i finans.

Övriga styrelseuppdrag

Styrelseledamot i Vital Eiendomsfond DA, Edge Capital Management AS, Skagerak Seed Capital KS och LYB AS

Innehav i Mobyson AB: 0 aktier

Skadal representerar Agder Energi Venture AS som äger 45.820.807 aktier i Mobyson AB, dvs beroende av bolaget och större aktieägare.

Kjell Westerback

Född 1958

Styrelseledamot sedan bolagsstämman 2009

Kjell har tidigare varit VD för Östling Märksystem AB, Informationsdirektör och medlem av koncernledningen Enator AB (publ) och TietoEnator Corp (publ) samt VD för Dotcom Solutions AB.

Övriga styrelseuppdrag:

Styrelseledamot i NetNordic AS, Sundbybergs Bredband AB, Sundbybergs Stadsnätbolag AB och suppleant i Contech Kraftteknik.

Innehav i Mobyson AB: 0 aktier

Oberoende av bolaget och största aktieägarna

Johnny Svedberg

Född 1962

Styrelseledamot sedan bolagsstämman 2009

Utbildning: Diplomerad Marknadsekonom på IHM

Arbetslivserfarenhet: Tidigare 7 år på Ericsson och 18 år på Comviq/Tele2 som COO och Market Area Director. Nu är Svedberg koncernchef på InfoCare.

Övriga styrelseuppdrag: TerraNet AB

Innehav i Mobyson AB: 0 aktier

Oberoende av bolaget och största aktieägarna

Nya styrelsemedlemmar enligt valberedningens förslag vid bolagsstämman 2010.

Jan Gunnar Næss

Född 1961.

Jan Gunnar Næss är grundare av och investerare samt aktiv styrelseledamot i flera norska och internationella telekommunikationsbolag, däribland i Mobyson och den nya skandinaviska mobilproducenten Lumigon. Næss arbetade under många år med att bygga många starka detaljhandelsvarumärken innan han 1995 gick över till telekombranschen. 1997 etablerade han Dangaard Telecom i Norge och var ägare/CEO fram till 2007 då amerikanska Brightpoint köpte upp bolaget. Næss ledde Brightpoint Norway fram till utgången av 2009 och är fortfarande aktieägare i det Nasdaq-noterade bolaget. Næss är utbildad civilekonom inom marknadsföring vid Markedshøyskole, BI.

Övriga styrelseuppdrag

Styrelseordförande i Trysilfjellet Leilighetshotell AS, JG Capital AS, Trysilfjellet Utvikling AS och Skigaard Holding AS

Styrelseledamot i Moota Telecom AS och Lumigon AS

Aktieinnehav i Mobyson AB (publ): 2 089 205 aktier genom JG Capital AS

Oberoende av bolaget och största aktieägarna

Tor Øystein Repstad

Född 1973. Tor Øystein Repstad är investeringsdirektör i Agder Energi och har tidigare varit finansanalytiker i Norsk Vekst ASA och analytiker i Moe Securities AS. Han har även tidigare erfarenhet från Accenture. Repstad är civilingenjör och har en MBA i finans. Han är styrelseordförande i NetNordic AS, Elsmart AS, Phonzo AS, NorgesFilm AS, KDKA AS och styrelseledamot i Skagerak Venture Capital I (GP) KS och Netsecurity AS. Aktieinnehav i Mobyson AB (publ): 0 aktier

Repstad är ansvarig för AE Venture som äger 45.820.807 aktier i Mobyson AB.

Beroende av AE Venture

Revisor

Nicklas Kullberg

Född 1970

Auktoriserad revisor, PricewaterhouseCoopers AB

Revisor i Mobyson AB sedan 2008

Årsredovisning 2009

Förvaltningsberättelse

Verksamheten

Mobyson är idag en av Sveriges största oberoende försäljare av mobiltelefoni på företagsmarknaden. I Mobysons affärskoncept ingår mobila enheter, växelsystem, logistiklösningar, support och helpdesk. Mobysons koncept för Mobil Outsourcing innebär att Mobyson levererar mobiltelefoner och kringutrustning, ärendehantering vid förändring av mobila tjänster för samtliga till företaget anslutna mobiloperatörer samt administrationsvektyget Mobile Management Systems™.

Mobile Management Systems™ är ett webbaserat system som ger företaget överblick och förenklar hanteringen av all administration av företagets mobiltelefoni. I detta ingår allt från uppgifter om befintlig utrustning, beställnings och leveransstatus, till abonnemangshantering, faktureringsrutiner och hantering av SIM-kort. I tillägg levererar systemet den ekonomiska information företaget behöver för att få styrning på företagets mobilkostnader. Bolaget har Norden som sitt satsningsområde och verksamhet bedrivs idag i Sverige och Finland. Den huvudsakliga verksamheten är förlagd till Solna. Bolaget hade vid början av året filialer i Nacka, Uppsala och Malmö.

Kommentarer nedanför härrör sig till Mobysons kvarvarande verksamhet i den mån inget annat anges.

Koncernens utveckling

Intäkterna från hela verksamheten uppgick till 153 MSEK (206) i 2009, en minskning med 26%. Personalkostnaderna ökade med 12 % till 45 MSEK (40) men i utgången av 2009 var det 32 anställda (55) och personalkostnaderna för 2010 prognostiseras bli betydligt mindre.

Kassaflöde och finansiell ställning

Kassaflödet från den löpande verksamheten januari till december, före förändringar av rörelsekapital, uppgick till -36,0 MSEK (-0,4). Det totala kassaflödet för januari till december var -42,8 MSEK (-68,8) och likvida medel vid periodens slut var 16,5 MSEK (56,5). Det negativa kassaflödet grundar sig framförallt på den operativa verksamheten. Koncernen har inga check- eller fakturakrediter.

Moderbolaget

Moderbolagets verksamhet är främst inriktad på koncerngemensam förvaltning samt att se efter nya möjligheter till tillväxt för bolaget. Omsättningen under 2009 uppgick till 2,3 MSEK (4,6) och avser försäljning av tjänster till andra bolag inom koncernen. Under året har nedskrivningar av aktier i dotterbolag gjorts med 25,7 MSEK avseende Comforit AB och 6,2 MSEK avseende Freetel AB. Resultat före skatt uppgick till -46,3 MSEK (-39,1).

Medarbetare

Koncernen har vid periodens utgång motsvarande 32 (55) heltidstjänster. Av medarbetarna är 35 procent kvinnor.

Förvärv och avyttringar

Inga förvärv genomfördes 2009.

Händelser efter balansdagen

Den 28 februari 2010 sålde Mobyson sin installation och service verksamhet för företagsväxlar till Comgate Service AB som är ett specialiserat företag inom detta område. Denna affär medför att båda parter har större möjligheter att fokusera på sina respektive affärsområden och fortsätta ett redan väl fungerande samarbete med Mobyson som säljande part och Comgate Service AB som utförande part. Köpesumman är 427 000 sek vilket till största delen regleras mot redan förskotts fakturerade årsavtal avseende service. Affären innebär att personal (3st) erbjuds anställning i Comgate Service AB.

Bolaget har efter räkenskapsårets utgång upptagit nya banklån dels för att förstärka likviditeten och dels för att ställa ut bankgarantier till leverantörer. 

Risker och osäkerheter

Mobysons verksamhet påverkas av ett antal risker vars effekter på bolagets resultat och finansiella ställning berör Bolaget i varierande grad. Nedan beskrivs, utan inbördes rangordning, de riskfaktorer som bedöms ha störst betydelse för Mobysons framtida utveckling.

Konkurrens och marknad

Den nordiska telekommunikationsmarknaden, på vilken Mobyson är verksam, kännetecknas av ett stort antal aktörer och hård konkurrens. Förändrad konkurrenssituation påverkar både försäljningsvolymerna och bruttovinstmarginalerna. Även sådana aktörer som idag inte konkurrerar med Mobyson kan komma att bredda sitt produkt- och tjänsteutbud till de områden där Mobyson är verksam. En fortsatt hård konkurrens kan medföra ökad prispress, vilket kan ha en väsentlig inverkan på verksamheten, resultatet och finansiella ställning.

Teknisk utveckling

Den tekniska utvecklingen inom branschen medför stora möjligheter för Mobyson. Genom att tillägna sig ny teknik snabbt och utveckla nya tjänster och nya webb lösningar kan tillväxt skapas. Den snabba tekniska utvecklingen medför emellertid samtidigt risker då en eventuell felsatsning från bolagets sida kan få stora konsekvenser. Om Mobyson inte lyckas i sin utveckling och lansering av nya produkter kan det få väsentligt negativa effekter på bolagets verksamhet, resultatet och finansiella ställning.

Konjunktur

Makroekonomiska faktorer som efterfråge- och konjunkturutveckling påverkar marknaden för Mobysons produkter och tjänster. Försämrad konjunktur och förändrat konsumtionsbeteende hos Mobysons kunder skulle kunna påverka bolagets försäljning och resultat negativt.

Valutakursfluktuationer

Mobyson har liten exponering för valutakursrisker då bolaget endast har några få utländska kunder.

Finansierings- och likviditetsrisk

Mobysons verksamhet har historiskt visat betydande underskott och verksamheten har finansierats genom nyemissioner. För att kunna utvecklas på bästa sätt kan Mobyson även framdeles komma att behöva tillskott av finansiella resurser, antingen genom tillskott av ytterligare ägarkapital eller genom andra former av finansiering. Om ytterligare externt kapital måste anskaffas via emissioner riskerar befintliga aktieägare utspädning av sitt ägande. Det finns ingen garanti för att nytt kapital kan anskaffas då behov uppstår eller att det kan anskaffas på acceptabla villkor, eller överhuvudtaget. Det negativa kassaflödet under 2009 har medfört att koncernens likvida medel väsentligen har minskat. Likviditeten följs löpande för att säkerställa en fortsatt god kontroll. Styrelsen bedömer att nuvarande och tillgänglig likviditet kan vara tillräcklig för att finansiera bolagets fortsatta drift. Företagsledningen har efter räkenskapsårets utgång erhållit nya krediter hos bank avseende factoring. Styrelsen ser över ytterligare finansieringsmöjligheter för att säkerställa bolagets likviditet.


Integrering av förvärvade enheter

Som ett led i strategin har Mobyson tidigare, och kan även framöver, komma att förvärva företag eller verksamheter. Det finns en risk att Mobyson inte kommer att kunna integrera och hantera ett förvärvat bolag eller en strategisk allians med framgång, att förvärvet eller den strategiska alliansen inte lyckas uppnå de strategiska fördelar eller synergier som eftersträvas och att ledningens uppmärksamhet kommer att avledas från andra pågående affärsangelägenheter. Om några av dessa problem uppstår, eller om företagsledningens uppmärksamhet avleds, kan detta inverka negativt på Mobysons förmåga att realisera förväntade fördelar med genomförda förvärv. Genomförda impairment test av koncernmässiga värden försvarar balansfört bokfört värde, men Mobyson kommer även fortsättningsvis att utvärdera de förutsättningar som impairment testen bygger på.

Nyckelpersoner

Mobysons framtida utveckling är beroende av bolagsledningens och andra nyckelpersoners kunskap, erfarenhet, förmåga och engagemang. Mobyson har träffat anställningsavtal med sådana personer på villkor som bolaget bedömer vara marknadsmässiga. Skulle Mobyson misslyckas att attrahera och behålla nyckelpersoner kan det få negativa konsekvenser för Bolagets verksamhet, resultatet och finansiella ställning.

Aktierelaterade risker

Kursen för Mobysons aktie kan i framtiden komma att fluktueras, bland annat till följd av säsongsmässiga resultatvariationer, den allmänna konjunkturen och förändringar i kapitalmarknadens intresse för bolaget och dess aktie. Begränsad likviditet i Mobysons aktie kan i sin tur bidra till att förstärka sådana fluktuationer i aktiekursen. Det finns ingen garanti för att aktier i Mobyson kan säljas till för innehavaren acceptabel kurs vid varje tidpunkt. Den begränsade likviditeten i aktien kan medföra problem för enskilda aktieägare att sälja ojämna handelsposter. 

Finansiella risker

Koncernens gemensamma finanspolicy har fastställts av styrelsen och ligger till grund för hantering av finansverksamheten, ansvarsfördelning och finansiella risker. Inriktningen i Mobysons riskhantering är att begränsa eller eliminera finansiella risker med hänsyn tagen till kostnader, likviditet och finansiell ställning. Mobyson hanterar likviditetsrisk genom placering av överskottslikviditet i bank eller kortfristiga räntebärande instrument med god kreditvärdighet.

Forskning och utveckling

Mobyson driver ingen forskning men utvecklar och underhåller en webbplattform. Kunderna använder webbplattformen (MMS) och betalar en månadsavgift. Kostnader knutna till personal kostnadsförs direkt i resultaträkningen, medan investeringar av programvara aktiveras i balansräkningen.

Ersättning till ledande befattningshavare

Enligt bolagsstämmans beslut, har riktlinjer för bestämmande av ersättning och övriga anställningsvillkor för ledande befattningshavare i koncernen tagits. Ersättning till verkställande direktören och andra ledande befattningshavare utgörs av grundlön, rörlig lön, pension och övriga förmåner. Med ledande befattningshavare avses verkställande direktören. Ersättningar till verkställande direktören skall bestå av en fast grundlön och en rörlig lön som baseras på koncernens resultat. Den rörliga delen skall vara maximerad till den fasta ersättningens storlek. Lön till verkställande direktören förhandlas av styrelseordföranden och beslutas av styrelsen. Ersättning till övriga ledande befattningshavare skall bestå av en fast grundlön och i vissa fall en rörlig lön. Den rörliga delen skall utgå baserat på måluppfyllelse. Lön till ledande befattningshavare förhandlas av verkställande direktören och beslutas av styrelseordföranden. Styrelsen ska äga rätt att frångå ovanstående riktlinjer om styrelsen bedömer att det i det enskilda fall finns särskilda skäl som motiverar det. Samma riktlinjer är föreslagna att gälla till bolagsstämman för 2010 med tillägg för ett optionsprogram riktat till Bernt Karlsson och Jens Nyqvist.

Förändringar i styrelse och ledning

Årsstämman 2009 valde Kjell Westerback och Johnny Svedberg till nya styrelseledamöter. Styrelsen ska enligt sin arbetsordning hålla 4-6 ordinarie sammanträden, varav ett är konstituerande. Under 2009 uppgick antalet styrelsemöten till 13 (14) protokollförda möten. Vid sidan av de långsiktiga strategierna, fokuserade styrelsen sitt arbete på tillväxt och hur bolaget kan utveckla sig både segmentmässigt och produktmässigt. Styrelsen har också ägnat tid åt att sätta sig in i den operativa verksamheten genom direktkontakt med den operativa ledningen för företaget. Styrelsens dagordning upprättas av ordförande i samråd med verkställande direktören. Mobysons tjänstemän har varit föredragande vid styrelsemöten. Under året har styrelsearvoden betalats, se not 8.

Styrelsens ersättningsutskott ska förbereda frågor rörande ersättningar och andra anställningsvillkor till VD och andra ledande befattningshavare liksom ersättningspolicy och incitamentsprogram. Ersättningsutskottet består av Leif Rune Rinnan och Kjell Westerback.

Utsikter

Genomförda strukturåtgärder och kostnadsanpassningar under 2009 innebär att Mobyson kan uppnå lönsamhet vid lägre intäkter än tidigare. De omfattande strukturförändringarna och den förändrade affärsmixen innebär dock att Mobyson kommer att arbeta vidare med att öka effektiviteten och optimera organisationen för att förbättra bolagets lönsamhet. Således kommer fokus under 2010 främst ligga på att erbjuda befintliga kunder intressanta servicelösningar samt att skaffa nya kunder.

Aktiekapital och ägarförhållanden

Mobyson är ett publikt aktiebolag noterat på OMX Stockholmsbörsens Small Cap-lista sedan år 2000, kortnamnet är MOBY. Aktieägarförteckning förs av Euroclear (tidigare VPC).

Bolagsstämman den 29 april 2009 beslutade att fastställa resultat och balansräkningen samt koncernresultaträkningen och koncernbalansräkningen. Bolagsstämman beslutade i enlighet med styrelsens, av revisorn tillstyrkta, förslag av årets förlust skall balanseras i ny räkning sam att ingen utdelning ska ske.

Förslag till behandling av ansamlad förlust för 2009

Summa ansamlad förlust per 2009-12-31 uppgår till:
Överkursfond 12 959 TSEK
Ansamlad förlust -39 089 TSEK
Årets förlust -46 329 TSEK

Styrelsen föreslår att förlusten i moderbolaget om -72 460 TSEK balanseras i ny räkning.

Ordinarie utdelning

Styrelsen har föreslagit att ingen utdelning lämnas för räkenskapsåret 2009.

Koncernens resultaträkning

KSEK	Not	jan - dec 2009	jan - dec 2008
Intäkter	5	153 062	206 014
Kostnad för sålda varor och tjänster		-120 055	-151 698
Bruttovinst		33 007	54 316
Övriga externa kostnader	6,7	-24 833	-23 433
Personalkostnader	8	-44 819	-39 869
Avskrivningar/Nedskrivningar	9,10	-12 326	-12 979
Övriga intäkter		85	-
Summa omkostnader		-81 893	-76 281
Rörelseresultat		-48 886	-21 965
Finansiella poster			
Finansiella intäkter	11	3 415	13 624
Finansiella kostnader	12	-2 285	-9 119
Finansiella poster netto		1 131	4 505
Resultat före skatt		-47 755	-17 460
Inkomstskatt	13	2 021	1 396
Periodens resultat		-45 734	-16 064
Resultat från avvecklad verksamhet, netto efter skatt			
	2	0	1 723
Periodens resultat		-45 734	-14 341
<i>-hänförligt till moderbolagets aktieägare</i>		-45 734	-14 341
<i>-hänförligt till minoriteten</i>		-	-
Resultat per aktie före och efter utspädning, kr	14	-0,25	-0,08
<i>varav kvarvarande verksamhet</i>		-0,25	-0,09
<i>varav avvecklad verksamhet</i>		0,00	0,01
Genomsnittligt antal aktier före och efter utspädning		188 070 115	184 786 553

Koncernens rapport över totalresultat

KSEK	jan - dec 2009	jan - dec 2008
Periodens resultat	-45 734	-14 341
Övrigt totalresultat		
Intäkter/Kostnader redovisade direkt i eget kapital		
Valutakursdifferenser	2 536	-10 818
Övrigt totalresultat för perioden, netto efter skatt	2 536	-10 818
Periodens totalresultat	-43 198	-25 159
-hänförligt till moderföretagets aktieägare	-43 198	-25 159
-hänförligt till minoritetsintresse	0	0

Koncernens balansräkning

KSEK	Not	31 dec 2009	31 dec 2008
<i>Tillgångar</i>			
Anläggningstillgångar			
Immateriella anläggningstillgångar	9		
Goodwill		71 145	72 148
Övriga immateriella anläggningstillgångar		35 456	46 754
Materiella anläggningstillgångar	10		
Inventarier och datorer		3 889	1 768
Summa anläggningstillgångar		110 490	120 670
Omsättningstillgångar			
Varulager		1 394	3 952
Kortfristiga fordringar			
Kundfordringar		18 713	21 940
Aktuella skattefordringar		323	210
Förutbetalda kostnader och upplupna intäkter	18	5 855	5 034
Övriga kortfristiga fordringar	19	1 755	6 581
Likvida medel	20	16 518	56 488
Summa omsättningstillgångar		44 558	94 205
Summa tillgångar		155 047	214 875
<i>Eget kapital och skulder</i>			
Eget kapital	21		
Aktiekapital		188 070	188 070
Övrigt tillskjutet kapital		577 723	577 723
Reserver		-9 473	-12 009
Balanserad förlust		-646 693	-600 959
Eget kapital hänförligt till moderbolagets aktieägare		109 627	152 825
Långfristiga skulder och avsättningar			
Långfristiga räntebärande skulder	22	1 600	5 600
Övriga skulder		0	1 300
Uppskjutna skatteskulder	16	9 086	11 765
Summa långfristiga skulder		10 686	18 665
Kortfristiga skulder			
Räntebärande skulder	22	4 000	4 000
Leverantörsskulder		13 693	16 057
Aktuella skatteskulder		270	3 743
Övriga kortfristiga skulder		7 223	14 825
Upplupna kostnader och förutbetalda intäkter	23	9 547	4 761
Summa kortfristiga skulder		34 734	43 385
Summa eget kapital och skulder		155 047	214 875

Ställda säkerheter och ansvarsförbindelser, se not 24.

Koncernens förändringar i eget kapital

Hänförlig till moderbolagets aktieägare KSEK	Aktie- kapital	Övrigt tillskjutet kapital	Reserver	Balanserat resultat	Totalt	Minoritets- intressen	Summa
Ingående balans 1 januari 2008	290 113	577 723	-1 191	-642 139	224 505	0	224 505
Apportemission	9 000				9 000		9 000
Minskning av aktiekapital	-55 521			55 521	0		0
Återbetalning till aktieägare	-55 521				-55 521		-55 521
Summa totalresultat för perioden	-	-	-10 818	-14 341	-25 159	-	-25 159
Utgående balans 31 december 2008	188 071	577 723	-12 009	-600 959	152 825	0	152 825
Summa totalresultat för perioden	-	-	2 536	-45 734	-43 198	-	-43 198
Utgående balans 31 december 2009	188 071	577 723	-9 473	-646 693	109 627	0	109 627

Koncernens rapport över kassaflöden

KSEK	Not	2009-01-01 -2009-12-31	2008-01-01 -2008-12-31
Den löpande verksamheten			
Resultat efter finansiella poster		-47 755	-15 737
Justeringar för poster som inte ingår i kassaflödet, m.m.			
Avskrivningar och nedskrivningar	9,10	12 326	12 979
Orealiserade kursdifferenser		1 556	-1 925
Övriga avsättningar		-2 265	-
Realisationsresultat avyttring aktier		-	6 558
Betald skatt		102	-2 295
Kassaflöde från den löpande verksamheten före förändringar av rörelsekapital		-36 036	-420
<i>Kassaflöde från förändringar i rörelsekapital</i>			
Ökning(-)/Minskning(+) av varulager		2 559	356
Ökning(-)/Minskning(+) av fordringar		2 703	13 842
Ökning(+)/Minskning(-) av kortfristiga skulder		-6 046	-34 049
Kassaflöde från den löpande verksamheten		-36 820	-20 271
Investeringsverksamheten			
Förvärv av verksamhet inklusive förvärvade likvida medel		-	-16 108
Förvärv av immateriella anläggningstillgångar		-1 101	-1 419
Försäljning av immateriella anläggningstillgångar		750	-
Förvärv av materiella anläggningstillgångar		-3 252	-532
Försäljning av materiella anläggningstillgångar		456	-
Inbetalning till spärrade bankmedel		1 119	121
Avyttring av finansiella anläggningstillgångar		-	27 043
Avyttring av verksamhet		-	1 856
Kassaflöde från investeringsverksamheten		-2 026	10 961
Finansieringsverksamheten			
Amortering av låneskulder		-4 000	-4 000
Utbetald utdelning/Återbetalning till aktieägare		-	-55 521
Kassaflöde från finansieringsverksamheten		-4 000	-59 521
Årets kassaflöde		-42 846	-68 831
Likvida medel vid årets början		56 488	134 018
Kursdifferens i likvida medel		2 876	-8 698
Likvida medel vid årets slut	20	16 518	56 488

Moderbolagets resultaträkning

KSEK	Not	jan - dec 2009	jan - dec 2008
Intäkter		2 340	4 560
Totala intäkter		2 340	4 560
Övriga externa kostnader	6,7	-4 542	-8 715
Personalkostnader	8	-11 285	-6 675
Avskrivningar	10	-51	-12
Summa omkostnader		-15 878	-15 402
Rörelseresultat		-13 538	-10 842
<i>Resultat från finansiella investeringar:</i>			
Nedskrivning av aktier i koncernföretag	3	-32 061	-35 923
Resultat från andelar i koncernföretag		407	2 999
Finansiella intäkter	11	812	9 656
Finansiella kostnader	12	-1 948	-4 979
Summa finansiella poster		-32 791	-28 247
Resultat efter finansiella poster		-46 329	-39 089
Årets skatt	13	-	-
Resultat efter skatt		-46 329	-39 089

Moderbolagets balansräkning

KSEK	Not	31 dec 2009	31 dec 2008
<i>Tillgångar</i>			
<i>Anläggningstillgångar</i>			
<i>Materiella anläggningstillgångar</i>			
Maskiner och inventarier	10	79	37
<i>Finansiella anläggningstillgångar</i>			
Andelar i koncernföretag	15	106 826	139 949
Summa anläggningstillgångar		106 905	139 985
<i>Omsättningstillgångar</i>			
<i>Kortfristiga fordringar</i>			
Kortfristiga fordringar koncernföretag		35 959	19 777
Aktuella skattefordringar		38	210
Förutbetalda kostnader och upplupna intäkter		90	94
Övriga kortfristiga fordringar	19	84	2 496
Kassa och bank	20	1 058	24 743
Summa omsättningstillgångar		37 230	47 320
Summa tillgångar		144 135	187 306
<i>Eget kapital och skulder</i>			
<i>Eget kapital</i>			
Aktiekapital	21	188 070	188 070
Reservfond		750	750
Summa bundet eget kapital		188 820	188 820
Överkursfond		12 959	12 958
Balanserat resultat		-39 090	-
Årets resultat		-46 329	-39 089
Summa fritt eget kapital		-72 460	-26 131
Summa eget kapital		116 360	162 689
<i>Långfristiga skulder</i>			
Långfristiga skulder koncernföretag		2 500	3 919
Summa långfristiga skulder		2 500	3 919
<i>Kortfristiga skulder</i>			
Leverantörsskulder		300	192
Kortfristiga skulder koncernföretag		22 840	18 365
Övriga kortfristiga skulder		20	1 094
Upplupna kostnader och förutbetalda intäkter	23	2 115	1 046
Summa kortfristiga skulder		25 275	20 697
Summa eget kapital och skulder		144 135	187 306
Ställda säkerheter och ansvarsförbindelser	24	12 000	2 310

Moderbolagets förändringar i eget kapital

KSEK	Aktiekapital	Reservfond	Överkurs-fond	Balanserat resultat	Årets resultat	Totalt eget kapital
Ingående balans 1 januari 2008	290 112	750	69 095	9 996	-121 652	248 300
Disposition av föregående års resultat	-	-	-69 095	-52 557	121 652	-
Minskning av aktiekapitalet	-55 521	-	12 958	42 562	-	-
Återbetalning till aktieägare	-55 521	-	-	-	-	-55 521
Apportemission 2008-05	6 000	-	-	-	-	6 000
Apportemission 2008-10	3 000	-	-	-	-	3 000
Årets resultat	-	-	-	-	-39 089	-39 089
Utgående balans 2008	188 070	750	12 958	0	-39 089	162 689
Disposition av föregående års resultat	-	-	-	-39 089	39 089	-
Årets resultat	-	-	-	-	-46 329	-46 329
Utgående balans 2009	188 070	750	12 958	-39 089	-46 329	116 360

Moderbolagets rapport över kassaflöden

KSEK	Not	Jan-dec 2009	Jan-dec 2008
Kassaflöde från den löpande verksamheten			
Resultat efter finansnetto		-46 329	-39 089
<i>Justeringar för poster som inte ingår i kassaflödet, m.m.</i>			
Avskrivningar och nedskrivningar	9,10	51	12
Nedskrivning av aktier i dotterbolag	15	32 061	35 923
Betald skatt		172	-
Kassaflöde från den löpande verksamheten före förändringar av rörelsekapital		-14 045	-3 154
<i>Kassaflöde från förändringar i rörelsekapital</i>			
Ökning(-)/Minskning(+) av fordringar		-13 668	25 222
Ökning(+)/Minskning(-) av kortfristiga skulder		5 579	-5 439
Kassaflöde från den löpande verksamheten		-22 134	16 629
KASSAFLÖDE FRÅN INVESTERINGSVERKSAMHETEN			
Förvärv av immateriella anläggningstillgångar		-	-13
Förvärv av dotterföretag		-39	-
Lämnade aktieägartillskott		-	2 000
Förvärv av verksamhet inklusive förvärvade likvida medel		-	-20 189
Förvärv av materiella anläggningstillgångar		-93	-
Återbetalning från dotterbolag		-	63 186
Kassaflöde från investeringsverksamheten		-132	44 984
KASSAFLÖDE FRÅN FINANSIERINGSVERKSAMHETEN			
Upptagna lån		-	4 300
Amortering av låneskulder		-1 419	-
Utbetald utdelning/Återbetalning till aktieägare		-	-55 521
Kassaflöde från finansieringsverksamheten		-1 419	-51 221
ÅRETS KASSAFLÖDE			
		-23 685	10 393
Likvida medel vid årets början		24 743	14 350
Kursdifferens i likvida medel		-	-
Likvida medel vid årets slut	23	1 058	24 743

Noter

Not 1 – Redovisnings- och värderingsprinciper

Koncernredovisningen för Mobyson AB för det räkenskapsår som slutar den 31 december 2009 har godkänts av styrelsen och verkställande direktören och kommer att föreläggas årsstämman 30 april 2010 för fastställande. Moderbolaget är ett svenskt aktiebolag (publ) med säte i Solna, Sverige.

Uttalande om överensstämmelse med tillämpade regelverk

Koncernredovisningen är upprättad i enlighet med International Financial Reporting Standards (IFRS). Eftersom moderbolaget är ett bolag inom EU tillämpas bara av EU godkända IFRS. Koncernredovisningen är vidare upprättad i enlighet med svensk lag genom tillämpning av rekommendationer från Rådet för finansiell rapportering RFR 1.1 (Kompletterande redovisningsregler för koncerner). Moderbolagets årsredovisning är upprättad i enlighet med svensk lag och med tillämpning av rekommendationer från Rådet för finansiell rapportering RFR 2.1 (Redovisning för juridiska personer). Det innebär att IFRS värderings- och upplysningsregler tillämpas med de avvikelser som framgår av avsnittet i moderbolagets redovisningsprinciper. Nya standards samt ändringar och tolkningar av standards har inte medfört någon effekt på koncernens ställning eller resultat.

Nya och ändrade redovisningsprinciper

Nya och ändrade standarder som tillämpas av koncernen
Koncernen har tillämpat följande nya och ändrade IFRS från 1 januari 2009

IFRS 7 (ändring) "Finansiella instrument - Upplysningar" – gäller från 1 januari 2009. Ändringen kräver ökade upplysningar om värdering till verkligt värde och likviditetsrisk. Eftersom denna ändring endast medför ytterligare upplysningar, har den ingen påverkan på resultat per aktie.

IAS 1 (omarbetad) "Utformning av finansiella rapporter" – gäller från 1 januari 2009. Den omarbetade standarden förbjuder presentation av intäcks- och kostnadsposter (dvs förändringar i eget kapital som inte avser transaktioner med aktieägare) i rapporten över förändringar i eget kapital utan kräver att "förändringar i eget kapital som inte avser transaktioner med aktieägare" redovisas skilt från förändringar i eget kapital som avser transaktioner med aktieägare i en rapport över totalresultatet. Koncernen presenterar därför alla ägarrelaterad förändringar i eget kapital i rapporten Koncernens förändringar i eget kapital medan alla förändringar i eget kapital som inte avser transaktioner med aktieägare redovisas i Koncernens rapport över totalresultat. Jämförande information har räknats om, så att den överensstämmer med den omarbetade standarden. Eftersom denna redovisningsprincip endast påverkar presentationen, har den ingen inverkan på resultat per aktie.

IFRS 8, "Rörelsesegment." Gäller från 1 januari 2009. Den nya standarden kräver att segmentinformationen presenteras utifrån ledningens perspektiv, vilket innebär att den presenteras på det sätt som används i den interna rapporteringen. Den nya standarden har inte inneburit någon förändring i bolagets segment.

Standarder, ändringar och tolkningar av befintliga standarder där ändringen ännu inte trätt i kraft och inte har tillämpats i förtid av koncernen.

Följande standarder, ändringar och tolkningar är obligatoriska för koncernens redovisning för räkenskapsår som börjar den 1 januari 2010 eller senare, men har inte tillämpats i förtid:

IFRIC 17, "Distribution of non-cash assets to owners" (gäller från räkenskapsår som börjar 1 juli 2009 eller senare). Denna tolkning ger vägledning om redovisning av överenskommelser enligt vilka ett företag delar ut saktillgångar till aktieägarna. Koncernen kommer att tillämpa IFRIC 17 från 1 januari 2010 men den förväntas inte ha någon väsentlig inverkan på koncernens finansiella rapporter.

IAS 27 (ändring), "Koncernredovisning och separata finansiella rapporter" (gäller från räkenskapsår som börjar 1 juli 2009 eller senare). Den omarbetade standarden kräver att effekterna av alla transaktioner med innehavare utan bestämmande inflytande redovisas i eget kapital om de inte medför någon ändring i det bestämmande inflytandet och dessa transaktioner ger inte längre upphov till goodwill eller vinster och förluster. Koncernen kommer att tillämpa IAS 27 (ändring) framåttriktat från och med 1 januari 2010 men den förväntas inte ha någon väsentlig inverkan på koncernens finansiella rapporter.

IFRS 3 (omarbetad), "Rörelseförvärv" (gäller från 1 juli 2009). Den omarbetade standarden fortsätter att föreskriva att förvärvsmetoden tillämpas för rörelseförvärv men med några väsentliga förändringar. Exempelvis redovisas alla betalningar för att köpa en verksamhet till verkligt värde på förvärvsdagen, medan efterföljande villkorade betalningar klassificeras som skulder som därefter omvärderas via resultaträkningen. Innehav utan bestämmande inflytande i den förvärvade rörelsen kan valfritt för varje förvärv värderas antingen till verkligt värde eller till den proportionella andel av den förvärvade rörelsens nettotillgångar, som innehas av innehavare utan bestämmande inflytande. Alla transaktionskostnader avseende förvärv skall kostnadsföras. Koncernen kommer att tillämpa IFRS 3 (omarbetad) framåttriktat för alla rörelseförvärv från den 1 januari 2010.

IAS 38 (ändring) "Immateriella tillgångar". Ändringen är en del av IASBs årliga förbättringsprojekt och koncernen kommer att tillämpa denna ändring från samma tidpunkt som IFRS 3 (omarbetad) tillämpas. Ändringen ger förtydliganden vid värdering till verkligt värde av en

immateriell tillgång som förvärvats i ett rörelseförvärv. Ändringen kommer inte ha någon väsentlig inverkan på koncernens finansiella rapporter.

IAS 1 (ändring), "Utformning av finansiella rapporter". Ändringen är en del av IASBs årliga förbättringsprojekt. Ändringen klargör att den potentiella regleringen av en skuld genom emission av aktier inte relevant för dess klassificering som kort- eller långfristig. Koncernen kommer att tillämpa IAS 1 (ändring) från 1 januari 2010. Den förväntas inte ha någon väsentlig inverkan på koncernens finansiella rapporter.

IFRS 5 (ändring), "Anläggningstillgångar som innehas för försäljning och avvecklade verksamheter". Bedöms inte ha någon väsentlig inverkan på koncernens finansiella rapporter.

IFRS 2 (ändring), "Group cash-settled and share based payment transactions". Bedöms inte ha någon väsentlig inverkan på koncernens finansiella rapporter.

Koncernredovisning

Koncernredovisningen omfattar moderbolaget och samtliga koncernföretag i vilka ägandet uppgår till mer än 50 % av aktiernas röstvärde eller på annat sätt ger bestämmande inflytande. Koncernbokslutet bygger på redovisningshandlingar upprättade för samtliga koncernbolag per den 31 december. Koncernredovisningen har upprättats enligt förvärvsmetoden. I koncernens egna kapital ingår endast dotterbolagens resultat efter förvärvet. Resultatet från under året förvärvade bolag inkluderas i koncernredovisningens resultaträkning från och med förvärvstidpunkten. Vinst eller förlust för under året sålda bolag beräknas utifrån bolagens koncernmässigt redovisade nettotillgångar inklusive resultat fram till tidpunkten för avyttring. Vinst och förluster som uppstår vid delayttring av innehav i dotterbolag redovisas i resultaträkningen. Koncerninterna mellanhavanden och transaktioner samt eventuella realiserade vinster hänförliga till koncerninterna transaktioner elimineras vid upprättande av koncernredovisningen.

Omräkning av utländska dotterföretags bokslut

Moderbolagets funktionella valuta och rapporteringsvaluta är svenska kronor, SEK. Mobyson AB tillämpar dagskursmetoden för omräkning av utländska dotterbolags resultat- och balansräkningar. I överensstämmelse med dagskursmetoden har samtliga tillgångar och skulder i dotterföretagen omräknats till balansdagskurs och samtliga poster i resultaträkningen till genomsnittskurs. Den omräkningsdifferens som uppkommer påverkar ej resultatet utan förs direkt till det egna kapitalet.

Utländsk valuta

Transaktioner i utländsk valuta omräknas till den kurs som gäller på transaktionsdagen. Tillgångar och skulder i utländsk valuta omräknas till balansdagens kurs. Finansiella instrument värderas till verkligt värde. Ingen terminssäkring används för att kurssäkra underliggande tillgångar och skulder. Såväl realiserade som orealiserade kursdifferenser redovisas över resultaträkningen. Kursdifferenser avseende rörelseförändringar och – skulder redovisas i rörelseresultatet medan kursdifferenser hänförliga till finansiella tillgångar redovisas som resultat från finansiella investeringar.

Intäkter

Fakturerad försäljning redovisas exklusive mervärdesskatt. Intäkter från varuförsäljning redovisas när leverans sker och väsentliga risker och förmåner som är förknippade med varornas ägande överförs till köparen. Intäkter från abonnemang består av kickback från operatörer och redovisas den period avtal tecknas.

Kostnad sålda varor och tjänster

I kostnad sålda varor och tjänster ingår handelsvaror (mobilterminaler och tillbehör) samt direkta kostnader för abonnemang.

Segmentsredovisning

Koncernens verksamhet styrs och rapporteras i ett affärsområde, Mobyson Business Solutions, vilket är den enda kassagenererade enheten.

Avvecklad verksamhet

En avvecklad verksamhet är en separat enhet eller ett geografiskt verksamhetsområde som antingen har avyttrats eller klassificerats som ett innehav till försäljning. Anläggningstillgångar och verksamhetsområden som skall avyttras klassificeras som tillgångar för försäljning när en avyttring kan ske omgående och är mycket sannolik. För att detta skall vara aktuellt måste styrelsen ha beslutat om avyttring av tillgången och aktiviteter för att finna en köpare ha påbörjats. Dessutom bör försäljningen, under normala omständigheter, ha fullföljts inom ett år från att tillgången klassificerats som ett innehav till försäljning. Anläggningstillgångar och verksamhetsområden till försäljning värderas till det lägsta av redovisat värde och verkligt värde med avdrag för försäljningskostnader. När en verksamhet klassificeras som avvecklad redovisas nettoresultatet efter skatt för den avvecklade verksamheten separat i resultaträkningen under posten Resultat från avvecklad verksamhet. Tidigare räkenskapsperioder räknas om i enlighet med den nya klassificeringen. I balansräkningen tas tillgångar och skulder upp separat för avvecklade verksamheter från den period under vilken verksamheten har klassificerats som avvecklad.

Utvecklingskostnader

Utgifter för utveckling, där resultaten tillämpas för att åstadkomma nya eller förbättrade produkter eller processer, redovisas som en tillgång i balansräkningen om produkten eller processen är tekniskt och kommersiellt användbar och företaget har tillräckliga resurser att fullfölja utvecklingen och därefter använda eller sälja den immateriella tillgången. Det redovisade värdet avser utgifter för externt köpta tjänster som kan hänföras till tillgången. Övriga utgifter för utveckling redovisas i resultaträkningen när de uppkommer. I balansräkningen är utvecklingskostnaderna upptagna till anskaffningsvärdet minus avskrivningar på immateriella anläggningstillgångar.

Leasingavtal

Inom koncernen förekommer endast operationella leasingavtal som kostnadsförs linjärt över leasingperioden, 

även om betalningsplanen avviker.

Pensioner till anställda

Inom Mobyson förekommer endast avgiftsbestämda pensionsplaner. I avgiftsbestämda planer betalar företaget fastställda avgifter till en separat juridisk enhet och har ingen förpliktelse att betala ytterligare avgifter. Koncernens resultat belastas för kostnaderna i takt med att förmånerna intjänas.

Aktierelaterade ersättningar

Mobyson AB har för tillfället inga aktierelaterade ersättningar.

Kurssäkring

Koncernen använder för tillfället inga kommersiella flödessakringar i vilka terminskontrakt används för att säkra framtida flöden baserade på prognostiserad volym.

Lånekostnader

Låneutgifter som är direkt hänförliga till inköp, uppförande eller produktion av en kvalificerad tillgång utgör del av den tillgångens anskaffningsvärde. Övriga låneutgifter kostnadsförs.

Skatter

Redovisning av inkomstskatt inkluderar både aktuell skatt och uppskjuten skatt. Aktuell skatt beräknas på det skattepliktiga resultatet för året. Uppskjuten skatt beräknas utifrån skillnaden mellan redovisade värden i balansräkningen och skattemässiga värden. Uppskjuten skatt är skatt som är beräknad på dessa temporära skillnader. Uppskjuten skattefordran redovisas endast i den utsträckning som det är sannolikt att den kan utnyttjas mot framtida beskattningsbara vinster. Uppskjutna skattefordringar reduceras till den del det inte längre är sannolikt att relaterade skattefordelar kommer att uppnås.


Immateriella tillgångar

IFRS 3 "Rörelseförvärv" kräver att goodwill och övriga immateriella tillgångar med en obestämbar nyttjandeperiod inte skrivs av utan provas för nedskrivning. IFRS 3 innebär att verkligt värde på identifierbara tillgångar och skulder i den förvärvade verksamheten fastställs vid förvärvstidpunkten. Dessa verkliga värden innefattar även de andelar i tillgångarna och skulderna som är hänförliga till eventuella kvarstående minoritetsägare i den förvärvade verksamheten. Identifierbara tillgångar och skulder innefattar även tillgångar och skulder och avsättningar inklusive förpliktelser och anspråk från utomstående part som inte redovisas i den förvärvade verksamhetens balansräkning. Avsättningar görs inte för utgifter avseende planerade omstruktureringsåtgärder som är en följd av förvärvet. Skillnaden mellan anskaffningsvärdet för förvärvet och förvärd andel av nettotillgångarna i den förvärvade verksamheten klassificeras som goodwill och redovisas som immateriell tillgång i balansräkningen. Avskrivningarna av immateriella anläggningstillgångar med bestämbar nyttjandeperiod baseras på historiska anskaffningsvärden och bedömda nyttjandeperioder för olika grupper av anläggningstillgångar. Om nyttjandeperioden bedöms som obestämbar sker ingen avskrivning. En bedömning som resulterar i att en immateriell tillgångs nyttjandeperiod är obestämbar beaktar alla relevanta förhållanden och grundas på att det inte finns någon förutsebar borte tidsgräns för det nettokassaflöde som tillgången genererar. Nyttjandeperioden för goodwill antages generellt som obestämbar. Nyttjandeperioden för övriga immateriella tillgångar fastställs och tillgångarna skrivs av över nyttjandeperioden. Nyttjandevärdet utgörs av nuvärdet av de förväntade framtida kassaflödena.

Materiella tillgångar

Materiella anläggningstillgångar redovisas till anskaffningskostnad med avdrag för ackumulerade av- och nedskrivningar baserade på en bedömning av tillgångarnas nyttjandeperiod. Avskrivningar enligt plan baseras på ursprungligt anskaffningsvärde. Avskrivningar sker linjärt över tillgångarnas nyttjandeperiod. Om det föreligger någon indikation på att en tillgång har minskat i värde sker en beräkning av tillgångens återvinningsvärde. Återvinningsvärdet utgörs av det högsta av nyttjandevärdet av tillgången i verksamheten och det värde som skulle erhållas om tillgången avyttrades till en oberoende part, nettoförsäljningsvärdet. Nyttjandevärdet utgörs av nuvärdet av samtliga in- och utbetalningar som är hänförliga till tillgången under dess nyttjandeperiod samt med tillägg av nuvärdet av nettoförsäljningsvärdet vid nyttjandeperiodens slut. Om det beräknade återvinningsvärdet understiger det redovisade värdet görs en nedskrivning till tillgångens återvinningsvärde. En nedskrivning redovisas i resultaträkningen. Gjorda nedskrivningar återförs om förändringar skett i de antaganden som ledde fram till den ursprungliga nedskrivningen. Återföring av gjord nedskrivning görs inte så att det redovisade värdet överstiger vad som skulle ha redovisats, efter avdrag för planliga avskrivningar, om någon nedskrivning inte gjorts. En återföring av gjorda nedskrivningar redovisas i resultaträkningen.

Finansiella instrument

En finansiell tillgång eller finansiell skuld tas upp i balansräkningen när bolaget blir part till instrumentets avtalsmässiga villkor. Kundfordringar tas upp i balansräkningen när fakturan skickas. Skuld tas upp när motparten har presterat och avtalsenlig skyldighet föreligger att betala, även om fakturan inte har mottagits. En finansiell tillgång tas bort från balansräkningen när rättigheterna i avtalet realiserar, förfaller eller bolaget förlorar kontroll över dem. Detsamma gäller för del av en finansiell tillgång. En finansiell skuld tas bort från balansräkningen när förpliktelsen i avtalet fullgörs eller på annat sätt utsläcks. Detsamma gäller för del av finansiell skuld. Förvärv och avyttring av finansiella tillgångar redovisas på affärsdagen, som utför den dag då bolaget förbinder sig att förvärva eller avyttra tillgången, förutom i de fall bolaget förvärvar eller avyttrar noterade värdepapper då likviditetsredovisning tillämpas. Finansiella tillgångar Finansiella tillgångar, med undantag för lånefordringar och kundfordringar, värderas till verkligt värde via resultaträkningen. Verkligt värde på finansiella instrument som handlas på en aktiv marknad baseras på noterade marknadspriser på balansdagen. Marknadspriset som används är den på balansdagen sist angivna köpkursen. Verkligt värde avseende andra finansiella instrument fastställs med ledning av de metoder som i varje enskilt fall antas ge den bästa uppskattningen av verkligt värde. För tillgångar och skulder med förfall inom ett år antas nominellt värde justerat för ränta och premier ge en god approximation av verkligt värde. 

Lånefordringar och kundfordringar

Lånefordringar och andra fordringar är icke-derivata finansiella tillgångar med fastställbara betalningar och fastställd löptid som inte är noterade på en aktiv marknad. Värdering sker till upplupet anskaffningsvärde genom användning av effektivräntemetoden. Med denna beräknas den räntesats som krävs för att diskontera förväntade inbetalningar under det finansiella instrumentets bedömda löptid. Kundfordringar, som i allmänhet förfaller till betalning efter 30-90 dagar, redovisas till fakturerat belopp med avdrag för bedömd eventuell förlustrisk. En uppskattning av osäkra fordringar görs när det inte längre är sannolikt att hela beloppet kan drivas in. Osäkra kundfordringar skrivs bort när förlusten är konstaterad. Kreditrisker avseende koncernens övriga finansiella tillgångar, som omfattar bland annat likvida medel, utgörs av risken för utebliven betalning från motparten. Den maximala risken motsvaras av de finansiella instrumentens redovisade värden.

Finansiella skulder

Finansiella skulder som inte innehas för handel värderas till upplupet anskaffningsvärde. Upplupet anskaffningsvärde bestäms utifrån den effektivitetsränta som beräknades när skulden togs upp. Det innebär att över- och undervärden liksom direkta kostnader i samband med upptagande av lån periodiseras över skuldens löptid. Långfristiga skulder har en förväntad löptid längre än ett år medan kortfristiga har en löptid kortare än ett år. Leverantörsskulder har kort förväntad löptid och värderas utan diskontering till nominellt belopp.

Verkligt värde för finansiella instrument

Finansiella anläggningstillgångar värderas till verkligt värde. Övriga finansiella tillgångars och skulders redovisade värden överensstämmer i allt väsentligt med verkliga värden.

Varulager

Varulager har värderats till det lägsta av anskaffningskostnad och verkligt värde. Verkligt värde är det beräknade försäljningsvärdet. Varulagret redovisas enligt först in först ut principen och består endast av färdigvarulager. Varulager redovisas netto efter avdrag för inkurans.

Fordringar

Fordringar har tagits upp till det belopp som, efter individuell prövning, beräknas bli inbetalt.

Likvida medel

Likvida medel omfattar kassa- och banktillgodohavanden.

Avsättningar och skulder

Skulder har upptagits till anskaffningsvärde med sedvanliga reserveringar för upplupna kostnader. En avsättning redovisas i balansräkningen när koncernen har ett legalt eller informellt åtagande som en följd av en inträffad händelse och det är troligt att ett utflöde av resurser krävs för att reglera åtagandet. Avsättningar har gjorts för kända eller befarade risker efter individuell prövning. En avsättning för beräknade produktgarantier påverkar rörelsens kostnader i samband med att produkten säljs. Beräkningen baseras på historisk data om nivån på garantier och utbyten.

Kassaflödesanalys

Kassaflödesanalysen har upprättats enligt den indirekta metoden. Det innebär att förändringar i resultat- och balansposter har justerats för transaktioner som inte medfört in- eller utbetalningar under perioden. I likvida medel ingår kassa och bank.

Moderbolagets redovisningsprinciper

Årsredovisningen har upprättats enligt årsredovisningslagen (ÅRL) och rekommendationer från Rådet för finansiell rapportering RFR 2.1. Alla belopp anges, om inget annat sägs, i tusentals svenska kronor (KSEK). Avrundningsdifferenser kan förekomma. Resultaträkningsrelaterade poster avser perioden 1 januari - 31 december och balansrelaterade poster avser den 31 december. Beloppen inom parentes anger tidigare års värden. Moderbolaget tillämpar samma redovisningsprinciper som koncernen utom i de undantag och tillägg som anges i rekommendationer från Rådet för finansiell rapportering RFR 2.1 Redovisning för juridiska personer. De avvikelser som förekommer mellan moderbolagets och koncernens principer föranleds av begränsningar i möjligheterna att tillämpa IFRS i moderbolaget till följd av Årsredovisningslagen. Resultaträkningen är i enlighet med årsredovisningslagen uppställd i kostnadsslagsindelad form. Avvikelse mellan koncernens redovisningsprinciper och moderbolagets Övriga undantag och tillägg i RFR 1.1, Redovisning för juridiska personer, är för moderbolagets redovisning begränsade till IAS 1 i utformning av finansiella rapporter.

Väsentliga bedömningar och principer

Vid tillämpning av redovisningsprinciperna har styrelsen och verkställande direktören gjort ett antal bedömningar och uppskattningar. Faktiska utfall kan skilja från dessa bedömningar och uppskattningar vilket kan påverka värdet på redovisade tillgångar och skulder. För Mobyson gäller detta främst redovisade värden för goodwill och övriga immateriella tillgångar och värdering av uppskjuten skatt.

NOT 2 - Avvecklade verksamheter

Inga verksamheter har avvecklats under året.

KSEK	2009	2008
Nettoomsättning	-	-
Kostnad för sålda varor	-	-
Bruttovinst	-	-
Övriga externa kostnader	-	-133
Personalkostnader	-	-
Avskrivningar/Nedskrivningar	-	-
Summa omkostnader	-	-133
Rörelseresultat	-	-133
Finansiella intäkter	-	4 539
Finansiella kostnader	-	-2 683
Finansiella poster - netto	-	1 856
Resultat före skatt	-	1 723
Uppskjuten skatt	-	-
Aktuell skatt	-	-
Periodens resultat	-	1 723
Resultat vid försäljning av avvecklade verksamheter	-	1 723
Periodens resultat	-	1 723
Resultat per aktie före utspädning	-	0,01
Resultat per aktie efter utspädning	-	0,01

NOT 3 - Nedskrivning av aktier i dotterbolag

Moderbolaget	2009	2008
KSEK		
Nedskrivning aktier i Freetel AB	-6 291	-
Nedskrivning aktier i Comforit AB	-25 770	-
Nedskrivning aktier i Mobyson Holding AS	-	-33 923
Nedskrivning aktier i Mobyson Invest AS	-	-2 000
Summa	-32 061	-35 923

NOT 4 - Resultat från andelar i koncernföretag

Moderbolaget	2009	2008
KSEK		
Resultat försäljning aktier One2Com AS	-	4 539
Resultat försäljning aktier Talkmore Holding	-	-1 540
Resultat likvidation One2Com Danmark AS	407	-
Summa	407	2 999

NOT 5 - Segmentsredovisning

Företagsledningen har fastställt rörelsesegmenten baserat på den information som behandlas av den högste verkställande beslutsfattaren. Verksamheten har ett rörelsedrivande segment, Mobyson Business Solution.

KSEK	Business Solutions		Koncerngemensamt och eliminerings		Summa kvarvarande		Summa avvecklad verksamhet		Summa koncern	
	2009	2008	2009	2008	2009	2008	2009	2008	2009	2008
Intäkter										
Försäljning terminaler	101 325	131 318	-	-	101 325	131 318	-	-	101 325	131 318
Försäljning tillbehör	11 410	20 186	-	-	11 410	20 186	-	-	11 410	20 186
Övriga intäkter	40 327	54 510	-	-	40 327	54 510	-	-	40 327	54 510
Summa externa intäkter	153 062	206 014	0	0	153 062	206 014	0	0	153 062	206 014
Intern försäljning	84	1 960	-84	-1 960	0	0	-	-	0	0
Totala intäkter	153 146	207 974	-84	-1 960	153 062	206 014	0	0	153 062	206 014
Avskrivningar	-9 349	-3 147	-2 977	-9 832	-12 326	-12 979	-	-	-12 326	-12 979
Rörelseresultat	-30 907	7 820	-17 979	-29 652	-48 886	-21 832	0	-133	-48 886	-21 965
Finansiella intäkter					3 415	10 808	-	4 539	3 415	15 347
Finansiella kostnader					-2 285	-6 436	-	-2 683	-2 285	-9 119
Skattekostnader					2 021	1 396	-	-	2 021	1 396
Periodens resultat					-45 734	-16 064	0	1 723	-45 734	-14 341

KSEK	Business Solutions		Koncerngemensamt och eliminerings		Summa kvarvarande		Summa avvecklad verksamhet		Summa koncern	
	2009	2008	2009	2008	2009	2008	2009	2008	2009	2008
Fördelade tillgångar	153 067	168 848	1 980	46 027	155 047	214 875	-	-	155 047	214 875
Ej fördelade tillgångar	-	-	-	-	-	-	-	-	-	-
Summa tillgångar	153 067	168 848	1 980	46 027	155 047	214 875	0	0	155 047	214 875

NOT 6 - Operationella leasingavtal

I beloppet övriga externa kostnader ingår leasingavgifter. Koncernen disponerar genom operationella leasingavtal bilar, inventarier och datorer. Betalda minimileasavgifter under året inklusive hyreskostnader avseende operationella leasingavtal uppgick till 2 168 (1 091) KSEK i koncernen och 19 (38) KSEK i moderbolaget. Det nominella värdet av framtida minimileasavgifter avseende avtal där återstående löptid överstiger ett år fördelas enligt följande:

Koncernen 2009	KSEK	Moderbolaget 2009	KSEK
Förfaller till betalning 2010	2 746	Förfaller till betalning 2010	16
Förfaller till betalning 2011-2015	5 718	Förfaller till betalning 2011-2015	-
Förfaller till betalning senare än 2015	-	Förfaller till betalning senare än 2015	-

Koncernen 2008	KSEK	Moderbolaget 2008	KSEK
Förfaller till betalning 2009	708	Förfaller till betalning 2009	-
Förfaller till betalning 2010-2014	663	Förfaller till betalning 2010-2014	-
Förfaller till betalning senare än 2014	-	Förfaller till betalning senare än 2014	-

NOT 7 - Upplysning om revisorns arvode

Fördelning av ersättning för lagstadgad revision och övriga lagstadgade uppdrag.

KSEK	Koncern		Moderbolag	
	2009	2008	2009	2008
PricewaterhouseCoopers				
Revisionsarvode	530	308	291	260
Andra uppdrag	193	229	147	193
	723	537	438	453
Ernst & Young				
Revisionsarvode	-	446	-	211
Andra uppdrag	-	391	-	332
	0	837	0	543
Summa	723	1 374	438	996
Övriga revisionsfirmor				
Revisionsarvode	-	236	-	-
Andra uppdrag	-	-	-	30
Övriga revisionsfirmor	0	236	0	30
S: a revisionsarvoden	723	1 610	438	1 026

NOT 8 - Personal

Medelantal anställda per land total verksamhet

	2009			2008		
	Kvinnor	Män	Totalt	Kvinnor	Män	Totalt
Moderbolaget	1	2	3	-	2	2
Dotterbolag						
Finland		1	1			
Sverige	17	43	60	20	35	55
	18	46	64	20	37	57

Koncernen har vid periodens utgång motsvarande 32 (54) heltidstjänster.

Könsfördelning i styrelsen och ledande befattningshavare

	2009			2008		
	Kvinnor	Män	Totalt	Kvinnor	Män	Totalt
Styrelse	-	6	6	-	5	5
Ledande befattningshavare	1	2	3	1	2	3
	1	8	9	1	7	8

Löner, andra ersättningar samt sociala kostnader är de under året kostnadsförda belopp, vilket inkluderar intjänade men ej utbetalda ersättningar. Koncernen har bara avgiftsbestämda pensioner. Löner 2009 innehåller kostnader för avveckling av koncernfunktionen.

KSEK	Löner och andra ersättningar		Avtalsenliga pensioner		Sociala kostnader (inkl soc avgift pensioner)		Aktierelaterade ersättningar	
	2009	2008	2009	2008	2009	2008	2009	2008
Moderbolaget	10 875	6 141	208	89	201	1 027	-	-
Dotterbolag								
Sverige	24 366	23 452	1 629	514	7 187	7 215	-	-
Finland	151	0	129		15			
Norge	57	493	0	0	0	70	-	-
	35 449	30 086	1 966	602	7 404	8 311	0	0

Löner, andra ersättningar och sociala kostnader styrelse och ledning 2009

2009 KSEK	Grundlön/styr-elsearvode	Rörlig ersättning	Övriga förmåner	Pensions-kostnad	Bonus	Övrig ersättning	Sociala avgifter inkl löneskatt	Summa
Styrelsens ordförande								
Leif Rune Rinnan	250	-	-	-	-	10	0	260
Erik Langaker	125						0	125
Espen Skadal	125						0	125
Andreas Sinding Aasen (tom 090429)	42						0	42
Anders Rantén	125						39	164
Johnny Svedberg (fr 090429)	83					4	26	113
Kjell Westerback (fr 090429)	83					263	26	373
Summa	833	0	0	0	0	278	92	1 203
Verkställande direktör								
Bent Brugård tom 20091207	5 015	-	247	28	979	0	880	7 148
Berndt Karlsson fr 20091208	99	-	0	21	0	0	36	156
Övriga ledande befattningshavare, 2 stycken	2 897	-	95	230	419	0	830	4 471
Summa	8 011	0	342	279	1 398	0	1 746	11 775
Total summa	8 844	0	342	279	1 398	278	1 838	12 978

Löner, andra ersättningar och sociala kostnader styrelse och ledning 2008

KSEK	Grundlön/styr-elsearvode	Rörlig ersättning	Övriga förmåner	Pensions-kostnad	Bonus	Övrig ersättning	Sociala avgifter inkl löneskatt	Summa
Styrelsens ordförande tom 080515								
Erik Langaker	116	-	-	-	-	-	37	153
Styrelsens ordförande from 080515								
Leif Rune Rinnan	200	-	-	-	-	-	63	263
Kjell Bråthen (tom 080507)	34	-	-	-	-	-	11	45
Espen Skadal	116	-	-	-	-	-	37	153
Andreas Sinding Aasen	116	-	-	-	-	-	37	153
Anders Rantén (from 080507)	83	-	-	-	-	-	26	110
Summa	666	0	0	0	0	0	211	877
Verkställande direktör								
Bent Brugård	3 053	-	247	28	276	-	504	4 108
Övriga ledande befattningshavare, 2 stycken	2 493	-	95	230	466	-	722	4 005
Summa	5 546	-	342	258	742	-	1 226	8 113
Total summa	6 212	0	342	258	742	0	1 437	8 990

NOT 9 - Immateriella anläggningstillgångar

Idag har Mobyson definierat en kassegenererande enhet; Business Solutions. Det återvinningsbara värdet för den kassegenererande enheten har fastställts baserat på enheternas nyttjandevärde, som utgörs av nuvärdet av förväntade framtida kassaflöden. Beräkningarna av framtida kassaflöde grundar sig på en bedömning av förväntad tillväxttakt och marginalutveckling med utgångspunkt från budget för nästa år, ledningens långsiktiga förväntningar på verksamheten samt den historiska utvecklingen. Den långsiktiga tillväxttakten i beräkningen har satts i nivå med marknadens utveckling. Nyttjandevärdet har beräknats baserat på diskonterade kassaflöden med en årlig diskonteringsränta på 11,8% som motsvarar bolagets genomsnittliga kapitalkostnad. Inget ytterligare nedskrivningsbehov av goodwill har identifierats. Kassaflödestillväxten är baserad på budget för 2010 och en genomsnittlig årlig tillväxt på 15%.

Koncernens immateriella anläggningstillgångar

Koncern	Immateriella anläggningstillgångar			
	2009		2008	
KSEK	Goodwill	Övriga immateriella tillgångar	Goodwill	Övriga immateriella tillgångar
ACKUMULERADE ANSKAFFNINGSVÄRDEN				
Vid årets början	110 070	94 274	87 887	90 240
Investeringar	-	1 001	0	1 019
Förvärv av verksamhet	0	0	16 302	10 807
Ändring i förvärv av TotalTelefoni	0	0	5 880	-7 728
Avyttringar och utrangeringar	-	-650	-	-
Ändring i förvärv av Comfort	-1 000	-	-	-
Omklassificeringar	-	-1 444	-	-
Årets omräkningsdifferenser	2	0	1	-65
Vid årets slut	109 072	93 182	110 070	94 274
ACKUMULERADE AVSKRIVNINGAR				
Vid årets början	-	-20 320	-	-7 796
Årets avskrivningar	-	-11 650	-	-12 524
Omklassificeringar	-	1 444	-	-
Årets omräkningsdifferenser	-	-	-	-
Vid årets slut	0	-30 526	0	-20 320
ACKUMULERADE NEDSKRIVNINGAR				
Vid årets början	-37 927	-27 200	-37 927	-27 200
Vid årets slut	-37 927	-27 200	-37 927	-27 200
Redovisat värde	71 145	35 456	72 148	46 754

Ingående balanser för goodwill uppkom vid förvärvet av Freetel AB, Comfort AB och Mobyson Invest AB (tidigare Totaltelefoni Svenska Invest AB). Ingående balanser för övriga immateriella tillgångar avser förvärvet av Totaltelefoni Invest AB samt köpet av kundstocken i Gumperts AB.

Nyttjandevärdet har beräknats baserat på diskonterade kassaflöden med en årlig diskonteringsränta på 11,8%. Inget nedskrivningsbehov av goodwill har identifierats efter utfört impairmenttest. Kassaflödestillväxten är baserad på budget för 2010 och en genomsnittlig årlig tillväxt på 15%.

NOT 10 - Materiella anläggningstillgångar

Följande nyttjandeperioder används vid avskrivningar enligt plan:

Datorer och installationer	3 år
Övriga materiella anläggningstillgångar	5 år

Koncernens materiella anläggningstillgångar

Koncern	Materiella anläggningstillgångar	
	2009	2008
KSEK	Maskiner, inventarier och datorer	Maskiner, inventarier och datorer
ACKUMULERADE ANSKAFFNINGSVÄRDEN		
Vid årets början	5 144	14 649
Investeringar	3 069	305
Avyttringar och utrangeringar	-456	-9 810
Omklassificeringar	819	-
Årets omräkningsdifferenser	3	-
Vid årets slut	8 578	5 144
ACKUMULERADE AVSKRIVNINGAR		
Vid årets början	-3 376	-2 921
Årets avskrivningar	-596	-498
Avyttringar och utrangeringar	183	43
Omklassificeringar	-819	-
Årets omräkningsdifferenser	-	-
Vid årets slut	-4 608	-3 376
ACKUMULERADE NEDSKRIVNINGAR		
Vid årets början	-	-8 000
Avyttringar och utrangeringar	-	8 000
Årets nedskrivning	-81	-
Vid årets slut	-81	0
Redovisat värde	3 889	1 768

Moderbolagets materiella anläggningstillgångar

KSEK	2009	2008
	Datorer	Datorer
Akkumulerade anskaffningsvärden		
Vid årets början	60	90
Investeringar	93	13
Utrangering	-	-43
Vid årets slut	153	60
Akkumulerade avskrivningar		
Vid årets början	-23	-54
Årets avskrivningar	-51	-12
Utrangering	-	43
Vid årets slut	-75	-23
Redovisat värde vid årets början	37	36
Redovisat värde vid årets slut	79	37

NOT 11 - Finansiella intäkter

KSEK	Koncern		Moderbolaget	
	2009	2008	2009	2008
Ränteintäkter från koncernbolag	-	-	318	-
Övriga ränteintäkter	1 826	4 985	89	1 163
Övriga finansiella intäkter	-	2	-	-
Valutakursvinster	1 589	8 637	404	8 493
Summa	3 415	13 624	812	9 656

NOT 12 - Finansiella kostnader

KSEK	Koncern		Moderbolaget	
	2009	2008	2009	2008
Räntekostnader till koncernbolag	-	-	-55	-3 948
Övriga räntekostnader	-301	-702	-	-
Förlust vid försäljning av aktier	-	-6 558	-	-
Övriga finansiella kostnader	-221	-238	-183	-200
Valutakursförluster	-1 762	-1 620	-1 710	-831
Summa	-2 285	-9 119	-1 948	-4 979

NOT 13 - Skatt på årets resultat för kvarvarande verksamhet

Bolagen i koncernen är skattskyldiga enligt gällande lagstiftning i respektive land. Inkomstskatten är beräknad på bokfört resultat med tillägg för ej avdragsgilla poster och med avdrag för ej skattepliktiga intäkter, det vill säga årets skattepliktiga resultat. Aktuell skatt är den skatt som är beräknad på årets skattepliktiga resultat och hit hör även eventuell justering av aktuell skatt hänförlig till tidigare perioder.

KSEK	Koncernen		Moderbolaget	
	2009	2008	2009	2008
Aktuell skatt	-	-1 386	-	-
Uppskjuten skatt	-	2 782	-	-
Summa	0	1 396	0	0
Redovisat resultat före skatt	-47 755	-17 460	-46 329	-39 089
Skattesats	26,3%	28%	26,3%	28%
Aktuell skattesats multiplicerad med årets resultat	-12 560	-4 889	-12 184	-10 945
Skatteeffekter av;				
Ej skattepliktiga intäkter	-41	-	-	-
Ej avdragsgilla övriga kostnader	63	275	3	30
Ej avdragsgilla nedskrivningar	-	-	8 432	10 058
Skattemässiga underskott för vilka uppskjuten skattefordran ej redovisats	14 558	3 218	3 750	857
Redovisat skattekostnad	2 021	1 396	0	0

NOT 14 - Resultat per aktie

Årets resultat i koncernen hänförligt till moderbolagets aktieägare uppgår till -45 734 KSEK (-14 341 KSEK). Antal aktier uppgår till 188 070 115 (188 070 115). Genomsnittligt antal aktier före och efter utspädning uppgår till 188 070 115 (184 786 553). Resultat per aktie före och efter utspädning för kvarvarande verksamhet uppgår till - 0,25 (-0,09). Utdelning föreslås av styrelsen i enlighet med bestämmelserna i aktiebolagslagen och fastställs av bolagsstämman. Ingen utdelning föreslås.

NOT 15 - Aktier och andelar i koncernföretag

Namn (2009)	Organisations- nummer	Bolagets säte	Moderbolag	Ägar- andel
Freetel AB	556181-3725	Solna, Sverige	Mobyson AB	100%
Mobyson Invest AB	556710-1893	Solna, Sverige	Mobyson AB	100%
Mobyson Holding AS	990223793	Oslo, Norge	Mobyson AB	100%
Comforit AB	556353-3396	Solna, Sverige	Mobyson AB	100%
Mobyson Business Solutions OY	2230725-7	Helsingfors, Finland	Mobyson AB	100%
Mobyson Holding AB	556604-0332	Solna, Sverige	Mobyson Invest AB	100%
Totaltelefoni Svenska ELIT AB	556344-3844	Solna, Sverige	Mobyson Invest AB	100%
Mobyson Business Solutions AB	556565-6195	Solna, Sverige	Mobyson Holding AB	100%

Aktier och andelar ägda direkt av moderbolaget

2009	Kapitalandel	Rösträtts- andel	Antal aktier	Bokfört värde KSEK
Freetel AB	100%	100%	1 542 000	35 337
Mobyson Business Solutions OY	100%	100%	100	39
Mobyson Invest AB	100%	100%	5 000	37 694
Mobyson Holding AS	100%	100%	5 325	30 652
Comforit AB	100%	100%	2 000	3 104
				106 826

Moderbolaget

Aktier i koncernföretag	2009	2008
Aktier i koncernföretag		
Ingående anskaffningsvärden	139 949	249 619
Årets investeringar	39	32 188
Årets avyttringar	-1 101	-
Nedsättning av aktiekapital i dotterbolag	-	-105 935
Årets nedskrivning av aktier	-32 061	-35 923
Utgående ackumulerade anskaffningsvärden	106 826	139 949

Årets investeringar avser MBS Oy, 39 KSEK inklusive förvärvskostnader. Årets avyttringar avser likvidationen av One2Com Sweden AB KSEK 100 samt justering av förvärvsbalansen för Comforit AB KSEK 1 001. Moderbolaget har gjort en nedskrivning av aktierna i Freetel AB med KSEK 6 291 samt nedskrivning av aktierna i Comforit AB med KSEK 25 770, genom avstämning mot dotterbolagens egna kapital.

NOT 16 - Uppskjuten skattefordran samt uppskjuten skatteskuld

Koncernen har ingen redovisad uppskjuten skattefordran för 2009. Uppskjuten skatteskuld om 9,1 MSEK avser skatt på immateriella tillgångar vid köp av TotalTelefoni och Comforit.

MSEK	Bokfört värde	Skatt
Immateriell tillgång		
TotalTelefoni		
Ingående balans 2009-01-01	48,7	12,8
TotalTelefoni årets nettoförändring	-21,1	-5,6
Comforit		
Ingående balans 2009-01-01	9,2	2,4
Comforit årets nettoförändring	-2,2	-0,6
Summa uppskjuten skatteskuld		9,1

NOT 17 - Upplysningar om finansiella instrument

Koncernen 2009

	Låne- och kundfordringar	Finansiella skulder värderade till upplupet anskaffningsvärde	Övrigt	Summa redovisat värde
Kundfordringar och upplupna intäkter	24 567	-	-	24 567
Övriga kortfristiga fordringar	1 186	-	569	1 755
Likvida medel	16 518	-	-	16 518
Summa	42 271	0	569	42 840
Långfristiga räntebärande skulder	-	1 600	-	1 600
Leverantörsskulder	-	13 693	-	13 693
Övriga kortfristiga skulder	-	11 214	-	11 214
Upplupna kostnader och förutbetalda intäkter	-	9 547	-	9 547
Summa	0	36 054	0	36 054

Koncernen 2008

	Låne- och kundfordringar	Finansiella skulder värderade till upplupet anskaffningsvärde	Övrigt	Summa redovisat värde
Kundfordringar och upplupna intäkter	26 974	-	-	26 974
Övriga kortfristiga fordringar	2 310	-	4 271	6 581
Likvida medel	56 488	-	-	56 488
Summa	85 772	0	4 271	90 043
Långfristiga räntebärande skulder	-	5 600	-	5 600
Leverantörsskulder	-	16 057	-	16 057
Upplupna kostnader och förutbetalda intäkter	-	3 607	1 154	4 761
Summa	0	25 264	1 154	26 418

Moderbolaget 2009

	Låne- och kundfordringar	Finansiella skulder värderade till upplupet anskaffningsvärde	Övrigt	Summa redovisat värde
Kortfristiga fordringar koncernföretag och upplupna intäkter	36 049	-	-	36 049
Övriga fordringar	-	-	84	84
Kassa och bank	1 058	-	-	1 058
Summa	37 107	0	84	37 192
Leverantörsskulder	-	300	-	300
Kortfristiga skulder koncernföretag	-	22 840	-	22 840
Upplupna kostnader och förutbetalda intäkter	-	2 115	-	2 115
Summa	0	25 255	0	25 255

	Låne- och kundfordringar	Finansiella skulder värderade till upplupet anskaffningsvärde		Summa redovisat värde
		Övrigt		
Kortfristiga fordringar koncernföretag	19 777	-	-	19 777
Övriga fordringar	2 310	-	186	2 496
Kassa och bank	24 743	-	-	24 743
Summa	46 830	0	186	47 016
Leverantörsskulder	-	192	-	192
Kortfristiga skulder koncernföretag	-	18 365	-	18 365
Upplupna kostnader och förutbetalda intäkter	-	855	191	1 046
Summa	0	19 412	191	19 603

Verkligt värde

Samtliga tillgångars och skulders verkliga värde överensstämmer med bokfört värde.

Kreditrisk

Avsättning för osäkra fordringar samt nedskrivningar som har redovisats i resultaträkningen uppgick till KSEK 184. Förfallna kundfordringar uppgår till KSEK 2 134. Se punkt 30 för information om kreditrisker.

Kapitalbehov i verksamheten

Verksamheten finansieras i huvudsak med Eget kapital samt med ett lån på 5,6 MSEK. Se vidare under förvaltningsberättelsen beträffande beskrivning av risker i Mobysons verksamhet.

NOT 18 - Förutbetalda kostnader och upplupna intäkter

KSEK	Koncern		Moderbolag	
	2009	2008	2009	2008
Upplupna provisioner	3 729	4 251	-	-
Förutbetald hyra	408	377	-	-
Övriga förutbetalda kostnader	1 718	406	90	94
Summa	5 855	5 034	90	94

NOT 19 - Övriga kortfristiga fordringar

KSEK	Koncern		Moderbolag	
	2009	2008	2009	2008
Spärrade bankmedel	1 186	2 310	-	2 310
Övriga kortfristiga fordringar	569	4 271	84	186
Summa	1 755	6 581	84	2 496

Spärrade bankmedel avser 1,2 MSEK för lokalhyra.

NOT 20 - Likvida medel

Koncernens likvida medel uppgår till 16 518 (56 488) KSEK. Moderbolagets likvida medel uppgår till 1 058 (24 743) KSEK.

NOT 21 - Eget kapital**Koncernen**

För en specifikation av förändringar i koncernens egna kapital, se sidan 17.

Aktiekapital

Enligt bolagsordningen 26 april 2007 för Mobyson AB ska aktiekapitalet uppgå till lägst 90 000 000 kronor och högst 360 000 000 kronor. Aktiekapitalet i Mobyson AB uppgår till 188 070 114 (188 070 114) SEK. Antalet aktier uppgår till 188 070 115 (188 070 115) stycken till ett kvotvärde om 1,00 SEK. Varje aktie berättigar till en röst. Vid bolagsstämman får varje röstberättigad rösta för fulla antalet av ägda och företrädda aktier utan begränsningar i rösträtten. Varje aktie har lika rätt till bolagets tillgångar och vinst.

Övrigt tillskjutet kapital

Avser eget kapital som tillskjutits från ägarna utöver aktiekapitalet sedan registrerande av moderbolag Mobyson AB 1987.

Reserver

Koncernens eget kapital har påverkats av de kursdifferenser som uppstår vid användandet av dagskursmetoden. Årets förändring 2 536 (-10 818) KSEK är den samlade effekten av svenska kronans värdeförändring mot danska och norska kronan vid omräkning av eget kapital i utlandsverksamheterna.

Moderbolaget

För en specifikation av förändringar i moderbolagets egna kapital, se sidan 21.

NOT 22 - Räntebärande skulder

Långfristiga skulder

KSEK	Koncern	
	2009	2008
Till kreditinstitut	1 600	5 600
Summa	1 600	5 600

Långfristiga räntebärande skulder per 31 december har en rörlig ränta på 1,3 % och lånet amorteras kvartalsvis med 1 MSEK. En ökning av räntan med 1 % påverkar resultatet negativt med 46 KSEK.

Kreditutrymme

Koncernen har inga check- eller fakturakrediter.

Kortfristiga skulder

KSEK	Koncern	
	2009	2008
Till kreditinstitut	4 000	4 000
Summa	4 000	4 000

NOT 23 - Upplupna kostnader och förutbetalda intäkter

KSEK	Koncern		Moderbolag	
	2009	2008	2009	2008
Upplupna lönekostnader	5 970	2 251	1 543	23
Upplupna sociala avgifter	1 574	1 154	383	23
Övriga upplupna kostnader	2 003	1 356	189	1 000
Summa	9 547	4 761	2 115	1 046

NOT 24 - Ställda säkerheter och ansvarsförbindelser

KSEK	Koncern		Moderbolag	
	2009	2008	2009	2008
Kundfordringar	18 712	-	-	-
Företagsinteckningar	4 000	-	-	-
Pantsatta aktier	12 956	951	-	-
Moderbolagsgaranti	12 000	-	12 000	-
Spärrade bankmedel	1 186	2 310	-	2 310
Summa	48 854	3 261	12 000	2 310
Eventualförpliktelser	Inga	Inga	Inga	Inga

Säkerheterna är ställda för koncernens finansiering. 

Koncernen 2009

Aktierna i Mobyson Holding AB (tidigare TotalTelefoni Svenska Holding AB) är pantsatta till 12 956 KSEK vilket motsvarar det egna kapitalet i Mobyson Holding AB. Pantsättningen avser ett externt lån, se not 22. Under året har bankmedel på 1,2 MSEK spärrats avseende lokalhyror.

Moderbolaget 2009

Under året har garantiåtagande för dotterbolag ingåtts om 12 MSEK. Under året har spärrade bankmedel avseende innehållen köpeskilling på 2,3 MSEK i samband med försäljning av One2Com AS Norge till Axcom lösts.

NOT 25 - Nyckeltal för koncernen

Koncernens nyckeltal	Jan - dec 2009	Jan - dec 2008
Genomsnittligt antal aktier före och efter utspädning, kr	188 070 115	184 786 553
Antal aktier vid periodens slut	188 070 115	188 070 115
Resultat per aktie från kvarvarande verksamhet före och efter utspädning	-0,25	-0,09
Avkastning på eget kapital (%)	Neg	neg
Eget kapital/aktie	0,58	0,83
Soliditet (%)	71%	71%
Avkastning på totalt kapital (%)	Neg	neg

NOT 26 - Transaktioner med närstående

Inga transaktioner med närstående har identifierats under 2009 eller 2008 .

NOT 27 - Finansiell riskhantering

Valutarisker

De enskilda bolagen har en begränsad exponering för valutafluktuationer. Någon säkring av koncernens transaktionsexponering förekommer inte. Samtliga bolag i koncernen konsolideras i lokal valuta vilket medför att koncernens resultat och eget kapital är exponerat för valutakursrörelser. Moderbolagets skuld till dotterbolagen är inte valutakurssäkrade.

Kreditrisker

Risken att koncernens kunder inte uppfyller sina åtaganden, d.v.s. att koncernen inte erhåller betalning för sina kundfordringar utgör en kundkreditrisk. Koncernen tillämpar kreditkontroller av sina kunder där information om kundernas finansiella ställning inhämtas från olika kreditupplysningsföretag.

Kassaflödesrisker och likviditetsrisker

Det negativa kassaflödet under 2009 har medfört att koncernens likvida medel väsentligen har minskat. Företagsledningen ser över lånemöjligheter hos bank för att säkerställa bolagets likviditet. Kassaflödesprognoser upprättas av koncernens rörelsedrivande företag och likviditeten följs löpande för att kontrollera att bolaget har tillräckligt med kassamedel för att möta behovet i den löpande verksamheten.

Kapitalrisk

Bolagets mål avseende kapitalstrukturen är att trygga koncernens förmåga att fortsätta sin verksamhet, så att den kan fortsätta att generera avkastning till aktieägarna och nytta för andra intressenter och att upprätthålla en optimal kapitalstruktur för att hålla kostnaderna för kapitalet nere. Detta kan ändras vid eventuella förvärv om t ex det förvärvade bolaget har en högre skuldsättningsgrad.

Ränterisk

Mobyson har placerat sin kassa i svenska banker till högsta möjliga ränta. Bolaget har en rörlig ränta och kommer därför påverkas av den generella ränteutvecklingen.

NOT 28 - Kommentar till kassaflöde

Erhållen ränta för total verksamhet för den löpande verksamheten är 694 KSEK (4 985). Utbetalda räntekostnader för den finansiella verksamheten under perioden uppgår till 301 KSEK (702). Ej nyttjade krediter uppgår till 0 KSEK (9 000). Koncernens likvida medel uppgår till KSEK 16 518 (56 488) och därtill är 1 186 (2 310) spärrade bankmedel. Koncernen saknar check- och fakturakrediter, liksom föregående år. Räntebärande kortfristiga skulder uppgick till KSEK 4000 (4 000) och räntebärande långa skulder uppgick till KSEK 1 600 (5 600). ↘

NOT 29 - Kritiska uppskattningar och bedömningar

Koncernens finansiella rapporter är delvis baserade på uppskattningar och bedömningar och har gjorts utifrån vad som är känt vid årsredovisningens avgivande. Uppskattningar och bedömningar kan vid senare tidpunkt komma att ändras bland annat på grund av ändrade omvärldsfaktorer. Uppskattningar och bedömningar baseras på erfarenhet och antaganden, vilka avgör värdet på den tillgång eller skuld som inte kan fastställas på annat sätt. Nedan följer de mest väsentliga uppskattningarna och bedömningarna som använts vid upprättandet av koncernens finansiella rapporter.

Verkligt värde på förvärvade goodwill och immateriella tillgångar

Vid företagsförvärv värderas förvärvade immateriella tillgångar till anskaffningsvärdet. Vid impairment test värderas immateriella tillgångar till lägsta värdet av anskaffningsvärdet och återvinningsvärdet. Flera antaganden och uppskattningar görs om framtida förhållanden vilka beaktas vid beräkning av det diskonterade kassaflöde som ligger till grund för bedömt återvinningsvärde. Viktiga antagande är förväntad tillväxt, marginaler och diskonteringsränta. Om dessa antaganden ändras kan värdet på kvarvarande goodwill påverkas. En redogörelse av dessa antaganden och en känslighetsanalys finns i not 9.

Värdering av uppskjuten skatt

Uppskjuten skatt beräknas utifrån temporära skillnader och outnyttjade underskottsavdrag. Värderingen av skattefordringen görs med hänsyn till sannolikheten att företaget kommer kunna nyttja denna mot framtida vinster. Löpande gör ledningen nya bedömningar gällande fordringen med hänsyn till förändringar i marknadsförutsättningar och förväntat resultat. På grund av subjektiva bedömningar och förutsättningar som ej går att förutsäga kan det verkliga utfallet komma att avvika från gjorda bedömningar.

Styrelsens och verkställande direktörens försäkran

Undertecknade försäkrar att koncern- och årsredovisningen har upprättats i enlighet med internationella redovisningsstandarder IFRS, sådana de antagits av EU, respektive god redovisningssed och ger en rättvisande bild av koncernens och moderbolagets ställning och resultat, samt att förvaltningsberättelsen ger en rättvisande översikt över utvecklingen av koncernens och moderbolagets verksamhet, ställning och resultat samt beskriver väsentliga risker och osäkerhetsfaktorer som de företag som ingår i koncernen står inför.


Solna den 14 april 2010



Leif Rune Rinnan
Ordförande




Anders Rantén
Ledamot



Espen Skadal
Ledamot



Erik Langaker
Ledamot



Johnny Svedberg
Ledamot



Kjell Westerback
Ledamot



Berndt Karlsson
VD

Vår revisionsberättelse har avgivits den 14 april 2010

PricewaterhouseCoopers AB



Nicklas Kullberg
Auktoriserad revisor

Revisionsberättelse

Till årsstämman i Mobyson AB (publ)
Org.nr 556294-7845

Vi har granskat årsredovisningen, koncernredovisningen och bokföringen samt styrelsens och verkställande direktörens förvaltning i Mobyson AB (publ) för år 2008. Bolagets årsredovisning och koncernredovisning ingår i detta dokument på sidorna 12-40. Det är styrelsen och verkställande direktören som har ansvaret för räkenskapshandlingarna och förvaltningen och för att årsredovisningslagen tillämpas vid upprättandet av årsredovisningen samt för att internationella redovisningsstandarder IFRS sådana de antagits av EU och årsredovisningslagen tillämpas vid upprättandet av koncernredovisningen. Vårt ansvar är att uttala oss om årsredovisningen, koncernredovisningen och förvaltningen på grundval av vår revision.

Revisionen har utförts i enlighet med god revisionssed i Sverige. Det innebär att vi planerat och genomfört revisionen för att med hög men inte absolut säkerhet försäkra oss om att årsredovisningen och koncernredovisningen inte innehåller väsentliga felaktigheter. En revision innefattar att granska ett urval av underlagen för belopp och annan information i räkenskapshandlingarna. I en revision ingår också att pröva redovisningsprinciperna och styrelsens och verkställande direktörens tillämpning av dem samt att bedöma de betydelsefulla uppskattningar som styrelsen och verkställande direktören gjort när de upprättat årsredovisningen och koncernredovisningen samt att utvärdera den samlade informationen i årsredovisningen och koncernredovisningen. Som underlag för vårt uttalande om ansvarsfrihet har vi granskat väsentliga beslut, åtgärder och förhållanden i bolaget för att kunna bedöma om någon styrelseledamot eller verkställande direktören är ersättningsskyldig mot bolaget. Vi har även granskat om någon styrelseledamot eller verkställande direktören på annat sätt har handlat i strid med aktiebolagslagen, årsredovisningslagen eller bolagsordningen. Vi anser att vår revision ger oss rimlig grund för vårt uttalanden nedan.

Årsredovisningen har upprättats i enlighet med årsredovisningslagen och ger en rättvisande bild av bolagets resultat och ställning i enlighet med god redovisningssed i Sverige. Koncernredovisningen har upprättats i enlighet med internationella redovisningsstandarder IFRS sådana de antagits av EU och årsredovisningslagen och ger en rättvisande bild av koncernens resultat och ställning. Förvaltningsberättelsen är förenlig med årsredovisningens och koncernredovisningens övriga delar.

Vi tillstyrker att årsstämman fastställer resultaträkningen och balansräkningen för moderbolaget och för koncernen, behandlar förlusten i moderbolaget enligt förslaget i förvaltningsberättelsen och beviljar styrelsens ledamöter och verkställande direktören ansvarsfrihet för räkenskapsåret.

Stockholm den 14 april 2010
PricewaterhouseCoopers AB



Nicklas Kullberg
Auktoriserad revisor

Flerårsöversikt

KSEK	2009	2008	2007	2006	2005	2004
RESULTATRÄKNINGAR						
Totala intäkter	153 062	206 014	367 375	556 679	474 278	381 703
Kostnad för sålda varor	-120 055	-151 698	-308 508	-472 042	-400 087	-335 154
Bruttovinst	33 007	54 316	58 867	84 637	74 190	46 549
Övriga intäkter	-	-	-	-	2 162	37
Övriga externa kostnader	-24 833	-23 433	-61 497	-61 436	-62 684	-21 636
Personalkostnader	-44 819	-39 869	-47 683	-35 239	-60 231	-43 272
Avskrivning/nedskrivning av materiella och immateriella anläggningstillgångar samt realisationsresultat avyttring dotterbolag	-	-	-	-19 829	-133 508	-4 791
Avskrivning/nedskrivning av materiella och immateriella anläggningstillgångar	-12 326	-12 979	-53 615	-	-	-
Övriga intäkter	85	-	-	-	-	-
Resultat från andelar i intressebolag redovisade enligt kapitalandelsmetoden	-	-	-1 894	-	-	-
Summa	-81 893	-76 281	-164 689	-116 504	-254 261	-69 663
Rörelseresultat	-48 886	-21 966	-105 822	-31 867	-180 070	-23 114
Summa finansiella poster	1 131	4 505	-9 084	-1 163	-2 864	-4 621
Resultat efter finansiella poster och före skatt	-47 755	-17 460	-114 906	-33 030	-182 934	-27 735
Skatter	2 021	1 396	251	-14 054	-613	-1 502
Resultat efter skatt från verksamheten	-45 734	-16 064	-114 655	-47 084	-183 546	-29 237
Resultat vid försäljning av avvecklade verksamheter	-	1 723	20 381	11 676	-	-
Årets resultat	-45 734	-14 341	-94 273	-35 407	-183 546	-29 237
Resultat efter skatt hänförligt till:						
<i>Moderbolagets aktieägare</i>	-45 734	-14 341	-94 273	-25 179	-183 497	-29 303
<i>Minoritetsintresse</i>	-	-	-	-10 228	-48	66
BALANSRÄKNINGAR						
Goodwill	71 145	72 148	49 961	28 835	28 835	93 714
Övriga Immateriella anläggningstillgångar	35 456	46 754	55 244	42 317	24 585	22 112
Materiella anläggningstillgångar	3 889	1 768	3 728	1 790	3 690	6 144
Finansiella anläggningstillgångar	-	-	10 052	4 121	16 266	37 879
Summa anläggningstillgångar	110 490	120 670	118 985	77 063	73 377	159 849
Varulager	1 394	3 952	4 012	11 659	35 187	15 302
Kortfristiga fordringar	26 646	33 765	67 250	83 100	86 505	61 876
Kassa och bank	16 518	56 488	134 018	17 701	17 442	50 712
Summa tillgångar	155 047	214 875	324 264	189 523	212 511	287 740
Eget kapital hänförligt till moderbolagets aktieägare	109 627	152 825	224 505	42 200	37 999	139 221
Eget kapital hänförligt till minoritet	-	-	-	-	-	120
Summa eget kapital	109 627	152 825	224 505	42 200	37 999	139 341
Långfristiga skulder och avsättningar	10 686	18 665	29 769	33 445	4 350	944
Kortfristiga skulder	34 734	43 385	69 990	113 878	170 162	147 456
Summa eget kapital och skulder	155 047	214 875	324 264	189 523	212 511	287 740

Flerårsöversikt

	2009	2008	2007	2006	2005	2004
NYCKELTAL						
Totala intäkter KSEK	153 062	206 014	367 375	556 679	474 278	381 703
Ökning totala intäkter i % från föregående år	-26	-44	-34	17	24	120
Resultat per aktie före och efter utspädning	-0,25	-0,08	-0,60	-0,44	-3,84	-1,50
Medelantal anställda	64	57	49	51	49	162
Omsättning per anställd, KSEK	2 392	3 679	7 497	10 915	9 679	2 356
Eget kapital, KSEK	109 627	152 825	224 505	42 200	37 999	139 221
Eget kapital per aktie, kronor	0,58	0,83	1,43	0,75	0,80	7,06
Soliditet %	71	71	69	22	21	48

Större aktieägare

Aktieägare 2009-12-31	Antal Aktier	Innehav(%)
ADGER ENERGI VENTURE AS	45 820 807	24,36%
DNB NOR BANK ASA	15 520 607	8,25%
TELEVENTURE CAPITAL AS	12 174 161	6,47%
CARNEGIE ASA OSLO-KLIENTER	11 379 690	6,05%
CBLDN-VITAL FORSIKRING AS	9 083 500	4,83%
CARNEGIE NORWAY BRANCH	5 765 000	3,07%
SEB ENSKILDA SECURITIES OSLO	5 684 900	3,02%
NETFONDS ASA	5 347 150	2,84%
TELENOR VENTURE IV AS	5 140 400	2,73%
DNB NOR BANK ASA FORMERLY UBN	4 635 694	2,46%
ÖVRIGA	67 518 206	35,90%
	188 070 115	100,00%

