

Rejlerkoncernen AB (publ)

Delårsrapport januari–juni 2010

4 augusti 2010

Tillväxt på en stabiliserad marknad

Första halvåret

- Omsättningen uppgick till 411,7 mkr (405,3)
- Rörelseresultatet blev 22,5 mkr (25,6)
- Rörelsemarginalen uppgick till 5,5 procent (6,3)
- Resultat efter skatt blev 16,6 mkr (18,3)
- Resultat per aktie blev 1,53 kr (1,69)

April - juni

- Omsättningen uppgick till 213,0 mkr (195,3)
- Rörelseresultatet blev 11,0 mkr (7,1)
- Rörelsemarginalen uppgick till 5,2 procent (3,6)
- Resultat efter skatt blev 8,6 mkr (4,8)
- Resultat per aktie blev 0,79 kr (0,44)

Kommentar av Vd och koncernchef Peter Rejler

Under första halvåret har vi sett en gradvis förbättring bland våra industrikunder i Sverige vilket lett till en ökad orderingång för oss. Flera av dessa kunder har haft en svår situation i lågkonjunkturen vilket medfört låg efterfrågan och pressade timpriser för teknikkonsulter. Även om förbättringen sker från en låg nivå så är det ett ytterligare steg mot en normalisering av marknadsläget. För våra övriga kundsegment, Energi, Infrastruktur och Bygg och fastighet, är marknadsläget fortsatt gott.



Rejlers har en större exponering mot kundsegmentet Industri i Finland än i Sverige vilket kommer att leda till att återhämtningen tar längre tid i Finland. Många tecken tyder dock på att den finska ekonomin vänder uppåt under andra halvåret 2010. Vårt arbete med att öka exponeringen mot andra kundgrupper fortsätter.

Vår verksamhet i Norge fortsätter att växa genom rekryteringar. Förutom uppdragen inom Energimätningar och till Nødnett, fortsätter vi att växa inom Telekom.

Under andra kvartalet erhöll Rejlers flera nya uppdrag. Vi fick bland annat order från en av våra större kunder inom verkstadsindustrin avseende leverans av ny produktionsutrustning. Vi expanderar på kärnkraftsområdet och har stärkt vårt samarbete med företaget Areva som bygger en ny kärnreaktor i Finland.

Vi har rekryterat cirka 70 nya medarbetare under första halvåret och ser fortsatt positivt på möjligheterna till en bra organisk tillväxt. Vårt mål att nå tusen medarbetare i år kvarstår liksom vår vision 2015x3, som innebär att Rejlers år 2015 ska omsätta 2015 miljoner kronor och vara 2015 medarbetare vilket ska ske genom en kombination av rekryteringar och förvärv. Vår bedömning att resultatet för år 2010 blir bättre än resultatet 2009 ligger fast.

För ytterligare information kontakta:

Peter Rejler, VD och koncernchef,
Lars Solin, CFO,

tel. 070-602 34 24, e-post: peter.rejler@rejlers.se
tel. 073-386 15 20, e-post: lars.solin@rejlers.se

Rejlers är en nordisk koncern som erbjuder tekniska konsulttjänster inom elteknik, energi, mekanik, automation, elektronik, IT och telekom. Rejlers aktie är noterad på Nasdaq OMX, Nordiska listan.

Omsättning och resultat

	Rörelseintäkter, mkr				Rörelseresultat, mkr				Rörelsemarginal, %			
	2010	2009	2010	2009	2010	2009	2010	2009	2010	2009	2010	2009
	April-juni	April-juni	Jan-juni	Jan-juni	April-juni	April-juni	Jan-juni	Jan-juni	April-juni	April-juni	Jan-juni	Jan-juni
Rejlers Sverige	165,7	146,2	316,6	299,7	12,1	8,2	24,8	25,0	7,3	5,6	7,8	8,3
Rejlers Finland	48,1	50,9	96,9	108,9	0,3	-1,0	0,2	2,4	0,5	Neg	0,2	2,2
Koncerngemensamt mm	-0,8	-1,8	-1,8	-3,3	-1,4	-0,1	-2,5	-1,8	Neg	Neg	Neg	Neg
Totalt koncernen	213,0	195,3	411,7	405,3	11,0	7,1	22,5	25,6	5,2	3,6	5,5	6,3

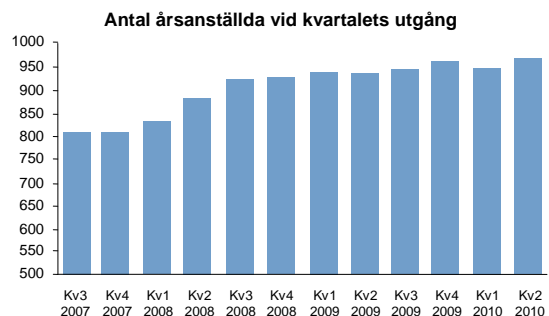
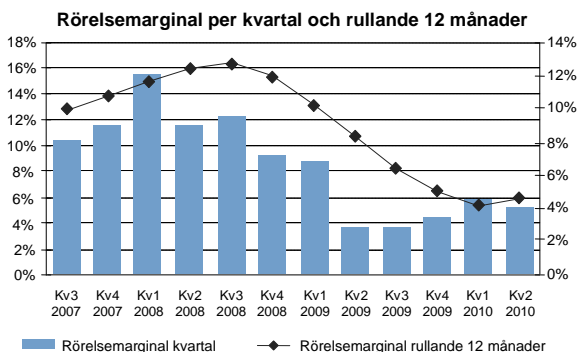
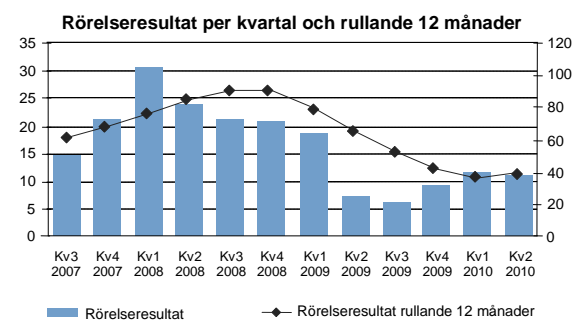
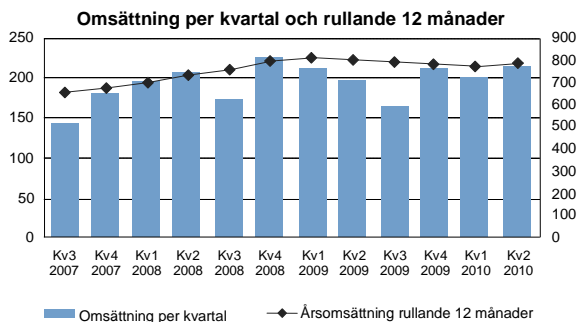
Andra kvartalet blev omsättningen 213,0 mkr (195,3) och rörelseresultatet 11,0 mkr (7,1). Rörelsemarginalen uppgick till 5,2 procent (3,6). Antalet arbetsdagar under andra kvartalet var 60 (59). Debiteringsgraden uppgick till 75 procent jämfört med 74 procent föregående år.

För halvåret blev omsättningen 411,7 mkr (405,3). Rörelseresultatet uppgick till 22,5 mkr (25,6) och rörelsemarginalen blev 5,5 procent (6,3). Antalet arbetsdagar uppgick till 121 (120). Debiteringsgraden uppgick till 74 procent jämfört med 74 procent föregående år.

Resultatet efter finansnetto uppgick till 22,4 mkr (25,5) och resultatet efter skatt blev 16,6 mkr (18,3). Finansiella intäkter uppgick till 0,5 mkr (0,6) och finansiella kostnader uppgick till -0,6 mkr (-0,7).

Omsättningen under andra kvartalet 2010 har jämfört med samma period 2009 ökat med 13 procent i Sverige. Resultatet har påverkats positivt av en högre debiteringsgrad och en mer arbetsdag under kvartalet jämfört med motsvarande kvartal 2009. I Finland har omsättningen påverkats negativt i svenska kronor på grund av Eurons försvagning. Mätt i Euro har omsättningen under första halvåret 2010 sjunkit med 1,5 procent jämfört med samma period 2009.

Transaktioner med närstående har skett på marknadsmässiga villkor och har inte påverkat koncernens resultat väsentligt.



Resultat per aktie

För andra kvartalet uppgick resultatet per aktie till 0,79 kr (0,44).

För halvåret uppgick resultatet per aktie till 1,53 kr (1,69). Eget kapital per aktie uppgick till 20,86 kr vid periodens utgång jämfört med 21,31 kr per den 31/12 2009.

Investeringar

Investeringar i inventarier uppgick till 3,7 mkr (3,3) och investeringar i immateriella tillgångar och rörelse uppgick till 0,4 mkr (2,4). Avskrivningar och nedskrivningar uppgick till -7,3 mkr (-7,7).

Kassaflöde och finansiell ställning

Kassaflödet från den löpande verksamheten uppgick till 13,3 mkr (18,6). Koncernens likvida medel uppgick vid periodens slut till 54,2 mkr jämfört med 62,7 mkr 31/12 2009, exklusive outnyttjad checkkredit. Räntebärande skulder minskade med 0,9 mkr och var vid periodens utgång 14,3 mkr jämfört med 15,2 mkr den 31/12 2009. Soliditeten vid periodens slut uppgick till 57,8 procent jämfört med 59,5 per den 31/12 2009.

Medarbetare

Antal årsanställda vid periodens utgång uppgick till 968 (varav 41 permitterade i Finland) jämfört med 961 per den 31/12 2009. Medeltal årsanställda uppgick till 950 (varav 48 permitterade i Finland) jämfört med 934 motsvarande period föregående år.

Moderbolaget

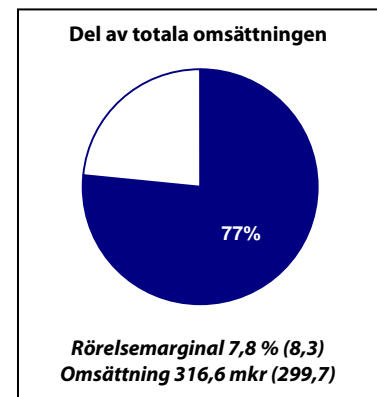
Nettoomsättningen i moderbolaget uppgick för perioden till 6,5 mkr (3,1) och resultatet före skatt uppgick till -3,2 mkr (17,5).

Väsentliga händelser under andra kvartalet

På bolagets årsstämma den 29 april 2010 valdes Ivar Verner till ny styrelseordförande och Peter Rejler samt Jan Samuelsson till nya styrelseledamöter efter Lars Kylberg respektive Jan Rejler som avböjt omval. Seppo Sorri har utsetts till VD och koncernchef för Rejlers Finland i samband med att Lauri Valkonen lämnar sin befattning. Lauri Valkonen kvarstår som styrelseledamot i Rejlerkoncernen AB.

Rejlers Sverige

Verksamheten i Sverige bedrivs i koncernbolagen Rejlers Ingenjörer AB, Rejlers Energitjänster AB, ComIT Rejlers AB, Rejlers International AB samt i det estniska bolaget Rejlers OÜ och det norska bolaget Rejlers AS. Rejlers Sverige erbjuder konsulttjänster inom elteknik, energi, mekanik, automation, elektronik, IT och telekom till i huvudsak fyra kundgrupper: Infrastruktur, Industri, Energi samt Bygg och fastighet. Rejlers erbjuder även energimättjänster till nätbolag, elhandelsbolag och fastighetsbolag. I Rejlers Sverige har Rejlers 34 kontor och antalet medarbetare var 660 (630) vid kvartalets slut.



Marknad

Återhämtningen i ekonomin fortsätter och den absoluta botten bedöms ha passerats. Inom kundsegment Industri sker en återhämtning då projekt som tidigare stoppats av ekonomiska skäl nu får klartecken att påbörjas igen. Inom övriga kundsegment har lågkonjunkturen i mindre grad drabbat Rejlers. Den gynnsamma marknadsutvecklingen har fortsatt under andra kvartalet vilket har inneburit ökad ordergång. Bolaget har positiva förväntningar på orderläget i alla fyra kundgrupper.

Marknaden inom tillverkande industri har vänt uppåt, speciellt för gruv- och stålindustrin liksom för pappers- och massaindustrin. Bolaget har fått flera nya uppdrag från större industrikunder, några exempel är Metso, LKAB, SSAB och Högglunds.

Inom Energi är ordergång och beläggning god. Exempel på uppdrag under perioden är konstruktion av kontrollanläggningar och reläskydd där beställarna är Schneider Electric, Vattenfall Service, Infratek och Fortum. Rejlers har också erhållit ett projektsamordningsuppdrag vid byggnation av en ny stamnätsstation för Svenska Kraftnät. Efterfrågan på kompetens till vindkraftmarknaden bedöms öka under andra halvåret. Rejlers har rekryterat fler specialister inom kärnkraft och vindkraft.

Inom Rejlers Energitjänster är efterfrågan god på kompletta mättekniska lösningar som effektiviserar energiutnyttjandet. Under perioden har ett antal order avseende insamling och avräkning av mätvärden erhållits, bland annat ett uppdrag som innebär energieffektivisering för Hemköps butiker. Den 1 juli 2010 blev bolaget ackrediterade för att uppfylla den nya mätförordningen, vilket är nödvändigt för att jobba med verifieringar i fält.

Stimulanspaketen med satsningar inom infrastruktur innebär en fortsatt positiv utveckling för Rejlers avseende infrastrukturuppdrag. Marknadsläget ser stabilt under en längre tid eftersom infrastrukturprojekten sträcker sig över långa perioder, ibland över tio år. För att möta den höga efterfrågan av Rejlers kompetens i väg- och järnvägsprojekt rekryteras konsulter även i denna kundgrupp. Rejlers har under kvartalet erhållit två nya järnvägsuppdrag i Göteborg respektive Kristinehamn.

Investeringar inom anläggningsbyggande och bostadsbyggande förväntas öka kommande år. Rejlers har haft en fortsatt god ordergång för uppdrag i storstadsregionerna när det gäller offentliga byggnader, dit Rejlers verksamhet inom kundgruppen Bygg och fastighet är koncentrerad. Höga energipriser bidrar också till en fortsatt stark efterfrågan på effektiva energilösningar i byggnader och fastigheter.

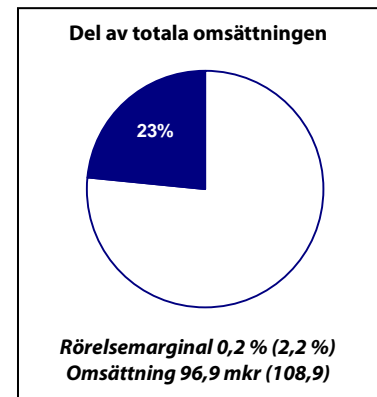
Rejlers AS i Norge, som ingår i rörelsesegment Sverige, fortsätter aktivt med att växa inom telekom och energi där marknadsutvecklingen är positiv och rekryteringar skett. Modernisering av norska mobilnätet liksom utbyggnaden av Nödnett ger nya möjligheter till uppdrag. Rejlers Energitjänster etablerade under perioden sin verksamhet i Norge.

Exempel på uppdrag under andra kvartalet och efter periodens slut

- Rejlers har fått en order från en av sina större kunder inom verkstadsindustrin avseende leverans av ny produktionsutrustning. Uppdraget omfattar mekanisk och elektrisk konstruktion, leverans av mekanisk utrustning, el- och automationssystem samt installation och idrifttagning. Ordern är värd cirka 10 mkr och skall vara slutförd under Q2 2011.
- Rejlers erhöll ett nytt strategiskt viktigt uppdrag för Svenska Rotor Maskiner (SRM). Uppdraget innebär att vara projektledare till deras första installation av PowerBox på fartyg. Med PowerBox kan man tillvarata spillvärme för produktion av el ombord på fartyg vilket förväntas ge mellan fyra och sex procents bränslebesparing.
- Rejlers har av Statoil Hydro i Norge fått uppdraget att leverera en automationslösning för ett nytt elektrolysrör till Sandvik Coromant samt utbyte av befintlig styrutrustning för vätgasens efterbehandling. I uppdraget ingår systemdesign, elkonstruktion, programmering av PLC-, SCADA- och HMI-system samt driftsättning och installationssamordning.
- Rejlers har fått förtroendet att bli systemintegratörer på Danderyds Sjukhus. Arbetet innebär drift och underhåll av hela SCADA systemet på sjukhuset samt implementering av nya anläggningsdelar.

Rejlers Finland

Verksamheten i Finland bedrivs i koncernbolagen Rejlers Finland Oy, Rejlers Oy, Rejlers Projektit Oy och Rejlers Energiapalvelut Oy. Rejlers har verksamhet på 13 orter i Finland. Rejlers Finland erbjuder konsulttjänster inom elteknik, automation, mekanik, VVS, energi, miljöteknik och arkitektur samt totalleveranser till framförallt stora industrikunder men även till Rejlers övriga kundgrupper Infrastruktur, Bygg och fastighet och Energi. Antalet medarbetare var vid kvartalets slut 299 (300) varav 41 är permitterade.



Marknad

Den finska ekonomin bedöms gradvis återhämta sig under andra halvåret 2010 vilket torde leda till en ökad ordergång för industrin. För närvarande är dock marknaden för teknikkonsulter fortsatt avvaktande men i takt med att tillväxten och investeringarna ökar, förväntas även en ökad efterfrågan på teknikkonsulttjänster.

En fortsatt svag industrimarknad har påverkat Rejlers verksamhet under första halvåret, främst för konsulttjänster inom mekanik-, el- och automationsområdet. Rejlers industrikunder ger nu signaler om en ekonomisk återhämtning och förfrågningarna har långsamt ökat.

Verksamheten inom kundgruppen Energi riktar sig till kunder inom el- och oljemarknaden. Rejlers har en god marknadssituation avseende uppdrag till Elindustrin med en fortsatt hög ordergång. Investeringar i eldistributionsnäten, kärnkraft och biobränsleproduktion ökar efterfrågan på Rejlers konsulttjänster. Bolaget utökade sina kärnkraftsuppdrag under kvartalet och erhöll även flera uppdrag i samband med byggnationen av nya bioenergianläggningar i Finland. Marknadssituationen är svagare inom oljeindustrin och bolaget förväntar sig en lägre ordergång från den sektorn under andra halvåret 2010.

Rejlers expanderar inom infrastruktur och miljöteknik, områden som förväntas ha en fortsatt positiv utveckling. Ordergången för uppdrag i stora infrastrukturprojekt är hög, särskilt för järnvägs- och miljöprojekt. Nya infrastrukturprojekt är i planeringsfasen och rekryteringsbehovet är stort inom kundgruppen Infrastruktur.

Efterfrågan på tjänster inom Bygg och fastighet är fortsatt god för offentliga byggnader och renovering av bostäder, men har fallit för industribyggnader och nya bostäder. Bolaget har en positiv utveckling inom VVS och har erhållit nya uppdrag i stora byggnadsprojekt för gallerior, kontor och offentliga byggnader. Rekrytering av specialister inom byggnadsteknik har inletts.

Exempel på uppdrag andra kvartalet

- UPM, ett av de största skogsproduktföretagen i världen, investerar stort i expansionen av Savonlinnas (Nyslotts) pappersbruk som kommer att bli ett av världens mest effektiva björkplywood bruk. Rejlers projekterar hela renoveringen av pappersbruket omfattande bland annat processteknik, rörkonstruktion av ång- och kondensationsystem samt VVS-projektering.
- Rejlers expanderar på kärnkraftsområdet och har stärkt sitt samarbete och utökad sina uppdrag för företaget Areva GmbH som bygger en ny kärnreaktor i Finland. Förutom planering, kontroll och konsultation har bolaget även fått uppdrag inom rörteknik, övervakning, VVS, kvalitetssäkring samt beräkningar och analyser av mekaniska strukturer.

Koncernen

Resultaträkning

Koncernen, Mkr	Apr-jun 2010	Apr-jun 2009	Jan-jun 2010	Jan-jun 2009	Helår 2009
Intäkter	213,0	195,3	411,7	405,3	776,8
Personalkostnader	-150,7	-142,4	-291,8	-285,6	-533,8
Övriga externa kostnader	-47,9	-42,1	-90,4	-86,5	-185,6
Avskrivningar	-3,5	-3,8	-7,3	-7,7	-17,0
Andelar i intressebolag	0,1	0,1	0,3	0,1	0,3
Rörelseresultat	11,0	7,1	22,5	25,6	40,7
Finansnetto	0,0	-0,1	-0,1	-0,1	-0,4
Resultat efter finansnetto	11,0	7,0	22,4	25,5	40,3
Skatt	-2,4	-2,2	-5,8	-7,2	-12,0
Periodens resultat	8,6	4,8	16,6	18,3	28,3
Resultat per aktie, kr	0,79	0,44	1,53	1,69	2,61
Genomsnittligt antal aktier	10 821 721	10 821 721	10 821 721	10 821 721	10 821 721
Rapport över totalresultat					
Periodens resultat	8,6	4,8	16,6	18,3	28,3
Periodens övriga totalresultat: Omräkningsdifferenser utlandsverksamhet, efter skatt	-1,4	-0,7	-5,3	-0,5	-3,3
Summa övrigt totalresultat	-1,4	-0,7	-5,3	-0,5	-3,3
Periodens totalresultat	7,2	4,1	11,3	17,8	25,0

Kassaflödesanalys

Koncernen, Mkr	April-juni 2010	April-juni 2009	Jan-juni 2010	Jan-juni 2009	Helår 2009
Kassaflöde från löpande verksamhet före förändring av rörelsekapital och betald skatt	14,6	11,2	29,8	32,6	57,3
Betald skatt	-7,9	-5,9	-17,8	-15,5	-14,8
Förändring av rörelsekapital	7,6	20,4	1,3	1,5	-11,8
Kassaflöde från löpande verksamhet	14,3	25,7	13,2	18,6	30,7
Kassaflöde från investeringsverksamhet	-3,2	-1,7	-3,7	-5,7	-12,3
Kassaflöde från finansieringsverksamhet	-16,1	-27,4	-16,9	-28,8	-32,8
Årets kassaflöde	-5,0	-3,4	-7,3	-15,9	-14,4
Likvida medel vid periodens början	60,4	64,7	62,7	77,1	77,1
Kursdifferens i likvida medel	-1,2		-1,2		
Likvida medel vid periodens slut	54,2	61,2	54,2	61,2	62,7
Outnyttjad checkkredit	15,0	15,0	15,0	15,0	15,0
Disponibla medel	69,2	76,2	69,2	76,2	77,7

Balansräkning

Koncernen, Mkr	30 jun 2010	30 jun 2009	31 dec 2009
Tillgångar			
Anläggningstillgångar			
Goodwill ¹⁾	82,9	85,1	85,9
Övriga immateriella tillgångar ¹⁾	17,4	18,9	19,7
Materiella tillgångar	28,5	33,9	31,1
Finansiella anläggningstillgångar	3,1	3,0	3,0
Summa anläggningstillgångar	131,9	140,9	139,7
Omsättningstillgångar			
Kortfristiga fordringar	204,3	186,1	184,9
Likvida medel	54,2	61,1	62,8
Summa omsättningstillgångar	258,5	247,2	247,7
Summa tillgångar	390,4	388,1	387,4
Eget kapital och skulder			
Eget kapital	225,7	223,4	230,6
Långfristiga skulder	32,8	32,2	33,7
Kortfristiga skulder	131,9	132,5	123,1
Summa skulder och eget kapital	390,4	388,1	387,4
Varav räntebärande skulder	14,3	19,0	15,2
Ställda säkerheter och ansvarsförbindelser	14,1	13,8	14,1

1) Prövning av goodwill har genomförts med en diskonteringsränta efter skatt på 12 %. Denna test har inte visat på något behov av nedskrivning. Av övriga immateriella tillgångar avser 13,5 mkr kundvärden och 3,9 mkr programvaror.

Förändring av eget kapital

Koncernen, Mkr	30 jun 2010	30 jun 2009	31 dec 2009
Eget kapital vid årets ingång	230,6	232,7	232,7
Periodens totalresultat	11,3	17,8	25,0
Förändringar hänförliga till transaktioner med ägarna			
Utdelningar	-16,2	-27,1	-27,1
Nyemission			-
Summa förändringar hänförliga till transaktioner med ägarna	-16,2	-27,1	-27,1
Eget kapital vid periodens slut	225,7	223,4	230,6

Nyckeltal

Koncernen	April-juni 2010	April-juni 2009	Jan-juni 2010	Jan-juni 2009	Helår 2009
Rörelsemarginal %	5,2	3,6	5,5	6,3	5,2
Vinstmarginal %	5,2	3,6	5,4	6,3	5,2
Avkastning på eget kapital %	3,7	2,1	7,2	8,0	12,2
Avkastning på totalt kapital %	2,9	1,8	5,9	6,6	10,3
Avkastning på sysselsatt kapital, %	4,6	2,9	9,1	11,2	16,3
Kassalikviditet (exkl. outnyttjad checkkredit) %	196	187	196	187	201
Soliditet %	57,8	57,6	57,8	57,6	59,5
Skuldsättningsgrad, ggr	0,1	0,1	0,1	0,1	0,1
Räntetäckningsgrad, ggr	37,7	36,0	38,3	37	41
Investeringar, mkr	3,2	1,7	3,7	5,7	13,0
Debiteringsgrad, %	75	74	74	74	74
Antal arbetsdagar	60	59	121	120	249
Medeltal årsanställda			902 ¹⁾	915 ¹⁾	895 ¹⁾
Omsättning per årsanställd, tkr			456	443	868 ¹⁾
Rörelseresultat per årsanställd, tkr			25	28	45 ¹⁾
Nettoskuld, mkr			-	-	-
Resultat per aktie efter skatt, kr	0,79	0,44	1,53	1,69	2,61
Genomsnittligt antal aktier	10 821 721	10 821 721	10 821 721	10 821 721	10 821 721
Eget kapital per aktie vid periodens slut	20,86	20,64	20,86	20,64	21,31
Antal aktier vid periodens slut	10 821 721	10 821 721	10 821 721	10 821 721	10 821 721

1) Omräknad med hänsyn till genomförda permitteringar i Finland. Utan permitteringarna skulle medeltal årsmedarbetare uppgå till 950 för jan-juni 2010, 934 för jan – juni 2009 respektive 939 avseende 2009.

Förvärv av dotterföretag och rörelser

Under perioden har inga förvärv genomförts.

Kvartalsöversikt

Koncernen, Mkr	2007	2007	2008	2008	2008	2008	2009	2009	2009	2009	2010	2010
	Kv 3	Kv 4	Kv 1	Kv2	Kv3	Kv4	Kv1	Kv2	Kv3	Kv4	Kv1	Kv2
Intäkter, rullande 12 månader												
Sverige	503,6	521,4	539,0	562,8	579,7	597,0	600,5	591,8	582,8	580,8	578,2	597,7
Finland	134,0	139,5	154,9	169,0	183,8	205,8	216,7	215,1	213,9	205,9	196,7	193,9
Koncerngemensamt m	-7,4	-9,9	-9,7	-9,9	-10,9	-5,2	-4,5	-4,3	-4,3	-9,9	-9,4	-8,4
Summa	630,2	651,0	684,2	721,9	752,6	797,6	812,7	802,6	792,4	776,8	765,5	783,2
Rörelseresultat, rullande 12 månader												
Sverige	47,2	55,2	63,0	70,8	77,1	76,6	68,6	58,5	46,9	37,4	33,5	37,4
Finland	20,5	18,9	21,0	22,9	23,0	22,7	19,4	12,2	9,4	10,1	6,6	7,9
Koncerngemensamt m	-5,0	-3,6	-4,0	-3,8	-3,7	-3,2	-3,8	-3,2	-4,1	-6,9	-6,5	-7,8
Summa	62,7	70,5	80,0	89,9	96,4	96,1	84,2	67,5	52,2	40,6	33,6	37,5
Rörelsemarginal, rullande 12 månader												
Sverige	9,4	10,6	11,7	12,6	13,3	12,8	11,4	9,9	8,0	6,4	5,8	6,3
Finland	15,3	13,5	13,6	13,6	12,5	11,0	9,0	5,7	4,4	4,9	3,4	4,1
Koncerngemensamt m	neg	Neg	neg	neg	neg	neg	neg	neg	neg	neg	neg	92,9
Summa	9,9	10,8	11,7	12,5	12,8	12,0	10,4	8,4	6,6	5,2	4,4	4,8
Antal årsanställda vid periodens slut												
Sverige	568	564	577	578	619	621	634	630	640	643	630	660
Finland	235	240	252	299	300	300	299	300 ¹⁾	300 ¹⁾	314 ¹⁾	307 ¹⁾	299 ¹⁾
Koncerngemensamt m	4	4	4	4	4	4	4	4	4	4	9	9
Summa	807	808	833	881	923	925	937	934	944	961	946	968

1) Varav 41 medarbetare (Kv 2 2010), 55 medarbetare (Kv1 2010) 55 medarbetare (Kv4 2009), 62 medarbetare (Kv3 2009) respektive 60 (Kv2 2009) tillfälligt permitterade.

Moderbolaget

Resultaträkning

Moderbolaget, Mkr	Jan-jun 2010	Jan-mar 2009	Helår 2009
Intäkter	6,5	3,1	6,3
Personalkostnader	-5,6	-3,4	-6,9
Övriga externa kostnader	-4,6	-2,2	-6,9
Andelar i intressebolag	0,3	0,1	0,3
Rörelseresultat	-3,4	-2,5	-7,2
Finansnetto ¹⁾	0,2	20,0	20,1
Resultat efter finansnetto	-3,2	17,5	12,9
Bokslutsdispositioner			-5,3
Skatt	1,0	0,7	3,2
Resultat efter skatt	-2,2	18,2	10,8

1) Under 2009 har utdelning från dotterbolag erhållits med 20 mkr.

Balansräkning

Moderbolaget, Mkr	30 Jun 2010	30 Jun 2009	31 dec 2009
Tillgångar			
Anläggningstillgångar			
Finansiella tillgångar	82,2	82,2	82,2
Summa anläggningstillgångar	82,2	82,2	82,2
Omsättningstillgångar			
Kortfristiga fordringar	12,0	9,1	54,4
Likvida medel	38,4	40,5	34,6
Summa omsättningstillgångar	50,4	49,6	89,0
Summa tillgångar	132,6	131,8	171,2
Eget kapital och skulder			
Eget kapital¹⁾	71,7	74,8	90,1
Obeskattade reserver	20,7	13,3	20,7
Långfristiga skulder	0,0	0,0	0,0
Kortfristiga skulder	40,2	41,6	60,4
Summa skulder och eget kapital	132,6	131,8	171,2

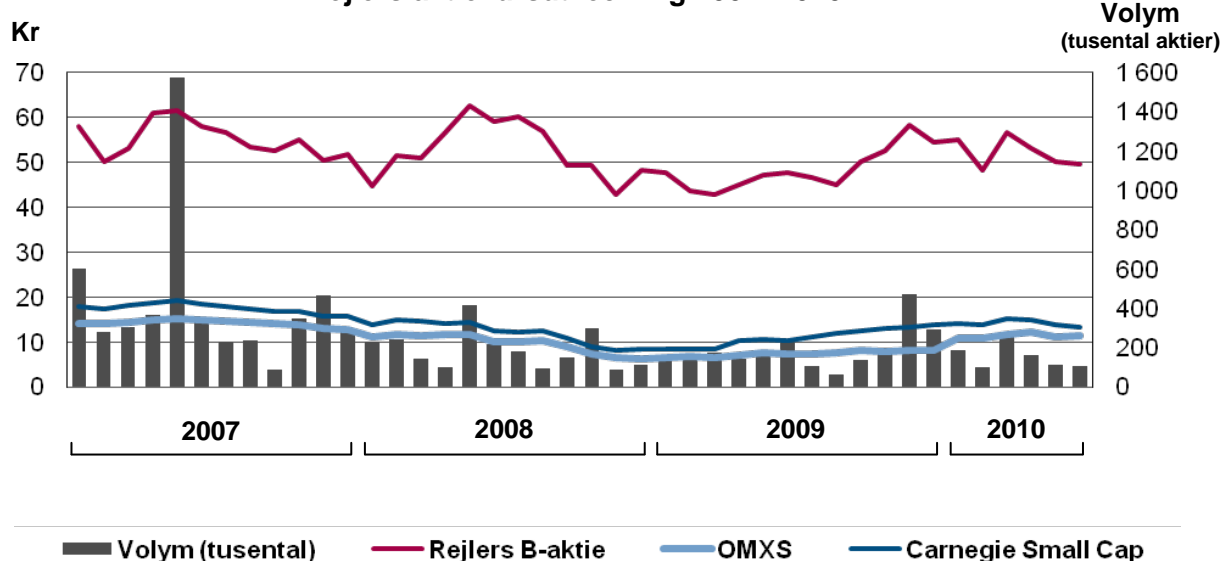
1) Under 2010 har utdelning lämnats med -16,2 mkr (-27,1) och utdelning från dotterbolag har erhållits med 0 mkr (20,0).

Rejlers aktie

Sista betalkurs för Rejlers serie B var 49,50 kr per aktie vid kvartalets slut, en minskning med 9,2 procent jämfört med 30/12 2009. Den 3 augusti 2010 var sista betalkurs för Rejlers aktie av serie B 50,75 kr per aktie. Rejlers aktie är noterad på Nasdaq OMX, Nordiska listan.

Det totala aktiekapitalet i Rejlerkoncernen uppgår till 21 643 442 kronor och totalt antal röster uppgår till 22 105 471. Vid årets slut uppgår det totala antalet aktier i bolaget till 10 821 721 fördelat på 1 253 750 aktier av serie A (10 röster per aktie) och 9 567 971 aktier av serie B (1 röst per aktie).

Rejlers aktiekursutveckling 2007- 2010



Rejlers tio största ägare 2010-06-30

Namn	A-aktier	B-aktier	Innehav (%)	Röster (%)
Peter Rejler	911 250	-	8,4	41,2
Jan Rejler direkt och genom bolag	262 500	644 950	8,4	14,8
Lauri Valkonen	50 000	606 334	6,1	5,0
Lisa Rejler	8 750	773 000	7,2	3,9
Swedbank Robur fonder	-	829 906	7,7	3,8
Martina Rejler	8 750	696 250	6,5	3,5
Lannebo Micro Cap.	-	558 792	5,2	2,5
Fondita Nordic Micro Cap	-	448 000	4,1	2,0
Heikki Kilpeläinen	-	339 849	3,1	1,5
Aktiebolaget Cintura	-	287 800	2,7	1,3
Summa 10 största ägarna	1 241 250	5 184 881	59,4	79,5
Summa övriga ägare	12 500	4 383 090	40,6	20,5
Summa 2010-06-30	1 253 750	9 567 971	100,00	100,00

Väsentliga risker och osäkerhetsfaktorer

Allt företagande är förenat med ett visst mått av risktagande. Rejlers huvudsakliga affärsrisker består i minskad efterfrågan på konsulttjänster, svårigheter att rekrytera och behålla kompetenta medarbetare, medarbetaravgångar i samband med förvärv, risker i samband med fastprisuppdrag samt kreditrisker.

Rejlers strategi är att ha kunder inom olika branscher samt att aktivt arbeta med att omflytta resurser efter ändrad efterfrågebild för att på så sätt jämna ut svängningar i efterfrågan. Medarbetarna är en mycket central tillgång och Rejlers satsar därför mycket på bra arbetsplatser, vidareutveckling och hälsa för att behålla befintliga medarbetare och som ett led i att nå tillväxtmålen. Genom att skapa mervärden vid förvärv i såväl köpande som förvärvat bolag begränsas risken för medarbetaravgångar. Rejlers har till största delen finansiellt starka beställare och kreditrisken bedöms som låg. Vi bedömer dock att kreditrisken är högre än normalt med hänsyn till rådande konjunkturläge. Merparten av försäljningen sker i lokal valuta och upptagna lån är i lokal valuta vilket sammantaget gör att valutarisken är mycket låg. Fastprisuppdrag utgör en mindre del av omsättningen men innebär trots det en risk. Rejlers har därför system för att bevaka och följa upp dessa för att minimera risken för nedskrivningar.

Moderbolaget bedriver i liten utsträckning operativ verksamhet varigenom riskerna där i huvudsak är begränsade till valuta- och likviditetsrisker.

Datum för ekonomiska rapporter

Delårsrapport juli - september 2010	9 november 2010
Bokslutskommuniké för 2010	25 februari 2011
Delårsrapport januari - mars 2011	2 maj 2011
Årsstämma 2011 i Stockholm	2 maj 2011

Redovisningsprinciper

Denna delårsrapport har för koncernen upprättats i enlighet med IAS 34 Interim Financial Reporting. Moderbolagets rapportering är upprättad i enlighet med årsredovisningslagen (ÅRL) samt RFR 2.3, redovisning för juridiska personer.

Omarbetade IAS 1, Utformning av finansiella rapporter tillämpas från den 1 januari 2009. Ändringen har påverkat Rejlerkoncernens redovisning retroaktivt från den 1 januari 2008 avseende intäkter och kostnader som tidigare redovisades direkt mot eget kapital men som numera redovisas i en separat rapport direkt efter resultatrapporten.

De ändringar av IFRS som trädde i kraft 2010 har inte påverkat koncernens redovisning under perioden. Ändringar i IFRS 3 Rörelseförvärv och IAS 27 Koncernredovisning och separata finansiella rapporter är tvingande för redovisningsperioder som börjar 1 juli 2009 eller senare. Vad gäller IFRS 3 kommer ändringar att gälla endast för rörelseförvärv som genomförs från och med ikraftträdandet, dvs den 1 januari 2010. Inom koncernen har inga förvärv eller avyttringar genomförts under första halvåret 2010 men de nya principerna kommer att tillämpas vid framtida förvärv eller avyttringar. I övrigt överensstämmer koncernens redovisningsprinciper med de som tillämpades föregående år. För detaljerad information beträffande redovisningsprinciperna hänvisas till Årsredovisningen för 2009.

Att upprätta de finansiella rapporterna i enlighet med IFRS kräver att företagsledningen gör bedömningar och uppskattningar samt gör antaganden som påverkar tillämpningen av redovisningsprinciperna och de redovisade beloppen av tillgångar, skulder, intäkter och kostnader. Det verkliga utfallet kan avvika från dessa uppskattningar och bedömningar. Uppskattningar och antaganden ses över regelbundet. Ändringar av uppskattningar redovisas i den period ändringen görs om ändringen endast påverkat denna period, eller i den period ändringen görs och framtida perioder om ändringen påverkar både aktuell period och framtida perioder.

Styrelsen och Verkställande direktören försäkrar att halvårsrapporten ger en rättvisande översikt av moderbolagets och koncernens verksamhet, ställning och resultat samt beskriver väsentliga risker och osäkerhetsfaktorer som moderbolaget och de företag som ingår i koncernen står inför.

Stockholm den 4 augusti 2010
Rejlerkoncernen AB

Ivar Verner Ordförande	Jan Samuelsson Styrelseledamot	Åsa Landén Ericsson Styrelseledamot
Lauri Valkonen Styrelseledamot	Thord Wilkne Styrelseledamot	Åsa Söderström Jerring Styrelseledamot
Peter Rejler Styrelseledamot VD och koncernchef	Björn Lauber Arbetstagarrepresentant	Marianne Frostesjö Arbetstagarrepresentant
	Sten Pettersson Arbetstagarrepresentant	

Denna rapport har ej varit föremål för granskning av bolagets revisor.

REJLERKONCERNEN AB (publ)
Box 49061, 100 28 Stockholm
Besöksadress: Industrigatan 2A
Tel 08-692 10 00, Fax 08-654 33 39
Org. Nr 556349-8426 Styrelsens säte är i Stockholm.
E-post: info@rejlers.se, www.rejlers.se

Rejlers i korthet

Rejlers är en nordisk koncern som erbjuder tekniska konsulttjänster inom elteknik, energi, mekanik, automation, elektronik, IT och telekom. Rejlers grundades år 1942. Affärsidén var då att bygga ut elnäten i Sverige. Idag har Rejlers vuxit och blivit en av de största teknikkonsulterna i Norden och en etablerad och välrenommerad aktör på marknaden.

Rejlers målsättning är att år 2015 vara 2015 medarbetare och omsätta 2015 miljoner kronor. Detta ska ske genom rekryteringar, strategiska förvärv och nyetableringar. Rejlers hemmamarknader är Sverige och Finland med övriga Norden och Östersjöområdet som naturlig tillväxtmarknad.

Antalet medarbetare i koncernen är cirka 970 fördelade på 47 kontor i Sverige, Finland, Estland och Norge. Koncernens huvudkontor ligger i Stockholm. Rejlers aktie är noterad på Nasdaq OMX, Nordiska listan.

Förklaringar till nyckeltal

Rörelsemarginal

Rörelseresultat efter avskrivningar i förhållande till intäkter

Vinstmarginal

Resultat efter finansiella intäkter och kostnader i förhållande till intäkter

Avkastning på eget kapital

Resultat efter skatt i förhållande till genomsnittligt eget kapital

Kassalikviditet

Omsättningsstillgångar dividerat med kortfristiga skulder

Soliditet

Eget kapital i förhållande till balansomslutningen

Räntetäckningsgrad

Resultat efter finansnetto ökat med finansiella kostnader i relation till finansiella kostnader

Avkastning på sysselsatt kapital

Resultat efter finansnetto ökat med finansiella kostnader i relation till genomsnittligt sysselsatt kapital

Debiteringsgrad

Debiterbar tid i relation till total närvarotid

Antal årsanställda

Närvarotid och frånvarotid (exklusive långtidsfrånvaro) dividerat med normalt tid

Resultat per aktie, kr

Resultat efter skatt dividerat med genomsnittligt antal aktier

Eget kapital per aktie

Eget kapital dividerat med antalet aktier vid periodens utgång

Skuldsättningsgrad

Räntebärande skulder i relation till eget kapital

Avkastning på totalt kapital

Resultat efter finansnetto med återläggning av kostnadsräntor i förhållande till genomsnittlig balansomslutning

Informationen i denna delårsrapport är sådan som Rejlerkoncernen AB är skyldig att offentliggöra enligt lagen om värdepappersmarknaden och/eller lagen om handel med finansiella instrument. Denna information lämnades för offentliggörande den 4 augusti 2010.

Denna rapport finns även på engelska. Den engelska rapporten är en översättning av den svenska. Om avvikelser skulle förekomma är det den svenska rapporten som gäller.