

SAF Tehnika A/S

Starpziņojums

Par 2009./2010. finanšu gada 12 mēnešu periodu

(no 2009. gada 1. jūlija līdz 2010. gada 30. jūnijam)

SATURS

Informācija par Sabiedrību.....	3
Akcijas un akcionāri.....	4
Informācija par vadību un padomes locekļiem.....	5
Ziņojums par valdes atbildību.....	8
Vadības ziņojums.....	9
Bilance.....	12
Peļņas/zaudējumu aprēķins par 2009./2010.finanšu gada 12 mēnešiem un 4. ceturksni	13
Naudas plūsmas pārskats	14
Pašu kapitāla izmaiņu pārskats.....	15
Pielikumi Starpziņojumam.....	16
1. Īstermiņa ieguldījumi.....	16
2. Pircēju un pasūtītāju parādi.....	16
3. Citi debitori.....	16
4. Krājumi	16
5. Ilgtermiņa pircēju un pasūtītāju parādi	17
6. Pamatlīdzekļi	17
7. Parādi piegādātājiem un darbuņēmējiem	17
8. Norēķini par darba algu.....	17
9. Nesadalītā peļņa	17
10. Informācija segmentu griezumā	18
11. Mārketinga/reklāmas un sabiedrisko attiecību izmaksas.....	19
12. Algas, prēmijas un sociālās izmaksas	20
13. Zaudējumi no ilgtermiņa ieguldījumu pārdošanas.....	20

Informācija par Sabiedrību

SAF Tehnika (Sabiedrība) ir telekomunikāciju iekārtu ražotājs, kas nodarbojas ar digitālas mikroviļņu radio aparatūras izstrādi, ražošanu un izplatīšanu. SAF Tehnikas ražotie produkti nodrošina bezvadu telekomunikāciju risinājumus digitālai balss un datu pārraidei. Sabiedrība piedāvā trīs produktu līnijas: zemas un vidējas kapacitātes CFM produktu līniju (PDH; līdz 34 Mbps) un augstas kapacitātes CFQ produktu līniju (SDH; līdz 155 Mbps), kā arī jauno CFIP produktu līniju (super PDH; 366Mbps Lumina FODU (Optical Gigabit Ethernet), 108Mbps FODU (Fast Ethernet) un 366Mbps PhoeniX Hybrid Split Mount System). Sabiedrības plašais produktu klāsts nodrošina datu pārraides risinājumus, kas piemēroti mobilo tīklu operatoriem, datu pārraides pakalpojumu sniedzējiem, kā arī valsts un privātajiem uzņēmumiem. Kopš uzņēmuma dibināšanas 1999. gadā SAF Tehnika ir kļuvusi par nozīmīgu starptautiska mēroga tirgus dalībnieku un spējusi sacensties ar tādām starptautiskām korporācijām kā Nokia Siemens Networks, Ericsson, Alcatel and NEC. No 2004. gada līdz 2008. gada nogalei Sabiedrībai bija Zviedrijā darbojošs meitas uzņēmums, kas veica CFQ produktu līnijas izstrādi. Meitas uzņēmumu no SAF Tehnika iegādājās tā vadība. A/s SAF Tehnika ir publiska akciju sabiedrība, kas izveidota saskaņā ar Latvijas Republikas spēkā esošo likumdošanu. A/s SAF Tehnika akcijas tiek kotētas NASDAQ OMX Rīga Fondu biržā.

Juridiskā adrese:	Ganību dambis 24a Rīga, LV-1005 Latvija
Reģistrācijas numurs	40003474109
PVN Nr.	LV40003474109
Finanšu gada sākums	01.07.2009
Finanšu gada beigas	30.06.2010
Tālrunis:	+371 67046840
Fakss:	+ 371 67046809
E-pasts:	info@saftehnika.com

Akcijas un akcionāri

SAF Tehnika akcionāri (virs 5% no visa kapitāla) uz 02.07.2010.

Akcionārs	Īpašuma daļa (%)
Didzis Liepkalns	17.05%
Maleks S, SIA	10.85%
Andrejs Grišans	10.03%
Skandinavia Enskilda Banken	9.98%
Normunds Bergs	9.74%
Juris Zieme	8.71%
Swedbank AS klienti	6.92%
Vents Lācars	6.08%

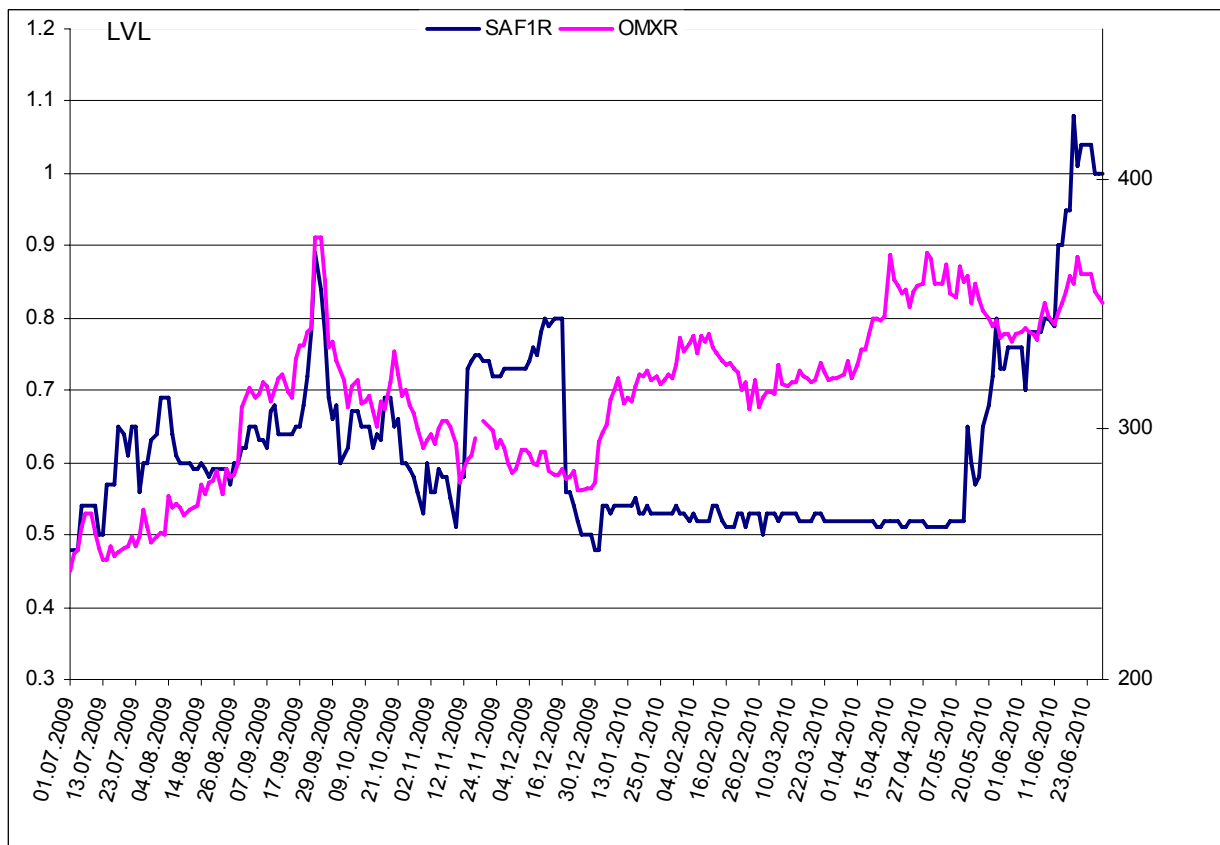
SAF Tehnika akciju cenas un OMX Rīga indeksa attīstība atskaites periodā

SAF Tehnika (SAF1R)

Periods: 01.07.2009. – 30.06.2010.

Valūta: LVL

Fondu birža: NASDAQ OMX Rīga



Informācija par vadību un padomes locekļiem

SAF Tehnika valde:

Vārds Uzvārds	Amats	Akciju skaits (%)
Normunds Bergs	Priekšsēdētājs	pieder 9.74%
Didzis Liepkalns	Priekšsēdētāja vietnieks	pieder 17.05%
Jānis Ennītis	Valdes loceklis	pieder 0.66%
Aira Loite	Valdes locekle	pieder 0.2%

SAF Tehnika padome:

Vārds Uzvārds	Amats	Akciju skaits (%)
Vents Lācars	Priekšsēdētājs	pieder 6.08%
Juris Ziema	Priekšsēdētāja vietnieks	pieder 8.71%
Andrejs Grišāns	Padomes loceklis	pieder 10.03%
Ivars Šenbergs	Padomes loceklis	
Jānis Bergs	Padomes loceklis līdz 11.07.2010	
Juris Imaks	Padomes loceklis no 12.07.2010.	

Informācija par valdes locekļu profesionālās darbības pieredzi un izglītību

Normunds Bergs

Normunds Bergs dzimis 1963. gadā, šobrīd ir Sabiedrības Valdes priekšsēdētājs. N.Bergs ir viens no SIA "Fortech" (vienas no Sabiedrības dibinātājām) dibinātājiem, kur no 1990. līdz 1992. un no 1999. līdz 2000. gadam viņš darbojās attiecīgi kā rīkotājdirektors un ģenerāldirektors. Pēc SIA "Fortech" apvienošanās ar AS "Microlink" 2000. gadā N.Bergs kļuva par Sabiedrības izpilddirektoru un AS "Microlink" Valdes locekli. No 1992. līdz 1999. gadam N.Bergs strādāja Pasaules tirdzniecības centrā "Rīga", kur viņš ieņēma ģenerāldirektora amatu un 1998. gadā kļuva par Valdes locekli. N.Bergs 1986. gadā ir beidzis Rīgas Tehnisko universitāti ar radiotehnikas inženiera diplomu.

Didzis Liepkalns

Didzis Liepkalns dzimis 1962. gadā, ir Valdes priekšsēdētāja vietnieks un tehniskais direktors. 1995. gadā viņš izveidoja privātuzņēmumu SAF un 1999. gadā bija viens no Sabiedrības dibinātājiem. No 1985. līdz 1990. gadam strādāja par inženieri Elektronikas un skaitļošanas tehnikas institūtā. D.Liepkalns 1985. gadā ir beidzis Rīgas Tehnisko universitāti ar radiotehnikas speciālista diplomu.

Jānis Ennītis

Jānis Ennītis ir uzņēmuma tirdzniecības un mārketinga viceprezidents un Valdes loceklis, dzimis 1970. gadā. Pirms pievienošanās uzņēmumam 2006.gada jūlijā, Jānis Ennītis bija informācijas tehnoloģiju un elektronisko iekārtu izplatītāja GNT Latvija (šobrīd ALSO) tirdzniecības un mārketinga direktors. J.Ennītis ir ieguvis maģistra grādu mikroelektronikā Rīgas Tehniskajā universitātē 1996.gadā. Papildus izglītību J.Ennītis ieguvis Lozannas Tehniskajā universitātē 1996./1997. gadā.

Aira Loite

Aira Loite, dzimusi 1965.gadā, ir Valdes locekle un Finanšu direktore no 2007. gada novembra. Pirms stāšanās amatā Aira Loite laika posmā no 2006. gada aprīļa līdz 2007. gada oktobrim strādāja SIA Lattelecom - sākotnēji par Biznesa pārvaldības direktori, bet no 2007. gada februāra par Biznesa informācijas un kontroles daļas direktori. A. Loite bija SIA Microlink Latvia valdes locekle un Finanšu un administrācijas daļas vadītāja no 2000.oktobra līdz 2006.gada martam. Laika posmā no 2004. gada marta līdz 2005. gada oktobrim paralēli pildīja arī Microlink grupas Finanšu direktora pienākumus. A. Loitei ir augstākā izglītība matemātikā (Latvijas Universitāte, 1988.) un Salford universitātes (Lielbritānija) MBA grāds, iegūts 2009. gadā.

Informācija par padomes locekļu profesionālās darbības pieredzi un izglītību

Vents Lācars,

dzimis 1968. gadā, ir Sabiedrības Padomes priekšsēdētājs, kā arī Sabiedrības Biznesa attīstības viceprezidents. Pirms kļūšanas par vienu no Sabiedrības dibinātājiem viņš no 1992. līdz 2000. gadam strādāja SIA "Fortech" par programmētāju, vadošo programmētāju, tīklu departamenta projektu vadītāju un tīklu departamenta vadītāju. No 1990.-1992. gadam V. Lācars strādāja par programmētāju Latvenergo. V. Lācars ir studējis Latvijas Universitātes Fizikas un matemātikas fakultātē.

Juris Ziema,

dzimis 1964. gadā, ir Sabiedrības Padomes loceklis un viens no Sabiedrības dibinātājiem, kā arī ir Ražošanas daļas vadītājs. No 1998. līdz 2000. gadam viņš strādāja par inženieri D. Liepkalna privātajā uzņēmumā SAF. No 1987. līdz 1999. gadam J. Ziema strādāja par inženieri Elektronikas un skaitļošanas institūtā. J. Ziemam ir Rīgas Tehniskās universitātes inženiera diploms radiotehnikas inženierzinātnēs, ko viņš ieguva 1987. gadā.

Andrejs Grišāns,

dzimis 1957. gadā, ir Sabiedrības Padomes loceklis un ražošanas vadītājs. Pirms stāšanās darbā Sabiedrībā viņš bija privāta uzņēmuma īpašnieks un vadītājs. Šis uzņēmums specializējās elektronisko ierīču izstrādē, ražošanā un izplatīšanā. No 1992. līdz 1999. gadam A. Grišāns nodarbojās ar uzņēmējdarbību radiotehnikas jomā. No 1989. līdz 1990. gadam viņš strādāja Polimēru mehānikas institūtā par inženieri konstruktoru, bet no 1984. līdz 1992. gadam - SIA "Orbīta". 1980. gadā A. Grišāns ir beidzis Rīgas Tehnisko universitāti ar radiotehnikas inženiera diplomu.

Ivars Šenbergs,

dzimis 1962.gadā, ir Padomes loceklis. SIA „Juridiskais Audits”, SIA „Namīpašumu pārvalde” un „Latnek īpašumi” valdes priekšsēdētājs, kā arī „MFS bookkeeping” padomes priekšsēdētājs un SIA „Hipno” Valdes loceklis. No 1999.gada līdz 2000.gadam bijis SIA „Fortek” finanšu un administratīvais direktors. Beidzis Latvijas Universitātes Juridisko fakultāti.

Jānis Bergs,

dzimis 1970.gadā, Padomes loceklis līdz 11.07.2010, SIA FMS valdes priekšsēdētājs. No 2000.gada bijis SIA „Fortech” valdes priekšsēdētājs, vēlāk Microlink Grupas valdes loceklis. No 2004.gada Microlink Grupas valdes priekšsēdētājs. 2004.gadā ievēlēts Latvijas Informāciju un Komunikāciju Tehnoloģiju asociācijas valdē. J.Bergs 1993.gadā ir beidzis Rīgas Tehniskās Universitātes radiotehnikas un sakaru fakultāti, 2000. gadā beidzis Rīgas biznesa skolu, ieguvis maģistra grādu uzņēmējdarbībā.

Juris Imaks

dzimis 1971.gadā, Padomes loceklis no 12.07.2010. No 1997.gada līdz 2002.gadam ir bijis VAS „Latvijas Hipotēku un zemes banka” Vērtspapīru tirdzniecības daļas vadītājs. J.Imaks ir ieņēmis padomes locekļa amatu Rīgas pilsētas sabiedrisko pakalpojumu regulatorā (2005-2007), Rīgas pašvaldības SIA „Rīgas nami” (2005-2009) un Privatizējamajā AAS „RSK” (2007-2009), bet SIA „Latvijas Garantiju aģentūra” ieņēma padomes priekšsēdētāja amatu (2008-2009). J.Imaks Latvijas Universitātes Ekonomikas un vadības fakultātē 1994.gadā ieguva inženiera-ekonomista diplomu, bet 2004.gadā – maģistra grādu vadības zinātnē.

Ziņojums par valdes atbildību

A/S „SAF Tehnika” (turpmāk tekstā – Sabiedrība) valde ir atbildīga par Sabiedrības un tā meitas uzņēmumu finanšu starpziņojumu sagatavošanu. Auditori nerevidēja vai citādi nepārbaudīja šo Sabiedrības finanšu starpziņojumu.

Finanšu starpziņojums ir sagatavots pamatojoties uz attaisnojuma dokumentiem un sniedz patiesu priekšstatu par Sabiedrības finansiālo stāvokli uz 2010. gada 30. jūniju, tā darbības rezultātiem un naudas plūsmu par 12 mēnešu periodu, kas noslēdzās 2010. gada 30. jūnijā.

Iepriekš minētais finanšu starpziņojums sagatavots saskaņā ar ES apstiprinātajiem Starptautiskajiem finanšu pārskatu standartiem pamatojoties uz uzņēmējdarbības turpināšanas principu. Tā sagatavošanā ir konsekventi izmantotas atbilstošas uzskaites metodes. Starpziņojums ir sagatavots balstoties uz tiem pašiem grāmatvedības principiem, kas pielietoti Konsolidētajā Finanšu Pārskatā finanšu gadam, kas beidzās 2009. gada 30. jūnijā. Finanšu starpziņojuma sagatavošanas gaitā valdes pieņemtie lēmumi un izdarītie novērtējumi ir bijuši piesardzīgi un pamatoti.

AS „SAF Tehnika” valde ir atbildīga par atbilstošas uzskaites sistēmas nodrošināšanu, Sabiedrības aktīvu saglabāšanu, kā arī par krāpšanas un citu Sabiedrībā izdarītu pārkāpumu novēršanu un atklāšanu. Valde ir arī atbildīga par to valstu likumdošanas prasību izpildi, kurās strādā Sabiedrība.

Starpziņojums ir sagatavots Latvijas Latos un Eiro.

Valūtas maiņas kurss LVL/EUR ir 0.702804



Aira Loite

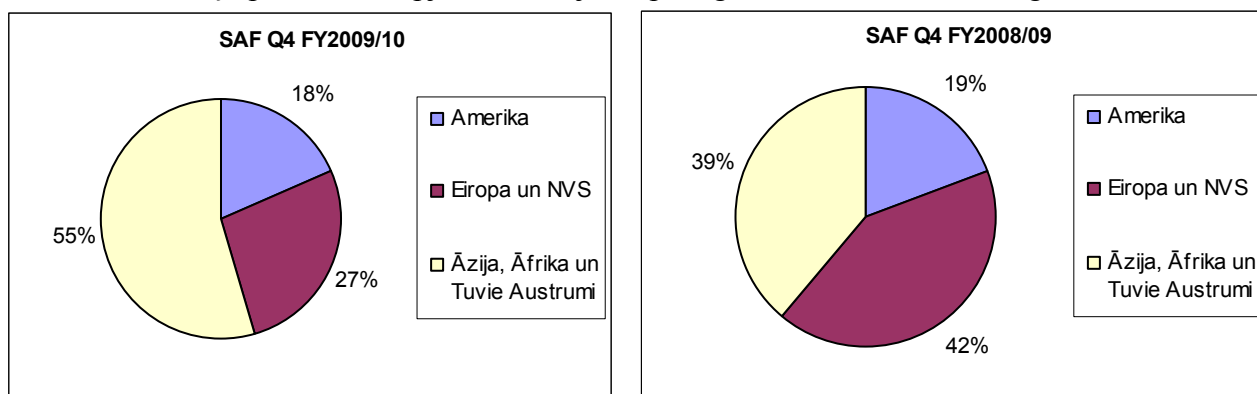
Valdes locekle

Vadības ziņojums

2009./10. finanšu gada ceturtajā ceturksnī Sabiedrības neto apgrozījums saglabāja augšupejošu tendenci un bija 3 739 199 LVL (5 320 401 EUR), uzrādot pieaugumu par 89% salīdzinājumā ar iepriekšējā finanšu gada šī paša ceturkšņa ieņēmumiem. Tas ir augstākais ceturkšņa pārdošanas rezultāts ne tikai 2009./10. , bet arī labākais pēdējo trīs finanšu gadu griezumā.

Lielāko daļu no ceturtajā ceturkšņa ieņēmumiem (55%) sastādīja pārdošanas rezultāti Āzijas, Tuvo Austrumu un Āfrikas reģiona valstīs. Pārdošanas ieņēmumi, salīdzinot ar iepriekšējā finanšu gada šo pašu periodu, ir palielinājušies par 165%, jeb 1.26 miljoniem LVL (1.81 miljoniem EUR). Būtisku pienesumu no atskaites ceturkšņa ieņēmumiem deva liela pasūtījuma realizācija Indijas klientam un piegādes uz Āfriku. Pārdošanas apjomi gan Z, gan D Amerikas valstīs palielinājušies, un, salīdzinot ar pērnā finanšu gada ceturto ceturksni, kopumā ir pieauguši par 81% veidojot 18% no Sabiedrības apgrozījuma. 27% no atskaites perioda pārdošanas ieņēmumiem veidoja ieņēmumi no Eiropas un NVS reģiona, kur realizācijas apjomi bija par 23% lielāki kā pērnā finanšu gada šai pat ceturksnī, jo Sabiedrības produktu realizācija Eiropas un NVS reģionā ir atsākusies. Ar nolūku veicināt SAF Tehnika zīmola atpazīstamību NVS un mērķi iepazīstināt esošos un potenciālos klientus ar jaunākajiem produktiem - *CFIP Lumina FODU* un *CFIP PhoeniX Split Mount system* 2010. gada maijā Sabiedrība piedalījās Maskavā notiekošajā NVS reģiona lielākajā nozares izstādē un konferencē „Svjaz Expo Comm”. Atskaites periodā tika pieņemts lēmums pārtraukt līdzdalību Krievijā reģistrētajā kopuzņēmumā *SAF Tehnika RUS Ltd* (SAF Tehnika Rus OOO), jo kopuzņēmums netika uzsācis plānoto darbību.

4.ceturkšņa pārdošanas apjomu sadalījuma pa reģioniem salīdzinošās diagrammas:

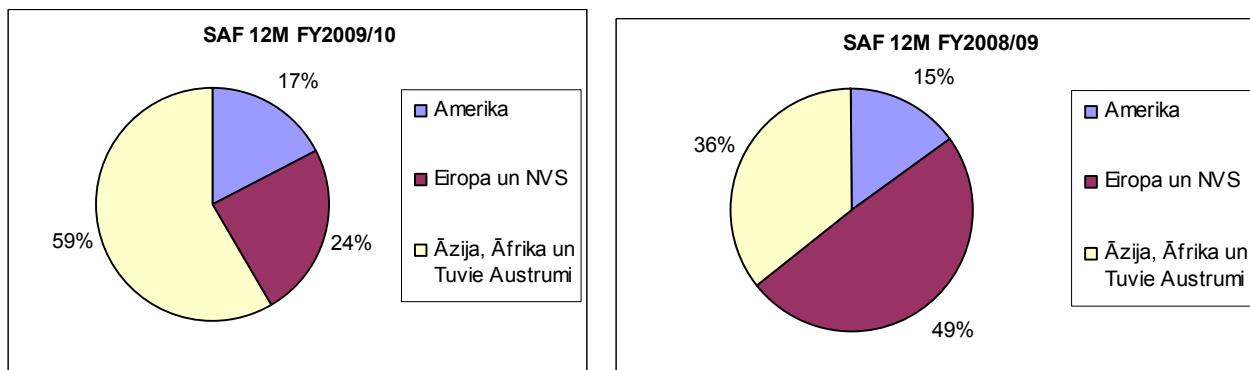


4. ceturksnī Sabiedrības produkti tika pārdoti 56 pasaules valstīs, bet 2009./10. finanšu gadā Sabiedrības produkti tika piegādāti kopumā uz 79 valstīm, no kurām 5 valstis bija jauni tirgi. Nesen veiktā SAF Tehnika klientu aptauja parādīja, ka produktu cena, kvalitāte un klientu atbalsta līmenis ir galvenie faktori, kāpēc SAF Tehnika tiek izvēlēta par sadarbības partneri.

Sabiedrības neauditētais neto apgrozījums 2009./2010. finanšu gada 12 mēnešos bija 10 226 905 LVL (14 551 575 EUR) uzrādot 16% pieaugumu salīdzinājumā ar 2008./09. finanšu gada 12 mēnešu apgrozījumu. Līdzīgi kā ceturtajā ceturksnī, arī visa finanšu gada griezumā labākie

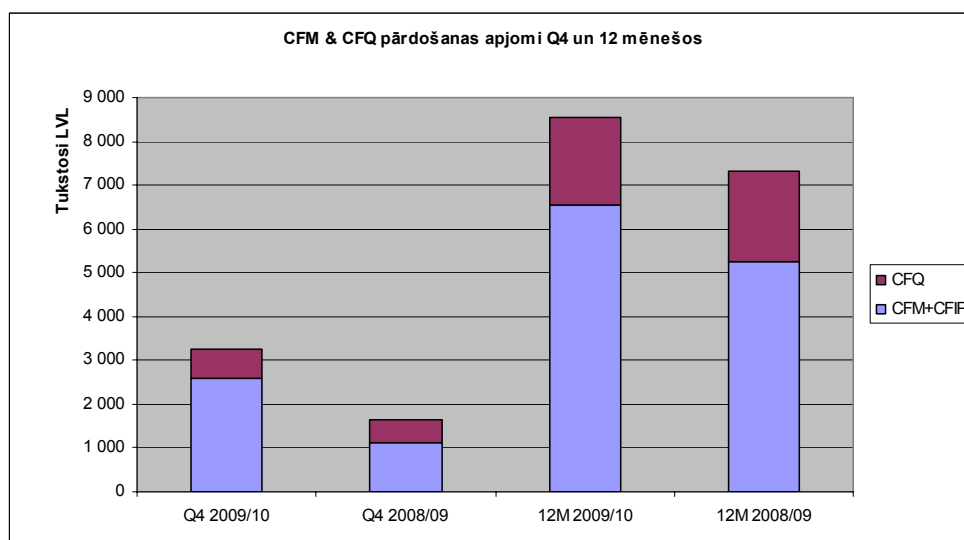
pārdošanas rezultāti tika sasniegti Āzijas, Tuvo Austrumu un Āfrikas reģionā, kur apgrozījuma pieaugums bija 88%. Reģiona apgrozījums bija 5.9 miljoni LVL (8.48 miljonus EUR). Amerikas reģionā apgrozījums pieauga par 33%, bet Eiropas un NVS valstu reģiona 12 mēnešu pārdošanas rezultāts bija par 43% sliktāks kā 2008./09. finanšu gadā, galvenokārt, samazināto pārdošanas apjomu NVS dēļ.

2009./10. finanšu gada 12 mēnešu pārdošanas apjomu sadalījuma salīdzinošās diagrammas:



Kaut arī tika plānots, ka klientu interese par produktu portfeli esošas vecākās produktu līnijas CFM produktiem 2009./10. finanšu gadā samazināsies, vēl joprojām dažos reģionos tie tiek pieprasīti tādējādi saglabājot diezgan būtiskus pārdošanas apjomus. Kopumā CFQ produktu realizācijas apjomi krītas, kaut gan atskaites perioda ceturtajā ceturksnī un iepriekšējā gada 4. ceturksnī tie saglabājušies līdzīgi. Vislielākais pieprasījums ir pēc jaunās produktu līnijas CFIP produktiem. Salīdzinot ar 2008./09. finanšu gada 12 mēnešu periodu šai finanšu gadā CFIP produktu pārdots 3 reizes vairāk.

4. ceturkšņa un 12 mēnešu pārdošanas apjomu dalījums pa produktu grupām.



Sabiedrības neauditētais finanšu rezultāts 2009./2010. gada 4.ceturksnī ir peļņa 1 234 016 (1 755 848 EUR). 12 mēnešu neauditētais finanšu rezultāts ir 1 476 521 LVL (2 100 900 EUR) peļņa, Tas ir par 2.71 miljoniem LVL (3.86 miljoniem EUR) labāk kā 2008/09. gada 12 mēnešu rezultāts. Tas ir izcils rezultāts un pierāda, ka Sabiedrības stratēģija attīstot jauno CFIP produktu

līniju, paplašinot tiešās pārdošanas kanālus, investīcijas jauno produktu mārketingā, izmaksu optimizācija ražošanas un operatīvajos procesos bijusi pareiza un nodrošinājusi SAF Tehnikai daudz stabilāku pozīciju un pozitīvu perspektīvu. Kā būtiska Sabiedrības panākumu atslēga ir jāmin arī nenovērtējamais Sabiedrības darbinieku ieguldījums un lojalitāte uzņēmumam.

Tirgus pārskats

Arvien pieaugošais pieprasījums pēc augstas kapacitātes datu pārraides pakalpojumiem un bezvadu datu pārraides iekārtām (*Point to Point*) 2010. gadā beidzot liek izvērsties 3G tehnoloģijām visā pasaulē. Nesenā 3G un Wimax licenču izsole Indijā padarījusi šo valsti atkal par galveno tirgu telekomunikāciju infrastruktūras modernizācijā un izvēršanā. Pēc 2009. gada palēnināšanās 2010. gadā telekomunikāciju tirgus atgūstas ļoti strauji radot neplānotus pārrāvumus piegādes ķēdēs strauji pieaugošā pieprasījuma dēļ. Pieprasījuma pieaugumu virza arī fakts, ka jaunradītās mikroviļņu radio tehnoloģijas kļuvušas daudz pieejamākas plašākam lietotāju lokam. Tas, savukārt, veicina arvien jaunu spēlētāju iekļaušanos tirgū, konkurences pieaugumu, kaut vēl aizvien lielāko tirgus daļu nosedz esošie tirgus līderi. Kā izņēmumu gan jāmin Motorola, kas pametusi šo tirgus segmentu. No tehnoloģijas attīstības viedokļa raugoties - šobrīd lielāks pieprasījums veidojas pēc augstas kapacitātes radio iekārtām, kas sastāda vairāk kā pusi no tirgus apjoma.

Vadlīnijas

SAF Tehnika turpinās tās izvēlēto kursu saglabājot Sabiedrības stabilo finanšu pozīciju, kontroli pār ražošanas procesu un attīstot CFIP produktus. Sabiedrības darbības fokusā joprojām ir CFIP produktu līnijas attīstība un specifisku klientu risinājumu izstrāde. SAF Tehnika galvenie mērķi ir stabils, vienmērīgs apgrozījuma pieaugums nodrošinot augstu produktu kvalitāti un augstu klientu apmierinātības līmeni. Nenoteiktība pasaules telekomunikāciju tirgū diemžēl turpinās, tādēļ par spīti iepriecinošiem šī finanšu gada rezultātiem Sabiedrības valde nespēj dot jebkādu ticamu ieņēmumu prognozi nākamajam finanšu gadam.

Sabiedrības 12 mēnešu neauditētā neto naudas plūsma bija pozitīva un sastādīja 66 869 LVL (95 146 EUR). Jāpiemin, ka 1 659 889 LVL (2 361 809 EUR) bija noguldīti bankas depozītos (depozīta termiņš garāks kā 90 dienas), kas atskaitēs atspoguļoti kā īstermiņa ieguldījumi un ir skaidrojums negatīvajai investīciju naudas plūsmai. Finanšu darbības naudas plūsma bija negatīva, jo Sabiedrība 2009. gada decembrī izmaksāja dividendes 0.23 LVL par akciju, kopumā izmaksājot 683 141 LVL. Dividendes tika izmaksātas izvērtējot brīvās naudas apjomu un tās nepieciešamību biznesa sekmīgai ilgtermiņa darbībai, kā arī ņemot vērā labvēlīgos nodokļu nosacījumus. Neto naudas atlikums uz 2010. gada 30. jūniju bija 2 407 506 LVL (3 425 572 EUR).

2010. gada 30. jūnijā Sabiedrībā strādāja 146 darbinieki (2009. gada 30. jūnijā – 143).

Bilance - AKTĪVS

Aktivs	Piezīme	30.06.2010	30.06.2009	30.06.2010	30.06.2009
APGROZAMIE LĪDZEKĻI		LVL	LVL	EUR	EUR
Nauda		2 413 687	2 346 818	3 434 367	3 339 221
Īstermiņa ieguldījumi	1	1 659 889	0	2 361 809	0
Debitori	2				
Pircēju un pasūtītāju parādi		3 018 161	2 148 530	4 294 456	3 057 083
Uzkrājumi šaubīgiem debitoriem		-203 333	-402 118	-289 317	-572 162
Kopā		2 814 828	1 746 412	4 005 139	2 484 920
Citi debitori					
Citi debitori	3	108 299	50 722	154 096	72 171
Izsniegtie īstermiņa aizdevumi		738	885	1 050	1 259
Kopā		109 037	51 607	155 146	73 430
Avansa maksājumi					
Avansā samaksātie nodokļi		26 783	61 788	38 109	87 916
Nākamo periodu izmaksas		63 184	30 668	89 903	43 637
Kopā		89 967	92 456	128 012	131 554
Krājumi	4				
Izejvielas, pamatmateriāli un palīgmateriāli		737 857	362 440	1 049 876	515 706
Nepabeigtie ražojumi		754 828	1 566 728	1 074 023	2 229 253
Gatavie ražojumi un preces pārdošanai		725 170	623 742	1 031 824	887 505
Avansa maksājumi par precēm		31 019	25 813	44 136	36 729
Kopā		2 248 874	2 578 723	3 199 859	3 669 192
APGROZAMIE LĪDZEKĻI KOPĀ		9 336 282	6 816 016	13 284 332	9 698 317
ILGTERMIŅA IEGULDĪJUMI					
Ilgtermiņa finanšu ieguldījumi					
Ilgtermiņa pircēju un pasūtītāju parādi	5	182 776	0	260 067	0
Atliktais uzņēmuma ienākuma nodoklis		63 140	51 025	89 840	72 602
Citi ilgtermiņa debitori		0	590	0	839
Kopā		245 916	51 615	349 907	73 442
Pamatlīdzekļi	6				
Iekārtas un mašīnas		2 027 516	1 997 082	2 884 895	2 841 592
Pārējie pamatlīdzekļi un inventārs		1 149 025	1 168 142	1 634 915	1 662 116
Uzkrātais nolietojums		-2 626 539	-2 447 274	-3 737 228	-3 482 157
Kopā		550 002	717 950	782 582	1 021 550
Nemateriālie aktīvi					
Koncesijas, patenti, licences un tamlīdzīgas tiesības		56 251	67 273	80 038	95 721
Kopā		56 251	67 273	80 038	95 721
KOPĀ ILGTERMIŅA IEGULDĪJUMI		852 169	836 838	1 212 527	1 190 712
AKTĪVU KOPSUMMA		10 188 451	7 652 854	14 496 860	10 889 030

Bilance - PASĪVS

Pasīvs	Piezīme	30.06.2010	30.06.2009	30.06.2010	30.06.2009
ĪSTERMIŅA SAISTĪBAS		LVL	LVL	EUR	EUR
Saistības					
Īstermiņa aizņēmumi no finanšu institūcijām		6 181	1 896	8 795	2 698
Pircēju un pasūtītāju iemaksātie avansi		1 005 618	148 606	1 430 866	211 447
Parādi piegādātājiem un darbuuzņēmējiem	7	1 266 987	614 593	1 802 760	874 487
Nodokļu maksājumi		98 316	54 385	139 891	77 383
Norēķini par darba algu	8	313 691	116 971	446 342	166 435
Uzkrājumi garantijas remontiem		46 890	21 054	66 718	29 957
Saņemtie avansi		6 556	44 517	9 328	63 342
ĪSTERMIŅA SAISTĪBAS KOPĀ		2 744 239	1 002 022	3 904 700	1 425 749
PASŪ KAPITĀLS					
Akciju kapitāls		2 970 180	2 970 180	4 226 185	4 226 185
Akciju emisijas uzcenojums		2 004 204	2 004 204	2 851 725	2 851 725
Nesadalītā peļņa	9	993 307	2 918 194	1 413 349	4 152 216
Pārskata perioda peļņa		1 476 521	-1 241 746	2 100 900	-1 766 845
KOPĀ PASŪ KAPITĀLS		7 444 212	6 650 832	10 592 159	9 463 281
PASĪVU UN PASŪ KAPITĀLA KOPSUMMA		10 188 451	7 652 854	14 496 860	10 889 030

- Kā salīdzinoša informācija doti SAF Tehnika Grupas konsolidētie rezultāti, jo līdz 2008. gada novembrim AS SAF Tehnika bija meitas uzņēmums Zviedrijā.

Peļņas/zaudējumu aprēķins par 12 mēnešu periodu 2009./2010. finanšu gadā

	Piezīme	30.06.2010	30.06.2009	30.06.2010	30.06.2009
		LVL	LVL	EUR	EUR
Neto apgrozījums	10	10 226 905	8 825 628	14 551 575	12 557 737
Citi ieņēmumi		206 664	56 542	294 056	80 452
Kopējie ieņēmumi		10 433 569	8 882 170	14 845 631	12 638 189
Pārdotās produkcijas ražošanas izmaksas		-6 270 839	-6 139 448	-8 922 600	-8 735 647
Mārketinga/reklāmas un sabiedrisko attiecību izmaksas	11	-257 425	-141 893	-366 283	-201 896
Saubīgie debitori		198 785	-318 995	282 846	-453 889
Pārējās uzņēmuma saimnieciskās darbības izmaksas		-648 519	-688 875	-922 759	-980 181
Algas, prēmijas un sociālās izmaksas	12	-1 747 457	-1 963 471	-2 486 407	-2 793 768
Pamatlīdzekļu un nemateriālo ieguldījumu nolietojums un amortizācija		-278 569	-456 000	-396 368	-648 830
Citi izdevumi		-285 505	-79 769	-406 237	-113 501
Saimnieciskās darbības izmaksas		-9 289 529	-9 788 451	-13 217 808	-13 927 710
Peļņa pirms procentu izmaksām un nodokļiem		1 144 040	-906 281	1 627 823	-1 289 523
Finanšu ieņēmumi		165 084	83 479	234 893	118 780
Finanšu izmaksas		-2 132	-4 170	-3 034	-5 933
Zaudējumi no valūtas kursu svārtībām		190 316	18 923	270 795	26 925
Finanšu izmaksas		353 268	98 232	502 654	139 773
Ilgtermiņa ieguldījumu izslēgšanas rezultāts	13	0	-436 562	0	-621 172
Pārskata perioda peļņa pirms nodokļiem		1 497 308	-1 244 611	2 130 477	-1 770 921
Nodokļi		-20 787	2 865	-29 577	4 077
Pārskata perioda peļņa		1 476 521	-1 241 746	2 100 900	-1 766 845

*Peļņa uz akciju (EPS)

EPS 30.06.2010. = 0.50 LVL (0.71 EUR)

EPS 30.06.2009. = -0.42 LVL (-0.59 EUR)

Peļņas/zaudējumu aprēķins par 2009./2010. finanšu gada 4. ceturksni

	30.06.2010	30.06.2009	30.06.2010	30.06.2009
	LVL	LVL	EUR	EUR
Neto apgrozījums	3 739 199	1 976 142	5 320 401	2 811 797
Citi ieņēmumi	60 618	51 718	86 252	73 588
Kopējie ieņēmumi	3 799 817	2 027 860	5 406 652	2 885 385
Pārdotās produkcijas ražošanas izmaksas	-1 905 740	-1 185 883	-2 711 624	-1 687 359
Mārketinga/reklāmas un sabiedrisko attiecību izmaksas	-90 263	-86 762	-128 433	-123 451
Bezcerīgie debitori	33 011	-75 032	46 970	-106 761
Pārējās uzņēmuma saimnieciskās darbības izmaksas	-165 872	-173 723	-236 015	-247 186
Algas, prēmijas un sociālās izmaksas	-548 554	-610 227	-780 522	-868 275
Pamatlīdzekļu un nemateriālo ieguldījumu nolietojums un amortizācija	-50 095	-128 645	-71 279	-183 045
Citi izdevumi	-19 374	-9 887	-27 567	-14 068
Saimnieciskās darbības izmaksas	-2 746 887	-2 270 159	-3 908 468	-3 230 145
Peļņa pirms procentu izmaksām un nodokļiem	1 052 930	-242 299	1 498 184	-344 760
Finanšu ieņēmumi	73 124	28 126	104 046	40 020
Finanšu izmaksas	-205	-438	-292	-623
Zaudējumi no valūtas kursu svārtībām	128 954	-51 113	183 485	-72 727
Finanšu izmaksas	201 873	-23 425	287 240	-33 330
Pārskata perioda peļņa pirms nodokļiem	1 254 803	-265 724	1 785 425	-378 090
Nodokļi	-20 787	2 865	-29 577	4 077
Pārskata perioda peļņa	1 234 016	-262 859	1 755 848	-374 014

*Peļņa uz akciju (EPS)

EPS 30.06.2010. = 0.42 LVL (0.59 EUR)

EPS 30.06.2009. = -0.09 LVL (-0.13 EUR)

Naudas plūsmas pārskats par 12 mēnešu periodu 2009./2010. finanšu gadā

	30.06.2010	30.06.2009	30.06.2008	30.06.2007
Konsolidēts naudas plūsmas pārskats	LVL	LVL	EUR	EUR
Pamatdarbības naudas plūsma (kas sastāv)	2 307 658	579 947	3 283 502	825 190
No pircējiem saņemtā nauda	9 975 657	9 329 801	14 194 082	13 275 112
Piegādātājiem un darbiniekiem samaksātā nauda	-7 745 668	-8 970 244	-11 021 093	-12 763 507
Atmaksātie nodokļi	77 669	220 390	110 513	313 587
Ieguldīšanas darbības naudas plūsma (kas sastāv)	-1 650 825	49 925	-2 348 912	71 037
Istermiņa ieguldījumi	-1 659 889	0	-2 361 809	0
Pamatlīdzekļu iegāde	-119 271	-98 075	-169 707	-139 548
Naudas ieņēmumi no pamatlīdzekļu pārdošanās	0	529	0	753
Naudas ieņēmumi no ilgtermiņa ieguldījumu pārdošanas	0	74 481	0	105 977
Saņemtie procenti	128 335	72 990	182 604	103 855
Finansēšanas darbības naudas plūsma (kas sastāv)	-589 964	45 768	-839 443	65 122
Istermiņa aizdevumu atmaksa	4 285	-3 263	6 097	-4 643
Procentu maksājumi	-2 159	-4 163	-3 072	-5 923
Valsts un ES līdzfinansējums	91 051	53 194	129 554	75 688
Samaksātās dividendes	-683 141	0	-972 022	0
Kopā naudas plūsma	66 869	675 640	95 146	961 349
Nauda pārskata perioda sākumā	2 346 818	1 671 178	3 339 221	2 377 872
Nauda pārskata perioda beigās	2 413 687	2 346 818	3 434 367	3 339 221
Neto naudas palielinājums/samazinājums	66 869	675 640	95 146	961 349

- Kā salīdzinoša informācija doti SAF Tehnika Grupas konsolidētie rezultāti, jo līdz 2008. gada novembrim AS SAF Tehnika bija meitas uzņēmums Zviedrijā.

Konsolidētais pašu kapitāla izmaiņu pārskats par periodu no 2009. gada 1. jūlija līdz 2010. gada 30.jūnijam

	Akciju kapitāls	Akciju emisijas uzcenojums	Valūtas pārvērtēšanas rezerves	Nesadalītā peļņa	Kopā
	LVL	LVL	LVL	LVL	LVL
2008. gada 30. jūnijs	2 970 180	2 004 204	5 106	2 918 194	7 897 684
Valūtas pārvērtēšanas starpība	-	-	-5 106	-	-5 106
Pārskata gada zaudējumi	-	-	-	-1 241 746	-1 241 746
2009. gada 30. jūnijs	2 970 180	2 004 204	0	1 676 448	6 650 832
2008./2009.gada dividendes	-	-	-	-683 141	-683 141
Pārskata perioda peļņa	-	-	-	1 476 521	1 476 521
2010.gada 30.jūnijs	2 970 180	2 004 204	-	2 469 828	7 444 212

Konsolidētais pašu kapitāla izmaiņu pārskats par periodu no 2009. gada 1. jūlija līdz 2010. gada 30.jūnijam

	Akciju kapitāls	Akciju emisijas uzcenojums	Valūtas pārvērtēšanas rezerves	Nesadalītā peļņa	Kopā
	EUR	EUR	EUR	EUR	EUR
2008. gada 30. jūnijs	4 226 185	2 851 725	7 265	4 152 216	11 237 392
Valūtas pārvērtēšanas starpība	-	-	-7 265	-	-7 265
Pārskata gada zaudējumi	-	-	-	-1 766 845	-1 766 845
2009. gada 30. jūnijs	4 226 185	2 851 725	0	2 385 371	9 463 281
2008./2009.gada dividendes	-	-	-	-972 022	-972 022
Pārskata perioda peļņa	-	-	-	2 100 900	2 100 900
2010.gada 30.jūnijs	4 226 185	2 851 725	-	3 514 249	10 592 159

Starpziņojuma pielikumi

1. Īstermiņa ieguldījumi

	30.06.2010 LVL	30.06.2009 LVL	30.06.2010 EUR	30.06.2009 EUR
Īstermiņa ieguldījumi	1 659 889	-	2 361 809	-

Sastāv no īstermiņa depozītiem ar termiņu garāku kā 90 dienas skaitot no 30.06.2010.

2. Pircēju un pasūtītāju parādi

	30.06.2010 LVL	30.06.2009 LVL	30.06.2010 EUR	30.06.2009 EUR
Pircēju un pasūtītāju parādi	3 018 161	2 148 530	4 294 456	3 057 083
Uzkrājumi šaubīgiem debitoriem	(203 333)	(402 118)	(289 317)	(572 162)
	2 814 828	1 746 412	4 005 139	2 484 920

Pircēju un pasūtītāju parādi uz 30.06.2010. bija par 40% lielāki salīdzinot ar gadu iepriekš. Uzkrājumi sliktajiem un šaubīgajiem debitoriem ir samazinājušies par 50%. Lielāko daļu no pircēju un pasūtītāju parādu pieauguma veido esošie klienti ar zināmu kredītvēsturi.

3. Citi debitori

	30.06.2010 LVL	30.06.2009 LVL	30.06.2010 EUR	30.06.2009 EUR
Citi debitori	108 299	50 722	121 227	72 171

Lielākās pozīcijas Citu debitoru sastāvā veido uzkrātie depozītu procenti un ES līdzfinansējums 65 tūkstošu LVL apjomā jaunu produktu pētniecības un attīstības projektam un dalībai ārzemju izstādēs.

4. Krājumi

	30.06.2010 LVL	30.06.2009 LVL	30.06.2010 EUR	30.06.2009 EUR
Izejvielas, pamatmateriāli un palīgmateriāli	918 849	540 075	1 307 404	768 457
Uzkrājumi lēnas apgrozības krājumiem	(180 992)	(177 635)	(257 528)	(252 752)
Nepabeigtie ražojumi	754 828	1 566 728	1 074 023	2 229 253
Gatavie ražojumi un preces pārdošanai	725 170	623 742	1 031 824	887 505
Avansa maksājumi par precēm	31 019	25 813	44 136	36 729
	2 248 874	2 578 723	3 199 859	3 669 192

Salīdzinot ar iepriekšējā finanšu gada 30. jūniju krājumu apjoms ir samazinājies par 13%. Lielāks kā gadu iepriekš ir iepirkto izejvielu apjoms, lai nodrošinātu pieaugošos realizācijas apjomus un piegādes termiņus.

5. Ilgtermiņa pircēju un pasūtītāju parādi

	30.06.2010 LVL	30.06.2009 LVL	30.06.2010 EUR	30.06.2009 EUR
Ilgtermiņa parādi	182 776	-	260 067	-

Ilgtermiņa debitoru parādi iekļauj debitoru parādus, kuru apmaksas termiņš ir vairāk kā 360 dienas skaitot no bilances datuma. Konkrētais ilgtermiņa parāds ir nodrošināts ar Latvijas valsts Garantiju Aģentūras izsniegto eksporta garantiju.

6. Pamatlīdzekļi

	30.06.2010 LVL	30.06.2009 LVL	30.06.2010 EUR	30.06.2009 EUR
Iekārtas un mašīnas	2 027 516	1 997 082	2 884 895	2 841 592
Pārējie pamatlīdzekļi un inventārs	1 149 025	1 168 142	1 634 915	1 662 116
Uzkrātais nolietojums	(2 626 539)	(2 447 274)	(3 737 228)	(3 482 157)
	550 002	717 950	782 582	1 021 550

Pamatlīdzekļu bilances vērtība ir samazinājusies palielinoties uzkrātajam nolietojumam.

7. Parādi piegādātājiem un darbuņēmējiem

	30.06.2010 LVL	30.06.2009 LVL	30.06.2010 EUR	30.06.2009 EUR
Parādi piegādātājiem un darbuņēmējiem	1 266 987	614 593	1 802 760	874 487

Parādi piegādātājiem un darbuņēmējiem pieauguši, jo tika iepirktas komponentes jaunajiem produktiem un pieauguši vietējo mārketinga pakalpojumu apjomi.

8. Norēķini par darba algu

	30.06.2010 LVL	30.06.2009 LVL	30.06.2010 EUR	30.06.2009 EUR
Norēķini par darba algu	313 691	116 971	446 342	166 435

Norēķinu par darba algu pieaugums skaidrojams ar izveidoto prēmiju uzkrājumu par izcilajiem 4. ceturkšņa rezultātiem un faktu, ka darba algas par jūniju 2010. gadā tika izmaksātas pēc bilances datuma.

9. Nesadalītā peļņa

	30.06.2010 LVL	30.06.2009 LVL	30.06.2010 EUR	30.06.2009 EUR
Nesadalītā peļņa	993 307	2 981 194	1 413 349	4 152 216

Saskaņā ar Akcionāru sapulces lēmumu tika izmaksātas dividendes – 0.23 LVL par akciju, kopumā 683 141,40 LVL.

10. Informācija segmentu griezumā

a) Sabiedrības saimnieciskā darbība var tikt sadalīta divās galvenajās struktūrvienībās atbilstoši produktu veidiem – CFM (PDH) un CFQ (SDH) produktu sērijas struktūrās. CFIP (super PDH) produkti pieder pie PDH produktu saimes. Šīs struktūrvienības tiek izmantotas par pamatu, lai sniegtu informāciju par Sabiedrības primārajiem segmentiem, proti, uzņēmējdarbības segmentiem. Ražošana, kā arī pētniecības un attīstības darbs tiek organizēts un pārvaldīts katrai produktu grupai (CFM, CFQ) atsevišķi.

Produktu līnija CFM jeb plesiohronās digitālās hierarhijas radio tiek piedāvāta kā digitālā mikroviļņu radio savienojuma sistēma, kas darbojas 7, 8, 13, 15, 18, 23, 26 un 38 GHz frekvences joslā un nodrošina bezvadu divpunktu kanālus digitalizētai balss un datu pārraidei starp punktiem. CFM ir pieejama ar 4, 8, 16 vai 34 Mbps pilnduplekša datu plūsmas kapacitāti.

CFIP ar visiem izmantotajiem interfeisiem nodrošina datu pārraidi līdz 108 Mbps. Šī produktu līnija nodrošina izcilu risinājumu tiem klientiem, kas meklē par PDH E3 augstāku kapacitāti nepieprasot STM-1 kapacitāti. Bez tam, bez pilnas 108Mbps sistēmas kapacitātes, ir iespējamas radio konfigurācijas jebkurā no 7 MHz, 14 MHz vai 28MHz kanālu frekvenču joslu platumiem.

Produktu līnija CFQ jeb sinhronās digitālās hierarhijas radio ir digitālā divpunktu radio sistēma, kas nodrošina augstas kapacitātes (155 Mbps) datu pārraidi ar darbības frekvencēm no 7 GHz līdz 38 GHz. Produkts, galvenokārt, tiek eksportēts uz attīstītajām valstīm Eiropā, kurās dominē pieprasījums pēc augstas kapacitātes datu pārraides iespējām.

Šajā piezīmē sniegta informācija par Sabiedrības neto apgrozījuma un aktīvu sadalījumu pa produktu grupām 2009./2010 finanšu gada 12 mēnešu periodu salīdzinot ar iepriekšējā – 2008./2009. finanšu gada šo pašu periodu.

	CFQ		CFM; CFIP		Citi		Kopā	
	2009/10 LVL	2008/09 LVL	2009/10 LVL	2008/09 LVL	2009/10 LVL	2008/09 LVL	2009/10 LVL	2008/09 LVL
Segmenta aktīvi	1 520 623	1 385 792	3 606 374	3 223 325	753 902	439 315	5 880 899	5 048 432
Nesadalītie aktīvi							4 307 552	2 604 422
Aktīvi kopā							10 188 451	7 652 854
Segmenta pasīvi	541 770	214 237	1 505 050	520 346	386 978	116 625	2 433 798	851 208
Nesadalītie pasīvi							310 441	150 814
Pasīvi kopā							2 744 239	1 002 022
neto apgrozījums	2 187 568	2 246 456	6 509 182	5 255 622	1 530 155	1 323 550	10 226 905	8 825 628
Segmenta darbības rezultāti	820 279	450 758	2 072 363	674 812	560 474	280 254	3 453 116	1 405 824
Nesadalītie izdevumi							-2 515 746	-2 368 647
Pamatdarbības peļņa							937 370	-962 823
Citi ienākumi							212 332	56 542
Finanšu ieņēmumi, neto							347 606	98 232
Zaudējumi no ilgtermiņa ieguldījuma pārdošanas							0	-436 562
Peļņa pirms nodokļiem							1 497 308	-1 244 611
Uzņēmuma ienākuma nodoklis							-20 787	2 865
Pārskata perioda peļņa							1 476 521	-1 241 746
Cita informācija								
Pamatlīdzekļu iegāde	5 944	23 955	77 701	65 683	0	0	83 645	89 638
Nesadalīto pamatlīdzekļu iegāde							16 000	49 049
Pamatlīdzekļu iegāde kopā							99 645	138 687
Nolietojums un amortizācija	13 600	49 817	159 741	238 348	10	1 292	173 351	289 457
Nesadalītais nolietojums							105 218	166 543
Nolietojums kopā							278 569	456 000

	CFQ		CFM; CFIP		Citi		Kopā	
	2009/10 EUR	2008/09 EUR	2009/10 EUR	2008/09 EUR	2009/10 EUR	2008/09 EUR	2009/10 EUR	2008/09 EUR
Aktīvi								
Segmenta aktīvi	2 163 652	1 971 804	5 131 408	4 586 378	1 072 705	625 089	8 367 763	7 183 272
Nesadalītie aktīvi							6 129 096	3 705 759
Aktīvi kopā							14 496 860	10 889 030
Segmenta pasīvi	770 869	304 832	2 141 493	740 386	550 620	165 942	3 462 983	1 211 160
Nesadalītie pasīvi							441 717	214 589
Pasīvi kopā							3 904 700	1 425 749
Neto apgrozījums	3 112 629	3 196 419	9 261 732	7 478 076	2 177 214	1 883 242	14 551 575	12 557 737
Segmenta darbības rezultāti	1 167 152	641 371	2 948 707	960 171	797 483	398 767	4 913 341	2 000 307
Nesadalītie izdevumi							-3 579 583	-3 370 281
Pamatdarbības peļņa							1 333 757	-1 369 974
Citi ienākumi							302 121	80 452
Finanšu ieņēmumi, neto							494 599	139 772
Zaudējumi no ilgtermiņa ieguldījuma pārdošanas							0	-621 172
Peļņa pirms nodokļiem							2 130 477	-1 770 922
Uzņēmuma ienākuma nodoklis							-29 577	4 077
Pārskata perioda peļņa							2 100 900	-1 766 845
Cita informācija								
Pamatlīdzekļu iegāde	8 458	34 085	110 559	93 458	0	0	119 016	127 543
Nesadalīto pamatlīdzekļu iegāde							22 766	69 790
Pamatlīdzekļu iegāde kopā							141 782	197 333
Nolietojums un amortizācija	19 351	70 883	227 291	339 139	14	1 838	246 656	411 860
Nesadalītais nolietojums							149 711	236 968
Nolietojums kopā							396 367	648 828

b) Šajā piezīmē sniegta informācija par Sabiedrības neto apgrozījuma un aktīvu sadalījumu pa ģeogrāfiskiem reģioniem (klientu atrašanās vietām) 2009./2010. finanšu gada 12 mēnešu periodu salīdzinot ar iepriekšējā – 2008./2009. finanšu gada šo pašu periodu.

	Neto apgrozījums		Aktīvi		Neto apgrozījums		Aktīvi	
	2009/10 LVL	2008/09 LVL	30.06.2010 LVL	30.06.2009 LVL	2009/10 EUR	2008/09 EUR	30.06.2010 EUR	30.06.2009 EUR
Amerika	1 787 390	1 339 548	470 417	337 145	2 543 227	1 906 005	669 343	479 714
Eiropa, NVS	2 475 325	4 314 306	751 536	751 112	3 522 070	6 138 705	1 069 339	1 068 736
Āzija, Āfrika, Tuvie Austrumi	5 964 190	3 171 774	1 592 875	658 155	8 486 278	4 513 027	2 266 457	936 470
	10 226 905	8 825 628	2 814 828	1 746 412	14 551 575	12 557 737	4 005 139	2 484 920
Neattiecinātie aktīvi	-	-	7 373 623	5 906 442	-	-	10 491 721	8 404 110
	10 226 905	8 825 628	10 188 451	7 652 854	14 551 575	12 557 737	14 496 860	10 889 030

11. Mārketiņa/reklāmas un sabiedrisko attiecību izmaksas

	30.06.2010 LVL	30.06.2009 LVL	30.06.2010 EUR	30.06.2009 EUR
Mārketiņa/reklāmas un sabiedrisko attiecību izmaksas	(257 425)	(141 893)	(366 283)	(201 896)

Izvērtējot pārdošanas aģentu pakalpojumu izmaksu raksturu, kas pēc būtības ir cieši saistītas ar pārdošanas rezultātiem un ir uzskatāmas pārdotās produkcija izmaksu daļu, sākot ar 2010. gada janvāri aģentu pakalpojumu izmaksas tiek uzrādītas *Pārdotās produkcijas ražošanas izmaksu* rindā, un nevis *Mārketiņa/reklāmas un sabiedrisko attiecību izmaksu* rindā. Reklasifikācija veikta arī salīdzināmā perioda datos.

12. Algas, prēmijas un sociālās izmaksas

	30.06.2010 LVL	30.06.2009 LVL	30.06.2010 EUR	30.06.2009 EUR
Algas, prēmijas un sociālās izmaksas	<u>(1 747 457)</u>	<u>(1 963 471)</u>	<u>(2 486 407)</u>	<u>(2 793 768)</u>

Algu, prēmiju un sociālo izmaksu samazinājums, salīdzinot ar 2008./2009. finanšu gada 12 mēnešu periodu ir 11%, galvenokārt, gada laikā veiktā darba algu samazinājuma, darba noslodzes un darbinieku skaita samazinājuma dēļ, kaut iekļauj uzkrātās izmaksas 4. ceturkšņa prēmijām.

13. Zaudējumi no ilgtermiņa ieguldījumu pārdošanas

	30.06.2010 LVL	30.06.2009 LVL	30.06.2010 EUR	30.06.2009 EUR
Zaudējumi no ilgtermiņa ieguldījumu pārdošanas	<u>-</u>	<u>(436 562)</u>	<u>-</u>	<u>(621 172)</u>

2008./09. finanšu gadā Zviedrijas meitas uzņēmuma SAF Tehnika Sweden ietekme uz mātes uzņēmuma SAF Tehnika peļņas/zaudējumu aprēķinu bija zaudējumi LVL 436 562 (EUR 621 172).