



Årsredovisning 2008

ALLTELE

Allmänna Svenska Telefonaktiebolaget (publ)



Om AllTele


AllTele Allmänna Svenska Telefonaktiebolaget (publ) är en utmanare på den svenska tele- och bredbandsmarknaden. Bolaget har sedan det listades på First North den 1 mars 2007 haft en av branschens högsta tillväxttakter.

AllTele utmanar de större aktörerna TeliaSonera, Telenor (inklusive Bredbandsbolaget och Glocalnet), Tele2 och ComHem med en förmånlig prisbild och hjälper därmed privat- och företagskunder att minska sina kommunikationskostnader.

AllTele erbjuder en rikstäckande kommunikationslösning för såväl bredband som telefoni. Telefonierbudandet kan fås både som modern och billig IP-telefoni och som traditionell kopparbaserad fast telefoni. Bredbandtjänsten tillhandahålls både i stadsnät och via ADSL.

Mer information om AllTele och vårt erbjudande finns på www.alltele.se

AllTele har kontor i Göteborg, Linköping, Luleå, Skellefteå, Stockholm, Umeå, Vadstena, Vilhelmina och Östersund.



Innehållsförteckning

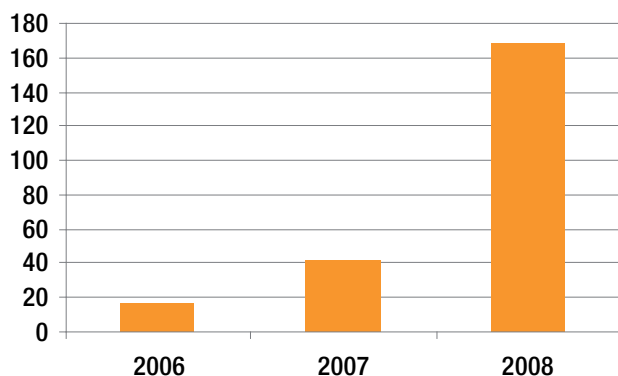
Om AllTele	2
2008 i sammandrag	3
VD har ordet	5
Om AllTele	6
Marknadsöversikt	10
Bolagsstyrning	13
Styrelsen	16
Ledande befattningshavare	17
Aktiekapital och ägarförhållanden	18
Förvaltningsberättelse	20
Räkenskaper	23
Noter	31
Revisionsberättelse	46
Definitioner	47

2008 i sammandrag

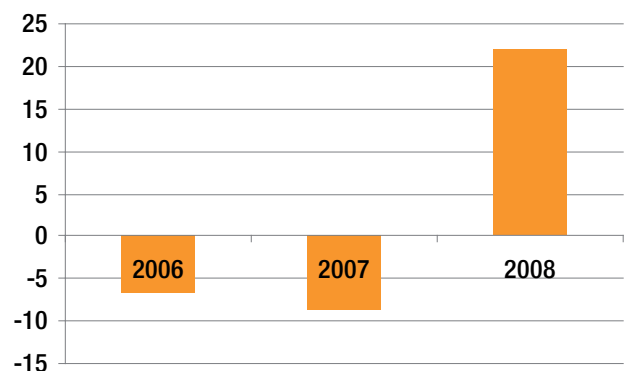
- Nettoomsättning 169,3 (41,5) MSEK
- Omsättningstillväxt 308 (192)%
- Kassaflöde från den löpande verksamheten 37,5 (7,5) MSEK
- EBITDA 22,2 (-8,8) MSEK
- Rörelseresultat 7,2 (-14,2) MSEK
- Årets resultat 2,3 (-6,7) MSEK
- Resultat per aktie före utspädning 0,28 (-1,26) SEK

- 2008 medförde en mångdubbling av antalet kunder och omsättning samt för första gången redovisad helårsvinst för AllTele.
- AllTele har under året skapat goda förutsättningar för vidare expansion med bra kassaflöden och därmed goda möjligheter till finansiering av eventuella nya förvärv och en aggressiv marknadsföring.
- AllTele har under året breddat sin bearbetningsbara marknad till att omfatta ca 4,2 miljoner hushåll i det fasta telenätet. Stadsnätmarknaden omfattar knappa miljonen hushåll och företag.
- AllTele har 2008 breddat sitt ursprungliga produktutbud till att även omfatta fasttelefoni, d v s TAB och förvalstelefoni.
- Under året genomfördes förvärv av två kundstockar av väsentlig storlek från Vattenfall och Phonera. Dessa tillför en årlig nettoomsättning om ca 150 MSEK.
- Kundtjänst- och supportfunktionerna har expanderats för att effektivt hantera förvärvade kundstockar och egen tillväxt.
- AllTele har under året etablerat regionkontor i Göteborg, Linköping och Östersund samt ett eget telemarketingcenter i Vilhelmina.
- Under året genomfördes en företrädesrättsemission till befintliga aktieägare för finansiering av förvärvet av kundstocken från Vattenfall.
- Under året genomfördes en riktad nyemission för finansiering av förvärvet av kundstocken från Phonera. I samband med Phoneraförvärvet genomfördes även en apportemission av en miljon aktier som betalningsaktier utgörande del av köpeskillingen.

Omsättning, MSEK



EBITDA, MSEK



Från Skellefteå till Göteborg

Skellefteå, Guldstan...!

Säg AIK och det är inte "kolsäckarna" från Solna skellefteborna menar. Nej, stadens stolthet är hockeykrigarna i svart och gult. SM-Guld 1978, snart dags igen?

Liten blev stor, är ändå liten

AllTele är noterat på First North sedan 2007 och har under det här året (januari till och med september 2008) slagit börsindex med 40 procent! Ett år med djupdykningar och finansiell oro – då passar AllTele på att ta marknadsandelar.

Sveriges yngste teleoperatör har blivit stor, den femte största, och växer. Men AllTele är fortfarande det lilla bolaget, det norrländska okrångliga, ett värtaligt, artikulerat och sorterat, som gör det svåra enkelt, rycker i trådar, fixar och donar. Lösningarna finns alltid nära till hands för de som vet svaren alternativt vet var de ska hitta dem. AllTele vet.

Okrångligt i nöd och lust

Det norrländska okrångliga lyser igenom AllTeles verksamhet. Ta t ex när gamla fru Pettersson inte fick nå n signal i sin telefon efter flytt från annan operatör till AllTele.

Den medelålders sonen ringde helt förtvivlad till AllTele Kundservice. Där satte de till alla klutar, men försöken stupade på att "omkopplingsföretaget" inte visade nå t intresse av fru Petterssons dilemma. Vad göra? Kundservice ringde till Ola Norberg, AllTeles VD, förklarade ärendet och sen blev det fart. Ola ringde till "omkopplingsföretaget", talade med stora bokstäver och fru Pettersson fick signal i sin telefon...

På momangen!

Som kund hos AllTele blir det ett långt förhållande - i nöd och lust. För vi bryr oss. På ett okrångligt norrländskt sätt!

AllTeles filosofi

AllTele ska ge sina kunder bra och prisvärd tele- och datakommunikation. "Prisvärd" för AllTele är fungerande, lättförståeliga tjänster och produkter till lägre priser än konkurrenternas.

AllTele föddes nämligen ur besvikelse och ilska över att jätten på telemarknaden höjt abonnemangspriserna i två steg med 67 procent, från 75 till 125 kronor, på ett halvår!

Till Skellefteå flyttade AllTele huvudkontoret från Stockholm 2008, öppnade support för de tillströmmande kunderna, först i Byske med flytt till Skellefteå på senhösten och en Kundservice med säljriktning i Vilhelmina... Ett teknik- och utvecklingskontor är placerat i Umeå. Dessutom har AllTele säljkontor i Göteborg, Linköping, Luleå, Stockholm, Vadstena och Östersund.

Den som ilsknade till

Den som ilsknade till, var AllTeles grundare och huvudägare Ola Norberg. Han gick omkring i Bromma och funderade över vad resten av hans yrkesverksamma liv skulle kunna innehålla. Då, just då, kom de nervretande prishöjningarna och alla lyktor tändes hos Ola.

En hel bunt frågor fanns att besvara

En hel bunt frågor fanns att besvara. Ola såg till att skaffa sig svaren. Han insåg snabbt att han skulle kunna erbjuda Sverige och svenskarna telefoni till halva priset och att IP-telefoni, telefoni via bredband, fast eller trådlöst, var framtiden.

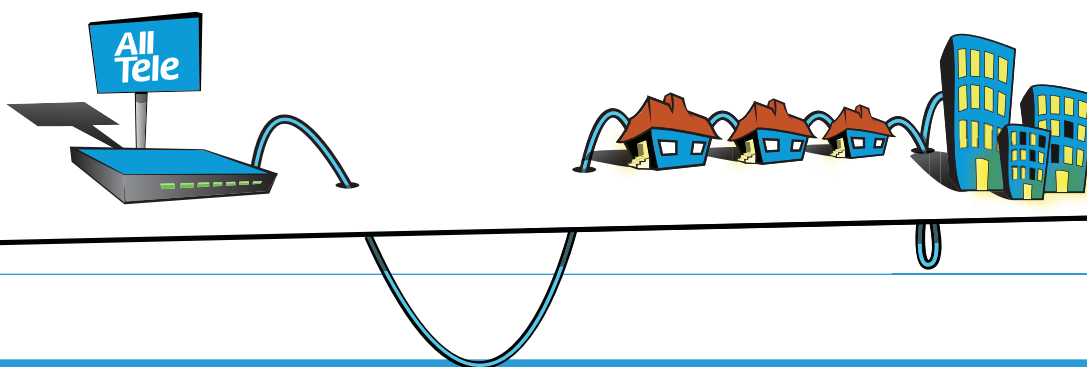
Från tanke till handling var steget inte långt

2002 bildades AllTele, Allmänna Telefonaktiebolaget, då med säte i Stockholm. Som ende operatör i Sverige med fast IP-telefoni, kunde AllTele snabbt presentera ett eget rikstäckande system, en helt ny kommunikationsplattform.

Och affären har svällt

Affärerna sväller; efter de senaste förvärven blir AllTele en allt större aktör på marknaden. Du och dina grannar blir alltfler i den prismedvetna krets som upptäckt fördelarna med att köpa tele- och datakommunikation av AllTele. Nya idéer, lösningar, ger nya produkter som t ex AllTele Mobil Bredband med den överlägset bästa täckningen i vårt avlånga land.

96% av Sveriges yta har AllTele öppnat för de som inte vill välja bort internet i sommarstugan, på fjällsemestern, eller efter E10 som borrar sig igenom oändliga skogar på väg mellan Luleå och Narvik. AllTele har öppnat hela Sverige som en nation i tele- och datateknikens framkant!



VD har ordet

AllTele ska ge sina kunder bra och prisvärd tele- och datakommunikation. Bra och prisvärd är för AllTele fungerande, lättförståeliga tjänster och produkter till lägre priser än konkurrenternas. Och det är en affärsfilosofi som fungerar – AllTele har under de senaste åren haft en mycket stark tillväxt inom såväl telefoni som bredband och tillhör i dag de 5 största tele- och bredbandsoperatörerna i Sverige.

I tider av stor finansiell oro passar AllTele på att ta marknadsandelar. Verksamhetsåret 2008 medförde en mångdubbling av antalet kunder och omsättning samt för första gången redovisad helårsvinst. Under året har kassaflödet från den löpande verksamheten förstärkts till 37,5 från 7,5 MSEK. Med förvärvet av Vattenfalls och Phoneras kundstockar är AllTele i dag en stor aktör på marknaden och väl positionerat för fortsatt tillväxt.

Under året har produktportföljen breddats till att även omfatta fast telefoni och företagstjänster i tillägg till IP-telefoni, bredband via ADSL och bredband i stadsnät. Detta har inneburit en kraftig expansion av både teknikplattform och organisation. Fördubblingen av verksamheten har medfört en extrem arbetsbelastning för att anpassa både teknik och organisation till AllTeles nya kostym. Vi har förstärkt och utbildat vår kundtjänst, etablerat intern telemarketingverksamhet samt expanderat antalet verksamhetsorter med regionkontor i Göteborg, Linköping och Östersund. Medarbetarna är vår viktigaste resurs i uppbyggandet av AllTele. De har under året visat prov på handlingskraft, uthållighet och engagemang utöver det vanliga.

AllTeles verksamhet är nu stabiliserad efter den omfattande verksamhetsexpansionen vi genomförde under 2008. Vi har satsat på kvalitetshöjning och avvecklat ett antal mindre kundbaser som inte kunde motiveras ur ett långsiktigt lönsamhetsperspektiv. Detta gav effekter med churn i volym, men också en direkt marginaluppgång i affären.

AllTele står i dag med en rikstäckande affär under fortsatt expansion. Bolaget har ett av marknadens förmånligaste priserbudanden och kan i lågkonjunkturen bidra till minskade kostnader för både hushåll och företag. Operativa prioriteringar under 2009 är att fortsatt utveckla kundservice, försäljning och teknik för att erbjuda ett komplett tjänsteutbud och hög servicegrad till konkurrenskraftiga priser.

TeliaSonera har efter årsskiftet genomfört prishöjningar på den fasta telefonin, med genomslag vid halvårsskiftet, och i stadsnäten har bl a. den tidigare prisledaren Bahnhof under första kvartalet höjt priserna markant. Vi ser därför ett tydligt trenderbrott i prisutvecklingen som kommer att innebära sundare marknadsförutsättningar i operatörsledet.

Första kvartalet 2009 visar på fortsatt förbättrade nyckeltal. Vi har i verksamheten skapat goda förutsättningar för vidare expansion med bra kassaflöden och därmed goda möjligheter till finansiering av eventuella nya förvärv och en aggressiv marknadsföring. AllTeles styrelse och större aktieägare bedömer att tiden nu är mogen att genomföra ett byte av handelsplats, från First North till NASDAQ OMX Stockholm, Small Cap. Syftet är en ökad exponering av aktien för att ytterligare stärka vår position på marknaden. Arbetet med den planerade flytten är i full gång och målet är en notering på NASDAQ OMX Stockholms Small Cap under 2009.

För en expanderande, sund verksamhet och en attraktiv aktie är vårt mål fortsatt starka kassaflöden och hög lönsamhet.

Skellefteå i maj 2009

Ola Norberg, VD

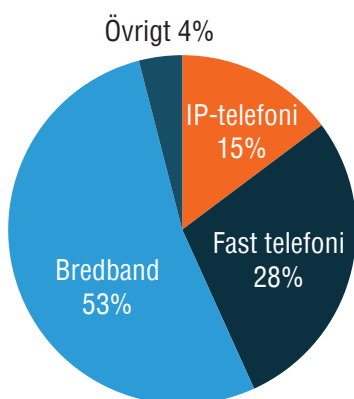


Om AllTele

AllTele erbjuder telefoni- och bredbandstjänster till hushåll samt små och medelstora företag (SME) i Sverige. Vi levererar en komplett produktportfölj med fast telefoni, IP-telefoni, fiberbaserade bredbandstjänster i stadsnät, bredband via ADSL samt mobilt bredband. Utöver dessa erbjuder vi även olika tilläggstjänster knutna till bastjänsterna.

AllTele har utvecklats från att vid starten 2002 vara en renodlad IP-telefonileverantör via stadsnäts- och fastighetsägare till att idag vara en bred och rikstäckande leverantör av telefoni- och bredbandstjänster. Affärsidén är att vara en konkurrenskraftig, pålitlig och tekniskt stabil leverantör av system och tjänster för Telefoni och Bredband. Målet är att leverera billigare och bättre telefoni och bredband oavsett anslutningsform.

Intäktsfördelning 2008



AllTele erbjöd under 2008 traditionell fasttelefoni, fast IP-telefoni via bredband, bredbandstelefoni via internet och bredbandstjänster via stadsnät eller ADSL. Tjänsterna erbjuds till hushåll (95 procent av intäkterna) och små och medelstora företag (5 procent av intäkterna).

2008 har för AllTele inneburit en mångdubbling av antalet kunder och omsättning samt för första gången redovisad helårsvinst. Året har medfört expansion på bred front i antal kunder, teknisk plattform och organisation.

I samband med förvärvsbaserad tillväxt är det naturligt med en förhöjd churn under den första tiden efter att förvärvet migrerats in i verksamheten. Huvudsakligt fokus under året har varit att samordna tillkommande kundstockar och att utveckla organisationen att effektivt hantera kund och teknik.

I takt med att kunderna i ökad utsträckning köper fler än en tjänst av AllTele varierar värdet per kund allt mer och därmed ökar komplexiteten i redovisningarna av kundstocken då såväl historiska jämförelser som jämförelser med konkurrenter försvåras och minskar i relevans. AllTele har därför beslutat att från och med utgången av 2008 inte redovisa kundstocken så som tidigare har skett.

Händelser under 2008

AllTele har under året genomfört förvärv av ett antal små och stora kundstockar. Två av dessa kundstockar var av väsentlig storlek och förvärvades från Vattenfall respektive Phoneria.

AllTeles kundstock har ökat från knappt 10 000 i slutet av 2006 till cirka 50 000 vid utgången av 2007 och i och med förvärvet av Vattenfalls- och Phonerias kundbaser har volymen ökat ytterligare.

AFFÄRSIDÉ, MÅL OCH STRATEGI

Affärsidé

AllTeles affärsidé är att erbjuda telefoni och bredband till alla, och att Bolagets erbjudande ska uppfattas som enkelt, nära och prisvärt.

Mål

Styrelsen i AllTele har satt upp fyra övergripande mål för verksamheten fram till och med år 2012. Dessa mål är följande:

- Omsättning: > 450 MSEK senast år 2012
- EBITDA-marginal > 20 procent senast år 2012
- Rörelsemarginal > 10 procent senast år 2012
- Starka operativa kassaflöden

Strategi

TRYGGT - ENKELT – NÄRA

AllTeles strategi är att rikstäckande och med lokala samarbetspartners leverera internet- och telefonitjänster till svenska hushåll och företag. Tjänsterna realiserar i fast och mobil infrastruktur i långsiktiga avtal med valda affärspartners. Tillväxt ska ske organiskt genom ny- och korsförsäljning samt via förvärv. För att säkerställa en hög servicenivå bedriver AllTele kundserviceverksamheten i egen regi.

Taktik

FLEXIBELT - BESLUTSAMT – OFFENSIVT

Att noga följa marknadens utveckling och snabbt anpassa Bolaget efter kundernas behov. En av entreprenörskap präglad organisation. Tjänsterna ska baseras på ny och kostnadseffektiv teknik.

Koncernen, MSEK	2008	2007
Intäkter	169,3	41,5
Rörelseresultat	7,2	-14,2
Medelantal anställda	52	33

Förvärv av kundstock från Vattenfall

AllTele förvärvade från 1 juli Vattenfalls drygt 47 000 bredband- och fasta telefonikunder. Affären tillför AllTele en omsättning om drygt 100 MSEK. Förvärvet finansierades genom ett kort lån samt genom en företrädesrättsemission till befintliga ägare. Migreringen av kundstocken från Vattenfall genomfördes under tredje kvartalet.

Förvärv av kundstock från Phonera

AllTele förvärvade från 1 juli 30 000 privatkunder från Phonera inom bredband, fast telefoni och IP-telefoni. Affären tillför AllTele en omsättning om närmare 50 MSEK. Förvärvet finansierades genom en riktad nyemission samt en apportemission av en miljon aktier till Phonera. Kundstocken från Phonera migrerades under tredje och fjärde kvartalet, med fullt operativt övertagande från december månad.

Mer än fördubblad kundstock och omsättning

Förvärven av Vattenfall- och Phoneras kundstockar tillför AllTele en ännu starkare kassaflöde: Dessutom:

- Verksamheten har fått en förstärkt marknadsposition med ett komplett produkterbjudande och full rikstäckning.
- Förvärvet har medfört ett förbättrat resursutnyttjande i hela organisationen. Bland annat kan nämnas att skalfördelarna i kundadministrativa system för billing och fakturering men också för samtalstrafik har fått ett kraftigt genomslag.

Övriga kundavtal

I mars tecknades avtal mellan AllTele och Open-Net om leverans av internet och telefoni inom Open-Nets täckningsområde. Avtalet ger AllTele en tillgänglig marknad på ca 55 000 privata hushåll i Stockholm, Örebro, Kumla, Karlstad, Skövde, Mora, Hofors och Tierp.

I april tecknade AllTele och Umeå Energi Elhandel avtal om överlåtande av Umeå Energis kundbas på fast telefoni. Överlåtelsen skedde som ett inkrämsförvärv och finansierades ur egen kassa.

I april tecknade AllTele och IPCell AB avtal om överlåtande av IPCells kundbas inom ADSL. Överlåtelsen skedde som ett inkrämsförvärv och finansierades ur egen kassa.

I augusti tecknades avtal mellan AllTele och Vetlanda Energi & Teknik AB gällande förmedling av bredbands- och telefonitjänster i Vetlandas Stadsnät (City Net V).

I december tecknade AllTele och Brinet AB avtal om leverans och produktionsarbete inom AC-net. Detta medför att AllTele nu levererar kapacitet och tjänster även till Brinets AC-netkunder.

AllTeles struktur

Inom AllTele-koncernen finns två bolag; moderbolaget AllTele Allmänna Svenska Telefonaktiebolaget samt det helägda dotterbolaget Wasadata Bredband AB. Koncernen finns representerad på nio orter; Göteborg, Linköping, Luleå, Skellefteå, Stockholm, Umeå, Vadstena, Vilhelmina och Östersund. Huvudkontoret är beläget i Skellefteå. Verksamheten bedrivs uteslutande i Sverige.

HISTORIK

2002

AllTele Allmänna Svenska Telefonaktiebolaget bildas av Ola Norberg, Peter Bellgran och Thomas Nygren.

2003

Avtal sluts med Ericsson om leverans av den första systemplattformen BTE (Broadband Telephony Enabler).

2004

Telefoniverksamheten lanseras genom övertagandet av de första 300 abonnenterna från dåvarande Song Networks.

Kommersiell provdrift i Linköping, avseende fast IP-telefoni för 1 800 studenter i Linköping.

2005

En fullskalig migrering till ny plattform. Den nya plattformen gör det möjligt för AllTele att erbjuda flera tjänster än tidigare samt rikta sig till en bredare kundgrupp.

AllTele inleder även en strategisk satsning på marknadsföring vilket resulterar i att bolaget når en kundstock på cirka 4 500 kunder vid utgången av året.

2006

Ett 60-tal stadsnät kontrakteras under året i syfte att erbjuda fast IP-telefoni till de anslutna inom näten. För att utöka kundbasen initieras en marknadskampanj mot hushåll under året. Marknadskampanjen blev mycket framgångsrik och i slutet av året uppgick antalet kunder till cirka 10 000.

2007

AllTele listas på First North. AllTele utsågs till "Årets Stadsnätpartner" av Svenska Stadsnätsföreningen.

Wasadata Bredband AB förvärvades samt även Skellefteå Krafts och TDC:s kundstockar för telefoni och bredband. Antalet kunder uppgick till cirka 50 000.

2008

AllTele förvärvade Vattenfalls kundstock för telefoni och bredband samt Phoneras privatkundstock för telefoni och bredband. Sammanlagt tillförde förvärven cirka 77 000 kunder.

Därutöver förvärvade AllTele kundstockar för telefoni och bredband från Umeå Energi och IP-Cell.

Även organisationen har expanderat

En fortsatt satsning på organisk tillväxt i segmenten för såväl små och medelstora företag (SME) som hushåll har under året medfört etablering av regionkontor i Göteborg, Linköping och Östersund samt ett eget telemarketingcenter i Vilhelmina.

Under året har kundtjänst- och supportfunktionerna expanderats för att effektivt hantera förvärvade kundstockar och egen tillväxt. Investeringar i teknik och administration samt externa tjänster, främst kundtjänst, har under året medfört engångskostnader.

Försäljning och marknadsföring

AllTeles kraftiga expansion de senaste två åren har huvudsakligen baserats på förvärv av kundbaser. Dessa har nu integrerats fullt ut i verksamheten, med resultat att AllTele nu visar vinst. Dels kommer den vidare expansionen att bygga på förvärv, förutsatt att tillräckligt attraktiva möjligheter uppstår, men stort fokus läggs nu på att vidareutveckla den befintliga kundbasen. En stor del av kunderna köper antingen en telefoni- eller bredbandsprodukt av AllTele, samtidigt som majoriteten i praktiken har båda produkterna. Ambitionen är att öka korsförsäljningen, d v s öka antalet kunder med fler än en tjänst från AllTele. Att addera ytterligare tjänster på en befintlig kund är väsentligt mindre kostsamt än att värva nya på marknaden. Därtill kan produktions- och administrationskostnaderna fördelas på fler tjänster vilket också ger positiv resultatpåverkan.

AllTeles marknadsföring sker huvudsakligen genom hemsidan och via riktade erbjudanden i form av utskick och telemarketing. Kännedomen om varumärket stärks via olika sponsringsaktiviteter.

AllTeles produkter och tjänster

AllTele är en oberoende operatör och investerar inte i egna fysiska nät. Oberoendet innebär att bolaget kan träffa avtal med flera samarbetspartners och därigenom få tillgång till ett större antal slutkunder än vad som skulle kunna erhållas i egna nät till en rimlig kostnad.

Under 2008 har AllTele breddat sitt produktutbud till att även omfatta fasttelefoni d v s TAB och förvalstefefoni.

Telefoni

AllTele startade sin verksamhet med att erbjuda telefoni till hushåll och företag genom stadsnät, s k IP-telefoni. Från 2008 erbjuds även traditionell fastnätstefefoni via kopparnätet.

Den rikstäckande tjänsten fast telefoni via kopparnätet tillfördes vid halvårsskiftet 2008, i samband med förvärven av Vattenfalls och Phoneräs kundstockar. Denna tjänst stod 2008 för 28 procent av omsättningen, trots att den bara genererat intäkter under halva verksamhetsåret.

Kundanpassade erbjudanden

För hushållsmarknaden erbjuds ett stort utbud av abonnemangsformer, baserade på både fasta och rörliga prismodeller.

För företagsmarknaden riktar sig AllTeles erbjudande mot små och medelstora företag som har behov av moderna lösningar för telefonsystem och bredbandstjänster. Telefonierbjudandet består av IP-baserade tjänster som levereras över nätet, där företaget slipper investeringar i egen hårdvara, vilket är mycket kostnadseffektivt och ett allt vanligare alternativ till en traditionell växel.

För de mindre företagen som inte har behov av en traditionell receptionistplats eller avancerad telefonifunktionalitet erbjuds AllTele Bas (IP/Centrex) vilket är en enkel och kostnadseffektiv lösning. AllTele Bas (IP/Centrex) är en IP-baserad växellösning där man enkelt ansluter all typ av analog utrustning som telefonapparater, Babs- terminaler och faxar.

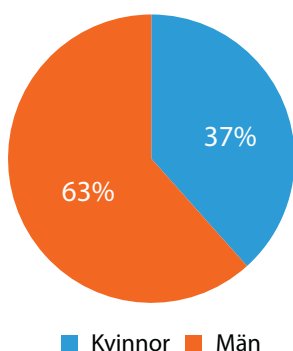
För företagen med krav på mer avancerade telefonilösningar erbjuds AllTele IP/PBX vilket är en lösning med samma krav på funktionalitet som i en traditionell telefonväxel. AllTele IP/PBX lösningar med receptionist och telefonistarbetsplatser går att bygga upp till 2000 anknötningar. Som terminal används allt från de vanligaste, enkla till de mer avancerade digitala systemtelefoner som finns på marknaden.

Mot befintliga företagsväxlar tillhandahåller AllTele trafik och nätkapacitet både analogt och via ISDN men framförallt via s k SIP-trunk. SIP-trunk är idag den mest kostnadseffektiva och flexibla lösningen för många företag.

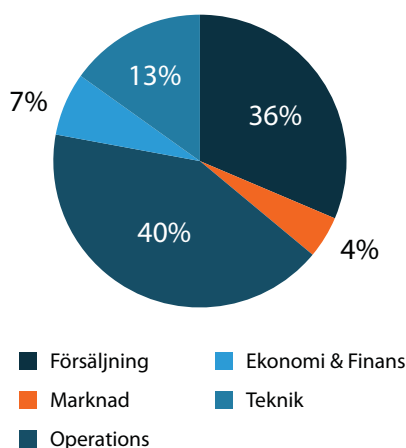
Teknik och plattform

AllTele levererar garanterad Quality of Service (QoS) telefoni över IP-nätet, med full redundans (avbrottsäkring) på systemnivå. AllTeles tekniska system är skapade med en hög andel standardiserade produkter vilket

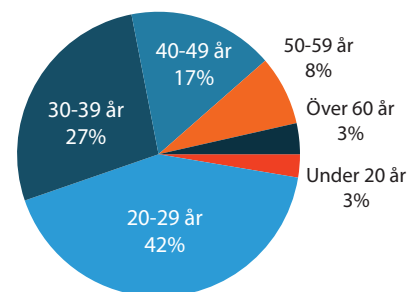
Könsfördelning anställda



Funktionsfördelning anställda



Fördelning åldrar



Vidstående diagram beskriver fördelningen av medarbetarna på AllTele vad gäller kön, funktion och ålder.

skapar valfrihet samt en bra förhandlingsposition vid upphandlingen av teknikleverantörer.

Leverans av fasta telefonitjänster med utnyttjande av IP-telefoni kräver förutom tekniska resurser även ett gediget branschkunskande. En trovärdig fasttelefonioperatör måste besitta kunskaper även inom traditionell kopplad telefoni för att realisera en komplett telefonitjänst. AllTele besitter både teknik, erfarenhet och kompetens för att realisera kompletta system och telefonitjänster i samarbete med nätägare och ISP:er.

AllTeles växel- och tjänsteplattform utgör kärnan i verksamheten och ägs i sin helhet av bolaget. Den har under 2008 färdigställts för att klara en expansion enligt planerad tillväxt. För att kunna garantera en kvalitativ och rikstäckande tjänst har AllTeles uppbyggnad av den IP-baserade tekniken lånat drag av den äldre AXE-baserade telefonin med dess ingående kritiska funktioner, som dubblerade växelpunkter både geografiskt och systemtekniskt inom respektive installation.



Bredband

AllTele levererar rikstäckande bredbandstjänster antingen via ADSL eller via de stadsnät som bolaget samarbetar med. I det senare fallet är tjänsterna ett fullserviceerbjudande med kapaciteter på 10-100 Mbit/s i fiberbaserade nät. För medelstora och stora företag levereras upp till 1 Gbit/s överföringskapacitet.

Till bredbandsabonnemanget kan ett antal tilläggstjänster väljas som exempelvis domäner, webbhotell, serverhotell och digitalt bankfack.

Bredband via stadsnät (LAN)

AllTele erbjuder bredbandsuppkoppling via stadsnät till hushåll samt små och medelstora företag. Tjänsten finns tillgänglig för de kunder som är anslutna till det lokala stadsnätet. Idag har AllTele samarbete med över hälften av alla stadsnät i Sverige. Stadsnäten baseras på modern fiberinfrastruktur och är konstruerade för att hantera dagens datakommunikation, vilket innebär att AllTele kan erbjuda hög överföringshastighet och hög driftsäkerhet. För företagskunderna finns olika abonnemangsformer beroende på behov av överföringshastighet.

Bredband via ADSL

För kunder som saknar anslutning till fibernät erbjuder AllTele bredbandsuppkoppling via ADSL, d v s genom det vanliga kopparbaserade telefoninätet. Beroende på kundens behov kan överföringshastigheter mellan 2 och 24 Mbit/s erbjudas. Denna tjänst erbjuds såväl hushåll som små och medelstora företag.

Framtida tjänster och produkter

Mobila bredbandslösningar baserade på CDMA 450 kommer att vara ett strategiskt satsningsområde för AllTele. I kombination med AllTeles IP-telefonitjänster kan denna teknik erbjuda fullgod bandbredd med hög kvalitet och mycket god geografisk täckning. I etablerade samarbeten med stadsnäten kan tekniken även nyttjas för att ge full täckning inom de kommuner som nått den ekonomiska gränsen för fortsatt fiberutbyggnad.

IP-TV är en teknik som är starkt beroende av billig överföring i stamnätet och den senaste tidens prispress skapar möjligheter att kunna erbjuda HDTV via denna teknik. AllTele planerar därför att under 2009 lansera pilotprojekt med en av de större innehållsleverantörerna.

Ny teknik brukar ha ett långsammare genomslag inom företagsmarknaden men trenden är att framförallt SME-segmentet har börjat övergå till IP-baserade lösningar. AllTele satsar strategiskt inom SME-segmentet genom att erbjuda för segmentet anpassade IP-lösningar och bedömer därför att intäktandelen från företagsmarknaden kommer att öka från cirka 5 procent till cirka 25 procent under de närmaste åren.

Summering inför framtiden

AllTeles verksamhet är i det närmaste stabiliserad efter den omfattande verksamhetsexpansionen under 2008. En viss effekt av genomförda förvärv beräknas komma att märkas på churn och kundtjänst även under första kvartalet 2009.

AllTele har under 2008 breddat sin bearbetningsbara marknad att omfatta ca 4,2 miljoner hushåll i det fasta telenätet. Stadsnätmarknaden omfattar ytterligare knappa miljonen hushåll och företag. Med detta har AllTele skapat goda förutsättningar för vidare expansion med bra kassaflöden och därmed goda möjligheter till finansiering av nya eventuella förvärv och en mer aggressiv marknadsföring. Ett aktivt arbete för ett bra aktievärde, bland annat i en förestående börsnotering, ger också en ökad beredskap inför potentiella större förvärv.

Till del kommer en vidare expansion att bygga på förvärv, förutsatt att tillräckligt attraktiva möjligheter uppstår, men stort fokus läggs även på att vidareutveckla den befintliga kundbasen. En stor del av kunderna köper antingen en telefoni- eller bredbandsprodukt av AllTele, samtidigt som majoriteten i praktiken har båda produkterna. Vår ambition är att öka korsförsäljningen, d v s öka antalet kunder med fler än en tjänst från AllTele. Att addera ytterligare tjänster på en befintlig kund är väsentligt mindre kostsamt än att skaffa helt nya kunder. Därtill kan produktions- och administrationskostnaderna fördelas på fler tjänster vilket också ger positiv resultatpåverkan.

Utifrån av styrelsen fastslagna mål står expansion, lönsamhet och starka kassaflöden i fokus under 2009.

Marknadsöversikt

Marknaden för alternativa operatörer och tekniker har fortsatt att växa. Särskilt har intresset från SME-segmentet för högkvalitativa bredbandstjänster och framförallt IP-baserade telefonitjänster ökat. Den lokala marknaden, främst i stadsnäten, har en fortsatt hög tillväxt och kommer att utgöra en stor del av den totala tillväxten även under en djup och långvarig lågkonjunktur. Rörligheten, behovet och efterfrågan på kostnadseffektiva lösningar ökar regelmässigt i samband med en försämrad konjunktur.

Telekommunikationsmarknaden är en marknad under förändring: Prisskillnaderna utjämnas och kunderna byter från traditionella kommunikationskanaler till moderna, digitala effektiva tjänster.

Totalmarknaden har legat relativt stabilt runt 50 miljarder SEK under de senaste åren. Tillväxten för de olika delmarknaderna har dock skiljt sig åt kraftigt, marknaden för fasta samtalstjänster minskar kontinuerligt medan marknaden för Internettjänster ökar snabbt.

Marknadsvärdet för fasta samtalstjänster, vilket inkluderar traditionell telefoni (PSTN) och IP-telefoni, uppgick under 2007 till 18,2 miljarder SEK, vilket är 1,5 miljarder SEK mindre än under motsvarande period 2006. Slutkundsintäkterna för mobila samtalstjänster inklusive SMS var cirka 18,7 miljarder SEK år 2007, vilket motsvarar en ökning med 11 procent på ett år. Utvecklingen innebär att slutkundsintäkterna för mobila samtalstjänster år 2007 för första gången var högre än slutkundsintäkterna för fasta samtalstjänster. En förklaring till denna utveckling är att många unga människor avstår från att ha en fast telefon. Bland hushåll där alla medlemmar är under 26 år har 40 procent valt bort fast telefon. Även bland studerande är det relativt vanligt att avstå från fast telefoni.

Telefoni

Fast telefoni (PSTN) är den traditionella telefoni som erhålls genom en fast anslutning. Ett alternativ som blivit allt vanligare är att lämna traditionell telefoni, som kopplas via kopparnätet, och gå över till att använda IP-baserad telefoni. Vid IP-telefoni nyttjas andra nät som bredbandsnätet (ADSL, xDSL, eller fiber) eller kabel-TV-nätet. För IP-telefoni behövs inget traditionellt telefonabonnemang, däremot krävs en Internetanslutning.

År 2007 använde cirka 20 procent av Sveriges befolkning IP-baserad telefoni, en ökning med 52 procent sedan 2006. Den 30 juni 2008 hade antalet abonnemang ökat till 656 000, en ökning med cirka 5 procent på sex månader. Enligt PTS Individundersökning 2007 är det främst priset som motiverar kunder att byta till IP-baserad telefoni.

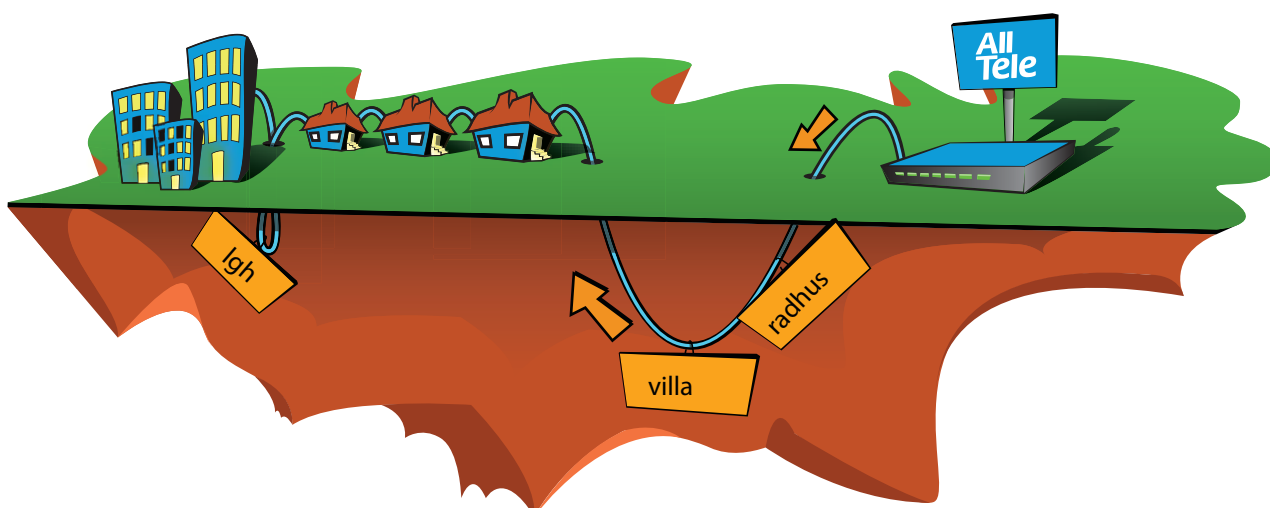
Mycket talar för att tillväxten av trådbunden IP-baserad telefoni kommer att fortsätta framöver.

Bredband

Bredband är ett samlingsnamn för flera olika tekniker som gör det möjligt att ansluta till Internet med högre hastigheter än vad som är möjligt med uppringt Internet¹.

Antalet aktiva kunder med bredband uppgick till 3 131 000 i december 2007, en ökning med 26 procent från året före. Trådbundet bredband stod för 56 procent av ökningen och trådlöst bredband (mobilt Internet) för 44 procent. Uppringt Internet minskar i snabb takt.

¹ För att använda uppringt Internet krävs endast ett fast telefonabonnemang och en dator med modem. Uppringt Internet erbjuder lägre överföringshastigheter än bredband och användaren betalar oftast en rörlig avgift för tiden man är uppkopplad. Det är heller inte möjligt att prata i telefon samtidigt som man surfar med uppringt Internet via modem. Uppringt Internet är ofta ett alternativ för de som bor eller arbetar i ett område där det i dagsläget inte är möjligt att skaffa bredband.



Konkurrenter

De tre största marknadsaktörerna TeliaSonera, Tele2 och Telenor (med dotterbolagen Bredbandsbolaget och Glocalnet), dominerar historiskt marknaden för telefoni- och datakommunikation, nästan uteslutande baserad på den gamla infrastrukturen över ADSL. Bland övriga konkurrenter kan nämnas Bahnhof, Bredband2 samt Phoneria. Konkurrensen inom både hushålls- och företagsmarknaden är hård och kännetecknas av prispress. För närvarande är dock läget relativt stabilt efter ett antal turbulenta år i samband med avregleringar och därpå följande etablering av ett stort antal nya aktörer. Antalet leverantörer som erbjuder tjänster för telefoni samt datakommunikation har under de senaste åren minskat något och prisnivåerna utvecklas idag på ett mer förutsägbart och stabilt sätt jämfört med tidigare.

Fast telefoni

Konkurrensen på marknaden för fast telefoni har ökat sedan avregleringen under 1990-talet genom att ett flertal förvalsoptörer etablerats. Den ökade konkurrensen har medfört att samtalspriserna sjunkit kraftigt. TeliaSonera har dock fortfarande relativt stor inverkan på prissättningen i form av sin storlek och befintliga infrastruktur.

Vidstående graf talar för att marknaden under 2008 blivit något mer diversifierad, d v s att den största fasta telefonioperatören tappar medan de mindre aktörerna ökar något.

Internet

Konkurrensen inom Internetaccess i Sverige är hård och marknadsföringen av erbjudanden om Internetaccess till hushåll är omfattande. I kombination med erbjudanden om Internetaccess erbjuds i många fall även ADSL-baserade telefonilösningar över Internet.

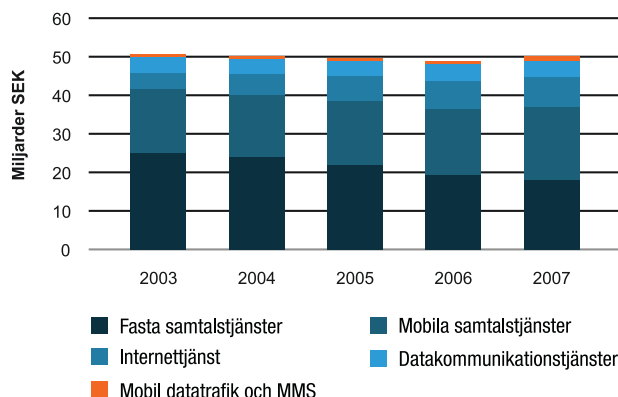
Trender

Nya telefonilösningar

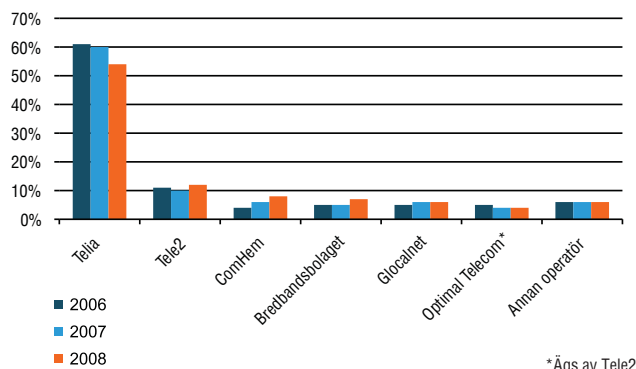
En tydlig trend inom telekommunikationsmarknaden är övergången från traditionell telefoni (PSTN) till IP-telefoni och mobila lösningar. Sedan första halvåret 2004 har PSTN-trafiken i Sverige minskat i allt snabbare takt samtidigt som IP-telefoni och mobil telefoni har ökat kraftigt. År 2007 var första gången som marknadsstorleken räknat i intäkter för mobila samtalstjänster översteg storleken på marknaden för fasta samtalstjänster. Övergången till IP-telefoni och mobila lösningar möjliggör även att nya tjänster utvecklas i allt högre takt.

Stadsnätens utbyggnad och tekniska framsteg inom mobila bredbandslösningar ger också förutsättningar för nya operatörer att paketera och tillhandahålla kvalitetssäkrade lösningar för såväl hushåll som företag. På företagsmarknaden är redan nyförsäljningen av traditionella företagsväxlar i princip uttraderad och ersatt av virtuella lösningar som alla är IP-baserade. IP-telefonin erbjuder helt andra möjligheter att skapa kringtjänster och i kombination med "fasta mobil lösningar" kan paketeringar ske med en mycket hög grad av flexibilitet och driftsäkerhet.

Omsättning olika delmarknader

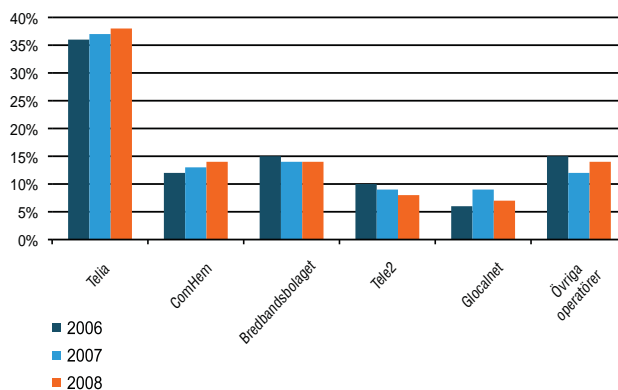


Marknadsandelar fast telefoni



*Ägs av Tele2

Marknadsandelar internetoperatörer



Konvergens och Multiple Play

En tydlig trend inom telekommunikationsmarknaden är utvecklingen mot att fler typer av tjänster (tv, radio, telefoni etc) sänds genom samma infrastruktur till en och samma typ av terminal. Utvecklingen mot konvergens har pågått i flera år. Idag är det inte bara tjänster och nät som konvergerar, utan även teknik, marknader och terminaler.

Teknikutvecklingen har således gjort att en gemensam infrastruktur kan användas för att leverera olika typer av kommunikationstjänster som telefoni, datakommunikation och media. Operatörerna kan därmed erbjuda fler kommunikationstjänster till sina kunder. Sedan några år tillbaka har det också blivit vanligare för operatörer att bredda sitt tjänsteutbud och paketera kommunikationstjänster tillsammans i erbjudandet till slutkunden. Erbjudanden av det här slaget kallas ofta multiple play². Efterfrågan på multiple play är dock inte entydig, de kunder som tecknar paketerade abonnemang motiveras främst av lägre priser. En annan drivkraft är att bara få en faktura för samtliga tjänster och ha en och samma kundtjänst.

Prisutveckling på marknaden

Sedan avregleringen 1999 har telekommunikationsmarknaden kännetecknats av prispress, vilken var kraftigast under åren som närmast följde efter avregleringen men har sedan stabiliserats. Operatörerna på marknaden ser närmast ett behov att justera priserna uppåt, då konkurrensen har pressat priserna väsentligt på många tjänster. Ett exempel

på trendbrottet är TeliaSoneras höjning av priset på det fasta telefoniabonnemanget (PSTN) med 16 procent i april 2009, vilket är den första höjningen sedan 2001. Ett annat exempel är Bahnhofs pris-höjning av bredband i stadsnäten under första kvartalet 2009. AllTeles bedömning är därmed att prisnivåerna sannolikt inte kommer att sänkas ytterligare, utan snarare öka.

En annan trend har varit ökad efterfrågan av s k Flat Rate, dvs en fast avgift för tjänsten i stället för rörlig efter användning. Ett ökat antal Flat Rate-abonnemang kan vara en förklaring till att den mobila datatrafiken ökar snabbare än vad antalet abonnemang till mobilt Internet gör. Flera operatörer har infört kapacitetstak i sina Flat Rate-abonnemang vilket kan ses som ett sätt att försöka dämpa ökningen av datatrafiken.

Skifte till IP-VPN

På datakommunikationsmarknaden pågår ett snabbt skifte från Frame Relay och hyrda förbindelser till IP-VPN-lösningar. Denna utveckling har pågått under ett flertal år även om en avmattning kunde skönjas under 2007. De nya lösningarna är mer kostnadseffektiva, vilket leder till att kunderna får mer valuta för sina pengar.

² Tre tjänster paketerade tillsammans kallas ofta triple play, där tv, bredband och telefoni tillsammans är vanligast. Man talar ibland även om quadruple play vilket innebär att det är fyra tjänster som kombineras.

All
Tele

nära varandra

Bolagsstyrning

Sedan den 1 juli 2008 gäller att alla bolag som är upptagna till handel på en svensk reglerad marknad ska följa den reviderade koden för svensk bolagsstyrning (Koden). För bolag som upptas till handel på en reglerad marknad gäller att Koden ska tillämpas fullt ut först i samband med den första årsstämman som hålls året efter börsnoteringen. AllTele har valt att tillämpa Koden fullt ut från och med 2009 års årsstämma vad gäller principen följ eller förklara.

Bolagsstyrning i AllTele

AllTele är ett svenskt aktiebolag med säte i Skellefteå. Aktien är listad på First North och har därmed inte skyldighet att följa Svensk kod för Bolagsstyrning. AllTele har ändå valt att arbeta aktivt med bolagsstyrningsfrågor i syfte att uppnå en god kvalitet i styrning och rapportering. Detta för att skapa den tydlighet, öppenhet och transparens som är önskvärdt för ett bolag av AllTeles storlek.

Bolagsstyrningen i AllTele regleras av både praxis och regelverk. Regelverket består av aktiebolagslagen, Svensk kod för bolagsstyrning ("Koden"), regler för listning på First North samt de interna instruktioner och policydokument som Bolaget har upprättat och fastställt. Bolagsstyrningsrapporten har upprättats i enlighet med Koden och beskriver AllTeles bolagsstyrning, ledning och förvaltning samt den interna kontrollen avseende den finansiella rapporteringen.

Inför sin planerade börsnotering har AllTele valt att tillämpa Koden fullt ut från och med 2009 års årsstämma. Om AllTele finner att en viss regel eller rekommendation i Koden inte är lämplig att följa med hänsyn till AllTeles speciella omständigheter kan Bolaget komma att avvika från denna regel. Avvikelsen kommer då att tydligt redovisas och motiveras.

Denna bolagsstyrningsrapport utgör inte en del av den formella årsredovisningen och har inte granskats av bolagets revisorer.

Bolagsstämma

Bolagsstämman är det högsta beslutande organet i AllTele. De aktieägare som närvarar på bolagsstämman utser styrelse och revisor samt fattar bland annat beslut om vinstdisposition, ändringar i bolagsordning och förändring av aktiekapitalet. Från årsstämman 2009 kommer stämman även att utse valberedning

AllTele hade per årsskiftet 2008/2009 748 aktieägare.

Årsstämma 2008

Årsstämman 2008 hölls den 30 maj. På stämman deltog 13 röstberättigade aktieägare som representerade cirka 34 procent av kapital och röster, motsvarande 1 850 450 aktier.

Stämman beslutade att bemyndiga styrelsen att, vid ett eller flera tillfällen under tiden intill nästa årsstämma, besluta om en eller flera emissioner, med eller utan beaktande av aktieägarnas företrädesrätt, av sammanlagt högst 1 000 000 aktier mot kontant betalning eller betalning genom apport eller kvittning. Bemyndigandet har inte utnyttjats under 2008.

Vidare beslutade stämman om en ny bolagsordning, bl a. innebärande att bolagets säte flyttades till Skellefteå, att styrelsen ska utgöras av fem personer utan suppleanter samt att bolaget som revisor ska ha ett revisionsbolag. Årsstämman beslutade att för räkenskapsåret 2007 inte lämna någon aktieutdelning.

Stämman avhölls på svenska och det var inte möjligt att följa eller delta i stämman med hjälp av kommunikationsteknik från annan ort. Någon förändring i detta avseende är inte planerad för årsstämman 2009.

Extra bolagsstämmor - 14 maj och 27 juni.

Den 14 maj beslutades godkänna styrelsens förslag om en nyemission med företrädesrätt för aktieägarna att teckna högst 1 840 800 aktier i bolaget. Tre aktier gav möjlighet teckna en ny aktie. Emissionen var ett led i finansieringen av förvärvet av kundstocken från Vattenfall.

På den extra bolagsstämman den 27 juni beslutades godkänna styrelsens beslut om en apportemission om högst 1 000 000 aktier i bolaget utan företrädesrätt för bolagets aktieägare, där aktierna ska tecknas av Phonera AB i egenskap av säljare av Phoneras privatkundstock inom bredband och telefoni. Dessutom beslöt stämman godkänna styrelsens beslut om nyemission om högst 1 525 000 aktier i bolaget, utan företrädesrätt för aktieägarna, där aktierna ska tecknas av Erik Penser Fondkommission AB för kunders räkning. Syftet med detta var även det att finansiera ovan nämnt förvärv från Phonera AB.

Årsstämma 2009

Den 17 november 2008 offentliggjordes att årsstämma 2008 kommer att äga rum den 29 maj 2009. Kallelse offentliggjordes den 28 april 2009.

Valberedning

Valberedningen är bolagsstämmans organ för beredning av val av ordförande och övriga ledamöter av styrelsen, val av ordförande vid årsstämman, arvodesfrågor och därtill hörande frågor.

Under 2008 tillsattes en valberedning efter samråd med ägare av drygt 36 procent av bolagets aktier. Valberedningen har utgjorts av Thomas Nygren (styrelsens ordförande), Björn Wolrath (styrelseledamot) och Jonas Fredriksson (representerande Öhman IT-fond, vald till ordförande).

Till årsstämman 2009 föreslår styrelsen beslut om att inrätta en valberedning. Valberedningen ska bestå av lägst 3 ledamöter och ska representera bolagets per den 1 september 2009 röstmässigt största aktieägare. Valberedningen ska inom sig utse en av ledamöterna till ordförande, vilken inte ska vara styrelsens ordförande.

Styrelsen

Styrelsen i AllTele har en strategiskt styrande roll och ansvarar för att den verkställande ledningen genomför av styrelsen fattade beslut. Styrelsen utgör även en kontrollfunktion och har ett informationsansvar för att säkerställa att en korrekt bild av AllTele och dess finansiella ställning ges till marknaden.

Styrelsen arbetar efter en fastställd skriftlig arbetsordning, vilken reglerar frekvens och dagordning för styrelsemöten, distribution av material till sammanträden, ärenden att förelägga styrelsen för beslut samt reglerar arbetsfördelningen mellan styrelsen, styrelsens ordförande och verkställande direktören och definierar verkställande direktörens befogenheter. Styrelsens ordförande förbereder styrelsemötena tillsammans med verkställande direktören. Verkställande direktören rapporterar vid varje ordinarie styrelsemöte om AllTeles finansiella utveckling.

Enligt AllTeles bolagsordning ska styrelsen bestå av fem ledamöter och inga suppleanter. Den väljs årligen på årsstämma för tiden intill slutet av nästa årsstämma. Någon regel om längsta tid som ledamot kan ingå i styrelsen finns inte.

Som styrelse beslöt årsstämman 2008 om omval av Thomas Nygren, Ola Norberg samt Olle Söderberg och nyval av Björn Wolrath och Camilla Moström Koebe. Kajsa Hedberg och Ivar Strömberg hade avböjt omval på grund av rådande arbetssituation. Styrelsen omvalde på konstituerande sammanträde Thomas Nygren till styrelsens ordförande. Styrelsen har ingen personalvald ledamot.

Olle Söderberg, Björn Wolrath och Camilla Koebe är oberoende i förhållande till bolaget och bolagsledningen, medan Thomas Nygren och Ola Norberg är beroende, enligt Stockholmsbörsens fortlöpande noteringskrav och enligt Kodens krav, vid årets utgång 2008.

Styrelsens arbete

Under 2008 genomfördes 13 protokollförda styrelsemöten. Styrelsen behandlade vid sina ordinarie möten de fasta punkter som förelåg vid respektive styrelsemöte i enlighet med styrelsens arbetsordning som affärsläge, orderläge, prognoser, ekonomiskt utfall, årsbokslut och delårsrapporter. Vidare behandlades övergripande frågor rörande strategisk inriktning, struktur och organisationsförändringar samt företagsförvärv.

Fyra av styrelsemötena har hållits inför delårsrapporter. Ett möte har behandlat strategisk inriktning och verksamhetsplanering. Ett styrelsemöte ägnades åt koncernens prognos och verksamhetsinriktning för 2008. Ett konstituerande möte hålls efter årsstämman där beslut fattas om firmateckning, styrelsens arbetsordning, VD-instruktion och plan för ordinarie styrelsemöten under året. Övriga styrelsemöten var beslutsmöten framförallt i förvävsfrågor.

Ordföranden Thomas Nygren och ledamoten Olle Söderberg har varit närvarande på samtliga styrelsemöten under 2008. Ledamoten och tillika VD Ola Norberg har haft förhinder vid ett möte, ledamöterna Kajsa Hedberg och Ivar Strömberg har haft förhinder på ett möte under den tid de ingick i styrelsen (totalt för året fem möten), Björn Wolrath har varit närvarande på samtliga möten under hans tid i styrelsen (totalt för året åtta möten) och Camilla Koebe har haft förhinder vid ett möte under hennes tid i styrelsen (totalt för året åtta möten).

VD och koncernchef för AllTele, Ola Norberg, ingår i styrelsen. Även andra tjänstemän i ledningen har varit adjungerade på styrelsemötena. Protokoll har under 2008 förts av ordföranden.

Mer information om styrelsen finns på sidan 16.

Koncernledning

AllTeles VD är ansvarig för den löpande operativa verksamheten. Styrelsen fastställer årligen en instruktion avseende verkställande direktörens uppgifter och ansvarsområden samt åtaganden gentemot styrelsen. Gentemot styrelsen ska VD fortlöpande framlägga uppgifter som styrelsen efterfrågar vid bedömning av AllTeles situation.

VD har tillsatt en koncernledning som löpande ansvarar för olika delar av verksamheten. Koncernledningen består av koncernens VD, CFO, CTO och COO (vidare presentation på sidan 17).

Koncernledningen arbetar mycket nära varandra med daglig kontakt. Under året har frågor av såväl operativ som strategisk karaktär behandlats löpande.

AllTeles styrelseordförande och VD har minst en gång per vecka kontakt för avstämning av verksamhetens utveckling.

Ersättningar

Ersättning till styrelsen

Årsstämman beslutar om ersättning till styrelseledamöterna. Under 2008 utgick styrelsearvode om sammanlagt 385 KSEK, varav 80 KSEK vardera till styrelsens ordförande och Camilla Koebe, 100 KSEK till Olle Söderberg och 125 KSEK till Björn Wolrath. Till verkställande direktören utgick inget styrelsearvode.

Ersättning till ledande befattningshavare

Styrelsens ordförande förhandlar ersättning och anställningsvillkor för AllTeles VD, vilka fastställs av styrelsen. VD förhandlar ersättning och anställningsvillkor för sina medarbetare i bolagsledningen.

Ersättning 2008 till verkställande direktören utgjordes av grundlön samt rörlig ersättning och till övriga ledande befattningshavare av grundlön. Den fasta lönen omprövas varje år och ska beakta den anställdes erfarenhet och ansvarsområden. Den rörliga ersättningen är beroende av individens uppfyllelse av kvantitativa och kvalitativa mål. Avseende den verkställande direktören består den rörliga ersättningen av 0,40 SEK per kund och månad upp till 200 000 kunder.

I AllTele finns avtal om pensionsavsättning enligt kollektivavtal för samtliga medarbetare. Pensionsavsättningarna beräknas enligt regler för ITP1 med undantag av fyra personer anställda i Wasadata Bredband som har ITP2. Avseende verkställande direktören föreligger en ömsesidig uppsägningstid om sex månader. För övriga ledande befattningshavare varierar uppsägningstiden mellan tre till tolv månader.

Under 2008 utgick ersättning till verkställande direktören om totalt 1 386 (578) KSEK, varav 233 (43) KSEK utgjorde rörlig ersättning samt pensionsförmåner om 84 (0) KSEK. Avseende ledande befattningshavare utgick ersättning om sammanlagt 2 183 (2 149) KSEK under 2008 varav 0 (0) KSEK utgjorde rörlig ersättning samt pensionsförmåner om 117 (184) KSEK.

Ersättning till revisorer

Ersättning till AllTeles revisorer utgår enligt löpande räkning. Under 2008 utgick ersättning till Ernst & Young AB med 951 (674) KSEK, varav 483 (349) KSEK avsåg andra uppdrag än revisionsuppdrag.

Incitamentsprogram

Utöver vidstående beskrivning om ersättning finns i dagsläget inga incitamentsprogram till verkställande direktören eller ledande befattningshavare.

Ersättningskommitté

AllTele har med hänsyn till verksamhetens art och omfattning inte inrättat någon särskild ersättningskommitté utan styrelsen ansvarar för ersättningsfrågor.

Styrelsen beslutar i principfrågor rörande lön och ersättning till ledande befattningshavare samt lön och ersättningar till verkställande direktören. Styrelsen avser härvid följa de principer som fastställs på årsstämma. VD närvarar inte vid styrelsens diskussioner i dessa frågor.

Revision

Revisionsbolaget Ernst & Young AB valdes av årsstämman 2007 till revisor för tiden intill utgången av 2010. Huvudansvarig revisor är auktoriserad revisor Björn Fernström.

Granskning av 2008 års räkenskaper och internkontroll påbörjades i oktober-december. Avstämning, granskning och revision av bokslut och årsredovisning genomfördes i januari-februari 2009.

Styrelsen får en redogörelse för om bolagets organisation är utformad så att bokföringen, den ekonomiska förvaltningen och de ekonomiska förhållandena i övrigt kan kontrolleras på ett betryggande sätt. För räkenskapsåret 2008 har revisorerna rapporterat till styrelsen vid ett tillfälle då VD inte deltog.

Revisionsutskott

AllTele har med hänsyn till verksamhetens art och omfattning inte inrättat något särskilt revisionsutskott utan styrelsen ansvarar för dessa frågor.

Intern kontroll

Den finansiella rapporteringen följer de lagar och regler som gäller för bolag som handlas på OMX First North i Stockholm. Dessutom finns det interna instruktioner, rutiner, system och en roll- och ansvarsfördelning som syftar till god intern kontroll. Koncernens resultat och utveckling följs internt upp månadsvis med analyser och kommentarer.

AllTele har ingen särskild granskningsfunktion för intern kontroll, däremot finns i verksamheten inbyggda kontrollelement i de olika processer som förekommer i AllTele med syfte att stärka den interna kontrollen. Den interna kontrollen hanteras av styrelsen varvid bolagets VD i den del det berör ledningsfunktionen inte deltar

En vedertagen definition (hämtad ur "Internal Control – Integrated Framework") av intern kontroll är en process genom vilken styrelsen, ledningen och anställda med rimlig grad av säkerhet kan säkerställa att följande mål uppnås:

- En effektiv och ändamålsenlig verksamhet inklusive skydd av tillgångar
- En tillförlitlig finansiell rapportering
- Efterlevnad av tillämpliga lagar och förordningar samt interna regelverk

Arbetet med utformandet av interna processer och uppföljning av dessa pågår kontinuerligt inom AllTele och blir viktigare i takt med Bolagets tillväxt.

Informationsgivning

AllTeles informationsgivning till aktieägarna och andra intressenter ges via offentliggöranden av pressmeddelanden, boksluts- och delårsrapporterna, årsredovisningen och bolagets hemsida (www.alltele.se). På hemsidan publiceras pressmeddelanden, finansiella rapporter och presentationsmaterial för de senaste åren samt information om bolagsstyrning. Informationsgivningen i bolaget följer den av styrelsen fastställda informationspolicyn för AllTele-koncernen.



Styrelsen



Från vänster: Olle Söderberg, Thomas Nygren, Camilla Moström Koebe, Björn Wolrath, Ola Norberg.

THOMAS NYGREN

Styrelseordförande. Advokat, född 1962, invald 2002.

Verksam som advokat och delägare på Hamilton Advokatbyrå. Styrelseordförande i Hamilton Advokatbyrå Stockholm AB, Hamilton Advokatbyrå Stockholm Holding AB, Hamilton Sverige AB, Hamilton Advokatbyrå Stockholm KB och ANS Intressenter AB samt styrelseledamot i Caranth Trading AB, Caranth Holding AB och N3 Advokatbyrå AB, Lynhill Trading AB. Suppleant i AppGate Network Security AB, Sätters Advokatbyrå AB och Johan Linder Advokatbyrå AB.

Ej oberoende i förhållande till Bolaget men oberoende i förhållande till Bolagets huvudaktieägare.

Aktieinnehav*: 377 510

BJÖRN WOLRATH

Ledamot. Pol.mag, född 1943, invald 2008.

Styrelseordförande i Countermine Technologies AB, Gexco AB, Samhall AB, Momentum AB, Insurance Training and Consulting in Stockholm BICON AB, FEF Service AB, Stockholms Universitet Holding AB, Yalotrade AB. Styrelseledamot i Rederi AB Gotland, Företagsekonomiska institutet 1888 AB, Marknadsinstitutet i Stockholm AB, Wormuth & Partners Business Intelligence samt i Zeonda AB.

Oberoende i förhållande till Bolaget och huvudaktieägare.

Aktieinnehav*: 31 866

OLLE SÖDERBERG

Ledamot. Född 1949, invald 2006.

Verksam som konsult på Söderberg Communication. Styrelseledamot i Söderberg Communication AB, Blixten & Co Aktiebolag, Stiftelsen Olympiabåten och Blixten & Co Holding AB samt suppleant i Söderberg Agentur Jenny & Marie AB.

Oberoende i förhållande till Bolaget och huvudaktieägare.

Aktieinnehav*: 22 666

CAMILLA MOSTRÖM KOEBE

Ledamot, Civilingenjör, född 1965, invald 2008.

Verksam som kommunikationschef vid Kungliga Ingenjörsvetenskapsakademien. Styrelseledamot i IVA IM Gruppen AB.

Oberoende i förhållande till Bolaget och huvudaktieägare.

Aktieinnehav*: 15 000

OLA NORBERG

Verkställande direktör och ledamot, född 1951, invald 2002.

Styrelseordförande i Toppchark AB, styrelseledamot i Teleetablering Utveckling i Sverige AB och ILENIO AB samt suppleant i Wasadata Bredband AB.

Ej oberoende i förhållande till Bolaget och huvudaktieägare.

Aktieinnehav*: 1 099 098

* Angivet aktieinnehav inkluderar innehav genom familj och via bolag och avser per den 31 mars 2009.

Ledande befattningshavare



Från vänster: Ola Norberg, Karl Asp, Peter Bellgran, Stefan Ericsson, Bo Ekenstierna.

OLA NORBERG

Verkställande direktör. Se uppgifter på föregående sida.

PETER BELLGRAN

CTO och vVD sedan 2002, VD i Wasadata Bredband sedan 2007. Civilingenjör. Född 1957.

Har lång erfarenhet från telekommunikationsmarknaden och har bl a varit verksam som produktionschef på LM Ericsson AB samt som affärsutvecklingschef på Telia AB samt affärsutvecklings- och marknadschef på Bredbandsbolaget AB.

Inga nuvarande styrelseuppdrag.

Aktieinnehav*: 401 599

BO EKENSTIERNA

COO sedan juni 2008. Civilekonom. Född 1962

Bo Ekenstierna har erfarenhet av bl a telekom och försäljning genom befattningar som produktchef för telekom och försäljningschef för privatmarknad inom Vattenfall AB. Bo Ekenstierna har även varit Sales Manager på Axel Johnson Resources AB.

Inga nuvarande styrelseuppdrag.

Aktieinnehav*: 10 000

* Angivet aktieinnehav inkluderar innehav genom familj och via bolag och avser per den 31 mars 2009.

KARL ASP

CFO sedan januari 2009. Civilekonom (Bachelor of Arts in Business Administration). Född 1960.

Har tidigare innehaft positioner som ekonomiansvarig på ett flertal bolag varav flera befunnit sig i publik miljö. Exempel på tidigare arbetsgivare är Neonode Inc., noterat på NASDAQ i USA, Shurgard Sweden AB, Industri-Matematik International Inc. och Europolitan Holding AB, tidigare noterat på Stockholmsbörsen.

Styrelseledamot i American Club Serviceaktiebolag.

Aktieinnehav*: 10 000

STEFAN ERICSSON

Marknadschef sedan januari 2009. Civilekonom med inriktning mot marknadsföring. Född 1969.

Har lång erfarenhet inom telekom och marknadsföring. Har tidigare varit verksam som Strategisk Produktchef för PSTN & VoIP på Glocalnet, sälj- och marknadschef på Ventelo Privat AB samt innehaft positioner vilka främst varit inriktade på marknad och försäljning på bl a TSI AB, MCI WorldCom och Tele2.

Inga nuvarande styrelseuppdrag.

Aktieinnehav*: -

Revisorer

Revisor i AllTele är Ernst & Young AB med auktoriserad revisor Björn Fernström som huvudansvarig revisor fram till årsstämman 2009. Fr o m 2009 är Per Hedström huvudansvarig revisor. Per Hedström är medlem i FAR SRS.

Aktiekapital och ägarförhållanden

Aktiekapitalets utveckling

År	Transaktion	Antal aktier	Antal aktier	Ökning aktiekapital, SEK	Aktiekapital, SEK	Kvotvärde
2002	Bolagsbildning	100 000	100 000	100 000	100 000	1
2003	Nyemission	400 000	500 000	400 000	500 000	1
2004	Nyemission	80 000	580 000	80 000	580 000	1
2005	Nyemission	20 000	600 000	20 000	600 000	1
2005	Split 5:1	-	3 000 000	-	600 000	0,2
2005	Nyemission	500 000	3 500 000	100 000	700 000	0,2
2006	Nyemission	80 400	3 580 400	16 080	716 080	0,2
2006	Nyemission	192 000	3 772 400	38 400	754 480	0,2
2006	Nyemission	1 000 000	4 772 400	200 000	954 480	0,2
2007	Nyemission	500 000	5 272 400	100 000	1 054 480	0,2
2007	Nyemission	250 000	5 522 400	50 000	1 104 480	0,2
2008	Nyemission	1 840 800	7 363 200	368 160	1 472 640	0,2
2008	Apportemission	1 000 000	8 363 200	200 000	1 672 640	0,2
2008	Riktad nyemission	1 525 000	9 888 200	305 000	1 977 640	0,2

Aktiekapital

Aktiekapitalet i AllTele uppgår till 1 977 640 SEK, fördelat på 9 888 200 aktier med ett kvotvärde om 0,20 SEK. Enligt AllTeles bolagsordning ska det emitterade aktiekapitalet vara lägst 1 000 000 SEK och högst 4 000 000 SEK. Antalet aktier ska vara lägst 5 000 000 och högst 20 000 000. Sedan bolaget grundades år 2002 har sammanlagt tio nyemissioner genomförts. Aktierna har utgivits i enlighet med svensk lagstiftning och är denominerade i svenska kronor (SEK).

Bolaget har endast ett aktieslag och aktierna kontoförs av Euroclear Sweden AB (tidigare VPC). Samtliga aktier medför lika rätt till andel i bolagets tillgångar och resultat och har lika röstvärde. Vid en eventuell likvidation har aktieägare rätt till andel av överskott i förhållande till det antal aktier som aktieägaren innehar.

AllTeles aktie är inte föremål för erbjudande som lämnats till följd av budplikt, inlösenrätt eller lösningsskyldighet. Bolagets aktie har inte varit föremål för offentligt uppköpserbjudande under innevarande eller föregående räkenskapsår.

Bemyndiganden

Per den 31 december fanns ett bemyndigande för styrelsen att före nästkommande årsstämma, vid ett eller flera tillfällen, med eller utan beaktande av aktieägarnas företrädesrätt, fatta beslut om nyemission av högst 1 000 000 aktier mot kontant betalning eller betalning genom apport eller kvittning.

Riktad nyemission samt riktad kontantemission under 2008

Under 2008 genomfördes, utöver en företrädesemission, en riktad nyemission samt en riktad kontantemission. Den riktade nyemissionen riktades till Phonera AB och uppgick till 1 000 000 aktier i AllTele. Emissionen betalades med apportegendom i form av Phoneras privatkundstock för telefoni och bredband. Därutöver genomfördes en riktad kontantemission om 1 525 000 aktier i AllTele till en mindre krets investerare. Emissionslikviden användes som delbetalning av förvärvet av Phoneras kundstock.

Teckningsoptioner och konvertibla skuldebrev

Vid extra årsstämma den 28 september 2007 fattades beslut, i enlighet med styrelsens förslag, om emission av 500 000 teckningsoptioner med rätt för 3xL Capital AB att teckna 500 000 aktier i bolaget, omräknat till 530 553 aktier efter emissioner. Teckningskursen är 20 SEK per aktie, omräknat till 19,45 SEK per aktie efter emissioner och rätten ska utnyttjas senast den 30 augusti 2011. Emissionen betalades med apportegendom i form av aktier i Wasadata Bredband AB och riktades till 3xL Capital AB i egenskap av säljare av dessa aktier. Utspädnings-effekten för befintliga aktieägare blir högst 5,1 procent förutsatt att samtliga teckningsoptioner utnyttjas. Per den 31 mars 2009 har inga teckningsoptioner nyttjats.

Aktieägaravtal

Såvitt styrelsen känner till, föreligger inga aktieägaravtal eller andra överenskommelser mellan några av AllTeles aktieägare som syftar till gemensamt inflytande över AllTele eller motsvarande avtal som kan komma att leda till att kontrollen över bolaget förändras. Inte heller föreligger överenskommelser om att inte avyttra aktier under en viss tid (s k lock-up agreement).

Aktieägare

Bolaget hade 748 aktieägare per den 31 mars 2009. Huvudägare är Bolagets VD, Ola Norberg som äger cirka 11,1 procent av aktiekapitalet och rösterna i Bolaget. Övriga större ägare utgörs bl a av Phonera AB, övriga grundare med familjer samt ett antal finansiella institutioner, däribland Öhman Fonder, AB Stena Finans samt Davegård & Kjell Sverige AB.

Aktieägarförteckning per 2009-03-31

Namn	Antal aktier	Kapital & röster (%)
Ola Norberg familj + bolag	1 099 098	11,1%
Phonera AB	1 000 000	10,1%
Tenor SA	833 333	8,4%
Öhman IT-fond	727 666	7,4%
UBS AG London	561 100	5,7%
Hans Hellspong familj	508 126	5,1%
Peter Bellgran familj	401 599	4,1%
Yggdrasil AB	400 000	4,0%
Ackra Invest AB	396 868	4,0%
Thomas Nygren familj + bolag	377 510	3,8%
AB Stena Finans	350 527	3,5%
Davegårdh & Kjell Fonder AB	246 840	2,5%
BMI Invest AB	206 666	2,1%
TJ Junior AB	160 000	1,6%
G&T Invest AB	150 670	1,5%
Humle Småbolagsfond	145 524	1,5%
Nordnet Pensionsförsäkring AB	113 528	1,1%
Stockholms Universitet	100 000	1,0%
Övriga	2 109 145	21,3%
TOTALT	9 888 200	100%

Ägarstruktur per 31 mars 2009

Innehav	Antal aktieägare	Antal aktier	Andel av röster och kapital
1-1000	469	230 068	2,33
1001-10 000	216	698 713	7,07
1001-100 000	43	1 325 126	13,40
100 001-	20	7 634 293	77,21
Totalt	748	9 888 200	100,00%

Utdelningspolicy

Det är styrelsens ambition att AllTele långsiktigt ska lämna utdelning motsvarande 30 procent av Bolagets resultat efter skatt. Dock ska Bolagets finansiella situation, investeringsbehov, utvecklingsmöjligheter eller potentiella förvärv beaktas vid förslag till utdelning.

Bolagets låneavtal med Proventus innebär begränsningar att lämna utdelning om resultat före avskrivningar för föregående räkenskapsår understiger 50 MSEK. Avtalet stipulerar även att maximalt 50 procent av vinsten kan delas ut till aktieägarna.

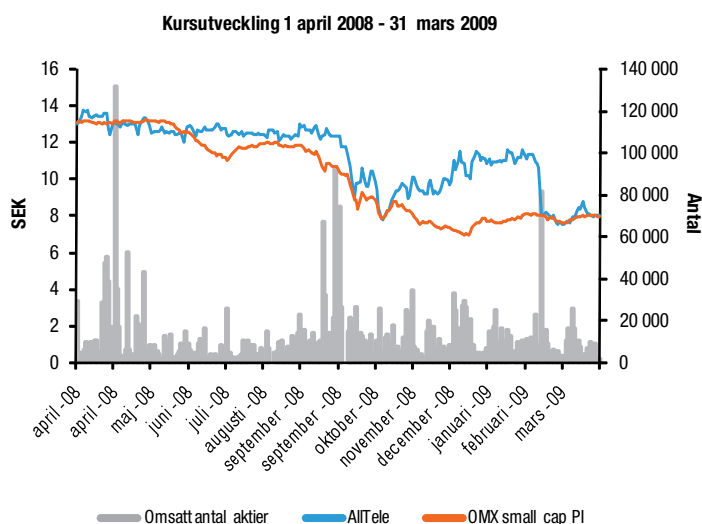
Beslut om eventuell utdelning fattas av bolagsstämman. Rätt till utdelning tillfaller den som vid av bolagsstämman fastställd avstämningsdag är registrerad som ägare i den av Euroclear Sweden AB förda aktieboken. Om aktieägare inte kan nås genom Euroclear Sweden AB kvarstår aktieägarens fordran på Bolaget avseende utdelningsbelopp och begränsas endast genom regler om preskription. Vid händelse av preskription tillfaller beloppet Bolaget. Inga särskilda regler, restriktioner eller förfaranden avseende utdelning föreligger för aktieägare som är bosatta utanför Sverige.

Handel i AllTeles aktie

AllTeles aktie har sedan den 1 mars 2007 handlats på First North. Kortnamnet är ATEL och börsvärdet uppgick per den 31 mars 2009 till 79,1 MSEK. Bolaget har tecknat likviditetsgarantiavtal med Remium AB i syfte att främja likviditeten i aktien. Avtalet innebär i korthet att Remium vid varje givet tillfälle ska verka för att skillnaden mellan köp- och säljkurs i Bolagets aktier inte överstiger 3,5 procent.

AllTele planerar för en notering på NASDAQ OMX Stockholm AB under 2009.

Nedanstående diagram visar kursutvecklingen och omsättningen i AllTele-aktien under perioden 1 april 2008–31 mars 2009.



Förvaltningsberättelse

Styrelsen och verkställande direktören för AllTele Allmänna Svenska Telefonaktiebolaget AB (publ), organisationsnummer 556626-2407, avger härmed årsredovisning för verksamhetsåret 2008.

AllTele Allmänna Svenska Telefonaktiebolaget (AllTele) är ett svenskt publikt aktiebolag med säte i Skellefteå kommun, Västerbottens län. Årsredovisningen för verksamhetsåret 2008 är undertecknad av styrelsen och verkställande direktören den 14 maj 2009. De i årsredovisningen ingående resultat- och balansräkningarna för moderbolaget och koncernen ska fastställas på årsstämman i AllTele som hålls den 29 maj 2009.

Aktien och ägarförhållanden

AllTeles aktie handlas sedan den 1 mars 2007 på First North under kortnamnet ATEL.

AllTeles aktiekapital per den 31 december 2008 uppgår till 2,0 MSEK och är fördelat på 9 888 200 aktier.

Mangold Fondkommission är Bolagets Certified Advisor.

AllTele hade per 2008-12-31 cirka 750 aktieägare.

Aktieägare över 10%

Per 2008-12-31	Antal aktier	Ägar- och röstandel
Ola Norberg familj + bolag	1 099 098	11,1%
Phonera AB	1 000 000	10,1%

Aktieägaravtal

Såvitt styrelsen känner till, föreligger inga aktieägaravtal eller andra överenskommelser mellan några av AllTeles aktieägare som syftar till gemensamt inflytande över Bolaget eller motsvarande avtal som kan komma att leda till att kontrollen över Bolaget förändras. Ej heller föreligger överenskommelser om att inte avyttra aktier under en viss tid (s k lock-up agreement).

Koncernstruktur

Koncernen består per den 31 december 2008 av moderbolag och dotterbolaget Wasadata Bredband AB.

Verksamhet

AllTele erbjuder och levererar en komplett produktportfölj med fast telefoni, IP-telefoni, bredbandstelefoni, fiberbaserade bredbandstjänster i stadsnät samt ADSL. Kompletterande drifts-, lagrings-, och säkerhetstjänster utgör värdehöjande delar knutna till bastjänsterna. Drifts-, produktions- och stödsystem är modulärt utbyggbara till betydande

volymökningar utan större investeringar. AllTele samarbetar med ledande operatörer och systemleverantörer i långsiktiga avtal.

Verksamheten 2008

För AllTele har 2008 inneburit en mångdubbling av antalet kunder och omsättning samt för första gången redovisad helårsvinst. Bolaget har under året skapat goda förutsättningar för vidare expansion med bra kassaflöden och därmed goda möjligheter till finansiering av nya eventuella förvärv och en aggressiv marknadsföring.

Förvärv

Under 2008 förvärvade AllTele två kundstockar av väsentlig storlek från Vattenfall och Phonera, vilket tillför bolaget en årlig nettoomsättning om ca 150 MSEK.

Migreringen av kundstocken från Vattenfall genomfördes under tredje kvartalet. Den från Phonera förvärvade kundstocken migrerades under tredje och fjärde kvartalet, med fullt operativt övertagande från december månad.

De egna kundtjänst- och supportfunktionerna expanderades under hösten för att effektivt hantera både förvärvade kundstockar och egen tillväxt. Investeringar i teknik och administration samt externa tjänster, främst kundtjänst, har medfört kostnader av engångskaraktär vilka har belastat årets resultat med ca 2,3 MSEK.

Avtal

I mars tecknades avtal mellan AllTele och Open-Net om leverans av internet och telefoni inom Open-Nets täckningsområde. Avtalet ger AllTele en tillgänglig marknad på ca 55 000 privata hushåll i Stockholm, Örebro, Kumla, Karlstad, Skövde, Mora, Hofors och Tierp.

I april tecknade AllTele och Umeå Energi Elhandel avtal om överlåtande av Umeå Energis kundbas på fast telefoni. Överlåtelsen skedde som ett inkörsförvärv och finansierades ur egen kassa.

I augusti tecknades avtal mellan AllTele och Vetlanda Energi & Teknik AB gällande förmedling av bredbands och telefonitjänster i Vetlandas Stadsnät (City Net V).

I september tecknade AllTele avtal med ice.net med syfte att lansera och leverera mobila bredbandstjänster under eget varumärke.

I december tecknade AllTele och Brinet AB avtal om leverans och produktionssamarbete inom AC-net. Detta medför att AllTele nu levererar kapacitet och tjänster även till Brinets AC-netkunder.

Årsstämma 2008

Årsstämma avhölls den 30 maj, där Thomas Nygren, Ola Norberg och Olle Söderberg omvaldes till styrelsen samt Camilla Koebe och Björn Wolrath nyvaldes. På stämman beslutades också om en ny bolagsordning, där bolagets säte flyttades till Skellefteå.

Emissioner

Under första kvartalet genomfördes en företrädesrättsemission till befintliga aktieägare, där AllTele tillfördes drygt 23 MSEK före emissionskostnader, till finansiering av förvärvet av kundstocken från Vattenfall. Kort därefter genomfördes en riktad nyemission till finansiering av förvärvet av kundstocken från Phoneria, där AllTele tillfördes drygt 19 MSEK före emissionskostnader. I samband med Phoneria-förvärvet genomfördes en apportemission av 1 miljon aktier såsom betalningsaktier utgörande del av köpeskillingen.

Fortsatt satsning på organisk tillväxt

En fortsatt satsning på organisk tillväxt i segmenten för såväl små och medelstora företag (SME) som hushåll har under året medfört etablering av regionkontor i Göteborg, Linköping och Östersund samt ett eget telemarketingcenter i Vilhelmina.

Övergång till IFRS

Bolaget har under året genomfört en anpassning av sin redovisning till IFRS.

Marknaden

De förvärv som genomförts under 2008 har breddat AllTeles ursprungliga produktutbud till att även omfatta fasttelefoni, TAB och förvalstefoni.

Bredbandsmarknaden är fortsatt expansiv. AllTele har också, i tillägg till stadsnätmarknaden som vuxit till att omfatta knappa miljonen hushåll och företag, genom förvärven av kundstockarna från Vattenfall och Phoneria breddat den bearbetningsbara marknaden till ca 4,2 miljoner hushåll i det fasta telenätet.

Marknaden för alternativa operatörer och tekniker har fortsatt att växa. Särskilt har intresset från SME-segmentet för högkvalitativa bredbandstjänster och framförallt IP-baserade telefonitjänster ökat. Den lokala marknaden, främst i stadsnäten, har en fortsatt hög tillväxt och kommer att utgöra en stor del av den totala tillväxten även under en djup och långvarig lågkonjunktur. Rörligheten, behovet och efterfrågan på kostnadseffektiva lösningar ökar regelmässigt i samband med en försämrad konjunktur.

Rörelsens intäkter, kostnader och resultat

Totalt uppgick omsättningen för året till 169,3 (41,5) MSEK och för fjärde kvartalet till 57,0 (26,8) MSEK. Ökningen av intäkterna beror främst på de genomförda förvärven. Koncernens rörelseresultat för året uppgick till 7,2 (-14,2) MSEK. Med ökad volym följer också en minskad relativ hanteringskostnad per kund i befintliga system. Detta i kombination med ökande bruttomarginaler för vissa tjänster ger en fortsatt god lönsamhetstillväxt med starka kassaflöden. Rörelsens löpande kostnader ligger i linje med plan. Omvärdering av tidigare underskott med hänsyn till ny bolagsskattesats och upplösning av uppskjuten skatteskuld på övervärdena i koncernen samt bedömningar av sannolikheten att de uppskjutna skattefordringarna kan realiseras genom framtida beskattningsbara inkomster har gjorts, med följd att resultatet stärkts med 0,4 MSEK.

Kassaflöde, investeringar och finansiell ställning

Koncernen har under året investerat 3,9 (3,6) MSEK i maskiner och inventarier.

Koncernen har under året investerat 70,8 (70,5) MSEK i immateriella anläggningstillgångar. I beloppet ingår anskaffningsvärden inklusive transaktionskostnader för förvärven av Vattenfalls och Phonerias kundstockar och tre mindre förvärv samt betalningar enligt avtal för tidigare förvärv av Wasadata Bredband AB och kundstock från SkeKraft.

Koncernens kassaflöde för året efter investeringar uppgick till -32,8 (-47,9) MSEK. Det egna kapitalet uppgick vid årets slut till 70,6 (16,3) MSEK. Soliditeten uppgick till 40 (16)%.

Koncernens balansomslutning har under året ökat med 75,1 MSEK till 178,2 MSEK från 103,1. Det bokförda värdet på anläggningstillgångarna har netto, efter investeringar och avskrivningar, ökat med 60,1 MSEK. Kortfristiga fordringar har ökat med 13,7 MSEK, och kassa och bank har ökat med 1,4 MSEK. Kortfristiga skulder har ökat med 26,7 MSEK, och eget kapital har ökat med 54,3 MSEK. Långfristiga skulder har minskat med 5,9 MSEK.

Koncernens tillgängliga likvida medel uppgick vid räkenskapsårets slut till 17,9 (16,5) MSEK, varav utnyttjad checkräkningskredit utgjorde 4,0 (4,0) MSEK.

Moderbolaget

Koncernens moderbolag är AllTele Allmänna Svenska Telefonaktiebolaget (publ).

Moderbolagets nettoomsättning för året uppgår till 159,6 (38,2) MSEK, nettoresultatet uppgår till 3,9 (-5,9) MSEK, balansomslutningen till 178,6 (100,6) MSEK och investeringarna till 74,6 (60,4) MSEK.

Finansiering

AllTele är finansierat genom tillfört eget kapital samt genom lån.

Under andra kvartalet genomfördes en företrädesrättsemission till befintliga aktieägare, varvid AllTele tillfördes drygt 23 MSEK före emissionskostnader, till finansiering av förvärvet av kundstocken från Vattenfall. Kort därefter genomfördes en riktad nyemission till finansiering av förvärvet av kundstocken från Phoneria, varvid AllTele tillfördes drygt 19 MSEK före emissionskostnader. I samband med Phoneriaförvärvet genomfördes en apportemission av 1 miljon aktier såsom betalningsaktier utgörande del av köpeskillingen.

För närvarande finns inget ytterligare kapitalbehov.

Medarbetare

Antalet anställda i koncernen uppgick per den 31 december 2008 till 94 (43), i medeltal till 52 (33).

Forskning och utveckling

AllTele bedriver ingen forskning och kostnaderna för produktutveckling är inte av väsentlig betydelse för verksamheten.

Styrelsen

Mellan bolagsstämmorna utgör styrelsen det högsta beslutande organet inom AllTele och dess uppgifter regleras av bolagsordningen och aktiebolagslagen. Därutöver styrs styrelsearbetet av den arbetsordning som varje år antas i samband med styrelsens första sammanträde efter årsstämman.

Den nuvarande styrelsen valdes på årsstämma den 30 maj 2008. Samtliga ledamöter är valda till nästa årsstämma. Under 2008 har styrelsen hållit 6 ordinarie sammanträden inklusive konstituerande möte och 7 extra möten

Information om styrelsens sammansättning, arbetsuppgifter och ansvarsområden finns under avsnittet Bolagsstyrning, på sidan 13.

Förslag till riktlinjer för ersättning till ledande befattningshavare

Styrelsen föreslår att årsstämman beslutar om i huvudsak följande riktlinjer för ersättning till ledande befattningshavare. Bolaget ska sträva efter att erbjuda ledande befattningshavare i bolaget marknads- mässiga ersättningar. Ersättningskommittén ska bereda ärenden om ersättning och presentera förslag till styrelsen för styrelsens beslut. Vid beslutsförslag till ersättning ska arbetsuppgifternas betydelse, kompetens, erfarenhet och prestation vägas in. Ersättningen ska kunna bestå av följande delar: fast årslön, rörlig ersättning, pensionsförmåner, diskretionär bonus och avgångsvederlag. Styrelsen har rätt att frånga dessa riktlinjer om styrelsen bedömer att det i ett enskilt fall finns särskilda skäl som motiverar det.

Bolagsstyrning

AllTele som idag är listat på First North omfattas idag av Svensk kod för bolagsstyrning. Om bolaget börsopteras enligt plan kommer bolaget fullt ut att omfattas av denna i samband med första årsstämma efter börsoptering.

Styrelsen har beslutat att AllTele fram till dess frivilligt ska tillämpa de bestämmelser och riktlinjer i koden som är tillämpliga för ett bolag av AllTele storlek. Mer information om arbetet med Bolagsstyrning finns på sidan 13.

Framtidsutsikter

AllTeles styrelse och ledning bedömer att verksamheten i det närmaste är stabiliserad efter den omfattande verksamhetsexpansionen under 2008. En viss effekt av genomförda förvärv beräknas komma att märkas på churn och kundtjänst även under första kvartalet.

Utifrån av styrelsen fastslagna mål står expansion, lönsamhet och starka kassaflöden i fokus.

I linje med fastslagna mål kommer AllTele även under 2009 att vara en verksam aktör på en marknad under konsolidering. AllTeles starka positiva kassaflöde tillförsäkras likviditetsbehovet vid mindre förvärv. Ett aktivt arbete för ett bra aktievärde, bland annat i en förestående börsoptering, ger också en ökad beredskap inför potentiella större förvärv.

Speciellt intressanta förvärv är kundstockar där AllTeles kompetens och produkterbudande kan leda till korsförsäljning av antingen telefoni- eller internettjänster. I och med genomförda satsningar på marknads- och försäljningsorganisationen förväntas också den organiska tillväxten öka under kommande år.

AllTele har som mål att senast år 2012 ha över 200 000 bredbands- och telefonikunder.

Årsstämma

Årsstämma hålls den 29 maj 2009 i bolagets lokaler, Segelbåtsvägen 2, Stockholm. Kallelse kommer att publiceras i Svenska Dagbladet, Post- och Inrikes Tidningar samt på www.alltele.se.

Förslag till disposition beträffande vinst eller förlust

Styrelsen föreslår att vinstmedlen disponeras enligt följande:

Överkursfond	67 323 944 SEK
Ansamlad förlust	-
Årets resultat	3 859 625 SEK
Summa	71 183 569 SEK
balanseras i ny räkning	71 183 569 SEK

Vad beträffar AllTeles resultat och ställning i övrigt, hänvisas till efterföljande resultat- och balansräkningar med tillhörande bokslutskommentarer. Innan 2007 var AllTele ett enda bolag. 2006 års siffror för Koncernen avser moderbolag omräknat till IFRS som om den ingick i IFRS koncernredovisning.

Händelser efter balansdagen

Den 18 februari 2009 tog AllTeles styrelse formellt beslutet att ansöka om flytt av handeln med bolagets aktier från First North till NASDAQ OMX Stockholm AB, vilken planeras att genomföras under 2009.

Räkenskaper

Flerårsöversikt - Koncern

KSEK	Jan-dec 2008	Jan-dec 2007	Jan-dec 2006
Nettoomsättning	169 335	41 539	14 240
- varav löpande telefoniintäkter ¹⁾	106 162	22 528	12 688
- varav övriga telefoniintäkter ²⁾	1 036	559	1 552
- varav internetintäkter ³⁾	62 137	18 452	-
Rörelseresultat	7 174	-14 235	-9 408
Nettoresultat	2 270	-6 696	-9 682
Kassaflöde från den löpande verksamheten	37 499	7 491	-6 486
Tillgängliga likvida medel vid periodens slut ⁴⁾	17 898	16 510	13 025
Balansomslutning	178 225	103 122	20 757

1) Samtals-, tjänste- och abonnemangintäkter

2) Anslutningsintäkter mm och intäkter från försäljning av teleutrustning

3) Internetintäkter

4) Inklusive outnyttjad checkräkningskredit om 4 000, 4 000, 4070 KSEK för 2008, 2007, 2006

Nyckeltal - Koncern

		Jan-dec 2008	Jan-dec 2007	Jan-dec 2006
Rörelsemarginal	%	4%	-34%	-66%
Vinstmarginal	%	1%	-38%	-68%
Avkastning på totalt kapital	%	5%	-32%	-76%
Avkastning på eget kapital	%	5%	-57%	-176%
Skuldsättningsgrad	ggr	0,6	2,8	0
Soliditet	%	40%	16%	62%
Resultat per aktie	SEK	0,28	-1,26	-2,53
Eget kapital per aktie	SEK	7,14	2,95	2,68
Antal aktier vid periodens slut före och efter utspädning	st	9 888 200	5 522 400	4 772 400
Genomsnittligt antal aktier vid periodens slut före och efter utspädning	st	7 985 783	5 314 067	3 823 733
Medelantal anställda	st	52	33	12

Definitioner

Rörelsemarginal: Rörelseresultatet i procent av nettoomsättningen.

Vinstmarginal: Resultat efter finansiella poster i procent av nettoomsättningen.

Avkastning på totalt kapital: Rörelseresultat + finansiella intäkter i procent av viktad genomsnittlig balansomslutning.

Avkastning på eget kapital: Årets/periodens resultat i procent av viktad genomsnittligt eget kapital.

Skuldsättningsgrad: Räntebärande skulder dividerat med eget kapital.

Soliditet: Eget kapital i relation till balansomslutningen.

Resultat per aktie: Årets/periodens resultat dividerat med viktad genomsnittligt antal aktier.

Eget kapital per aktie: Eget kapital dividerat med antalet aktier vid periodens slut.

Resultaträkning - Koncern

<i>Belopp i KSEK</i>	Not	Jan-dec 2008	Jan-dec 2007	Jan-dec 2006
Nettoomsättning		169 335	41 539	14 240
Övriga intäkter		-	-	2 500
Summa intäkter		169 335	41 539	16 740
Rörelsens kostnader				
Produktionskostnader och teleutrustning		- 106 282	- 28 475	- 11 135
Övriga externa kostnader		- 14 183	- 10 134	- 6 323
Personalkostnader	6	- 26 702	- 11 688	- 5 850
Avskrivningar	7	- 14 994	- 5 477	- 2 840
Summa rörelsens kostnader		- 162 161	- 55 774	- 26 148
Rörelseresultat		7 174	- 14 235	- 9 408
Ränteintäkter		246	183	3
Räntekostnader och övriga finansiella kostnader	13	- 5 545	- 1 771	- 277
Finansiellt netto		- 5 299	- 1 588	- 274
Resultat efter finansiella poster		1 875	- 15 823	- 9 682
Skatt	10	395	9 127	-
Årets resultat		2 270	- 6 696	- 9 682
Resultat per aktie före och efter utspädning, SEK		0,28	- 1,26	- 2,53
Genomsnittligt antal aktier före och efter utspädning		7 985 783	5 314 067	3 823 733

Balansräkning - Koncern

<i>Belopp i KSEK</i>	Not	31-dec 2008	31-dec 2007	31-dec 2006
Immateriella anläggningstillgångar	7, 15	129 189	69 730	1 793
Inventarier, maskiner och datorer	7	8 122	7 922	4 797
Uppskjuten skattefordran	8	5 705	5 310	-
Summa anläggningstillgångar		143 016	82 962	6 590
Kundfordringar	16	10 141	4 887	3 007
Övriga fordringar		103	210	667
Förutbetalda kostnader och upplupna kostnader	11	11 067	2 553	1 538
Likvida medel		13 898	12 510	8 955
Summa omsättningstillgångar		35 209	20 160	14 167
Summa tillgångar		178 225	103 122	20 757
Aktiekapital	12	1 977	1 104	954
Övrigt tillskjutet kapital	12	91 871	40 759	30 716
Ansamlad förlust		-25 554	-18 858	-9 176
Årets resultat		2 270	- 6 696	- 9 682
Summa eget kapital		70 564	16 309	12 812
Lån	13	31 153	37 021	589
Summa långfristiga skulder		31 153	37 021	589
Lån	13	13 368	22 752	1 340
Leverantörsskulder		25 650	11 148	3 639
Övriga skulder		3 787	1 556	384
Upplupna kostnader och förutbetalda intäkter	11	33 703	14 336	1 993
Summa kortfristiga skulder		76 508	49 792	7 356
Summa skulder och eget kapital		178 225	103 122	20 757
Ställda säkerheter				
Företagshypotek	13	15 000	15 000	1 620
Eventuallförligheter				
Garanti		-	50	50

Förändring av Eget Kapital - Koncern

Belopp i KSEK

	Aktiekapital	Övrigt tillskjutet kapital	Ansamlad förlust	Summa
Belopp vid årets (2006) ingång	600	15 380	-9 176	6 804
Årets resultat			-9 682	-9 682
Summa redovisade intäkter och kostnader			-9 682	-9 682
Registrering av vid årsskiftet pågående nyemissioner	116	-116		-
Nyemission, mars	38	1 962		2 000
Nyemission, december	200	13 490		13 690
Belopp vid årets (2006) utgång	954	30 716	-18 858	12 812
Årets resultat			-6 696	-6 696
Summa redovisade intäkter och kostnader			-6 696	-6 696
Nyemission	150	9 793		9 943
Optionspremie		250		250
Belopp vid årets (2007) utgång	1 104	40 759	-25 554	16 309
Årets resultat			2 270	2 270
Summa redovisade intäkter och kostnader			2 270	2 270
Nyemission	673	38 612		39 285
Apportemission	200	12 500		12 700
Belopp vid årets (2008) utgång	1 977	91 871	-23 284	70 564

AllTeles förvaltade kapital utgörs av eget och lånat kapital. Förändringar av förvaltad eget kapital framgår av tabellen ovan. Information om lånat kapital framgår av not 13. AllTeles finansiella mål och utdelningspolicy framgår av avsnitten på sidorna 6 och 19.

Kassaflödesanalys - Koncern

<i>Belopp i KSEK</i>	Not	Jan-dec 2008	Jan-dec 2007	Jan-dec 2006
Rörelseresultat efter finansiella poster	9	1 875	- 15 823	- 9 682
<i>Justering för poster som ej ingår i kassaflödet:</i>				
- Avskrivningar	7	14 994	5 477	2 840
- Övrigt		-	297	-
Betald skatt		-	-	-
Kassaflöde för verksamhet före förändring av rörelsekapital		16 869	-10 049	-6 842
Kundfordringar	16	-5 254	-1 880	-2 471
Övriga fordringar		-8 407	-558	-1 181
Leverantörsskulder		12 693	6 463	2 769
Övriga skulder		21 598	13 515	1 239
Summa förändring av rörelsekapital		20 630	17 540	356
Kassaflöde från den löpande verksamheten		37 499	7 491	- 6 486
Förvärv av Wasadata Bredband AB	14	-2 000	- 3 148	-
Investeringar i immateriella anläggningstillgångar	7	-64 478	- 48 662	-
Investeringar i maskiner och inventarier	7	- 3 865	- 3 618	- 2 591
Summa kassaflöde från investeringsverksamheten		- 70 343	- 55 428	- 2 591
Kassaflöde efter investeringar		- 32 844	- 47 937	- 9 077
Nyemission	12	42 072	9 500	17 000
Nyemissionskostnader		-2 789	-1 652	-1 310
Upptagna lån	13	10 000	44 984	-
Amortering av lån		-15 051	-1 340	-1 396
Summa kassaflöde från finansieringsverksamheten		34 232	51 492	14 294
Periodens kassaflöde		1 388	3 555	5 217
Likvida medel vid periodens ingång		12 510	8 955	3 738
Periodens kassaflöde		1 388	3 555	5 217
Likvida medel vid periodens utgång		13 898	12 510	8 955

Resultaträkningen - Moderbolag

<i>Belopp i KSEK</i>	Not	Jan -dec 2008	Jan-dec 2007	Jan-dec 2006
Nettoomsättning		159 597	38 194	14 240
Övriga intäkter		-	-	2 500
Summa intäkter		159 597	38 194	16 740
Rörelsens kostnader				
Produktionskostnader och teleutrustning		-100 364	-27 102	-11 135
Övriga externa kostnader		-13 100	-10 458	-7 735
Personalkostnader	6	-23 896	-10 486	-5 850
Avskrivningar	7	-12 379	-3 416	-1 365
Summa rörelsens kostnader		-149 739	-51 462	-26 085
Rörelseresultat		9 858	-13 268	-9 345
Ränteintäkter		238	183	3
Räntekostnader och övriga finansiella kostnader	13	-5 537	-1 791	-261
Finansiellt netto		-5 299	-1 608	-258
Resultat efter finansiella poster		4 559	-14 876	-9 603
Skatt på årets resultat	10	-699	9 000	0
Årets resultat		3 860	-5 876	-9 603

Balansräkning - Moderbolag

<i>Belopp i KSEK</i>	Not	31 dec 2008	31 dec 2007	31 dec 2006
Immateriella anläggningstillgångar	7, 15	117 373	56 550	1 793
Materiella anläggningstillgångar	7	6 411	4 971	3 057
Andelar i koncernbolag	14	12 723	11 623	-
Uppskjuten skattefordran	8	8 301	9 000	-
Summa anläggningstillgångar		144 808	82 144	4 850
Kundfordringar		9 148	3 828	3 007
Övriga fordringar		93	200	667
Förutbetalda kostnader och upplupna kostnader	11	10 763	1 971	1 538
Fordringar hos koncernbolag		900	503	-
Kassa och bank		12 918	11 916	8 955
Summa omsättningstillgångar		33 822	18 418	14 167
Summa tillgångar		178 630	100 562	19 017
Eget kapital				
Aktiekapital	12	1 977	1 104	954
Summa bundet eget kapital		1 977	1 104	954
Överkursfond	12	67 325	22 090	22 591
Ansamlad förlust		-	-	-941
Årets resultat		3 860	-5 876	-9 603
Summa fritt eget kapital		71 185	16 214	12 047
Summa eget kapital		73 162	17 318	13 001
Skulder				
Lån	13	31 150	36 984	-
Summa långfristiga skulder		31 150	36 984	-
Lån	13	13 334	22 200	-
Leverantörsskulder		24 985	9 911	3 639
Övriga skulder		3 415	1 308	384
Upplupna kostnader och förutbetalda intäkter	11	31 484	12 841	1 993
Skulder koncernbolag		1 100	-	-
Summa kortfristiga skulder		74 318	46 260	6 016
Summa eget kapital och skulder		178 630	100 562	19 017
Ställda säkerheter				
Företagshypotek	13	15 000	15 000	1 620
Ansvarsförbindelser				
Garanti		-	50	50

Förändring av Eget Kapital - Moderbolag

Belopp i KSEK	Aktiekapital	Pågående emission	Reservfond	Överkursfond	Balanserad förlust	Årets resultat	Summa
Belopp vid årets (2006) ingång	600	7 255	6 425	1 700	-4 279	-4 787	6 914
Överföring av föregående års resultat			-6 425	-1 700	3 338	4 787	-
Registrering av vid årsskiftet pågående nyemissioner	116	-7 255		7 139			-
Nyemission, mars	38			1 962			2 000
Nyemission, december	200			13 490			13 690
Årets resultat						-9 603	-9 603
Belopp vid årets (2006) utgång	954	-	-	22 591	-941	-9 603	13 001
Överföring av föregående års resultat				-10 544	941	9 603	-
Nyemission	150			9 793			9 943
Optionspremie				250			250
Årets resultat						-5 876	-5 876
Belopp vid årets (2007) utgång	1 104	-	-	22 090	-	-5 876	17 318
Överföring av föregående års resultat				-5 876		5 876	-
Nyemission	673			38 611			39 284
Apportemission	200			12 500			12 700
Årets resultat						3 860	3 860
Belopp vid årets (2008) utgång	1 977	-	-	67 325	-	3 860	73 162

Kassaflödesanalyser - Moderbolag

Belopp i KSEK	Not	Jan-dec 2008	Jan-dec 2007	Jan-dec 2006
Rörelseresultat efter finansiella poster	9	4 559	-14 876	-9 603
<i>Justering för poster som ej ingår i kassaflödet:</i>				
Avskrivningar	7	12 379	3 416	1 365
Övrigt		-	1 290	-
Förändring av rörelsekapital		19 613	15 661	356
Kassaflöde från den löpande verksamheten		36 551	5 491	-7 882
Förvärv av Wasadata Bredband AB	14	-2 000	-3 148	-
Investeringar i immateriella anläggningstillgångar	7	-64 478	-48 662	-
Investeringar i maskiner och inventarier	7	-3 854	-3 552	-2 591
Summa kassaflöde från investeringsverksamheten		-70 332	-55 362	-2 591
Kassaflöde efter investeringar		-33 781	-49 871	-10 473
Nyemission	12	42 072	9 500	17 000
Nyemissionskostnader		-2 789	-1 652	-1 310
Upptagna lån	13	10 000	44 984	-
Amortering av lån		-14 500	-	-
Summa kassaflöde från finansieringsverksamheten		34 783	52 832	15 690
Periodens kassaflöde		1 002	2 961	5 217
Likvida medel vid periodens ingång		11 916	8 955	3 738
Periodens kassaflöde		1 002	2 961	5 217
Likvida medel vid periodens utgång		12 918	11 916	8 955

Noter

Not 1 - Redovisningsprinciper

AllTeles koncernredovisning är upprättad i enlighet med International Financial Reporting Standards (IFRS), sådana de antagits av EU, från den 1 januari 2005, och Rådet för finansiell rapporterings rekommendation RFR 1.1 Kompletterande redovisningsregler för koncerner. Moderbolagets årsredovisning är upprättad i enlighet med svensk lag och med tillämpning av RFR 2.1 Redovisning För Juridiska Personer. Detta innebär att IFRS värderings- och upplysningsregler tillämpas med de avvikelser som framgår av avsnittet "Moderbolagets redovisningsprinciper".

Att upprätta rapporter i överensstämmelse med IFRS kräver användning av en del viktiga uppskattningar för redovisningsändamål. Vidare krävs att ledningen gör vissa bedömningar vid tillämpningen av koncernens redovisningsprinciper. De områden som innefattar en hög grad av bedömning, som är komplexa eller sådana områden där antaganden och uppskattningar är av väsentlig betydelse för koncernredovisningen anges i not 19, sid 46.

Införande av nya redovisningsprinciper

Följande standarder och förändringar i standarder, gällande från den 1 januari 2009 eller senare, har inte tillämpats för 2008. Endast IAS 27 samt ändringar i IFRS 3 nedan förväntas medföra någon effekt på koncernredovisningen utöver utökade tilläggsupplysningar.

IFRS 8 om segmentsrapportering innebär att rapporteringen utgår från företagsledningens interna indelning och tillämpade redovisningsprinciper (från och med 2009).

Den omarbetade IAS 1 Utformning av finansiella rapporter delar upp förändringar i eget kapital till följd av transaktioner med ägare och andra förändringar. Uppställningen över förändringar i eget kapital kommer endast att innehålla detaljer avseende ägartransaktioner. Andra förändringar än ägartransaktioner i eget kapital presenteras på en rad i uppställningen över förändringar i eget kapital. Därutöver introducerar standarden begreppet "Rapport över totalresultat" som visar alla poster avseende intäkter och kostnader, antingen i en enskild uppställning, eller i två sammanhängande uppställningar (från och med 2009).

Ändringar i IFRS 3 medför ett antal förändringar i redovisningen av rörelseförvärv vilket kommer att påverka storleken på redovisad goodwill, rapporterat resultat i perioden som förvärvet genomförs samt framtida rapporterade resultat (från och med 2010).

Ändringar i IAS 27 medför att förändringar i ägarandelar i ett dotterbolag, där majoritetsägaren inte tappar bestämmande inflytande, redovisas som eget kapitaltransaktioner (från och med 2010).

Koncernredovisning

Koncernredovisningen omfattas av AllTele Allmänna Svenska Telefonaktiebolaget (moderbolaget) och Wasadata Bredband AB (dotterföretag).

Dotterföretag

Dotterföretag är alla de företag (inklusive företag för särskilt ändamål) där koncernen har rätten att utforma finansiella och operativa strategier på ett sätt som vanligen följer med ett aktieinnehav uppgående till mer än hälften av rösträtterna. Dotterföretag inkluderas i koncernredovisningen från och med den dag då det bestämmande inflytandet överförs till koncernen. De exkluderas ur koncernredovisningen från och med den dag då det bestämmande inflytandet upphör. I koncernredovisningen ingår årsboksluten för samtliga dotterbolag.

AllTele tillämpar och IFRS 3 Business Combinations angående koncernredovisning och upprättar koncernredovisningen enligt förvärvsmetoden. Anskaffningsvärdet

för ett förvärv utgörs av verkligt värde på tillgångar som lämnats som ersättning, emitterade eget kapital instrument och uppkomna eller övertagna skulder per överlåtelsedagen, plus utgifter som är direkt hänförliga till förvärvet. Identifierbara förvärvade tillgångar och övertagna skulder och eventuella förpliktelser i ett rörelseförvärv värderas inledningsvis till verkliga värden på förvärvsdagen, oavsett omfattning på eventuellt minoritetsintresse. Det överskott som utgörs av skillnaden mellan anskaffningsvärdet och det verkliga värdet på koncernens andel av identifierbara förvärvade tillgångar, skulder och eventuella förpliktelser redovisas som goodwill. Om anskaffningsvärdet understiger verkligt värde för det förvärvade dotterföretagets tillgångar, skulder och eventuella förpliktelser redovisas mellanskillnaden direkt i resultaträkningen.

Koncerninterna transaktioner och balansposter samt orealiserade vinster på transaktioner mellan koncernföretag elimineras. Även orealiserade förluster elimineras, men eventuella förluster betraktas som en indikation på att ett nedskrivningsbehov föreligger för den överlåtna tillgången. Redovisningsprinciperna för dotterföretag har i förekommande fall ändrats för att garantera en konsekvent tillämpning av koncernens principer.

Segmentsrapportering

Rörelsegrenar innehåller produkter eller tjänster som är föremål för risker och avkastning som skiljer sig från andra rörelsegrenars. Koncernen har för närvarande en rörelsegren inom Telefoni. Geografiska marknader tillhandahåller produkter eller tjänster inom en speciell ekonomisk miljö som är föremål för risker och avkastning som skiljer sig från de risker och den avkastning som gäller för enheter som är verk samma i andra ekonomiska miljöer. I koncernen, och i moderbolaget, klassificeras Telefoni som den primära rörelsegrenen och geografiska områden som sekundära. Sekundära segment rapporteras inte då all försäljning sker inom Sverige, dvs samma ekonomiska miljö.

Materiella anläggningstillgångar

Materiella anläggningstillgångar redovisas till anskaffningsvärde med avdrag för avskrivningar. I anskaffningsvärdet ingår utgifter som direkt kan hänföras till förvärvet av tillgången.

Tillkommande utgifter läggs till tillgångens redovisade värde eller redovisas som en separat tillgång, beroende på vilket som är lämpligt, endast då det är sannolikt att de framtida ekonomiska förmåner som är förknippade med tillgången kommer att komma koncernen tillgodo och tillgångens anskaffningsvärde kan mätas på ett tillförlitligt sätt. Redovisat värde för den ersatta delen tas bort från balansräkningen. Alla andra former av reparationer och underhåll redovisas som kostnader i resultaträkningen under den period de uppkommer.

Avskrivningar, för att fördela deras anskaffningsvärde eller omvärderat belopp ner till det beräknade restvärdet över den beräknade nyttjandeperioden, görs linjärt enligt följande:

- Central växel- och nätverksutrustning 10 år
- Lokal växel- och nätverksutrustning 5 år
- Inventarier och maskiner 5 år
- Datorer 3 år

Tillgångarnas restvärde och nyttjandeperiod provas varje balansdag och justeras vid behov. I de fall en tillgångs redovisade värde överstiger dess beräknade återvinningsvärde skrivs tillgången omedelbart ner till sitt återvinningsvärde. Vinster och förluster vid avyttring fastställs genom en jämförelse mellan försäljningsintäkter och det redovisade värdet och redovisas i resultaträkningen.

Forts. not 1

Immateriella anläggningstillgångar

Goodwill

Goodwill utgörs av det belopp varmed anskaffningsvärdet överstiger det verkliga värdet på koncernens andel av det förvärvade dotterföretagets identifierbara nettotillgångar vid förvärvstillfället. Goodwill på förvärv av dotterföretag redovisas som immateriella tillgångar. Goodwill testas årligen för att identifiera eventuellt nedskrivningsbehov och redovisas till anskaffningsvärde minskat med ackumulerade nedskrivningar. Nedskrivningar av goodwill återförs inte. Vinst eller förlust vid avyttring av en enhet inkluderar kvarvarande redovisat värde på den goodwill som avser den avyttrade enheten. Goodwill fördelas på kassagenererande enheter vid prövning av eventuellt nedskrivningsbehov. Fördelningen görs på de kassagenererande enheter eller grupper av kassagenererande enheter som förväntas bli gynnade av det rörelseförvärv som gett upphov till goodwillposten. Vid det företagsförvärv som AllTele har hittills genomfört har inga goodwillposter uppkommit.

Övriga immateriella poster

Bland övriga poster har kategoriserats programvara, kundkontrakt och aktiverat arbete för egen räkning. Förvärvade programvara licenser aktiveras på basis av de kostnader som uppstått då den aktuella programvaran förvärvats och satts i drift. Dessa aktiverade kostnader skrivs av under den bedömda nyttjandeperioden (tre till tio år). Kostnader för utveckling eller underhåll av programvara kostnadsförs när de uppstår. Kostnader som är direkt förknippade med utveckling av identifierbara och unika programvara produkter som kontrolleras av koncernen och som har sannolika ekonomiska fördelar under mer än ett år och som överstiger kostnaderna, redovisas som immateriella tillgångar. I kostnaderna ingår de kostnader för anställda som uppkommit genom utvecklingen av programvara produkter och en skäligen andel av indirekta kostnader.

Utvecklingskostnader för programvara som redovisas som tillgångar skrivs av under sin bedömda nyttjandeperiod (inte överskridande fem år). Kundkontrakt redovisas till anskaffningsvärde. Kundkontrakt och aktiverat arbete för egen räkning skrivs av under sin bedömda nyttjandeperiod (inte överskridande tio år).

Avskrivningen är linjär och avskrivningstiden för utvecklingskostnader på telefoni-system och övriga immateriella anläggningstillgångar är upp till 10 år. Övriga immateriella anläggningstillgångar består av: Dels övertagna kundstockar från TDC, SkeKraft, Vattenfall, Phonera samt övervärde av kunder och NetAdmin-licenserna som erhålls i samband med förvärvet av Wasadata Bredband AB. Styrelsen bedömer att de övertagna kundstockarna och NetAdmin-licenserna har en avskrivningstid på 10 år, även denna linjär. För ytterligare information hänvisas till not 7 sid 40.

Nedskrivningar

Tillgångar som har en obestämbar nyttjandeperiod skrivs inte av utan prövas årligen avseende eventuellt nedskrivningsbehov. Tillgångar som skrivs av bedöms med avseende på värde nedgång närhelst händelser eller förändringar i förhållanden indikerar att det redovisade värdet kanske inte är återvinningsbart. En nedskrivning görs med det belopp varmed tillgångens redovisade värde överstiger dess återvinningsvärde. Återvinningsvärdet är det högre av tillgångens verkliga värde minskat med försäljningskostnader och dess nyttjandevärde. Vid bedömning av nedskrivningsbehov grupperas tillgångar på de lägsta nivåer där det finns separata identifierbara kassaflöden (kassagenererande enheter). För tillgångar, andra än finansiella tillgångar och goodwill, som tidigare har skrivits ner görs per varje balansdag en prövning av om återföring bör göras.

Finansiella tillgångar

Koncernen klassificerar sina finansiella tillgångar i följande kategorier: finansiella tillgångar värderade till verkligt värde via resultaträkningen, lånefordringar och kundfordringar, samt finansiella tillgångar som kan säljas. Klassificeringen är beroende av för vilket syfte den finansiella tillgången förvärvades. Ledningen fastställer klassificeringen av de finansiella tillgångarna vid det första redovisningstillfället och omprövar detta beslut vid varje rapporteringstillfälle.

Kundfordringar

Kundfordringar redovisas inledningsvis till verkligt värde och därefter till upplupet anskaffningsvärde med tillämpning av effektivräntemetoden, minskat med eventuell

reservering för värdeminskning. En reservering för värdeminskning av kundfordringar görs när det finns objektiva bevis för att koncernen inte kommer att kunna erhålla alla belopp som är förfallna enligt fordringarnas ursprungliga villkor. Väsentliga finansiella svårigheter hos gäldenären, sannolikhet för att gäldenären kommer att gå i konkurs eller genomgå finansiell rekonstruktion och uteblivna eller försenade betalningar betraktas som indikatorer på att ett nedskrivningsbehov av en kundfordran kan föreligga. Tillgångens redovisade värde minskas och förlusten redovisas i resultaträkningen. När en kundfordran inte kan drivas in, skrivs den bort mot värdeminskningsskontot för kundfordringar. Återvinning av belopp som tidigare har skrivits bort krediteras försäljningskostnader i resultaträkningen.

Derivatinstrument och säkringsåtgärder

Koncernen har inga derivatinstrument och tillämpar inga säkringsåtgärder.

Likvida medel

I likvida medel ingår kassa, banktillgodohavanden och övriga kortfristiga placeringar med förfallodag inom tre månader från anskaffningstidpunkten.

Varulager

Varulagret redovisas till det lägsta av anskaffningsvärdet och nettoförsäljningsvärdet. Anskaffningsvärdet fastställs med användning av först in, först ut-metoden (FIFU). Nettoförsäljningsvärdet är det uppskattade försäljningspriset i den löpande verksamheten.

Eget kapital

Transaktionskostnader som direkt kan hänföras till emission av nya aktier eller optioner redovisas, netto efter skatt, i eget kapital som ett avdrag från emissionslikviden.

Leverantörsskulder

Leverantörsskulder redovisas inledningsvis till verkligt värde och därefter till upplupet anskaffningsvärde med tillämpning av effektivräntemetoden.

Upplåning/lånekostnad

Upplåning redovisas inledningsvis till verkligt värde, netto efter transaktionskostnader. Upplåning redovisas därefter till upplupet anskaffningsvärde och eventuell skillnad mellan erhållet belopp (netto efter transaktionskostnader) och återbetalningsbeloppet redovisas i resultaträkningen fördelat över låneperioden, med tillämpning av effektivräntemetoden.

Upplåning klassificeras som kortfristiga skulder om inte koncernen har en ovillkorlig rätt att skjuta upp betalning av skulden i åtminstone 12 månader efter balansdagen. Lånekostnad redovisas enligt IAS 23 vilket innebär att den belastar resultatet för den period till vilken den hänför sig.

Skatter/uppskjuten skattefordran

Aktuell skatt baserar sig på respektive bolags deklaration medan uppskjuten skatt beaktar skatteeffekten på obeskattade reserver, temporära skillnader och underskottsavdrag.

Uppskjuten skatt redovisas i sin helhet, enligt balansräkningsmetoden, på temporära skillnader som uppkommer mellan det skattemässiga värdet på tillgångar och skulder och dessas redovisade värden i koncernredovisningen samt på underskottsavdrag. Den uppskjutna skatten redovisas emellertid inte om den uppstår till följd av en transaktion som utgör den första redovisningen av en tillgång eller skuld som inte är ett rörelseförvärv och som, vid tidpunkten för transaktionen, varken påverkar redovisat eller skattemässigt resultat. Uppskjuten inkomstskatt beräknas med tillämpning av skattesatser (och -lagar) som har beslutats eller aviserats per balansdagen och som förväntas gälla när den berörda uppskjutna skattefordran realiseras eller den uppskjutna skatteskulden regleras.

Uppskjutna skattefordringar redovisas i den omfattning det är troligt att framtida skattemässiga överskott kommer att finnas tillgängliga, mot vilka de temporära skillnaderna kan utnyttjas.

Uppskjuten skatt beräknas på temporära skillnader som uppkommer på andelar i dotterföretag och intresseföretag, förutom där tidpunkten för återföring av den tem-

Forts. not 1

porära skillnaden kan styras av koncernen och det är sannolikt att den temporära skillnaden inte kommer att återföras inom överskådlig framtid.

Ersättningar till anställda

Ersättningar vid uppsägning

Ersättningar vid uppsägning utgår när en anställd anställning sagts upp av koncernen före normal pensionstidpunkt eller då en anställd accepterar frivillig avgång i utbyte mot sådana ersättningar. Inga avtal om avgångsvederlag föreligger.

Bonusersättningar

Koncernen redovisar en skuld när det finns en legal förpliktelse eller en informell förpliktelse på grund av tidigare praxis.

Pensionsförpliktelser

AllTele har enbart avgiftsbestämda pensionsplaner. Utbetalningar avseende pensionsplanerna redovisas som kostnader under den period de anställda utfört de tjänster avgiften avser.

Avsättningar

Avsättningar för omstruktureringskostnader och rättsliga krav redovisas när koncernen har en legal eller informell förpliktelse till följd av tidigare händelser, det är sannolikt att ett utflöde av resurser kommer att krävas för att reglera åtagandet, och beloppet har beräknats på ett tillförlitligt sätt.

Avsättningar för omstrukturering innefattar kostnader för uppsägning av leasingavtal och för avgångsersättningar. Inga avsättningar görs för framtida rörelseförkluster.

Om det finns ett antal liknande åtaganden, bedöms sannolikheten för att det kommer att krävas ett utflöde av resurser vid regleringen sammantaget för hela denna grupp av åtaganden. En avsättning redovisas även om sannolikheten för ett utflöde avseende en speciell post i denna grupp av åtaganden är ringa.

Avsättningarna värderas till nuvärdet av det belopp som förväntas krävas för att reglera förpliktelsen. Härvid används en diskonteringsränta före skatt som återspeglar en aktuell marknadsbedömning av det tidsberoende värdet av pengar och de risker som är förknippade med avsättningen. Den ökning av avsättningen som beror på att tid förflyter redovisas som räntekostnad.

Intäktsredovisning

Intäkter innefattar det verkliga värdet av vad som erhållits eller kommer att erhållas för sålda varor och tjänster i koncernens löpande verksamhet. Intäkter redovisas exklusive mervärdesskatt, returer och rabatter samt efter eliminering av koncernintern försäljning.

Nettoomsättningen utgörs huvudsakligen av löpande telefoniintäkter och internetintäkter. Intäktsredovisning sker i den period tjänsten utförs, utifrån verklig trafik eller i enlighet med avtalets innebörd och löptid. Abonnemangavgifter intäktsförs över den period som abonnemangen avser. Rabatter i form av avgiftsfria perioder periodiseras i förekommande fall över avtalstiden. För information om intäkternas fördelning, se vidare under avsnittet Flerårsöversikt på sid 23.

Ränteintäkter

Ränteintäkter intäktsredovisas fördelat över löptiden med tillämpning av effektivräntemetoden. När värdet på en fordran har gått ner, minskar koncernen det redovisade värdet till det återvinningsbara värdet, vilket utgörs av bedömt framtida kassaflöde, diskonterat med den ursprungliga effektiva räntan för instrumentet, och fortsätter att lösa upp diskonteringseffekten som ränteintäkt. Ränteintäkter på nedskrivna lån redovisas till ursprunglig effektiv ränta.

Leasingavtal

Leasing uppdelas enligt IAS rekommendation nr 17 i finansiell och operationell leasing. Finansiell leasing föreligger då de ekonomiska riskerna som är förknippade med ägandet i allt väsentligt överförs till leasingtagaren. I övriga fall föreligger operationell leasing. AllTele följer denna rekommendation. För finansiella leasingavtal redovisas ett värde motsvarande förpliktelsen att i framtiden betala leasingavgifter som en finansiell skuld. Avskrivning sker genom tillämpning av samma nyttjandetid som övriga motsvarande tillgångar. I koncernresultaträkningen redovisas således avskrivning och räntekostnad. Finansiell leasing avser dator- och nätverks utrustning medan operationell leasing främst avser lokaler. Leasingavgifter avseende operationell leasing kostnadsförs linjärt över leasingperioden.

Utdelningar

Utdelning till moderföretagets aktieägare redovisas som skuld i koncernens finansiella rapporter i den period då utdelningen godkänns av moderbolagets aktieägare.

Viktiga uppskattningar och antaganden för redovisningsändamål

Koncernen gör uppskattningar och antaganden om framtiden. De uppskattningar för redovisningsändamål som blir följden av dessa kommer, definitionsmässigt, sällan att motsvara det verkliga resultatet. De uppskattningar och antaganden som innebär en betydande risk för väsentliga justeringar i redovisade värden för tillgångar och skulder under nästkommande räkenskapsår anges i huvuddrag i not 19.

Moderbolagets redovisningsprinciper

Moderbolagets årsredovisning har upprättats enligt Årsredovisningslagen och RFR 2.1 Redovisning för juridiska personer. Moderbolaget tillämpar samma redovisningsprinciper som koncernen där så är tillämpligt utom i de fall som anges nedan. De avvikelser som förekommer mellan moderbolagets och koncernens redovisningsprinciper föranleds av begränsningar i möjligheterna att tillämpa IFRS i moderbolaget till följd av Årsredovisningslagen.

RR6 Leasing

Finansiella leasingavtal behöver inte redovisas i juridisk person eftersom särskilda regler för beskattning saknas eller är ofullständiga. Finansiella leasingavtal kan därför i juridisk person redovisas enligt de redovisningsregler som gäller för operationella leasingavtal.

Aktier i dotterbolag

Aktier i dotterbolag värderas till anskaffningsvärde justerat för erforderliga nedskrivningar.

Not 2 – Riskfaktorer

Risker relaterade till verksamheten

Beroende av partners och underleverantörer

AllTele har avtal med flera partners och underleverantörer som Bolaget är beroende av för att generera intäkter. En väsentlig andel av Bolagets intäkter härrör från tjänster som erbjuds via stads- eller regionnätägare, cirka 37 procent. Avtal med dessa nätägare är därför av stor betydelse för Bolagets intäktsgenerering. Uppsägning av avtal eller andra förändringar med stads- eller regionnätägare eller andra viktiga samarbetspartners kan innebära negativa ekonomiska konsekvenser för Bolaget.

Tekniska risker

AllTeles verksamhet är beroende av kundernas tillgång till kvalitativ infrastruktur för sin kommunikation, det vill säga telefon- och Internetuppkoppling. För att kunderna ska få tillgång till Bolagets tjänster krävs att de bakomliggande tekniska systemen som tillhandahålls av Bolagets leverantörer och partners fungerar. För de tjänster som levereras genom stads- eller regionnätägare krävs dessutom att kunderna har tillgång till dessa nät.

Under den tid som en länk i informationsöverföringen i det allmänna tele- och IP-nätet, annan operatörs nät eller i Bolagets egna system inte fungerar kan en eller flera av kunderna, helt eller delvis, inte nyttja Bolagets tjänster. Det innebär att AllTele under denna tid inte erhåller intäkter från berörda kunder. Längre perioder av driftstörningar kan därför påverka Bolagets intäkter och resultat. Det kan inte uteslutas att Bolaget drabbas av minskat förtroende och uppsägningar av kundavtal till följd av upprepade driftstörningar, vilket skulle kunna få långsiktigt negativa konsekvenser för Bolagets intäkter och lönsamhet.

Övriga IT-risker

AllTeles kunddatabas är en mycket viktig tillgång för Bolaget varför ett otillbörligt intrång, som skulle skada, förvanska eller förstöra väsentlig data, skulle kunna få negativa konsekvenser för Bolagets intäkter och lönsamhet samt allvarligt skada kundernas förtroende för Bolaget.

Nyckelpersoner

Bolagets förmåga att uppnå utsatta mål är till viss del beroende av förmågan att behålla, utveckla samt rekrytera kvalificerade medarbetare med specifik kompetens. Förlusten av ett betydande antal av dessa personer skulle kunna påverka Bolagets verksamhet och förutsättningarna för fortsatt tillväxt och lönsamhet negativt. Det finns även nyckelpersoner bland ledande befattningshavare och i styrelsen som medverkat i bildandet av Bolaget och som även är större ägare i Bolaget. Konkurrensen om kompetenta medarbetare inom telekommunikationsbranschen är hög och kan komma att öka ytterligare i framtiden, varför det kan uppstå svårigheter att ersätta kompetent personal på kort sikt.

Risker relaterade till marknaden

Teknisk utveckling

AllTele är till stor del verksamt på marknaden för telefoni och bredband varav en väsentlig del av intäkterna utgörs av IP-telefoni, cirka 15%. IP-telefoni har funnits som etablerad tjänst och teknik på marknaden under ett antal år men är fortfarande att betrakta som en ung teknik. Det finns inga garantier för att marknaden inte i framtiden kommer att utvecklas mot andra tekniker vilket skulle kunna innebära att Bolagets omsättning och lönsamhet påverkas i negativ riktning.

Konkurrens

AllTele är verksamt på marknaden för telefoni- och bredbandstjänster. Konkurrensen på denna marknad är hård och utgörs av många mindre och medelstora operatörer, samt ett mindre antal stora operatörer. Konkurrensen från bolag vars verksamhet direkt eller indirekt har samma typ av målgrupp har under de senaste åren intensifierats. Det pågår samtidigt en konsolidering där större teleoperatörer förvärvat ett antal mindre bolag.

Operatörerna blir således större och har betydligt större finansiella och industriella resurser till sitt förfogande än AllTele. Det kan inte uteslutas att en ökad konkurrens kan leda till minskade intäkter, lägre marknadsandel och sämre lönsamhet för AllTele.

Politiska och legala risker

Marknaden för telekommunikation regleras i Sverige av Post- och Telestyrelsen (PTS). PTS utövar tillsyn enligt lagen om elektronisk kommunikation, postlagen, lag om radio- och terminalutrustning samt lagen om kvalificerade elektroniska signaturer. Tillsynen syftar till att kontrollera om tillsynsobjekten efterlever lagar, förordningar, föreskrifter och beslut. Operatörer och andra aktörer som erbjuder någon form av elektronisk kommunikation, t ex telefoni, IP-telefoni (Voice over IP, VoIP) och bredband, omfattas av tillsyn av PTS och kan därmed föreläggas av PTS att vidta vissa åtgärder. PTS har även möjlighet att förelägga vite mot tillsynsobjekten.

Skulle Bolaget inte följa föreskrifter från PTS kan det få förelägganden från PTS att genomföra förändringar i verksamheten, vilka skulle kunna påverka Bolagets intäkter och lönsamhet negativt. PTS kan genom sina beslut även påverka operatörernas så kallade samtrafikavgifter vilket i sin tur direkt påverkar AllTeles kostnader för att terminera trafik i andra operatörers nät. PTS beslut kan senare överklagas av parterna. Detta innebär att förutsägbarheten avseende samtrafikavgifter är svår och att en osäkerhet finns avseende AllTeles kostnader för samtrafik.

För IP-telefoni och bredbandstjänster krävs inga särskilda tillstånd från PTS. Det finns inga garantier att regelverket som tillämpas av PTS avseende licenser och tillstånd inte kan komma att förändras och därmed påverka Bolagets verksamhet.

Nya lagar inom telekomområdet kan i framtiden innebära att Bolaget förväntas bära kostnader för att följa lagen. Efter i kraftträdandet av den skiljedomen kan rättighetsägare vända sig till internetoperatörer för att begära att ta del av IP-adresser för att spåra olaglig fildelning. AllTele har dock deklarerat att de följer Lag om elektronisk kommunikation (2003:389) som reglerar operatörers skyldighet att löpande radera trafikuppgifter.

Finansiella risker

AllTele utsätts genom sin verksamhet för en mängd olika finansiella risker. Riskhanteringen sköts av finansavdelningen enligt styrelsens riktlinjer, vad gäller t ex placering av likvida medel och försäkringar. Avdelningen identifierar, utvärderar och säkrar finansiella risker i nära samarbete med de operationella enheterna.

Valutarisker

Då större delen av AllTeles transaktioner sker i svenska SEK är valutariskerna begränsade. Av den anledningen sker ingen valutasäkring. AllTele har i övrigt inga derivatinstrument och därmed återspeglas balansposternas verkliga värde i balansräkningen. Ränterisker – ränteförändringar har inte hittills haft någon betydande påverkan på AllTeles resultat. Därför har ingen policy för ränteriskhantering fastställts.

Kreditrisker

Bolaget har ingen koncentration av kreditrisker. AllTele har fastställda riktlinjer för att säkra att försäljning av tjänster sker till kunder med lämplig kreditbakgrund. I samband med beställning av kund genomförs en obligatorisk kreditkontroll.

Likviditetsrisker

Hantering av likviditetsrisker sker med försiktighet som utgångspunkt. Då AllTele är i en expansionsfas eftersträvas att vid varje tidpunkt ha tillfredsställande tillgång till likvida medel för att möjliggöra långsiktigt riktiga investeringsbeslut.

AllTele följer likviditetsbehovet genom löpande likviditetsprognoser. Bolaget har en checkräkningskredit om 4,0 MSEK som kan utnyttjas vid behov.

Finansieringsrisk

Finansieringsrisk innebär risken för likviditetsbrist till följd av att erforderligt upplåningsbehov inte går att tillgodose. Orsaken till detta kan vara att AllTele inte förmår generera interna medel för finansieringen av verksamheten, att Bolaget inte beviljas erforderlig rörelsefinansiering. Styrelsen ska se till, baserat på upprättade budget och likviditetsprognoser, att Bolaget har erforderlig rörelsefinansiering för verksamheten.

Framtida kapitalbehov

AllTele har för närvarande ett bra kassaflöde vilket täcker de behov som finns för den löpande verksamheten. Bolaget utvärderar regelbundet strategiska förvärv. Sådana

Forts. not 2

förvärv kan komma att finansieras med såväl egna finansiella medel som upplånat kapital samt egna aktier. Det kan dock inte uteslutas att Bolaget i framtiden kommer att behöva genomföra ytterligare kapitalanskaffningar. Det är i dagsläget svårt att bedöma förutsättningarna för en eventuell framtida kapitalanskaffning och det kan därför inte garanteras att kapital kan anskaffas när behov uppstår och till villkor som är godtagbara för Bolaget och dess ägare.

Ränterisk

Som en del av finansieringen av de förvärv AllTele genomförde under 2007 och 2008 har externa lån upptagits. Det innebär att Bolagets finansiella ställning och resultat riskerar att påverkas negativt av stigande räntor. Baserat på storleken på Bolagets externa räntebärande lån, som per den 31 mars 2009 uppgick till 36,6 MSEK, skulle en höjning av räntan med 1 procentenhet resultera i en försämring av resultatet med 0,4 MSEK på årsbasis. Soliditeten skulle till följd av ovanstående förändring bli 0,02 procentenheter lägre.

Uppskjutna skattefordringar

AllTele har skattemässiga underskottsavdrag. Uppskjutna skattefordringar på dessa underskott har redovisats i den mån det bedömts sannolikt att de medför lägre skat-

teutbetalningar i framtiden. Per den 31 dec 2008 uppgick det redovisade värdet av AllTeles uppskjutna skattefordringar till 5,7 MSEK. Skulle AllTeles verksamhet inte generera tillräckliga skattepliktiga överskott, och det inte längre bedöms sannolikt att skattepliktiga överskott kommer att genereras i framtiden, kan de redovisade uppskjutna skattefordringarna bli föremål för nedskrivning.

Övriga risker

Framtida och pågående förvärv

Bolaget utvärderar löpande möjliga förvärv med potential att ha en positiv inverkan på Bolagets utveckling. Förvärvsrisker inkluderar bl a motpartsrisk, prisrisk, organisatoriska risker och legala risker. Såväl teknisk som organisatorisk integration av förvärvade verksamheter kan orsaka problem och riskera att förflytta fokus från Bolagets ursprungliga verksamhet, vilket kan få negativ påverkan på Bolagets intäkter och lönsamhet. Risk i samband med förvärv av kundstockar består huvudsakligen av minskade intäkter till följd av ökad churn samt tekniska risker i samband med överföring av driftsansvar, fakturering m m.

Not 3 – Effekter av införande av IFRS

Denna finansiella rapport för Koncernen är den första som upprättats med tillämpning av IFRS. De redovisningsprinciper som återfinns under avsnitt Redogörelse för redovisnings- och värderingsprinciper har tillämpats vid upprättandet av Koncernens finansiella rapporter för räkenskapsårets 2008 och för jämförelse åren 2007 och 2006 samt för Koncernens öppningsbalans den 1 jan 2006. Vid upprättandet av Koncernens öppningsbalansräkning har belopp som redovisats enligt tidigare tillämpade redovisningsprinciper justerats enligt IFRS. Förklaringar till hur övergången från tidigare redovisningsprinciper till IFRS har påverkat Koncernens finansiella ställning, finansiella resultat och kassaflöden framgår av följande tabeller och tillhörande förklaringstexter.

Tillämpade IFRS standarder

Nedanstående IFRS standarder har påverkat koncernens resultat- och balansräkning:

a) IFRS 1 Första gången IFRS tillämpas

AllTele har valt att tillämpa det undantag som innebär att justering inte behöver göras av förvärv som skett för tiden före 1 januari 2006. Vid en genomgång av de förvärv som skett sedan 1 januari 2006 har konstaterats att någon justering av de utförda förvärvsanalyserna inte är nödvändiga.

b) IFRS 3 Rörelseförvärv

I koncernredovisning har IFRS 3 tillämpats på förvärvet av Wasadata Bredband AB. Enligt IFRS 3 ska goodwill inte skrivas av. Istället ska de ske en prövning av om det föreligger något nedskrivningsbehov avseende goodwill. Denna prövning ska ske oavsett om det finns någon indikation på nedskrivningsbehov eller ej. Vidare ska en utförligare uppdelning av immateriella tillgångar ske vid företagsförvärv. Vid upprättandet av förvärvsanalysen relaterade till förvärvet av Wasadata Bredband AB har köpeskillingen allokerats främst till värdet av företagets kunder. Ingen goodwill upp-

kom vid förvärvsanalysen. Inga nedskrivningsbehov har konstaterats efter genförda nedskrivningsprövningar enligt IFRS.

c) IAS 14 Segmentsrapportering

Enligt IAS 14 Segmentsrapportering är en rörelsegren en redovisningsmässigt identifierbar del av företaget som tillhandahåller varor eller tjänster som är utsatta för risker och möjligheter som skiljer sig från andra rörelsegrenar. Eftersom all försäljning av telefoni- och bredbandstjänster har likartade risker och möjligheter verkar AllTele inom endast en rörelsegren som därigenom sammanfaller med rapporteringen för Bolaget som helhet. Inga sekundära segment har identifierats.

d) IAS 17 Leasing

Leasing uppdelas enligt IAS rekommendation nr 17 i finansiell och operationell leasing. Finansiell leasing föreligger då de ekonomiska riskerna som är förknippade med ägandet i allt väsentligt överförs till leasingtagaren. I övriga fall föreligger operationell leasing. I samband med övergången till IFRS har justering gjorts i koncernredovisningen för väsentliga finansiella leasingavtal. För finansiella leasingavtal redovisas ett värde motsvarande förpliktelsen att i framtiden betala leasingavgifter som en finansiell skuld. Avskrivning sker genom tillämpning av samma nyttjandeti-der som övriga motsvarande tillgångar. I koncernresultaträkningen redovisas således avskrivning och räntekostnad. Finansiell leasing avser dator- och nätverks utrustning medan operationell leasing främst avser lokaler. Leasingavgifter avseende operationell leasing kostnadsförs linjärt över leasingperioden.

Effekter på resultaträkning och balansräkning

I vidstående sammanställning visas effekterna av ovanstående tillämpningar av IFRS på resultaträkning, balansräkning och eget kapital för åren 2006-2008. Samtliga justeringar avser finansiell leasingavtal enligt IAS 17.

Not 3 fortsätter på nästa sida.

Forts. not 3

RESULTATRÄKNINGEN - KONCERN

Koncern	Enligt IFRS (jan-dec)			IFRS Justeringar (jan-dec)			Enligt tidigare principer (jan-dec)		
	2008	2007	2006	2008	2007	2006	2008	2007	2006
<i>Belopp i KSEK</i>									
Nettoomsättning	169 335	41 539	16 740	-	-	-	169 335	41 539	16 740
Rörelsens kostnader									
Produktionskostnader och teleutrustning	-106 282	-28 475	-11 135	-	-	-	-106 282	-28 475	-11 135
Övriga externa kostnader	-14 183	-10 134	-6 323	549	1 320	1 412	-14 732	-11 454	-7 735
Personalkostnader	-26 702	-11 688	-5 850	-	-	-	-26 702	-11 688	-5 850
Avskrivningar	-14 994	-5 477	-2 840	-385	-1 345	-1 475	-14 609	-4 132	-1 365
Summa rörelsens kostnader	-162 161	-55 774	-26 148	164	-25	-63	-162 325	-55 749	-26 085
Rörelseresultat	7 174	-14 235	-9 408	164	-25	-63	7 010	-14 210	-9 345
Ränteintäkter	246	183	3	-	-	-	246	183	3
Räntekostnader och övriga finansiella kostnader	-5 545	-1 771	-277	2	20	-16	-5 547	-1 791	-261
Finansiellt netto	-5 299	-1 588	-274	2	20	-16	-5 301	-1 608	-258
Resultat efter finansiella poster	1 875	-15 823	-9 682	166	-5	-79	1 709	-15 818	-9 603
Skatt på årets resultat	395	9 127	-	-	-	-	395	9 127	-
Årets resultat	2 270	-6 696	-9 682	166	-5	-79	2 104	-6 691	-9 603

BALANSRÄKNINGEN - KONCERN

Koncern	Enligt IFRS (31 dec)			IFRS Justeringar (31 dec)			Enligt tidigare principer (31 dec)		
	2008	2007	2006	2008	2007	2006	2008	2007	2006
<i>Belopp i KSEK</i>									
Immateriella anläggningstillgångar									
Övriga immateriella tillgångar	129 189	69 730	1 793	-	-	-	129 189	69 730	1 793
Materiella anläggningstillgångar									
Inventarier, maskiner och datorer	8 122	7 922	4 797	10	396	1 740	8 112	7 527	3 057
Finansiella anläggningstillgångar									
Uppskjuten skattefordran	5 705	5 310	-	-	-	-	5 705	5 310	-
Summa anläggningstillgångar	143 016	82 962	6 590	10	396	1 740	143 006	82 567	4 850
Summa omsättningstillgångar	35 209	20 160	14 167	-	-	-	35 209	20 160	14 167
Summa tillgångar	178 225	103 122	20 757	10	396	1 740	178 215	102 727	19 017
Summa eget kapital	70 564	16 309	12 812	-27	-194	-189	70 591	16 503	13 001
Lån	31 153	37 021	589	3	37	589	31 150	36 984	-
Summa långfristiga skulder	31 153	37 021	589	3	37	589	31 150	36 984	-
Lån	13 368	22 752	1 340	34	552	1 340	13 334	22 200	-
Leverantörsskulder	25 650	11 148	3 639	-	-	-	25 650	11 148	3 639
Övriga skulder	3 787	1 556	384	-	-	-	3 787	1 556	384
Upplypna kostnader och förutbetalda intäkter	33 703	14 336	1 993	-	-	-	33 703	14 336	1 993
Summa kortfristiga skulder	76 508	49 792	7 356	34	552	1 340	76 474	49 240	6 016
Summa skulder och eget kapital	178 225	103 122	20 757	10	396	1 740	178 215	102 727	19 017

Samtliga justeringar avser finansiella leasingavtal enligt IAS 17.

Not 4 - Leasing

Operationella leasingavgifter i koncernen uppgick 2008 till 1 437 KSEK, 2007 till 721 KSEK och 2006 till 224 KSEK. Finansiella leasingavgifter i koncernen uppgick 2008 till 556 KSEK, 2007 till 1 446 KSEK och 2006 till 1 552 KSEK. Operationell leasing avser främst lokaler och bilar medan finansiell leasing främst avser nätverksutrustning. Efter 2012 är samtliga befintliga leasingavtal avslutade. Beräknade framtida avgifter i koncernen uppgår till:

Leasingkostnader	KONCERN		MODERBOLAG	
	Operationell leasing	Finansiell leasing	Operationell leasing	Finansiell leasing
Framtida leasingavgifter				
2009	1 741	4	1 487	4
2010	1 794	-	1 540	-
2011	1 661	-	1 462	-
2012	1 557	-	1 358	-
Summa	6 753	4	5 847	4

Not 5 – Arvode till revisorer

Ersättningar för revision samt andra uppdrag än revision uppgick enligt sammanställning nedan.

	KONCERN			MODERBOLAG		
	Jan-dec 2008	Jan-dec 2007	Jan-dec 2006	Jan-dec 2008	Jan-dec 2007	Jan-dec 2006
Ernst & Young AB						
Revision	468	325	178	393	250	178
Övriga tjänster	483	349	-	483	349	-
	951	674	178	876	599	178

Med revision avses granskning av årsredovisning och bokföring samt styrelsens och verkställande direktörens förvaltning, övriga arbetsuppgifter som det ankommer på bolagets revisor att utföra samt rådgivning eller annat biträde som föranleds av iakttagelser vid sådan granskning eller genomförandet av sådana övriga arbetsuppgifter. Allt annat är övriga tjänster.

Not 6 - Personal

Antal anställda	KONCERN			MODERBOLAG		
	2008-12-31	2007-12-31	2006-12-31	2008-12-31	2007-12-31	2006-12-31
Kvinnor	35	18	3	34	14	3
Män	59	25	14	56	19	14
	94	43	17	90	33	17
Medeltalet anställda	Jan-dec 2008	Jan-dec 2007	Jan-dec 2006	Jan-dec 2008	Jan-dec 2007	Jan-dec 2006
Kvinnor	20	12	2	18	6	2
Män	32	21	10	28	19	10
	52	33	12	46	25	12

Personalens sjukfrånvaro, uttryckt i %

Total sjukfrånvaro i förhållande till den sammanlagda

	2008	2007	2006	2008	2007	2006
- ordinarie arbetstiden	1,99%	0,88%	0,04%	2,18%	0,62%	0,04%
- varav andel långtidsfrånvaro	0,00%	0,00%	0,00%	0,00%	0,00%	0,00%
Kvinnor	2,56%	1,19%	-	2,80%	0,93%	-
Män	1,63%	0,53%	-	1,80%	0,53%	-
29 år och yngre	1,61%	1,37%	-	1,61%	1,37%	-
30 - 49 år	2,69%	0,57%	-	2,69%	0,31%	-
50 år och äldre	2,09%	-	-	2,35%	-	-

Not 6 fortsätter på nästa sida.

Forts. not 6

Löner, ersättningar och sociala kostnader

belopp i KSEK

	KONCERN			MODERBOLAG		
	2008	2007	2006	2008	2007	2006
Styrelsen, VD och övriga ledande befattningshavare						
Grundlön	3 423	2 698	1 221	3 423	2 698	1 221
Rörlig lön	233	43	-	233	43	-
Övriga förmåner	54	57	-	54	57	-
Pensionskostnader	201	184	-	201	184	-
Sociala kostnader	1 278	921	396	1 278	921	396
Övriga personalkostnader	1 143	225	280	1 143	225	280
Summa styrelsen, VD och övriga ledande befattningshavare	6 332	4 128	1 897	6 332	4 128	1 897
Övriga anställda						
Grundlön	14 987	5 414	2 921	12 797	4 786	2 921
Rörlig lön	-	-	-	-	-	-
Övriga förmåner	-	-	-	-	-	-
Pensionskostnader	150	113	-	227	5	-
Sociala kostnader	4 852	1 717	912	4 159	1 471	912
Övriga personalkostnader	381	316	120	381	97	120
Summa övriga anställda	20 370	7 560	3 953	17 564	6 359	3 953

Företagsledning

Kön	2008-12-31	2007-12-31	2006-12-31	2008-12-31	2007-12-31	2006-12-31
Kön fördelning						
Kvinnor	1	1	1	1	1	1
Män	3	3	3	3	3	3

2008 ingick 4 personer i företagsledningen; VD, vVD, CFO, COO. 2007 ingick 4 personer i företagsledningen; VD, vVD, CFO och Marknadsdirektör. 2006 ingick 4 personer i företagsledningen; VD, vVD, CFO, Marknadsdirektör.

Löner och ersättningar till företagsledning

belopp i KSEK	2008	2007	2006
VD Ola Norberg	1 302	578	0
Ledningsgrupp exklusive VD	2 066	1 965	1 002
Pensionskostnader VD	84	-	-
Pensionskostnader övrig ledning	117	184	-

Lön och ersättning

Ersättning och andra anställningsvillkor är utformade för att säkerställa att AllTele kan erbjuda en marknadsmässig och konkurrenskraftig kompensation som förmår attrahera och behålla kvalificerade medarbetare. Koncernledningens ersättning omfattar fast lön och eventuell rörlig lön. Delarna avses skapa ett välbalanserat ersättnings- och förmånsprogram som återspeglar individens prestationer, ansvar och koncernens resultatutveckling.

Ersättning till verkställande direktör utgörs från 1 juli 2008 av en fast ersättning om 80 000 SEK per månad samt en rörlig ersättning om 0,40 SEK per kund och månad upp till 200 000 kunder, vilken uppgick till 233 KSEK för 2008. Från 1 februari 2007 bestod ersättningen till verkställande direktör av en fast ersättning om 50 000 SEK per månad samt en rörlig ersättning om 2,00 SEK per kund och månad upp till 25 000 kunder, vilken uppgick till 43 KSEK för 2007. Före detta uppbar verkställande direktör ingen lön eller annan ersättning.

Uppsägningstid

Mellan AllTele och verkställande direktör gäller en ömsesidig uppsägningstid om sex månader. Mellan AllTele och övrig företagsledning gäller en ömsesidig uppsägningstid om tre till tolv månader.

Pensioner

I AllTele finns avtal om pensionsavsättning enligt kollektivavtal för samtliga medarbetare förutom VD. VD:s pensionsavsättning beräknas enligt regler för ITP1.

Avgångsvederlag

Inga avgångsvederlag utöver normala uppsägningstider förekommer för företagsledningen.

Forts. not 6

MODERBOLAG

Könsfördelning i styrelsen	2008-12-31	2007-12-31	2006-12-31
Kvinnor	1	1	1
Män	4	4	4
Ersättningar till styrelsen			
<i>belopp i KSEK</i>			
Kajsa Hedberg	10	18	15
Thomas Nygren	80	53	54
Ivar Strömberg	50	92	75
Olof Söderberg	100	92	75
Camilla Koebe	40	-	-
Björn Wolrath	62	-	-
	342	255	219

Beloppen avser de av årsstämman beslutade arvodena till styrelsen. Något avtal om pensioner, avgångsvederlag eller annan ersättning föreligger inte för styrelsen.

ERSÄTTNINGAR TILL NÄRSTÅENDE - se not 17

Not 7 - Anläggningstillgångar

	KONCERN			MODERBOLAG		
	Jan-dec 2008	Jan-dec 2007	Jan-dec 2006	Jan-dec 2008	Jan-dec 2007	Jan-dec 2006
Årets avskrivningar						
Balanserade utgifter för utvecklingsarbeten	-684	-684	-684	-684	-684	-684
Övriga immateriella anläggningstillgångar	-10 644	-1 876	-	-9 280	-1 421	-
Inventarier, maskiner och datorer	-3 666	-2 917	-2 156	-2 415	-1 310	-681
Summa	-14 994	-5 477	-2 840	-12 379	-3 415	-1 365
Balanserade utgifter för utvecklingsarbeten	2008-12-31	2007-12-31	2006-12-31	2008-12-31	2007-12-31	2006-12-31
Ingående anskaffningsvärde	3 419	3 419	3 419	3 419	3 419	3 419
Årets aktiveringar	-	-	-	-	-	-
Utgående ackumulerade anskaffningsvärden	3 419	3 419	3 419	3 419	3 419	3 419
Ingående avskrivningar	-2 310	-1 626	-942	-2 310	-1 626	-942
Årets avskrivningar	-684	-684	-684	-684	-684	-684
Utgående ackumulerade avskrivningar	-2 994	-2 310	-1 626	-2 994	-2 310	-1 626
Utgående bokfört värde	425	1 109	1 793	425	1 109	1 793
Övriga immateriella anläggningstillgångar						
Ingående anskaffningsvärde	70 497	-	-	56 862	-	-
Förvärvade immateriella tillgångar	70 755	70 497	-	70 755	56 862	-
Utgående ackumulerade anskaffningsvärden	141 252	70 497	-	127 617	56 862	-
Ingående avskrivningar	-1 876	-	-	-1 421	-	-
Återförd avskrivning vid försäljning/utrangering	32	-	-	32	-	-
Årets avskrivningar	-10 644	-1 876	-	-9 280	-1 421	-
Utgående ackumulerade avskrivningar	-12 488	-1 876	-	-10 669	-1 421	-
Utgående bokfört värde	128 764	68 621	-	116 948	55 441	-
Materiella anläggningstillgångar						
Ingående anskaffningsvärde	14 473	8 640	6 049	7 213	4 198	1 607
Inköp	3 865	6 370	2 591	3 855	3 552	2 591
Försäljning/Utrangering	-	-537	-	-	-537	-
Utgående ackumulerade anskaffningsvärden	18 338	14 473	8 640	11 068	7 213	4 198
Ingående avskrivningar	-6 550	-3 842	-1 686	-2 242	-1 141	-460
Återförd avskrivning vid försäljning/utrangering	-	209	-	-	209	-
Årets avskrivningar	-3 666	-2 917	-2 156	-2 415	-1 310	-681
Utgående ackumulerade avskrivningar	-10 216	-6 550	-3 842	-4 657	-2 242	-1 141
Utgående bokfört värde	8 122	7 923	4 798	6 411	4 971	3 057

Av övriga immateriella anläggningstillgångar utgör förvärvade kundstockar 138,6 MSEK i koncernen och 127,6 MSEK i moderbolaget, resterade delen utgörs av varumärke, utvecklad teknologi och NetAdmin-licenser. Kundstockar och övriga immateriella anläggningstillgångar skrivs av linjärt över 10 år vilket baseras på AllTeles bedömda framtida samt historiskt genomsnittliga churnrate och bedömning av framtida kassaflöden.

Av anskaffningsvärdet i koncernen och moderbolaget utgör 4 442 KSEK för 2008, 2007 och 2006 av tillgångar som finansierats genom finansiella leasingavtal. Av anskaffningsvärdet av materiella anläggningstillgångar i koncernen utgör 4 442 KSEK för 2008, 2007 och 2006 av tillgångar som finansierats genom finansiella leasingavtal.

Not 8 - Uppskjuten skattefordran

<i>belopp i KSEK</i>	KONCERN			MODERBOLAG		
	2008-12-31	2007-12-31	2006-12-31	2008-12-31	2007-12-31	2006-12-31
Ingående balans	5 310	-	-	9 000	-	-
Årets skatte(-kostnad)/intäkt	395	9 127	-	-699	9 000	-
Uppskjuten skatteskuld vid förvärv av dotterbolag	-	-3 817	-	-	-	-
Utgående balans	5 705	5 310	-	8 301	9 000	-
Uppskjuten skattefordran består av:						
Uppskjuten skattefordran från underskottsavdrag	8 812	9 000	-	8 301	9 000	-
Uppskjuten skatteskuld hänförlig till immateriella tillgångar	-3 107	-3 690	-	-	-	-
Utgående balans	5 705	5 310	-	8 301	9 000	-

Vid varje bokslutstillfälle omprövas redovisningen av uppskjutna skatter. I denna prövning medverkar företagsledningen och styrelsen genom bedömningar om sannolikheten att de uppskjutna skattefordringarna kan realiseras genom framtida beskattningsbara inkomster. Koncernen har underskottsavdrag om 1,6 MSEK för vilket uppskjuten skattefordran inte har tagits upp till något värde.

Not 9 - Räntor

<i>belopp i KSEK</i>	KONCERN			MODERBOLAG		
	2008-12-31	2007-12-31	2006-12-31	2008-12-31	2007-12-31	2006-12-31
Erhållen ränta	246	183	3	238	183	3
Erlagd ränta	-5 414	-383	-252	-5 406	-403	-236
Summa	-5 168	-200	-249	-5 168	-220	-233

Not 10 - Skatt på årets resultat

<i>belopp i KSEK</i>	KONCERN			MODERBOLAG		
	2008	2007	2006	2008	2007	2006
Aktuell skattekostnad						
Aktuell skatt	-	-	-	-	-	-
Uppskjuten skatt	395	9 127	-	-699	9 000	-
Summa	395	9 127	-	-699	9 000	-
Avstämning av effektiv skatt						
Resultat före skatt	1 875	-15 823	-9 682	4 559	-14 876	-9 603
Skatt enligt gällande skattesats för moderbolaget	-525	4 430	2 710	-1 277	4 165	2 689
Skatteeffekten av icke avdragsgilla kostnader	-30	-20	-3	-25	-17	-3
Skatteeffekten av koncernjusteringar för finansiella leasingavtal	46	-2	-22	-	-	-
Skatteeffekten av avdragsgilla emissionskostnader	781	462	367	781	462	366
Upplösning av uppskjuten skatteskuld på förvärvade immateriella tillgångar	359	127	-	-	-	-
Justering för ändring av skattesats	-322	-	-	-546	-	-
Ej redovisade underskottsavdrag	86	4 130	-	368	4 390	-
Tidigare ej redovisade underskott	-	-	-3 052	-	-	-3 052
Summa skatte(-kostnad)/intäkt	395	9 127	0	-699	9 000	0

2007 har bolaget redovisat en uppskjuten skatteintäkt om 9 127 KSEK. I beloppet ingår skatteeffekten av underskottsavdrag som ej tidigare år redovisats som tillgång med ett belopp om 9 000 KSEK och 127 KSEK avseende upplösning av uppskjuten skatteskuld på förvärvade immateriella tillgångar i takt med avskrivningarna.

Not 11 - Interimsposter

	KONCERN			MODERBOLAG		
	2008	2007	2006	2008	2007	2006
Förutbetalda kostnader och upplupna intäkter						
Förutbetald försäkringspremie	75	18	20	65	16	20
Förutbetalda leasingavgifter	71	183	174	59	134	174
Förutbetald årsavgift	468	447	154	431	412	154
Förutbetalda nätverks- och lokalhyror	1 629	840	242	1 395	412	242
Upplupna intäkter	8 824	1 065	948	8 813	997	948
Summa	11 067	2 553	1 538	10 763	1 971	1 538
Förutbetalda intäkter och upplupna kostnader						
Upplupna semesterlöner	1 142	692	168	963	388	168
Upplupna sociala avgifter	968	629	54	871	423	54
Upplupna pensioner	607	-	-	576	-	-
Upplupet revisionsarvode	231	200	90	145	125	90
Förutbetalda intäkter	21 722	9 922	543	20 263	9 149	543
Upplupna kostnader övriga	9 033	2 894	1 138	8 666	2 755	1 138
Summa	33 703	14 337	1 993	31 484	12 840	1 993

Not 12 - Eget kapital

Aktieägartillskott om 2 025 KSEK erhållna före den 31 december 2005 var då de gavs villkorade och bokfördes som bundet kapital och ingår därför i beloppet som förs till reservfonden. Per den 31 december 2005 har dessa aktieägartillskott förändrats till ovillkorade. Aktiekapitalet i Bolaget uppgick per den 31 december 2005 till 600 KSEK fördelat på 3 000 000 aktier á nominellt 0,2 SEK efter split 5:1 i december 2005.

Till följd av pågående nyemissioner i december 2005 tillfördes Bolaget 7 255 KSEK, som registrerades dels 500 000 aktier den 3 januari 2006 och dels 80 400 aktier den 15 mars 2006. Efter detta uppgick antal aktier i moderbolaget till 3 580 400. De 7 255 KSEK fördelar sig med 116 KSEK på aktiekapital och 7 139 KSEK på överkursfond. I mars 2006 genomfördes ytterligare en nyemission varvid moderbolaget tillfördes 2 000 KSEK. Efter detta uppgick antalet aktier i Bolaget till 3 772 400. De 2 000 KSEK fördelar sig med 38 KSEK på aktiekapital och 1 962 på överkursfond. I december 2006 genomfördes en nyemission varvid Bolaget tillfördes 15 000 KSEK före emissionskostnader. Efter detta uppgick antalet aktier i moderbolaget till 4 772 400. De 15 000 KSEK fördelar sig med 200 KSEK på aktiekapitalet och 13 490 KSEK på överkursfond. Kvotvärdet per aktie är 0,2 SEK.

I februari 2007 genomfördes en riktad nyemission av 500 000 aktier. Bolaget tillfördes 9 500 KSEK före emissionskostnader. Efter detta uppgick antalet aktier i Bolaget till 5 272 400. De 9 500 KSEK fördelar sig med 100 KSEK på aktiekapitalet och 7 748 KSEK på överkursfond efter emissionskostnader. Kvotvärdet per aktie är 0,2

SEK. I september 2007 genomfördes en apportemission av 250 000 aktier såsom betalningsaktier utgörande del av köpeskillingen för Wasadata Bredband AB. Motsvarande marknadsvärde per den 31 augusti 2007 (tillträde av aktierna i Wasadata Bredband AB ägde rum den 1 september) var 2 125 KSEK. Vid extra årsstämma den 28 september 2007 fattades beslut, i enlighet med styrelsen förslag, om emission av 500 000 teckningsoptioner med rätt för 3xL Capital AB att teckna 500 000 aktier i AllTele, omräknat till 530 553 aktier efter emissioner. Teckningskursen är 20 SEK per aktie, omräknat till 19,45 SEK per aktie efter emissioner och rätten ska utnyttjas senast den 30 augusti 2011. Emissionen betalades med apportegendom i form av aktier i Wasadata Bredband AB och riktades därmed till 3xL Capital AB i egenskap av säljare av dessa aktier. Värdet av de 500 000 teckningsoptionerna värderades enligt s k Black & Scholes beräkningsmodell till ett marknadsmässigt värde av 250 KSEK och redovisas i Övrigt tillskjutet eget kapital.

Under 2008 tillfördes bolaget i juni 42 072 KSEK till följd av en nyemission. Aktierna registrerades i juli 2008. I juli 2008 genomfördes en apportemission av 1 000 000 aktier såsom betalningsaktier utgörande del av köpeskillingen för Phoneras kundstock. De 42 072 KSEK fördelar sig med 673 KSEK på aktiekapitalet och 38 612 KSEK på övrigt tillskjutet kapital efter emissionskostnader på 2 789 KSEK för nyemissionen och för den i juli genomförda apportemissionen. Efter detta uppgår antalet aktier i Bolaget till 9 888 200.

Not 13 - Lån

Under 2006 hade AllTele en rörelsekredit om 2 070 KSEK hos Svenska Handelsbanken AB (Handelsbanken). Bolaget ingick under 2004-2005 fem finansiella leasingavtal som löpte på mellan 36 och 60 månader och som till största del var slutamorterade vid utgången av 2008. Räntesatsen på lånen relaterade till de finansiella leasingavtalen var mellan 5,4 procent och 5,8 procent vid ingången av avtalen och justerades löpande under avtalens löptid baserad på förändringar i marknadsräntan.

I samband med förvärvet av en kundstock från TDC Song under 2007 ersattes AllTeles rörelsekredit hos Handelsbanken med en ny rörelsekredit om 4 000 KSEK samt ytterligare ett lån om 11 000 KSEK hos Skandinaviska Enskilda Banken (SEB). Lånet om 11 000 KSEK hos SEB löper till december 2012 och räntesats för lånet och rörelsekrediten är beräknad på SEB:s basränta plus 2 procent. För övrigt löper krediten på med sedvanliga villkor som normalt lämnas av en svensk affärsbank. Vidare har

Bolaget i samband med förvärvet av kundstocken från TDC Song upptagit en kredit om 33 984 KSEK hos Proventus Capital AB (Proventus) med fem års löptid från september 2007. Räntesats på Proventus-lånet beräknas på 90 dagars STIBOR plus 8 procent. Lånevillkoren innehåller sedvanliga covenantar där alla kraven har varit uppfyllda. Lånet hos SEB är efterställt lånet hos Proventus. Som säkerhet för lånen hos SEB och Proventus finns ett företagshypotek på 15 000 KSEK.

Under 2008 och i samband med finansieringen av förvärvet av Vattenfalls kundstock för telefoni- och bredbandskunder har Bolaget upptagit ett lån från Yggdrasil AB om 10 000 KSEK. Lånet är efterställt lånet från Proventus och löper till och med 30 juni 2009. Räntesatsen är beräknad med 12 månaders genomsnittlig STIBOR plus 8 procent.

	KONCERN			MODERBOLAG		
	2008	2007	2006	2008	2007	2006
Räntebärande skulder						
Proventus Capital AB	30 484	33 984	-	30 484	33 984	-
Skandinaviska Enskilda Banken	6 000	11 000	-	6 000	11 000	-
Yggdrasil AB	4 000	-	-	4 000	-	-
SG Finans (finansiella leasing)	37	589	1 929	-	-	-
Utnyttjat rörelsekredit (2006 beviljat 2 070 KSEK hos Handelsbanken och 2007-2008 beviljat 4 000 KSEK hos SEB)	-	-	-	-	-	-
Summa räntebärande skulder	40 521	45 573	1 929	40 484	44 984	-
icke räntebärande skulder						
Skellefteå Kraft AB	-	8 200	-	0	8 200	-
3xl Capital AB	4 000	6 000	-	4 000	6 000	-
Summa icke räntebärande skulder	4 000	14 200	-	4 000	14 200	-
Summa lån	44 521	59 773	1 929	44 484	59 184	-
Skulder som faller till betalning inom ett år från balansdagen	13 368	22 752	1 340	13 334	22 200	-
Skulder som faller till betalning senare än ett år efter balansdagen	31 153	37 021	589	31 150	36 984	-
Skulder som faller till betalning senare än fem år efter balansdagen	-	-	-	-	-	-
Summa	44 521	59 773	1 929	44 484	59 184	-

Not 14 – Aktier i dotterbolag

Den 1 september 2007 förvärvade AllTele 100 procent av aktierna i Wasadata Bredband AB. Köpeskillingen uppgick till 11 623 KSEK inklusive förvärvskostnader. Under 2007 har kontantdelen av köpeskillingen för Wasadata Bredband påverkat koncernens kassaflöde negativt med 3 148 KSEK.

Wasadata bidrog till koncernens omsättning under 2007 med 3 345 KSEK och koncernens rörelseresultat med -488 KSEK. Uppgifter om hur koncernens omsättning och resultat för 2007 skulle ha påverkats om förvärvet skett per den 1 januari 2007 har inte varit möjligt att ta fram då den förvärvade verksamheten tidigare bedrevs som en integrerad del av ett annat bolag.

Köpeskillingen för Wasadata Bredband AB har fördelats enligt följande:

Förvärvade tillgångar och skulder	Bokfört värde	Justering	Verkligt värde
Kundrelationer	-	10 973	10 973
Varumärke	-	1 800	1 800
Netadmin-licenser	-	400	400
Utvecklad teknologi	-	461	461
Inventarier, maskiner och datorer	2 478	-	2 478
Lager	274	-	274
Rörelsetillgångar	378	-	378
Likvida medel	100	-	100
Uppskjuten skatt	-	-3 817	-3 817
Rörelse skulder	-1 424	-	-1 424
Förvärvade nettotillgångar	1 806	9 817	11 623
Effekt på koncernens kassaflöde			
Köpeskillning	-	-	-11 623
- varav betalt egna aktier	-	-	2 125
- varav betalt med teckningsoptioner	-	-	250
- varav kredit från säljaren	-	-	6 000
Likvida medel i förvärvat bolag	-	-	100
	-	-	-3 148

Säljarens kredit regleras med 2 MSEK per år under 2008-2010

Wasadata Bredband AB	Orgnr 556734-1929	Säte: Vadstena	
AllTele äger 100% av aktiekapitalet			
Bokfört värde i moderbolag uppgår till:	2008	2007	2006
	12 723 KSEK	11 623 KSEK	0 KSEK

Årets förändring som uppgår till 1,1 MSEK avser ett aktieägartillskott till dotterbolaget.

Not 15 – Väsentliga förvärv av kunder

Under 2007 förvärvade AllTele en kundstock från Skellefteå Kraft. Köpeskillingen var sammanlagt 12 343 KSEK och slutbetalades under 2008.

AllTele under 2007 förvärvade ytterligare en större kundstock från TDC Song AB genom en kontant betalning om 44 984 KSEK för vilken Bolaget upptagit lån hos Skandinaviska Enskilda Banken samt Proventus Capital AB.

Under 2008 förvärvade AllTele cirka 47 000 kunder inom bredband och fast telefoni från Vattenfall. Köpeskillingen inklusive transaktionskostnader om 32 704 KSEK finansierade genom lån från Yggdrasil AB på totalt 10 000 KSEK samt genom en företrädesemission, vilken totalt inbringade 23 000 KSEK före emissionskostnader.

Under 2008 förvärvade AllTele även en privatkundstock från Phoner AB bestående av ca 30 000 kunder inom bredband, fast telefoni och IP-telefoni. Övertagandet av

driftansvaret för kundstocken skedde stegvis från övertagandedatum och var totalt genomfört vid årsskiftet. Den totala köpeskillingen för kundstocken inklusive transaktionskostnader uppgick till 32 552 KSEK och betalades genom en riktad emission till Phoner om 1 000 000 aktier (värderat till 12 700 KSEK) samt kontant betalning om 19 852 KSEK.

Utöver de väsentliga förvärv beskrivna ovan har AllTele genomfört några mindre förvärv med en sammanlagd köpeskillning om 5 531 KSEK.

Samtliga ovan nämnda förvärv avser enbart övertagna kundkontrakt. Inga andra tillgångar, skulder eller övriga åttaganden har övertagits från säljaren.

Not 16 – Kundfordringar

	KONCERN		
Belopp i KSEK	2008	2007	2006
Ej förfallna	7 948	3 671	1 573
Förfallna 0-30 dagar	1 728	975	641
Förfallna 31-60 dagar	465	241	792
Förfallna > 60 dagar	1 173	838	850
Summa	11 314	5 725	3 856
Reserv för osäkra kundfordringar	-1 173	-838	-850
Summa kundfordringar	10 141	4 887	3 006
Reserv för osäkra kundfordringar ingående balans	838	850	24
Konstaterade förluster	-184	-1 048	-55
Justering av reserv för osäkra kundfordringar	519	1 036	881
Reserv för osäkra kundfordringar utgående balans	1 173	838	850

Koncernens resultat har belastats med kostnader för befarade och konstaterade kundförluster uppgående till 515 KSEK. Kostnaden för befarade och konstaterade kundfordringar ingår i posten övriga externa kostnader i resultaträkningen.

Not 17 – Transaktioner med närstående

AllTele har inte beviljat lån till, lämnat garantier eller ställt till förmån för Bolagets styrelseledamöter, ledande befattningshavare eller revisor. Ingen av Bolagets styrelseledamöter, ledande befattningshavare eller revisor har direkt, eller indirekt genom närstående bolag eller den närmaste familjen, varit inblandad i affärsuppgörelser med AllTele på annat sätt än på marknadsmässiga villkor. Under år 2006-2008 har AllTele köpt juristtjänster av Hamilton Advokatbyrå, i vilken AllTeles styrelseordförande är verksam. Dessa kostnader har varit marknadsmässiga och uppgår till:

2008	2007	2006
804 KSEK	501 KSEK	424 KSEK

Några andra närståendetransaktioner har inte förekommit.

Det har under åren inte förekommit några transaktioner som föranlett internfakturering inom koncernen.

Not 18 – Finansiella instrument

Samtliga finansiella tillgångar har klassificerats som låne- och kundfordringar, vilket inkluderar kundfordringar, upplupna intäkter och likvida medel. Samtliga finansiella skulder har klassificerats som övriga finansiella skulder värderat till upplupet anskaffningsvärde, vilket inkluderar skulder till kreditinstitut, leverantörsskulder och upplupna leverantörskostnader.

Verkligt värde för finansiella tillgångar och skulder överensstämmer med bokfört värde.

Not 19 – Viktiga uppskattningar och bedömningar för redovisningsändamål

Vissa viktiga redovisningsmässiga uppskattningar som gjorts vid tillämpningen av koncernens redovisningsprinciper beskrivs nedan.

Om Bolaget av någon orsak ändrar sin bedömning av de tre nedanstående punkterna kommer detta att påverka resultatet, positivt eller negativt.

Bedömning av samtrafikskostnader i mobila nät

Osäkerhet råder angående storleken på samtrafikavgifter för terminering av trafik i de svenska mobilnäten. PTS (Post- och Telestyrelsen) har beslutat om ett visst pris enligt en särskild ekonomisk modell. Detta beslut har dock överklagats till Länsrätten av ett antal nätoperatörer. AllTele har med sin nätoperatör avtalat om en preliminär avgift som bedömts realistisk i avvaktan på slutlig dom. Denna preliminära avgift på 799 KSEK återbetalades i sin helhet 2009.

Bedömning av värdet och nyttjandeperiod avseende immateriella anläggningstillgångar

AllTeles immateriella anläggningstillgångar består till största del av förvärvade kundstockar. Värdet och nyttjandeperioden avseende immateriella anläggningstillgångar baseras bedömda framtida och historiskt genomsnittliga churnrate samt framtida kassaflöden. Den bedömda nyttjandeperioden omprövas minst årligen. Om finns indikationer på att värdet eller nyttjandeperioden har förändrats genomförs ett nedskrivningstest. Se not 7 sid 40.

Uppskjutna skattefordringar

Koncernens uppskjutna skattefordran är till största delen baserad på underskottsavdrag i moder- och dotterbolaget. Koncernledningen har gjort antaganden och bedömningar om dessa dotterbolags framtida intjäningsförmåga och utifrån detta bedömt möjligheterna till framtida kvittning av vinster mot dessa förluster. Se not 8 och 10 sid 41.

Not 20 – Uppgifter om moderbolaget

AllTele Allmänna Telefonaktiebolaget (publ) är ett svensktregistrerat publikt aktiebolag med säte i Skellefteå. Bolagets organisationsnummer är 556626-2407.

Koncernredovisningen för 2007/2008 består av moderbolaget och helägt dotterbolag Wasadata Bredband AB med säte i Vadstena och organisationsnummer 556734-1929.

Not 21 – Händelser efter räkenskapsårets utgång

Den 18 februari 2009 tog AllTeles styrelse formellt beslutet att ansöka om flytt av handeln med bolagets aktier från First North till NASDAQ OMX Stockholm AB, vilken planeras att genomföras under 2009.

Styrelsen och verkställande direktören försäkrar att koncernredovisningen har upprättats i enlighet med internationella redovisningsstandarder IFRS sådana de antagits av EU och ger en rättvisande bild av koncernens ställning och resultat. Årsredovisningen har upprättats i enlighet med god redovisningssed och ger en rättvisande bild av moderbolagets ställning och resultat. Förvaltningsberättelsen för koncernen och moderbolaget ger en rättvisande översikt över utvecklingen av koncernens och moderbolagets verksamhet, ställning och resultat samt beskriver väsentliga risker och osäkerhetsfaktorer som moderbolaget och de företag som ingår i koncernen står inför.

Skellefteå 2009-05-14

Thomas Nygren, ordförande

Olle Söderberg, styrelseledamot

Camilla Moström Koebe, styrelseledamot

Björn Wolrath, styrelseledamot

Ola Norberg, styrelseledamot och VD

Vår revisionsberättelse har avgivits 2009-05-14

Ernst & Young AB

Björn Fernström, Auktoriserad revisor

Revisionsberättelse

Till årsstämman i AllTele Allmänna Telefonaktiebolaget (publ)

Org.nr 556626-2407

Vi har granskat årsredovisningen, koncernredovisningen och bokföringen samt styrelsens och verkställande direktörens förvaltning i AllTele Allmänna Telefonaktiebolaget (publ) för år 2008. Bolagets årsredovisning och koncernredovisning ingår i den tryckta versionen av detta dokument på sidorna 20-46. Det är styrelsen och verkställande direktören som har ansvaret för räkenskapshandlingarna och förvaltningen och för att årsredovisningslagen tillämpas vid upprättandet av årsredovisningen samt för att internationella redovisningsstandarder IFRS sådana de antagits av EU och årsredovisningslagen tillämpas vid upprättandet av koncernredovisningen. Vårt ansvar är att uttala oss om årsredovisningen, koncernredovisningen och förvaltningen på grundval av vår revision.

Revisionen har utförts i enlighet med god revisionssed i Sverige. Det innebär att vi planerat och genomfört revisionen för att med hög men inte absolut säkerhet försäkra oss om att årsredovisningen och koncernredovisningen inte innehåller väsentliga felaktigheter. En revision innefattar att granska ett urval av underlagen för belopp och annan information i räkenskapshandlingarna. I en revision ingår också att pröva redovisningsprinciperna och styrelsens och verkställande direktörens tillämpning av dem samt att bedöma de betydelsefulla uppskattningar som styrelsen och verkställande direktören gjort när de upprättat årsredovisningen och koncernredovisningen samt att utvärdera den samlade informationen i årsredovisningen och koncernredovisningen. Som underlag för vårt uttalande om ansvarsfrihet har vi granskat väsentliga beslut, åtgärder och förhållanden i bolaget för att kunna bedöma om någon styrelseledamot eller verkställande direktören är ersättningskyldig mot bolaget. Vi har även granskat om någon styrelseledamot eller verkställande direktören på annat sätt har handlat i strid med aktiebolagslagen, årsredovisningslagen eller bolagsordningen. Vi anser att vår revision ger oss rimlig grund för våra uttalanden nedan.

Årsredovisningen har upprättats i enlighet med årsredovisningslagen och ger en rättvisande bild av bolagets resultat och ställning i enlighet med god redovisningssed i Sverige. Koncernredovisningen har upprättats i enlighet med internationella redovisningsstandarder IFRS sådana de antagits av EU och årsredovisningslagen och ger en rättvisande bild av koncernens resultat och ställning. Förvaltningsberättelsen är förenlig med årsredovisningens och koncernredovisningens övriga delar.

Vi tillstyrker att årsstämman fastställer resultaträkningen och balansräkningen för moderbolaget och för koncernen, disponerar vinsten i moderbolaget enligt förslaget i förvaltningsberättelsen och beviljar styrelsens ledamöter och verkställande direktören ansvarsfrihet för räkenskapsåret.

Stockholm den 14 maj 2009

Ernst & Young AB

Björn Fernström
Auktoriserad revisor

Definitioner

ADSL - Asymmetric Digital Subscriber Line, en accessform med hög överföringskapacitet.

CDMA450 - CDMA2000 är världens största 3G-standard för mobiltelefoni med mer än 400 miljoner användare över hela världen. När denna teknologi används på frekvensen 450 MHz brukar teknologin kallas CDMA450. Datahastigheten för nedladdning är upp till 3,1 Mbit/s och upp till 1,8 Mbit/s vid uppladdning.

Churn - Andel kunder som lämnar företaget varje år uttryckt i procent av genomsnittligt antal kunder.

Dedicerad kapacitet - En förbindelse med garanterad kapacitet, som inte är beroende av hur många andra som samtidigt utnyttjar ett media.

Digital bitström - En elektronisk sekvens av nollor och ettor, som överför information.

Frame Relay - Kommunikationstjänst anpassad för kostnadseffektiv överföring av data mellan olika nätverk.

Förval - Kundavtalet omfattar ej fast abonnemang, endast trafikavgift.

IP - Internet Protocol, teknik som används för kommunikation över Internet. Informationen delas upp i mindre paket som visar vart informationen ska.

IP-telefoni - Kallas även VoIP, Voice over IP. Liknar vanlig telefoni med den skillnad att teletrafiken går över bredbands- eller datanät och baseras på IP-teknik.

IP-VPN - "Virtual private network", en säker och krypterad sammankoppling av lokala nätverk över internet.

ISDN - Integrated Services Digital Network, standard för digital telefoni. ISDN består av två signaler för tal samt en separat kanal för kontrollsignaler.

Kretskopplade nät - Nät med konstant fysisk uppkoppling mellan parterna, t ex. det vanliga kopparnätet.

LAN - Local Area Network, lokalt nätverk på arbetet eller i hemmet.

PSTN - Public Switched Telephone Network, det traditionella kretskopplade telefoninätet baserat på kopparkabel för överföring av analog telefoni.

QoS - Quality of Service, prioritera trafik med olika höga kvalitet.

Redundant - Ett system med krav på hög tillgänglighet kan behöva utformas med redundans, vilket innebär att vitala delar (delsystem) finns i två exemplar som under normal drift kan dela arbetet mellan sig, men där den ena kan ta över arbetet om den andra går sönder (eller behöver tas ur drift för planerat underhåll).

Regionnät - Ortssammanbindande nät med hög överföringskapacitet, som binder samman ortsnät / stadsnät i en större region. Kallas även transportnät.

SIP-trunk - Tjänst som möjliggör för användare av IP-telefoni att smidigt ansluta sig till det traditionella telefont nätet (PSTN).

Stadsnät - Stadsnät kallas de bredbandsnät som ägs av kommuner med syfte att vara allmännyttiga. Stadsnäten agerar ofta operatörsneutral infrastruktur, där stadsnätet står för själva uppkopplingen men tjänsterna (som ISP, Telefoni och IPTV) tillhandahålls av kommersiella aktörer.

TAB - Det fasta telefoniabonnemanget via kopparnätet.

Årsstämma 2009

Årsstämma hålls den 29 maj 2009 i AllTeles lokaler, Segelbåtsvägen 2, Stockholm. Kallelse har publicerats i Svenska Dagbladet, Post- och Inrikes Tidningar samt på www.alltele.se.

Finansiell agenda

Årsstämma 2009	29 maj 2009
Delårsrapport januari-juni 2009	27 aug 2009
Delårsrapport januari-september 2009	19 nov 2009
Bokslutskommuniké 2009	Februari 2010
Notering på NASDAQ OMX Stockholm	Under 2009

Kontaktinformation

AllTele Allmänna Svenska Telefonaktiebolaget (publ)

Box 334

931 23 Skellefteå

Tel 0910-20 00 05

Fax 0910-79 80 01

E-post info@alltele.se

www.alltele.se

Kontaktpersoner

VD Ola Norberg

Telefon 0706-66 00 50

Epost ola@alltele.se

CFO Karl Asp

Telefon 08-517 810 14

Epost karl.asp@alltele.se

**All
Tele**

www.alltele.se

