

Til  
Nasdaq OMX København  
og pressen

18. august 2010

Fondsbørsmeddelelse  
Nr. 6, 2010

Kontaktpersoner:  
Lasse Nyby  
Adm. direktør  
Telefon 96 34 40 11

Thorkild H. Mathiasen  
Økonomidirektør  
Telefon 96 34 41 45

# Kvartalsrapport 2. kvartal 2010 for Spar Nord Bank A/S

Udviklingen fra 1. kvartal til 2. kvartal - tilfredsstillende vækst i indtægter, reducerede omkostninger og forbedret kreditkvalitet

- Basisindtægter steg med 4 pct. til 668 mio. kr.
- Driftsomkostninger reduceret med 3 pct. til 423 mio. kr. - fortsat forventning om nulvækst i omkostninger for 2010 og 2011.
- Nedskrivninger på udlån mv. faldt med 13 pct. til 107 mio. kr. - svarende til en nedskrivningsprocent på 0,91 p.a.
- Basisindtjening steg 64 pct. til 138 mio. kr.
- Bidrag til sektorløsninger i regi af Bankpakke I på uændret niveau - 81 mio. kr.
- Resultat før skat på 39 mio. kr. mod 11 mio. kr. i 1. kvartal.
- Stærk likviditetssituation - overdækning på 7,6 mia. kr. i forhold til strategisk mål.
- Egen stresstest baseret på forudsætningerne i CEBS' fælleseuropæiske stresstest viser betydelig modstandskraft med en kernekapitalprocent på 12,8 pct. eller derover i hele stressperioden.
- For året som helhed forventes fortsat en basisindtjening før nedskrivninger i niveauet 800-1.000 mio. kr. Nedskrivningsprocenten forventes nu realiseret i niveauet 1,00 pct. mod tidligere 1,00-1,25 pct.

## Sammenfatning 1. halvår 2010

Mio. kr.	2. kvartal 2010	1. kvartal 2010	Ændring i pct.	1. halvår 2010	1. halvår 2009	Ændring i pct.
Basisindtægter	668	645	4	1.313	1.388	-5
Omkostninger	423	438	-3	861	816	6
Nedskrivninger på udlån mv.	107	123	-13	230	277	-17
Basisindtjening	138	84	64	222	295	-25
Bidrag til sektorløsninger	81	82	-1	163	146	12
Resultat før skat	39	11	255	50	114	-56

Adm. direktør Lasse Nyby udtaler i en kommentar til regnskabet:

- Efter nogle svære kvartaler oplever vi nu en begyndende forbedring af samfundsøkonomien. Sammen med en fortsat kundevækst baner den vej for en positiv udvikling i vores forretning, både på udlånssiden, hvor vi har vækst for andet kvartal i træk, og på kundernes efterspørgsel efter vores andre produkter. Samtidig oplever vi en forbedring af kreditboniteten og dermed et fald i nedskrivningerne på vores udlån. Tilsammen betyder de forhold, at vi ser mere optimistisk på fremtiden.

Spar Nord Bank A/S

Skelagervej 15

Postboks 162

9100 Aalborg

Reg. nr. 9380

Telefon 96 34 40 00

Telefax 96 34 45 60

Swift spno dk 22

www.sparnord.dk

sparnord@sparnord.dk

CVR-nr. 13 73 75 84

# Kvartalsrapport 2. kvartal 2010 for Spar Nord Bank A/S

**Spar Nord Bank A/S**

Skelagervej 15

Postboks 162

9100 Aalborg

Reg. nr. 9380

Telefon 96 34 40 00

Telefax 96 34 45 60

Swift spno dk 22

[www.sparnord.dk](http://www.sparnord.dk)

[sparnord@sparnord.dk](mailto:sparnord@sparnord.dk)

CVR-nr. 13 73 75 84

## INDHOLD

### LEDELSESBERETNING

Hoved- og nøgletal, kvartalsvis.....	side 4
Ledelsens kommentarer til 2. kvartal 2010.....	side 5
Sammenfatning 1. halvår 2010.....	side 7
Anden information .....	side 8
Forretningsområder .....	side 9
Ledelsens beholdning af Spar Nord Bank aktier.....	side 11
Koncernoversigt.....	side 11

### KVARTALSRAPPORT 2. KVARTAL 2010

#### SPAR NORD BANK A/S, KONCERNEN

Hoved- og nøgletal .....	side 12
Ledelsens påtegning.....	side 13
Resultatopgørelse.....	side 14
Balance.....	side 15
Egenkapitalopgørelse .....	side 16
Pengestrømsopgørelse.....	side 17
Noter .....	side 18
Noter uden henvisning.....	side 27

### KVARTALSRAPPORT 2. KVARTAL 2010

#### SPAR NORD BANK A/S, MODERSELSKABET

Hoved- og nøgletal .....	side 29
Resultatopgørelse.....	side 30
Balance.....	side 31
Egenkapitalopgørelse .....	side 32
Noter .....	side 33
Noter uden henvisning.....	side 37

**HOVED- OG NØGLETAL - KONCERNEN**  
**BASISINDTJENING - KVARTALSVIS**

Mio. kr.	2. kvartal 2010	1. kvartal 2010	4. kvartal 2009	3. kvartal 2009	2. kvartal 2009	1. halvår 2010	1. halvår 2009	Ændring i pct.	Året 2009
<b>RESULTATOPGØRELSE</b>									
Nettorenteindtægter	411,2	392,5	410,1	415,5	476,0	803,7	942,1	-14,7	1.767,7
Nettogebyrindtægter	121,6	128,0	108,0	103,5	104,0	249,6	205,3	21,6	416,8
Kursreguleringer og udbytte	77,5	82,4	69,0	61,3	93,5	159,9	173,7	-7,9	304,0
Andre driftsindtægter	41,7	31,8	26,1	23,9	24,6	73,5	49,8	47,6	99,8
Resultat af kapitalandele i associerede og tilknyttede virksomheder	16,6	10,0	2,0	16,8	16,9	26,6	17,1	55,6	35,9
<b>Basisindtægter</b>	<b>668,6</b>	<b>644,7</b>	<b>615,2</b>	<b>621,0</b>	<b>715,0</b>	<b>1.313,3</b>	<b>1.388,0</b>	<b>-5,4</b>	<b>2.624,2</b>
Lønninger	248,5	256,6	227,1	230,2	241,2	505,1	458,1	10,3	915,4
Driftsomkostninger	139,9	151,6	158,9	136,3	145,7	291,5	299,3	-2,6	594,5
Af- og nedskrivninger, operationelle leasingaktiver	20,0	14,5	13,7	10,5	8,6	34,5	16,6	107,8	40,8
Af- og nedskrivninger, øvrige aktiver	14,7	15,2	15,7	12,8	21,4	29,9	42,2	-29,1	70,7
<b>Omkostninger</b>	<b>423,1</b>	<b>437,9</b>	<b>415,4</b>	<b>389,8</b>	<b>416,9</b>	<b>861,0</b>	<b>812,2</b>	<b>5,5</b>	<b>1.621,4</b>
<b>Basisindtjening før nedskrivninger</b>	<b>245,5</b>	<b>206,8</b>	<b>199,8</b>	<b>231,2</b>	<b>298,1</b>	<b>452,3</b>	<b>571,8</b>	<b>-20,9</b>	<b>1.002,8</b>
Nedskrivn. på udlån og tilgodehavende mv.	107,2	122,6	164,5	142,4	144,4	229,8	277,1	-17,1	584,0
<b>Basisindtjening</b>	<b>138,3</b>	<b>84,2</b>	<b>35,3</b>	<b>88,8</b>	<b>153,7</b>	<b>222,5</b>	<b>294,7</b>	<b>-24,5</b>	<b>418,8</b>
Beholdningsindtjening *)	-18,0	8,6	22,3	29,9	-0,4	-9,4	-35,1	-73,2	17,1
<b>Ordinært resultat</b>	<b>120,3</b>	<b>92,8</b>	<b>57,6</b>	<b>118,7</b>	<b>153,3</b>	<b>213,1</b>	<b>259,6</b>	<b>-17,9</b>	<b>435,9</b>
Det Private Beredskab *)	-81,3	-81,9	-74,0	-71,1	-88,4	-163,2	-146,1	11,7	-291,2
<b>Resultat før skat</b>	<b>39,0</b>	<b>10,9</b>	<b>-16,4</b>	<b>47,6</b>	<b>64,9</b>	<b>49,9</b>	<b>113,5</b>	<b>-56,0</b>	<b>144,7</b>
Skat	7,0	1,4	-8,7	13,0	12,4	8,4	22,9	-63,3	27,2
<b>Resultat efter skat</b>	<b>32,0</b>	<b>9,5</b>	<b>-7,7</b>	<b>34,6</b>	<b>52,5</b>	<b>41,5</b>	<b>90,6</b>	<b>-54,2</b>	<b>117,5</b>
<b>BALANCE</b>									
Aktiver i alt	67.910	69.126	64.529	63.357	64.049	67.910	64.049	6,0	64.529
Udlån	39.627	40.027	38.315	38.702	39.985	39.627	39.985	-0,9	38.315
- bankudlån	38.820	38.600	38.315	38.702	39.985	38.820	39.985	-2,9	38.315
- reverseforretninger	807	1.427	0	0	0	807	0	-	0
Indlån	37.829	38.478	35.998	34.146	36.110	37.829	36.110	4,8	35.998
- bankindlån	33.155	34.075	31.931	30.417	32.655	33.155	32.655	1,5	31.931
- repoforretninger	0	0	0	0	0	0	0	-	0
- indlån i puljeordninger	4.674	4.403	4.067	3.729	3.455	4.674	3.455	35,3	4.067
Efterstillede kapitalindskud	2.752	2.717	2.681	2.830	2.801	2.752	2.801	-1,7	2.681
Egenkapital	4.306	4.274	4.143	4.175	4.125	4.306	4.125	4,4	4.143
Eventualforpligtelser	6.568	6.370	6.235	4.890	5.353	6.568	5.353	22,7	6.235
Risikovægtede poster	43.384	42.881	41.692	40.545	40.086	43.384	40.086	8,2	41.692
Kernekapital (inkl. hybrid kernekapital), efter fradrag	5.718	5.656	5.502	5.536	5.470	5.718	5.470	4,5	5.502
Nedskrevet på udlån og tilgodehavender mv.	1.194	1.150	1.100	953	845	1.194	845	41,2	1.100
Udlån med rentestop	124	122	103	57	76	124	76	63,1	103
Forretningsomfang	84.024	84.875	80.548	77.738	81.448	84.024	81.448	3,2	80.548
<b>NØGLETAL</b>									
<i>Solvens</i>									
Solvensprocent	14,1	14,2	14,2	15,0	15,0	14,1	15,0		14,2
Kernekapitalprocent, inkl. hybrid kapital	13,2	13,2	13,2	13,7	13,6	13,2	13,6		13,2
Kernekapitalprocent, ekskl. hybrid kapital	9,3	9,3	9,3	9,6	9,6	9,3	9,6		9,3
<i>Indtjening</i>									
Egenkapitalforrentning før skat, pct.	0,9	0,3	-0,4	1,2	1,6	1,2	2,8		3,5
Egenkapitalforrentning efter skat, pct.	0,8	0,2	-0,2	0,8	1,3	1,0	2,2		2,9
Omkostningsandel af basisindtægter	0,63	0,68	0,68	0,63	0,58	0,66	0,59		0,62
Omkostningsandel af basisindtægter - inkl. nedskrivning på udlån mv.	0,79	0,87	0,94	0,86	0,79	0,83	0,79		0,84
<i>Markedsrisiko</i>									
Renterisiko, pct.	-0,2	-0,2	0,4	0,7	1,8	-0,2	1,8		0,4
Valutaposition, pct.	3,4	3,2	2,9	2,5	1,4	3,4	1,4		2,9
Valutarisiko, pct.	0,0	0,0	0,0	0,0	0,0	0,0	0,0		0,0
<i>Kreditrisiko</i>									
Udlån plus nedskrivninger herpå i forhold til indlån	107,4	106,6	109,1	115,8	112,8	107,4	112,8		109,1
Udlån i forhold til egenkapital	9,2	9,4	9,2	9,3	9,7	9,2	9,7		9,2
Periodens udlånsvækst, pct.	3,4	4,5	-1,0	-3,2	-5,4	3,4	-11,9		-15,6
Overdækning i forhold til lovkrav om likviditet, pct.	131,2	165,6	157,0	142,0	151,3	131,2	151,3		157,0
Summen af store engagementer, pct.	12,5	13,0	10,9	10,7	10,2	12,5	10,2		10,9
Periodens nedskrivningsprocent	0,2	0,3	0,4	0,3	0,3	0,5	0,6		1,3
<i>Spar Nord Bank</i>									
Antal ansatte (ultimo, heltid)	1.515	1.541	1.530	1.530	1.540	1.515	1.540		1.530
Antal afdelinger	75	77	77	74	74	75	74		77
<b>SPAR NORD BANK-aktien</b>									
<i>Kr. pr. aktie á 10 kr.</i>									
Kurs ultimo	59	58	56	64	50	59	50		56
Indre værdi	76	75	75	76	75	76	75		75
Periodens resultat	0,6	0,2	-0,1	0,6	1,0	0,7	1,6		2,1
Udbytte	-	-	-	-	-	-	-		0
Afkast	-	-	-	-	-	-	-		32
Price earning	-	-	-	-	-	-	-		27

\*) Definition og specifikation af beholdningsindtjeningen og Det Private Beredskab, der er udskilt, fremgår af note 3.

## LEDELSENS KOMMENTARER TIL 2. KVARTAL 2010

### Spar Nord koncernens resultat før skat blev på 39 mio. kr. i 2. kvartal 2010 mod 11 mio. kr. i 1. kvartal 2010.

På indtægtssiden er der tale om en vækst i basisindtægter på 4 pct. i forhold til 1. kvartal. I positiv retning trækker en vækst i nettorenteindtægterne på 5 pct., mens der realiseres en tilbagegang i nettogebyrindtægterne på 5 pct. og en tilbagegang i kursreguleringer på 21 pct.

På omkostningssiden realiseres en tilfredsstillende reduktion på 3 pct., som kan forklares med de initiativer, som blev iværksat i 1. kvartal - bl.a. reduktion af det samlede medarbejderantal og struktureret arbejde med den generelle omkostningskultur i koncernen.

Nedskrivninger på udlån mv. fortsætter den faldende tendens og realiseres på 107 mio. kr., mens bidrag til sektorløsninger fortsat er på et højt niveau og realiseres på 81 mio. kr.

Ledelsen finder kvartalets resultat tilfredsstillende og fastholder forventningerne til årets samlede basisindtjening før nedskrivninger på 800-1.000 mio. kr. Nedskrivningsprocenten for hele året forventes nu realiseret i niveauet 1,0 pct. af de gennemsnitlige udlån og garantier mod tidligere 1,00-1,25 pct.

### PÆN VÆKST I NETTORENTEINDTÆGTER

Nettorenteindtægterne realiseres på 411 mio. kr. - 5 pct. eller 19 mio. kr. højere end i 1. kvartal.

Væksten, som er skabt på trods af fortsat lavt renteniveau, kan bl.a. forklares med en vækst i bankudlånet på 1 pct., et lavere renteniveau på tidsindskud og højere renteindtægter fra obligationsbeholdningen.

### LILLE FALD I NETTOGEBYRINDTÆGTER

Nettoebyrindtægterne blev i 2. kvartal 2010 på 122 mio. kr. - 5 pct. eller 6 mio. kr. lavere end i 1. kvartal.

Faldet kan alene henføres til, at der i 1. kvartal blev indtægtsført den årlige formidlingsprovision for salg af forsikringer. På alle øvrige gebyrtyper, herunder kapitalmarkeds- og udlånsrelaterede gebyrer, er der tale om vækst.

### LAVERE KURSREGULERINGER PÅ AKTIER I SEKTORSELSKABER

Kursreguleringer realiseres i årets andet kvartal på 65 mio. kr., hvilket er 17 mio. kr. lavere end i 1. kvartal.

Kursreguleringerne på koncernens obligationsbeholdning har været tilfredsstillende, og faldet i forhold til 1. kvartal skal ses i lyset af, at der i 1. kvartal var større kursreguleringer på koncernens beholdning af aktier i selskaber i den finansielle sektor.

Obligationsbeholdning fordelt på udstedertype (mio. kr.) *)	2. kv. 2010	1. kv. 2010	4. kv. 2009
Statsobligationer	-40	118	-41
Realkreditobligationer	11.281	11.444	10.243
Finansielle udstedere	1.157	985	977
CDO	-	36	35
Kreditobligationer	137	148	128
<b>Obligationer</b>	<b>12.535</b>	<b>12.731</b>	<b>11.342</b>

Obligationsbeholdning fordelt på rating (mio. kr.) *)	2. kv. 2010	1. kv. 2010	4. kv. 2009
AAA	7.703	8.216	7.190
AA	4.038	3.892	3.725
A	614	487	417
BBB	13	0	0
B	113	124	0
CCC	0	0	10
CC	12	12	0
Uden rating	42	0	0
<b>Obligationer</b>	<b>12.535</b>	<b>12.731</b>	<b>11.342</b>

\*) Obligationsbeholdning tillagt køb og salg på spot og termin.

### FORTSAT VÆKST I ØVRIGE INDTÆGTER

Posten "Andre driftsindtægter" realiseres på 42 mio. kr., hvilket er 10 mio. kr. højere end i 1. kvartal 2010. Væksten kan henføres til fortsat vækst i indtægterne fra operationel leasing i Finans Nord.

Resultatet af kapitalandele i associerede og tilknyttede virksomheder blev på 17 mio. kr. mod 10 mio. kr. i 1. kvartal. Væksten kan henføres til Spar Nord Banks aktiepost i Nørresundby Bank A/S.

### OMKOSTNINGSREDUKTION FORLØBER PLANMÆSSIGT

De samlede omkostninger blev i 2. kvartal 2010 på 423 mio. kr., hvilket svarer til en reduktion i forhold til 1. kvartal på 3 pct.

Lønomsomkostningerne er reduceret med 3 pct. En reduktion, som især skyldes, at der i 1. kvartal, i forbindelse med nedlægelsen af 100 stillinger, blev udgiftsført 23 mio. kr. i ekstraordinære omkostninger til fratrædelse og fritstilling.

På andre driftsomsomkostninger realiseres en meget tilfredsstillende reduktion på 8 pct., som dækker over besparelser på de fleste væsentlige omkostningsposter.

Som følge af det reducerede medarbejderantal og det generelle fokus på omkostninger er det fortsat Spar Nords forventning, at der realiseres nulvækst i omkostningerne i både 2010 og 2011 - eksklusiv af- og nedskrivninger på operationelle leasingaktiver.

#### **NEDSKRIVNINGER PÅ UDLÅN MV. FORTSÆTTER NEDADGÅENDE TENDENS**

Nedskrivninger på udlån mv. blev i 2. kvartal 2010 på 107 mio. kr. - et niveau som er 15 mio. kr. lavere end i 1. kvartal. Reduktionen i nedskrivninger kan især henføres til Finans Nord.

Driftspåvirkningen på 107 mio. kr. svarer til en nedskrivningsprocent på 0,91 p.a., og er således lavere end det interval på 1,00-1,25, som var forventet ved årets begyndelse.

De realiserede nedskrivninger kan lige som i de foregående kvartaler især henføres til landbrug og erhvervsvirksomheder, mens de private husholdningers økonomi fortsat generelt er god. På erhvervssiden fordeler nedskrivningerne sig på en bred vifte af brancher, både i Spar Nord Bank og i leasingselskabet Finans Nord.

Af driftspåvirkningen på 107 mio. kr. kan 97 mio. kr. henføres til erhvervs kunder svarende til en nedskrivningsprocent på denne kundegruppe på 1,28 p.a. Heraf kan 26 mio. kr. henføres til landbrugskunder svarende til en nedskrivningsprocent på 2,01 p.a. Endelig kan 10 mio. kr. henføres til private kunder svarende til en nedskrivningsprocent på 0,24 p.a.

#### **Koncernens udlån og garantier brancheopdelt**

Branche, pct.	Bank-sektoren 2009	Spar Nord Bank 1. kv. 2010	Spar Nord Bank 2. kv. 2010
Offentlige myndigheder	2,3	3,0	2,3
Landbrug, jagt og skovbrug	3,8	11,0	11,1
Fiskeri	0,2	0,4	0,4
Fremstillingsvirk., råstofudv., el-, gas-, vand etc.	8,7	6,2	6,7
Bygge- og anlægsvirksomhed	2,7	4,1	4,3
Handel-, restaurations- og hotelvirksomhed	5,5	7,8	8,4
Transport, post og telefon	3,5	6,0	6,0
Kredit-, finansierings- og forsikringsvirksomhed	25,2	9,0	7,6
Ejendomsadministration, -handel og udlejning mv.	14,2	11,8	12,1
Øvrige erhverv	5,6	4,6	4,9
Erhverv i alt	69,4	60,9	61,5
Private i alt	28,3	36,1	36,2
I alt	100,0	100,0	100,0

De samlede nedskrivninger på udlån udgør 1.194 mio. kr., hvoraf hensættelsen til Det Private Beredskab udgør 191 mio. kr. Koncernens udlån med rentestop udgør 124 mio. kr., og cover ratio kan således opgøres til 8,1 ekskl. hensættelsen til Det Private Beredskab.

#### **BEHOLDNINGSINDTJENING PÅ -18 MIO. KR.**

På koncernens beholdning af værdipapirer samt unoterede aktieinvesteringer via Erhvervsinvest Nord A/S og Erhvervsinvest K/S realiseres i 2. kvartal 2010 et tab på 18 mio. kr. mod en indtægt på 9 mio. kr. i 1. kvartal.

Det negative resultat kan primært henføres til obligationsbeholdningen.

#### **BIDRAG TIL SEKTORLØSNINGER FORTSAT PÅ HØJT NIVEAU**

2. kvartal 2010 blev endnu et kvartal med store økonomiske bidrag til forskellige sektorløsninger. I alt har Spar Nord således udgiftsført 45 mio. kr. i løbende garantiprovision i forbindelse med Bankpakke I.

Endvidere er der i 2. kvartal udgiftsført 36 mio. kr. som tab vedrørende Bankpakke I - et beløb som er baseret på et forventet tab i Finansiell Stabilitet pr. 30. juni 2010 på 8,5 mia. kr.

Samlet bliver Spar Nords udgift til sektorløsninger - inkl. Spar Nords andel af Nørresundby Banks bidrag - på 81 mio. kr.

#### **RESULTAT FØR SKAT PÅ 39 MIO. KR.**

Resultatet før skat kan herefter opgøres til 39 mio. kr. mod 11 mio. kr. i 1. kvartal.

Renset for bidrag til sektorløsninger er der tale om et tilfredsstillende resultat på 120 mio. kr.

#### **SKAT**

Den effektive skatteprocent i 2. kvartal var 17,9 pct.

## SAMMENFATNING 1. HALVÅR 2010

**Spar Nord koncernens resultat før skat blev på 50 mio. kr. i 1. halvår 2010 mod 114 mio. kr. i 1. halvår 2009.**

### INDTÆGTER

Nettorenteindtægter faldt 15 pct. i forhold til 1. halvår 2009 og blev på 804 mio. kr. Den væsentligste baggrund for faldet er øgede renteudgifter til den hybride kernekapital, som blev optaget i juni 2009, samt stigende renteudgifter til udstedte obligationer.

Hertil kommer en lidt lavere udlånsvolumen og det generelt faldende renteniveau.

Nettogebyrindtægterne blev 22 pct. højere end i 1. halvår 2009 og realiseres på 250 mio. kr. Bag væksten ligger en tilfredsstillende udvikling i alle gebyrtyper, herunder især handel med værdipapirer, kapitalforvaltning samt lånesagsgebyrer.

Kursreguleringerne blev på 160 mio. kr. - 8 pct. lavere end i 1. halvår 2009. Kursreguleringerne på koncernens obligationsbeholdning har været lavere, medens der er vækst i kursreguleringer på aktieposter i selskaber i den finansielle sektor.

Posten "Andre driftsindtægter" realiseres på 74 mio. kr., hvilket er 48 pct. højere end i 1. halvår 2009. Væksten kan henføres til fortsat vækst i indtægterne fra operationel leasing i Finans Nord.

Resultatet af kapitalandele i associerede og tilknyttede virksomheder blev på 27 mio. kr. mod 17 mio. kr. i 1. halvår 2009. Væksten kan henføres til Spar Nord Banks aktiepost i Nørresundby Bank A/S.

Samlet realiseres basisindtægterne i 1. halvår 2010 på 1.313 mio. kr. mod 1.388 mio. kr. i 1. halvår 2009.

### OMKOSTNINGER

Koncernens samlede omkostninger var i 1. halvår på 861 mio. kr., hvilket svarer til en vækst på 6 pct. i forhold til 1. halvår 2009. Eksklusive omkostninger, som kan henføres til operationel leasing, er der tale om en vækst på 3 pct.

Væksten kan henføres til lønomkostninger, idet der dels har været hensættelser til fritstilling og fratrædelsesgodtgørelse på 23 mio. kr. og dels er sket en ændring i periodiseringsprincippet for feriepenge, som påvirker med 23 mio. kr.

Siden ultimo 1. halvår 2009 er der etableret 3 nye lokale banker, i Nyborg, Svendborg og Hillerød, mens der er lukket 2 lokale banker, i Dybvad og Hornum, og truffet beslutning om lukning af yderligere 3.

For året som helhed forventes nulvækst i koncernens omkostninger - eksklusiv af- og nedskrivninger på operationelle leasingaktiver.

### NEDSKRIVNINGER PÅ UDLÅN

Nedskrivninger på udlån mv. realiseres på 230 mio. kr., hvilket er 17 pct. lavere end i samme periode af 2009 og svarer til en nedskrivningsprocent på 0,99.

### BIDRAG TIL SEKTORLØSNINGER

Spar Nord koncernens samlede bidrag til sektorløsninger i regi af Det Private Beredskab og Indskydergarantifonden blev i 1. halvår 2010 på 163 mio. kr. mod 146 mio. kr. i 1. halvår 2009.

Der er udgiftsført 90 mio. kr. i garantiprovision vedr. Bankpakke I og 64 mio. kr. i tab, baseret på et forventet tab i Finansiell Stabilitet på 8,5 mia. kr. ved udgangen af 1. halvår.

Endelig er der udgiftsført 9 mio. kr. i forventet bidrag til Indskydergarantifonden i forbindelse med Capinordics konkurs.

### RESULTAT FØR SKAT

Resultatet før skat kan herefter opgøres til 50 mio. kr. mod 114 mio. kr. i 1. halvår 2009.

### SKAT

Den effektive skatteprocent i 1. halvår var på 16,8 pct. i forhold til 20,2 pct. året før.

## ANDEN INFORMATION

### FORRETNINGSOMFANG

Koncernens samlede forretningsomfang (indlån, udlån og garantier) er ultimo 2. kvartal 2010 på 84,0 mia. kr. - et niveau som er 1 pct. lavere end ultimo 1. kvartal og 4 pct. højere end ultimo 2009.

Sammenlignet med ultimo 2009 er der tale om en vækst i bankindlån på 4 pct. til 33,2 mia. kr., en vækst i bankudlån på 1 pct. til 38,8 mia. kr. og en vækst i garantier på 5 pct. til 6,6 mia. kr.

Ud af koncernens samlede udlån og garantier, som udgør 46,2 mia. kr., kan 36 pct. henføres til private kunder og 64 pct. til erhvervskunder.

Siden ultimo 2009 har der været en vækst i formidlede realkreditlån på 1,9 mia. kr. svarende til 5 pct. Samlet er der således tale om en vækst i koncernens kreditformidling på 4 pct.

### SOLIDE KAPITALFORHOLD

Kernekapitalprocenten inkl. hybrid kernekapital, hvor Spar Nord har et internt mål på minimum 12,0 er ved udgangen af 2. kvartal 2010 uændret 13,2. Kernekapitalprocenten ekskl. hybrid kernekapital, hvor Spar Nord har et internt mål på minimum 8,0 er ligeledes uændret opgjort til 9,3.

Solvensprocenten er på 14,1 (ultimo 1. kvrt.: 14,2), hvilket skal ses i forhold til, at Spar Nord ultimo 2. kvartal har opgjort det individuelle solvensbehov til 8,2 pct. Banken har således en kapitalmæssig overdækning på 5,9 procentpoint eller 2,6 mia. kr.

### EGEN STRESSTEST

Spar Nord har på basis af forudsætningerne og scenarierne i CEBS' fælleseuropæiske stresstest fra juli udarbejdet sin egen stresstest.

Med en kernekapital på 12,8 pct. eller derover i hele stressperioden viser resultatet en betydelig modstandskraft og et solidt kapitalgrundlag i banken.

#### Stresstest

Mia. kr./pct.	Realiseret 2009	Benchmark scenarie		Neg. økonomisk scenarie	
		2010	2011	2010	2011
Kernekapital, inkl. hybrid kernekapital	5,5	5,6	6,0	5,5	5,6
Basiskapital	5,9	5,7	5,9	5,6	5,6
Risikovægtede poster	41,7	42,1	42,1	42,5	42,5
Kernekapitalprocent	13,2	13,3	14,2	12,9	13,3
Kernekapitalprocent efter yderligere chok til renten på statsobl.				12,8	13,1

I det mest negative økonomiske scenarie er der indregnet yderligere chok mod stigende renter på bankens eksponering mod stater og offentlige myndigheder. Pr. 30. juni 2010 udgør denne eksponering 1.555 mio. kr. - udelukkende mod danske myndigheder. Heraf kan den alt overvejende del henføres til bankens udlån til danske regioner og kommuner.

### STÆRK LIKVIDITET

På likviditetssiden er det Spar Nords strategiske mål, at konstant indlån, seniorfunding, obligationsudstedelser, ansvarlig lånekapital samt egenkapital skal overstige bankens udlån.

Målet er således, at udlånet til enhver tid er finansieret med langsigtet funding. Fra 2010 er målsætningen skærpet, idet ansvarlige lån, seniorlån og udstedte obligationslån, som har forfald inden for 12 måneder, ikke længere medregnes til bankens strategiske likviditet.

Ved udgangen af 2. kvartal havde Spar Nord en overdækning i forhold til det strategiske likviditetsmål på 7,6 mia. kr. (ultimo 1. kvrt.: 8,0 mia. kr.).

Efter kvartalets afslutning er koncernens likviditetsberedskab styrket yderligere med udstedelsen af et obligationslån på 2,5 mia. kr.

#### Likviditet

Mia. kr.	2010	2009	2009	2008	2008
	1. halvår	2. halvår	1. halvår	2. halvår	1. halvår
Indlån og anden gæld	33,2	31,9	32,7	33,8	30,1
Seniorlån/ obligationsudstedelser	6,9	7,0	4,7	5,1	6,8
Egenkapital og supplerende kapital	7,1	6,8	6,9	5,7	5,9
Likviditetsfremskaffelse	47,2	45,7	44,3	44,6	42,8
Udlån	39,6	38,3	40,0	45,4	42,2
Likviditetsmål (>0)	7,6	7,4	4,3	-0,8	0,6

### FORTSAT KUNDEFREMANG

Ved udgangen af 1. halvår 2010 betjener Spar Nord ca. 255.000 kunder. I løbet af 2010 er de seneste års kundefremgang fortsat, samtidig med en meget tilfredsstillende nettotilgang af kunder i loyalitetsprogrammet Stjernekunde.

Langt størstedelen af kundefremgangen kan henføres til de lokale banker uden for Nordjylland, som ved udgangen af 1. halvår tegner sig for 22 pct. af koncernens samlede kundeantal og 18 pct. af det samlede forretningsomfang.

### RISICI

Der henvises til årsrapporten for 2009 samt til koncernens risikoreport for 2009 for en beskrivelse af de væsentligste risici og usikkerhedsfaktorer, som koncernen og moderselskabet kan påvirkes af.

### FORVENTNINGER TIL 2010

I forhold til de seneste kvartaler har de makroøkonomiske betingelser i 2. kvartal 2010 vist tegn på forbedring. Det er Spar Nords forventning, at den positive tendens vil fortsætte i de kommende kvartaler.

I årsrapporten for 2009 udtrykkes en forventning om en basisindtjening før nedskrivninger for hele 2010 i niveauet 800-1.000 mio. kr. På baggrund af udviklingen i 2. kvartal fastholdes denne forventning.

For året som helhed forventes nu en nedskrivningsprocent i niveauet 1,0 mod tidligere 1,00-1,25 pct.



## FORRETNINGSOMRÅDER

### SPAR NORDS LOKALE BANKER

Mio. kr.	2. kv. 2010	1. kv. 2010	4. kv. 2009	3. kv. 2009	2. kv. 2009
Basisindtægter	466	469	468	478	504
Omkostninger	321	342	329	310	335
Basisindtjening før nedskrivninger	145	127	139	168	169
Nedskrivninger på udlån mv.	83	84	129	119	110
Basisindtjening	62	43	10	49	59

Spar Nords Lokale Banker realiserer i 2. kvartal 2010 basisindtægter på 466 mio. kr. - samme niveau som i de to foregående kvartaler.

Omkostningerne realiseres 21 mio. kr. lavere end i forrige kvartal på 321 mio. kr. - en reduktion, som kan henføres til de i 1. kvartal iværksatte initiativer, herunder reduktion i medarbejderantal og besparelser på øvrige driftsomkostninger.

Nedskrivninger på udlån mv. realiseres på 83 mio. kr. (1. kvrt.: 84 mio. kr.).

Samlet giver dette en vækst i basisindtjeningen fra 43 mio. kr. i 1. kvartal 2010 til 62 mio. kr. i 2. kvartal 2010.

Aktivitetmæssigt er de gode takter fra 1. kvartal forsat, og især på investerings- og boligområdet har der været stigende kundeaktivitet.

Det samlede forretningsomfang i Spar Nords Lokale Banker var ultimo 2. kvartal på 65,6 mia. kr. (ultimo 1. kvrt.: 67,3 mia. kr.).

Bankudlånet var på 30,4 mia. kr. (ultimo 1. kvrt.: 30,4 mia. kr.). Hertil kommer, at Spar Nord har formidlet realkreditlån for i alt 37,2 mia. kr. således at den samlede kreditformidling til kunder i de lokale banker er på 67,6 mia. kr. mod 66,5 mia. kr. ultimo 1. kvartal 2010.

I alt består Spar Nord-kæden nu af 75 lokale banker fordelt på 34 bankområder - 13 bankområder i Nordjylland og 21 i det øvrige Danmark.

### HANDELS- OG UDLANDSOMRÅDET

Mio. kr.	2. kv. 2010	1. kv. 2010	4. kv. 2009	3. kv. 2009	2. kv. 2009
Basisindtægter	99	76	76	92	164
Omkostninger	16	15	13	15	13
Basisindtjening før nedskrivninger	83	61	63	77	151
Nedskrivninger på udlån mv.	0	0	0	0	0
Basisindtjening	83	61	63	77	151

Handels- og Udlandsområdet opnår med en basisindtjening på 83 mio. kr. det bedste resultat i 4 kvartaler. Resultatet er skabt på baggrund af en positiv udvikling i alle forretningsområder, stor tilgang af pengeinstitutkunder og institutionelle kunder samt en tilfredsstillende omkostningsudvikling.

På aktieområdet har kvartalet været præget af høj aktivitet, bl.a. som et resultat af den positive udvikling på det danske aktiemarked. Indtjeningen på handelsbeholdningen har været meget tilfredsstillende, og indtjeningen på kunders aktiehandel har ligeledes været god.

Også i afdelingen Markets er der opnået meget tilfredsstillende resultater, ikke mindst som en konsekvens af udviklingen i rente- og kreditspænd, der har skabt grundlag for god indtjening på bankens obligationsbeholdning.

Obligationsafdelingen, som er nystartet, er nu fuldt etableret med base i både Odense og Aalborg. Afdelingen betjener andre danske og udenlandske banker samt engrossegmentet af kunder - herunder pensionselskaber og større danske fonde. Obligationsafdelingen har i 2. kvartal skabt tilfredsstillende resultater med stor kundetilgang.

Området Kapitalforvaltning har oplevet sin største kunde- og volumenvækst nogensinde. Det samlede beløb under forvaltning fra selskaber, fonde og individuelle mandater er nu på godt 8 mia. kr.

**FINANS NORD**

Mio. kr.	2. kv. 2010	1. kv. 2010	4. kv. 2009	3. kv. 2009	2. kv. 2009
Basisindtægter	80	67	64	64	63
Omkostninger	50	42	42	36	33
Basisindtjening før nedskrivninger	30	25	22	28	30
Nedskrivninger på udlån mv.	25	38	36	23	34
Basisindtjening	5	-13	-14	5	-4

Leasingselskabet Finans Nord realiserer i 2. kvartal en basisindtjening på 5 mio. kr. - 18 mio. kr. bedre end i 1. kvartal.

Forbedringen er sket på baggrund af en vækst i basisindtjening før nedskrivninger fra 25 mio. kr. i 1. kvartal til 30 mio. kr. i 2. kvartal kombineret med en reduktion i nedskrivninger på udlån mv. fra 38 mio. kr. i 1. kvartal til 25 mio. kr.

Væksten i basisindtjening kan henføres til en fortsat fremgang i forretningsområdet easyfleet, som beskæftiger sig med operationel leasing af person- og varebiler.

Et andet forretningsområde, som viser positive tendenser, er det svenske datterselskab SN Finans Nord AB, som fortsat oplever god fremgang i både salg og indtjening.

De reducerede nedskrivninger afspejler en begyndende forbedring af de samfundsøkonomiske betingelser og dermed de forbedrede markedsbetingelser for Finans Nord's kunder.

## BESTYRELSENS OG DIREKTIONENS BEHOLDNINGER AF SPAR NORD BANK AKTIER

	30.06.10	20.04.10		30.06.10	20.04.10
Torben Fristrup	5.750	4.200	Lasse Nyby	22.474	22.381
Hans Østergaard	2.000	2.000	John Lundsgaard	26.741	24.670
Per Nikolaj Bukh	4.100	100	Lars Møller	26.000	26.000
Jannie Skovsen	1.646	1.553			
Niels Kristian Kirketerp	7.155	7.155			
Jan Høholt Jensen	3.208	3.208			
Carsten Normann	1.380	1.380			
Ole Skov	1.401	1.173	<i>Anm. :</i>		
Per Søndergaard Pedersen	10.380	10.380	<i>Beholdningerne indbefatter husstandenes beholdninger.</i>		

## KONCERNOVERSIGT

	Selskabskapital ultimo *) Mio. kr.	Egenkapital ultimo *) Mio. kr.	Resultat *) Mio. kr.	Ejerandel 30.06.10 Pct.	Ejerandel 30.06.09 Pct.
<b>Konsoliderede dattervirksomheder</b>					
Erhvervsinvest Nord A/S, Aalborg	30,0	42,3	-15,6	100	100
Finans Nord A/S, Aalborg	10,0	413,3	-21,9	100	100
SN Finans Nord AB, Sverige (1)	74,5	68,0	3,2	0	0
Finans Nord Cross Border A/S, Aalborg (1)	0,5	1,5	0,2	0	0
Spar Nord Ejendomsselskab A/S, Aalborg	12,0	7,5	-4,5	100	100

### Ikke konsoliderede virksomheder

Beluni Inc., USA (2)	0,0	0,0	0,0	100	100
----------------------	-----	-----	-----	-----	-----

(1) Datterselskab af Finans Nord A/S, Aalborg.

(2) Selskabet er i likvidation.

\*) Iflg. seneste foreliggende årsrapport.

Alle selskaber er 100 pct. ejede datterselskaber - direkte eller indirekte - af Spar Nord Bank A/S.

**HOVED- OG NØGLETAL - KONCERNEN**

FINANSTILSYNETS OPSTILLING OG NØGLETALSSYSTEM

Mio. kr.	1. halvår 2010	1. halvår 2009	Ændring i pct.	1. halvår 2010	1. halvår 2009	1. halvår 2008	1. halvår 2007	1. halvår. 2006	Året 2009
<b>RESULTATOPGØRELSE</b>									
Renteindtægter	1.226,7	1.591,1	-22,9	1.226,7	1.591,1	1.723,7	1.308,5	910,6	2.900,3
Renteudgifter	423,3	658,0	-35,7	423,3	658,0	1.068,4	764,3	405,8	1.134,3
<b>Nettorenteindtægter</b>	<b>803,4</b>	<b>933,1</b>	<b>-13,9</b>	<b>803,4</b>	<b>933,1</b>	<b>655,3</b>	<b>544,2</b>	<b>504,8</b>	<b>1.766,0</b>
Udbytte af aktier mv.	12,8	19,7	-35,0	12,8	19,7	17,0	15,7	20,0	19,7
Gebyrer og provisionsindtægter	286,4	236,2	21,3	286,4	236,2	238,3	294,9	267,0	490,4
Afgivne gebyrer og provisionsudgifter	36,8	30,9	19,1	36,8	30,9	37,5	36,2	34,0	73,6
<b>Nettorente- og gebyrindtægter</b>	<b>1.065,8</b>	<b>1.158,1</b>	<b>-8,0</b>	<b>1.065,8</b>	<b>1.158,1</b>	<b>873,1</b>	<b>818,6</b>	<b>757,8</b>	<b>2.202,5</b>
Kursreguleringer	136,8	125,7	8,8	136,8	125,7	62,7	96,4	60,6	305,2
Andre driftsindtægter	73,5	49,9	47,3	73,5	49,9	42,6	35,5	44,3	99,8
Udgifter til personale og administration	789,2	752,6	4,9	789,2	752,6	648,1	593,1	535,7	1.500,5
Af- og nedskrivninger på immaterielle og materielle aktiver	64,4	58,8	9,5	64,4	58,8	44,5	36,4	36,6	111,6
Andre driftsudgifter	100,5	87,2	15,3	100,5	87,2	1,0	0,7	0,8	176,0
Nedskrivn. på udlån og tilgodehavender mv.	289,9	334,0	-13,2	289,9	334,0	0,0	-80,1	-11,5	691,8
Resultat af kapitalandele i associerede og tilknyttede virksomheder	17,8	12,4	43,5	17,8	12,4	54,8	64,7	34,1	17,1
<b>Resultat før skat</b>	<b>49,9</b>	<b>113,5</b>	<b>-56,0</b>	<b>49,9</b>	<b>113,5</b>	<b>339,6</b>	<b>465,1</b>	<b>335,2</b>	<b>144,7</b>
Skat	8,4	22,9	-63,3	8,4	22,9	72,5	99,3	82,7	27,2
<b>Resultat efter skat</b>	<b>41,5</b>	<b>90,6</b>	<b>-54,2</b>	<b>41,5</b>	<b>90,6</b>	<b>267,1</b>	<b>365,8</b>	<b>252,5</b>	<b>117,5</b>
<b>BALANCE</b>									
Aktiver i alt	67.910	64.049	6,0	67.910	64.049	68.561	57.590	50.064	64.529
Udlån	39.627	39.985	-0,9	39.627	39.985	42.205	36.206	28.911	38.315
- bankudlån	38.820	39.985	-2,9	38.820	39.985	41.155	36.206	28.813	38.315
- reverseforretninger	807	0	-	807	0	1.050	0	98	0
Indlån	37.829	36.110	4,8	37.829	36.110	34.124	27.047	23.879	35.998
- bankindlån	33.155	32.655	1,5	33.155	32.655	30.073	23.255	20.798	31.931
- repoforretninger	0	0	-	0	0	0	0	0	0
- indlån i puljeordninger	4.674	3.455	35,3	4.674	3.455	4.051	3.792	3.081	4.067
Efterstillede kapitalindskud	2.752	2.801	-1,7	2.752	2.801	1.658	1.663	1.559	2.681
Egenkapital	4.306	4.125	4,4	4.306	4.125	4.219	3.849	3.116	4.143
Eventualforpligtelser	6.568	5.353	22,7	6.568	5.353	3.959	7.475	6.517	6.235
Risikovægtede aktiver	43.384	40.086	8,2	43.384	40.086	42.234	41.845	34.939	41.692
Kernekapital (inkl. hybrid kernekapital), efter fradrag	5.718	5.470	4,5	5.718	5.470	4.337	3.911	3.109	5.502
Nedskrevet på udlån og tilgodehavender mv.	1.194	845	41,2	1.194	845	422	470	688	1.100
Udlån med rentestop	124	76	63,1	124	76	33	31	44	103
Forretningsomfang	84.024	81.448	3,2	84.024	81.448	80.288	70.728	59.307	80.548
<b>NØGLETAL</b>									
<i>Solvens</i>									
Solvensprocent	14,1	15,0		14,1	15,0	11,9	11,0	10,4	14,2
Kernekapitalprocent	13,2	13,6		13,2	13,6	10,3	9,3	8,9	13,2
<i>Indtjening</i>									
Egenkapitalforrentning før skat, pct.	1,2	2,8		1,2	2,8	8,1	12,4	10,9	3,5
Egenkapitalforrentning efter skat, pct.	1,0	2,2		1,0	2,2	6,4	9,8	8,2	2,9
Indtjening pr. omkostningskrone, kr.	1,04	1,09		1,04	1,09	1,49	1,85	1,60	1,06
<i>Markedsrisiko</i>									
Renterisiko, pct.	-0,2	1,8		-0,2	1,8	1,7	1,1	2,6	0,4
Valutaposition, pct.	3,4	1,4		3,4	1,4	8,8	6,0	6,0	2,9
Valutarisiko, pct.	0,0	0,0		0,0	0,0	0,1	0,1	0,3	0,0
<i>Kreditrisiko</i>									
Udlån i forhold til indlån	104,8	110,7		104,8	110,7	123,7	133,9	121,1	106,4
Udlån plus nedskrivninger herpå i forhold til indlån	107,4	112,8		107,4	112,8	124,9	135,6	123,9	109,1
Udlån i forhold til egenkapital	9,2	9,7		9,2	9,7	10,0	9,4	9,3	9,2
Periodens udlånsvækst, pct.	3,4	-11,9		3,4	-11,9	3,1	5,5	6,6	-15,6
Overdækning i forhold til lovkrav om likviditet, pct.	131,2	151,3		131,2	151,3	73,2	53,3	57,6	157,0
Summen af store engagementer, pct.	12,5	10,2		12,5	10,2	74,7	113,0	90,0	10,9
Periodens nedskrivningsprocent	0,6	0,7		0,6	0,7	0,0	-0,2	0,0	1,5
<b>SPAR NORD BANK-aktien</b>									
<i>Kr. pr. aktie á 10 kr.</i>									
Periodens resultat pr. aktie	0,7	1,6		0,7	1,6	4,9	6,6	4,5	2,1
Indre værdi pr. aktie	76	75		76	75	77	69	56	75
Udbytte pr. aktie	-	-		-	-	-	-	-	-
Børskurs/periodens resultat pr. aktie	84,3	30,9		84,3	30,9	16,1	20,2	28,9	26,7
Børskurs/indre værdi pr. aktie	0,8	0,7		0,8	0,7	1,0	1,9	2,3	0,7

**LEDELSENS PÅTEGNING**

Aalborg, den 18. august 2010


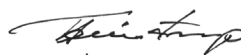


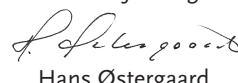
Bestyrelsen og Direktionen har dags dato behandlet og godkendt halvårsrapporten 2010 for Spar Nord Bank A/S.

Halvårsrapporten 2010 er ikke revideret eller reviewet af koncernens revisor.

Koncernregnskabet for 1. halvår 2010 aflægges i overensstemmelse med IAS 34 "Interim Financial Reporting", som er godkendt af EU. Halvårsrapporten er herudover udarbejdet i overensstemmelse med yderligere danske oplysningskrav til halvårsrapporter for børsnoterede finansielle selskaber.

Vi anser den valgte regnskabspraksis for hensigtsmæssig, således at halvårsrapporten giver et retvisende billede af koncernens og moderselskabets aktiver, passiver og finansielle stilling pr. 30. juni 2010 samt af resultatet af koncernens og moderselskabets aktiviteter og koncernens pengestrømme for 1. halvår 2010.

Ledelsesberetningen anses endvidere at indeholde en retvisende gennemgang af udviklingen i koncernens og moderselskabets aktiviteter og økonomiske forhold samt en beskrivelse af de væsentligste risici og usikkerhedsfaktorer som koncernen og moderselskabet kan påvirkes af.

**DIREKTIONEN**  
Lasse Nyby  
Adm. direktør  
John Lundsgaard  
Bankdirektør  
Lars Møller  
Bankdirektør**BESTYRELSEN**  
Torben Fristrup  
Bestyrelsesformand  
Per Nikolaj Bukh  
Næstformand for Bestyrelsen  
Jan Høholt Jensen  
Medarbejdervalgt  
Niels Kristian Kirketerp  
Carsten Normann  
Carsten Normann  
Per Søndergaard Pedersen  
Ole Skov  
Medarbejdervalgt  
Jannie Skovsen  
Medarbejdervalgt  
Hans Østergaard

**RESULTATOPGØRELSE - KONCERNEN**

Note	Mio. kr.	1. halvår 2010	1. halvår 2009	2. kvartal 2010	2. kvartal 2009	Året 2009
4	Renteindtægter	1.226,7	1.591,1	614,6	723,5	2.900,3
5	Renteudgifter	423,3	658,0	204,3	251,9	1.134,3
	<b>Nettorenteindtægter</b>	<b>803,4</b>	<b>933,1</b>	<b>410,3</b>	<b>471,6</b>	<b>1.766,0</b>
	Udbytte af aktier mv.	12,8	19,7	12,7	19,6	19,7
6+8	Gebyrer og provisionsindtægter	286,4	236,2	142,6	124,9	490,4
7+8	Afgivne gebyrer og provisionsudgifter	36,8	30,9	21,0	20,8	73,6
	<b>Nettorente- og gebyrindtægter</b>	<b>1.065,8</b>	<b>1.158,1</b>	<b>544,6</b>	<b>595,3</b>	<b>2.202,5</b>
9	Kursreguleringer	136,8	125,7	48,1	75,3	305,2
	Andre driftsindtægter	73,5	49,9	41,8	24,7	99,8
10	Udgifter til personale og administration	789,2	752,6	383,9	385,7	1.500,5
	Af- og nedskrivninger på immaterielle og materielle aktiver	64,4	58,8	34,7	30,0	111,6
	Andre driftsudgifter	100,5	87,2	46,6	41,2	176,0
12	Nedskrivninger på udlån og tilgodehavender mv.	289,9	334,0	140,9	190,1	691,8
	Resultat af kapitalandele i associerede og tilknyttede virksomheder	17,8	12,4	10,6	16,6	17,1
	<b>Resultat før skat</b>	<b>49,9</b>	<b>113,5</b>	<b>39,0</b>	<b>64,9</b>	<b>144,7</b>
	Skat	8,4	22,9	7,0	12,4	27,2
	<b>Resultat</b>	<b>41,5</b>	<b>90,6</b>	<b>32,0</b>	<b>52,5</b>	<b>117,5</b>
	Fordeles således:					
	Aktionærerne i Spar Nord Bank A/S	41,5	90,6	32,0	52,5	117,5
		<b>41,5</b>	<b>90,6</b>	<b>32,0</b>	<b>52,5</b>	<b>117,5</b>
	<b>INDTJENING PR. AKTIE</b>					
	Indtjening pr. aktie	0,7	1,6	0,5	1,0	2,1
	Udvandet indtjening pr. aktie	0,7	1,6	0,5	1,0	2,1
	<b>TOTALINDKOMSTOPGØRELSE</b>					
	Periodens resultat	41,5	90,6	32,0	52,5	117,5
	<i>Anden totalindkomst</i>					
	Valutakursregulering ved omregning af udenlandsk enhed	5,7	0,7	1,5	0,7	3,8
	Nettoopskrivning på ejendomme	0,0	12,0	0,0	12,0	20,1
	Skat af anden totalindkomst	0,0	0,0	0,0	0,0	-4,5
	<b>Anden totalindkomst efter skat</b>	<b>5,7</b>	<b>12,7</b>	<b>1,5</b>	<b>12,7</b>	<b>19,4</b>
	<b>Totalindkomst i alt</b>	<b>47,2</b>	<b>103,3</b>	<b>33,5</b>	<b>65,2</b>	<b>136,9</b>
	Fordeles således:					
	Aktionærerne i Spar Nord Bank A/S	47,2	103,3	33,5	65,2	136,9
		<b>47,2</b>	<b>103,3</b>	<b>33,5</b>	<b>65,2</b>	<b>136,9</b>

**BALANCE - KONCERNEN**

Note	Mio. kr.	30.06.10	30.06.09	Året 2009
<b>AKTIVER</b>				
	Kassebeholdning og anfordringstilgodehavender hos centralbanker	916,2	497,9	841,5
11	Tilgodehavender hos kreditinstitutter og centralbanker	3.886,1	3.969,2	4.013,7
	Udlån og andre tilgodehavender til amortiseret kostpris	39.627,1	39.984,8	38.315,4
	Obligationer til dagsværdi	13.275,5	11.497,1	12.578,8
	Aktier mv.	983,1	681,2	869,8
	Kapitalandele i associerede virksomheder mv.	723,8	708,3	718,8
	Aktiver tilknyttet i puljeordninger	4.673,6	3.454,9	4.066,5
	Immaterielle aktiver	161,6	168,6	165,9
	Investeringsejendomme	61,0	47,0	60,4
	Domicilejendomme	457,4	466,7	462,8
	Grunde og bygninger i alt	518,4	513,7	523,2
	Øvrige materielle aktiver	420,3	292,4	352,1
	Aktuelle skatteaktiver	7,0	4,7	3,5
	Aktiver i midlertidig besiddelse	128,7	120,2	96,7
13	Andre aktiver	2.502,1	2.077,1	1.907,4
	Periodeafgrænsningsposter	86,5	79,0	75,9
	<b>Aktiver i alt</b>	<b>67.910,0</b>	<b>64.049,1</b>	<b>64.529,2</b>
<b>PASSIVER</b>				
<b>GÆLD</b>				
	Gæld til kreditinstitutter og centralbanker	7.683,3	11.363,8	9.327,3
14	Indlån og anden gæld	33.155,0	32.655,4	31.930,7
	Indlån i puljeordninger	4.673,6	3.454,9	4.066,5
	Udstedte obligationer til amortiseret kostpris	6.218,7	2.875,6	6.445,2
	Øvrige ikke-afledte finansielle forpligtelser til dagsværdi	1.304,1	144,1	86,0
	Midlertidigt overtagne forpligtelser	0,0	4,9	0,1
15	Andre passiver	7.078,3	6.069,2	5.210,8
	Periodeafgrænsningsposter	170,0	155,8	158,7
	<b>Gæld i alt</b>	<b>60.283,0</b>	<b>56.723,7</b>	<b>57.225,3</b>
	HENSATTE FORPLIGTELSE			
	Hensættelser til udskudt skat	321,3	282,6	311,1
	Hensættelser til tab på garantier	193,9	82,5	133,8
	Andre hensatte forpligtelser	53,4	34,6	35,2
	<b>Hensatte forpligtelser i alt</b>	<b>568,6</b>	<b>399,7</b>	<b>480,1</b>
16	EFTERSTILLEDE KAPITALINDSKUD			
	<b>Efterstillede kapitalindskud</b>	<b>2.752,0</b>	<b>2.801,1</b>	<b>2.681,1</b>
	<b>FORPLIGTELSE I ALT</b>	<b>63.603,6</b>	<b>59.924,5</b>	<b>60.386,5</b>
	<b>EGENKAPITAL</b>			
	Aktiekapital	570,7	570,7	570,7
	Opskrivningsshenlæggelser	61,4	57,9	61,5
	Akkumulerede valutakursreg. af udenlandske enheder	-1,1	-9,9	-6,8
	Akkumulerede værdiændringer i alt	60,3	48,0	54,7
	Lovpligtige reserver	417,7	406,3	411,9
	Andre reserver i alt	417,7	406,3	411,9
	Overført overskud eller underskud	3.257,7	3.099,6	3.105,4
	<b>Egenkapital i alt</b>	<b>4.306,4</b>	<b>4.124,6</b>	<b>4.142,7</b>
	<b>Passiver i alt</b>	<b>67.910,0</b>	<b>64.049,1</b>	<b>64.529,2</b>
<b>IKKE-BALANCEFØRTE POSTER</b>				
17	Eventualforpligtelser	6.568,4	5.353,1	6.235,3
18	Andre forpligtelser	576,3	547,3	575,5
	<b>Ikke-balanceførte poster i alt</b>	<b>7.144,7</b>	<b>5.900,4</b>	<b>6.810,8</b>

**EGENKAPITALOPGØRELSE - KONCERNEN**

Mio. kr.	Aktiekapital	Opskrivnings- henlæggelse	Valuta- omregnings reserver	Lovpligtige reserver	Foreslået udbytte	Overført overskud	I alt
<b>EGENKAPITAL 30.06.10</b>							
<b>Egenkapital 01.01.10</b>	<b>570,7</b>	<b>61,5</b>	<b>-6,8</b>	<b>411,9</b>	<b>0,0</b>	<b>3.105,4</b>	<b>4.142,7</b>
<b>Egenkapitalbevægelser i 1. halvår 2010:</b>							
Modtaget udbytte fra associerede virksomheder indregnet efter indre værdi	0,0	0,0	0,0	-11,3	0,0	11,3	0,0
Afgang ved køb af egne aktier	0,0	0,0	0,0	0,0	0,0	-299,0	-299,0
Tilgang ved salg af egne aktier	0,0	0,0	0,0	0,0	0,0	416,1	416,1
Øvrige kapitalbevægelser i associerede og tilknyttede virksomheder	0,0	0,0	0,0	-0,6	0,0	0,0	-0,6
Opløsning af opskrivningshenlæggelser, ejendomme - solgte ejendomme	0,0	-0,1	0,0	0,0	0,0	0,1	0,0
Totalindkomst for perioden	0,0	0,0	5,7	17,7	0,0	23,8	47,2
<b>Egenkapital 30.06.10, Koncernen</b>	<b>570,7</b>	<b>61,4</b>	<b>-1,1</b>	<b>417,7</b>	<b>0,0</b>	<b>3.257,7</b>	<b>4.306,4</b>
<b>EGENKAPITAL 30.06.09</b>							
<b>Egenkapital 01.01.09</b>	<b>570,7</b>	<b>46,2</b>	<b>-10,6</b>	<b>433,5</b>	<b>0,0</b>	<b>2.984,7</b>	<b>4.024,5</b>
<b>Egenkapitalbevægelser i 1. halvår 2009:</b>							
Modtaget udbytte fra associerede virksomheder indregnet efter indre værdi	0,0	0,0	0,0	-3,6	0,0	3,6	0,0
Afgang ved køb af egne aktier	0,0	0,0	0,0	0,0	0,0	-85,8	-85,8
Tilgang ved salg af egne aktier	0,0	0,0	0,0	0,0	0,0	89,5	89,5
Skat egne aktier	0,0	0,0	0,0	0,0	0,0	-13,0	-13,0
Opløsning af opskrivningshenlæggelser, associerede virksomheder	0,0	0,0	0,0	-42,1	0,0	42,1	0,0
Øvrige kapitalbevægelser i associerede og tilknyttede virksomheder	0,0	0,0	0,0	6,1	0,0	0,0	6,1
Totalindkomst for perioden	0,0	11,7	0,7	12,4	0,0	78,5	103,3
<b>Egenkapital 30.06.09, Koncernen</b>	<b>570,7</b>	<b>57,9</b>	<b>-9,9</b>	<b>406,3</b>	<b>0,0</b>	<b>3.099,6</b>	<b>4.124,6</b>
<i>Aktiekapitalen er fordelt på 57.068.810 aktier a 10 kr.</i>							
					<b>1. halvår 2010</b>	<b>1. halvår 2009</b>	<b>Året 2009</b>
<b>BEHOLDNING AF EGNE AKTIER</b>							
Antal aktier, stk.					83.802	2.071.362	2.074.436
Procent af aktiekapital					0,1	3,6	3,6



**PENGESTRØMSOPGØRELSE - KONCERNEN**

Mio. kr.	1. halvår 2010	1. halvår 2009	Året 2009
<b>DRIFT</b>			
Resultat før skat	49,9	113,5	144,7
Valutaomregning, datterselskaber	8,3	0,7	3,8
Dagsværdiændringer, investeringsejendomme	0,0	0,0	2,5
Af- og nedskrivninger på materielle og immaterielle aktiver	64,4	58,8	111,6
Gevinst og tab ved salg af materielle og immaterielle aktiver	0,0	-3,6	-3,8
Regulering af nedskrivninger på udlån mv.	93,9	239,1	493,6
Hensættelser til forpligtelser	78,3	75,9	127,8
Resultat af kapitalandele i associerede og tilknyttede virksomheder	-17,8	-12,4	-17,1
Betalt selskabsskat	-4,2	-1,8	1,5
<b>Drift i alt</b>	<b>272,8</b>	<b>470,2</b>	<b>864,6</b>
<b>DRIFTSKAPITAL</b>			
Ændring i kreditinstitutter og centralbanker, netto	-4.320,9	-6.357,4	-8.485,7
Ændring i udlån og andre tilgodehavender til amortiseret kostpris	-1.405,6	5.152,0	6.566,9
Ændring i obligationer til dagsværdi	-696,8	-2.743,4	-3.825,1
Ændring i aktiebeholdning	-113,3	-99,5	-288,1
Ændring i udstedte obligationer til amortiseret kostpris	-226,4	-545,1	3.024,5
Ændring i andre aktiver og andre passiver, netto	5.446,8	3.200,3	2.452,3
Ændring i indlån og anden gæld	1.224,5	-1.177,7	-1.902,4
<b>Driftskapital i alt</b>	<b>-91,7</b>	<b>-2.570,8</b>	<b>-2.457,6</b>
<b>Pengestrøm fra drift i alt</b>	<b>181,1</b>	<b>-2.100,6</b>	<b>-1.593,0</b>
<b>INVESTERINGER</b>			
Nettoinvestering i associerede og tilknyttede virksomheder	-1,9	168,4	163,3
Nettoinvestering i immaterielle aktiver	0,0	0,1	-1,6
Nettoinvestering i materielle aktiver	-155,4	-108,2	-196,4
Nettoinvestering i egne kapitalandele	117,1	3,7	7,5
Udbytte fra associerede og tilknyttede selskaber	11,3	3,6	3,5
<b>Investeringer i alt</b>	<b>-28,8</b>	<b>67,6</b>	<b>-23,7</b>
<b>FINANSIERING</b>			
Efterstillede kapitalindskud	70,9	1.148,8	1.028,8
<b>Finansiering i alt</b>	<b>70,9</b>	<b>1.148,8</b>	<b>1.028,8</b>
<b>Periodens likviditetsændring</b>	<b>223,1</b>	<b>-884,2</b>	<b>-587,9</b>
Likvider primo	4.365,1	4.953,0	4.953,0
Periodens likviditetsændring	223,1	-884,2	-587,9
<b>Likvider ultimo</b>	<b>4.588,2</b>	<b>4.068,8</b>	<b>4.365,1</b>
<b>Likvider ultimo</b>			
Likvider og anfordringstilgodehavender hos centralbanker	1.800,9	2.879,2	1.519,0
Tilgodehavender hos kreditinstitutter og centralbanker med mindre end 3 mdr. forfald	2.787,3	1.189,6	2.846,1
<b>I alt</b>	<b>4.588,2</b>	<b>4.068,8</b>	<b>4.365,1</b>

## NOTER - KONCERNEN

Note

---

### 1 ANVENDT REGNSKABSPRAKSIS

Halvårsrapporten for Spar Nord Bank A/S koncernen for perioden 1. januar - 30. juni 2010 aflægges i overensstemmelse med IAS 34 "Interim Financial Reporting", som er godkendt af EU samt yderligere danske oplysningskrav til delårsrapporter for børsnoterede finansielle selskaber.

Anvendt regnskabspraksis er uændret i forhold til årsrapporten 2009, hvortil der henvises. Årsrapporten 2009 indeholder den fulde beskrivelse af anvendt regnskabspraksis.

Der er foretaget reklassifikation fra gæld til kreditinstitutter til andre passiver af clearingsposter med 3,7 mia. kr. Der er foretaget reklassifikation af sammenligningstallene med 3,2 mia. kr. pr. 1. halvår 2009 og 3,0 mia. kr. pr. ultimo regnskabsåret 2009.

### KOMMENDE STANDARDER OG FORTOLKNINGSBIDRAG

International Accounting Standards Board (IASB) har udsendt en række nye regnskabsstandarder (IAS og IFRS) og fortolkningsbidrag (IFRIC), der endnu ikke er trådt i kraft. Ingen af disse forventes at få indflydelse på koncernens fremtidige regnskabsaflæggelse.

### 2 SKØN OG ESTIMATER

Måling af visse aktiver og forpligtelser kræver ledelsesmæssige skøn over, hvorledes fremtidige begivenheder påvirker værdien af disse aktiver og forpligtelser. Skøn, der er væsentlige for regnskabsaflæggelsen, foretages blandt andet ved opgørelse af nedskrivninger på værdiforringede udlån, dagsværdi af unoterede finansielle instrumenter samt hensatte forpligtelser. De anvendte skøn er baseret på forudsætninger, som ledelsen vurderer er forsvarlige, men som i sagens natur er usikre.

De væsentligste skøn, som ledelsen foretager ved anvendelsen af koncernens regnskabspraksis, og den væsentligste skønsmæssige usikkerhed forbundet hermed er de samme ved udarbejdelsen af det sammendragne perioderegnskab som ved udarbejdelsen af årsregnskab pr. 31. december 2009.

**NOTER - KONCERNEN**

Note	Mio. kr.	Spar Nords Lokale Banker	Finans Nord	Handels- og Udlands- området	Forretnings- support	Stabe	Ikke allokeret	Elimineringer	Basis- indtjening <sup>*)</sup>	Beholdnings- indtjening mv.	Udgifter til Det Private Beredskab	Koncernen i alt
<b>3</b>		<b>Forretningssegmenter - 1. halvår 2010</b>										
		<b>RESULTATOPGØRELSE</b>										
		618,5	91,4	106,5	-0,7	-0,3	-11,7	0,0	803,7	-0,3	0,0	803,4
		237,0	3,3	3,7	2,7	-0,1	3,0	0,0	249,6	0,0	0,0	249,6
		65,7	-0,8	61,3	2,5	-0,1	31,3	0,0	159,9	-10,3	0,0	149,6
		14,1	53,0	3,9	1,9	11,7	-4,2	-6,9	73,5	0,0	0,0	73,5
		0,0	0,0	0,0	0,0	0,0	26,6	0,0	26,6	1,5	-10,3	17,8
		<b>935,3</b>	<b>146,9</b>	<b>175,4</b>	<b>6,4</b>	<b>11,2</b>	<b>45,0</b>	<b>-6,9</b>	<b>1.313,3</b>	<b>-9,1</b>	<b>-10,3</b>	<b>1.293,9</b>
		663,5	91,7	31,4	5,5	9,5	65,5	-6,1	861,0	0,2	92,9	954,1
		<b>271,8</b>	<b>55,2</b>	<b>144,0</b>	<b>0,9</b>	<b>1,7</b>	<b>-20,5</b>	<b>-0,8</b>	<b>452,3</b>	<b>-9,3</b>	<b>-103,2</b>	<b>339,8</b>
		166,8	63,0	0,0	0,0	0,0	0,0	0,0	229,8	0,1	60,0	289,9
		<b>105,0</b>	<b>-7,8</b>	<b>144,0</b>	<b>0,9</b>	<b>1,7</b>	<b>-20,5</b>	<b>-0,8</b>	<b>222,5</b>	<b>-9,4</b>	<b>-163,2</b>	<b>49,9</b>
		-56,4	-12,6	-8,3	-0,2	-1,0	-84,7	0,0		0,0	163,2	0,0
		<b>48,6</b>	<b>-20,4</b>	<b>135,7</b>	<b>0,7</b>	<b>0,7</b>	<b>-105,2</b>	<b>-0,8</b>		<b>-9,4</b>	<b>0,0</b>	<b>49,9</b>

\*) Basisindtjeningskolonnen svarer til koncernens regnskabsopstilling i ledelsesberetningen.

Sammenhæng til koncernen specificeres i kolonnerne "Udgifter til Det Private Beredskab" og "Beholdningsindtjeningen mv."

**NOTER - KONCERNEN**

Note	Mio. kr.	Spar Nords Lokale Banker	Finans Nord	Handels- og Udlands-området	Forretnings-support	Stabe	Ikke allokeret	Elimineringer	Beholdnings-indførelse mv.	Koncernen i alt
<b>3 Forretningssegmenter - 1. halvår 2010 (fortsat)</b>										
<b>BALANCETAL</b>										
		30.371,1	7.595,5	8.331,6	0,6	0,2	0,0	-6.674,9	3,0	39.627,1
		0,0	0,0	0,0	0,0	0,0	686,1	0,0	37,7	723,8
		207,7	297,8	1,1	63,0	497,6	33,9	-0,8	0,0	1.100,3
		5.346,4	181,8	17.750,4	210,5	39,1	2.677,7	-71,6	324,5	26.458,8
		<b>35.925,2</b>	<b>8.075,1</b>	<b>26.083,1</b>	<b>274,1</b>	<b>536,9</b>	<b>3.397,7</b>	<b>-6.747,3</b>	<b>365,2</b>	<b>67.910,0</b>
		29.193,2	0,0	3.762,6	223,5	0,0	0,0	-24,3	0,0	33.155,0
		2.365,7	514,5	371,5	10,4	40,2	980,1	-0,8	24,8	4.306,4
		4.562,4	7.677,3	5.926,8	257,1	10.600,4	8.145,5	-6.722,2	1,3	30.448,6
		<b>36.121,3</b>	<b>8.191,8</b>	<b>10.060,9</b>	<b>491,0</b>	<b>10.640,6</b>	<b>9.125,6</b>	<b>-6.747,3</b>	<b>26,1</b>	<b>67.910,0</b>
<b>OPLYSNINGER - INDTÆGTER/OMSÆTNING I ALT</b>										
		13,8	0,7	-48,5	222,2	155,9	-7,8	0,0	-2,7	333,6
		0,0	0,0	-9,5	-235,8	-88,3	0,0	0,0	0,0	-333,6
		921,5	146,2	233,4	20,0	-56,4	42,5	-6,9	-6,4	1.293,9
		<b>935,3</b>	<b>146,9</b>	<b>175,4</b>	<b>6,4</b>	<b>11,2</b>	<b>34,7</b>	<b>-6,9</b>	<b>-9,1</b>	<b>1.293,9</b>
<b>Indtægter/omsætning i alt - eksterne kunder</b>										
		921,5	130,9	233,4	20,0	-56,4	42,5	-6,9	-6,4	1.278,6
		0,0	15,3	0,0	0,0	0,0	0,0	0,0	0,0	15,3
		<b>921,5</b>	<b>146,2</b>	<b>233,4</b>	<b>20,0</b>	<b>-56,4</b>	<b>42,5</b>	<b>-6,9</b>	<b>-6,4</b>	<b>1.293,9</b>
<b>NØGLETAL</b>										
		4,2	-8,0	79,9	-	-	-	-	-	-
		0,71	0,62	0,18	-	-	-	-	-	-
		29.572	6.431	4.643	130	502	1.796	-	310	43.384
		973	105	71	259	107	-	-	-	1.515

Koncernen anvender i lighed med tidligere år basisindtjeningen som resultatmål.

De rapporterede forretningsområder er lig koncernens organisatoriske enheder og intern opfølgning foregår herpå.

**BESKRIVELSE AF FORRETNINGSOMRÅDERNES AKTIVITETER:**

- For beskrivelse af aktiviteterne for Spar Nords Lokale Banker, Finans Nord og Handels- og Udlandsområdet henvises til årsrapporten 2009 side 17-23 samt side 66.
- Aktiviteterne i Forretningsupport og Stabe er koncernens supportfunktioner.
- Beholdningsindtjening mv. består af indtjening fra bankens egenbeholdning, Erhvervsinvest Nord A/S og selskaber, hvorfra der foretages investering i unoterede aktier.

Udgifter til Det Private Beredskab omfatter betaling af garantiprovision (omkostninger) og tab på sektorløsninger (nedskrivninger på udlån mv.)

Intern afregning er fastsat ud fra samme principper som tidligere år og udtrykker forretningsområdernes aktiviteter bidrag til indtjeningen.

Den interne styring sker på en nettorentebetragtning, hvorfor vi ikke viser renteindtægter og renteudgifter.

\*) Alle anlægsaktiver henføres til Danmark.

\*\*) Egenkapitalforrentningsprocenten p.a. er opgjort på baggrund af allokeret kapital, som udgør 8 pct. af gns. risikovægtede poster.

**NOTER - KONCERNEN**

Note	Mio. kr.	Spar Nords Lokale Banker	Finans Nord	Handels- og Udlands- området	Forretnings- support	Stabe	Ikke allokeret	Elimineringer	Basis- indtjening <sup>*)</sup>	Beholdnings- indtjening mv.	Udgifter til Det Private Beredskab	Koncernen i alt
<b>3</b>		<b>Forretningssegmenter - 1. halvår 2009</b>										
		<b>RESULTATOPGØRELSE</b>										
		755,0	98,1	180,6	0,7	-52,6	-39,7	0,0	942,1	-9,0	0,0	933,1
		202,1	3,1	0,7	1,1	-0,1	-1,6	0,0	205,3	0,0	0,0	205,3
		53,9	2,3	93,1	2,5	20,7	1,2	0,0	173,7	-28,3	0,0	145,4
		5,3	30,9	3,1	-3,0	22,3	-3,5	-5,3	49,8	0,1	0,0	49,9
		2,2	0,0	0,0	0,0	0,0	14,9	0,0	17,1	4,1	-8,8	12,4
		<b>1.018,5</b>	<b>134,4</b>	<b>277,5</b>	<b>1,3</b>	<b>-9,7</b>	<b>-28,7</b>	<b>-5,3</b>	<b>1.388,0</b>	<b>-33,1</b>	<b>-8,8</b>	<b>1.346,1</b>
		643,0	69,9	25,1	0,0	-6,3	89,8	-5,3	816,2	0,0	82,4	898,6
		<b>375,5</b>	<b>64,5</b>	<b>252,4</b>	<b>1,3</b>	<b>-3,4</b>	<b>-118,5</b>	<b>0,0</b>	<b>571,8</b>	<b>-33,1</b>	<b>-91,2</b>	<b>447,5</b>
		219,8	57,3	0,0	0,0	0,0	0,0	0,0	277,1	2,0	54,9	334,0
		<b>155,7</b>	<b>7,2</b>	<b>252,4</b>	<b>1,3</b>	<b>-3,4</b>	<b>-118,5</b>	<b>0,0</b>	<b>294,7</b>	<b>-35,1</b>	<b>-146,1</b>	<b>113,5</b>
		-58,5	-11,2	-5,8	-0,2	-1,5	-68,9	0,0		0,0	146,1	0,0
		<b>97,2</b>	<b>-4,0</b>	<b>246,6</b>	<b>1,1</b>	<b>-4,9</b>	<b>-187,4</b>	<b>0,0</b>		<b>-35,1</b>	<b>0,0</b>	<b>113,5</b>

\*) Basisindtjeningskolonnen svarer til koncernens regnskabsopstilling i ledelsesberetningen.

Sammenhæng til koncernen specificeres i kolonnerne "Udgifter til Det Private Beredskab" og "Beholdningsindtjeningen mv."

**NOTER - KONCERNEN**

Note	Mio. kr.	Spar Nords Lokale Banker	Finans Nord	Handels- og Udlands-området	Forretnings-support	Stabe	Ikke allokeret	Elimineringer	Beholdnings-indtjening mv.	Koncernen i alt
<b>3 Forretningssegmenter - 1. halvår 2009 (fortsat)</b>										
<b>BALANCETAL</b>										
	Udlån og andre tilgodehavender til amort. kostpris	31.503,8	7.588,5	7.215,4	0,9	0,2	0,0	-6.324,0	0,0	39.984,8
	Kapitalandele i ass. og tilkn. virksomheder	0,0	0,0	0,0	0,0	0,0	664,6	0,0	43,7	708,3
	Immaterielle og materielle anlægsaktiver *)	209,8	173,7	0,9	32,5	506,1	51,7	0,0	0,0	974,7
	Øvrige aktiver	3.935,5	147,0	14.947,0	219,2	50,6	2.199,8	-91,6	973,8	22.381,3
	<b>Aktiver i alt</b>	<b>35.649,1</b>	<b>7.909,2</b>	<b>22.163,3</b>	<b>252,6</b>	<b>556,9</b>	<b>2.916,1</b>	<b>-6.415,6</b>	<b>1.017,5</b>	<b>64.049,1</b>
	Indlån og anden gæld	30.687,3	0,0	1.818,6	179,8	0,0	0,2	-30,5	0,0	32.655,4
	Egenkapital (allokeret kapital)	2.340,0	548,4	201,5	8,7	60,2	953,8	0,0	12,0	4.124,6
	Øvrige passiver	3.432,1	7.486,4	5.458,2	202,8	11.188,9	5.884,0	-6.385,1	1,8	27.269,1
	<b>Passiver i alt</b>	<b>36.459,4</b>	<b>8.034,8</b>	<b>7.478,3</b>	<b>391,3</b>	<b>11.249,1</b>	<b>6.838,0</b>	<b>-6.415,6</b>	<b>13,8</b>	<b>64.049,1</b>
<b>OPLYSNINGER - INDTÆGTER/OMSÆTNING I ALT</b>										
	Interne indtægter/omsætning	131,8	1,0	-128,2	198,1	178,7	-46,7	0,0	-9,6	325,1
	Interne indtægter og eliminering, modregnet i omk.	0,0	0,0	-14,2	-208,9	-102,0	0,0	0,0	0,0	-325,1
	Indtægter/omsætning til eksterne kunder	886,7	133,4	419,9	12,1	-86,4	9,2	-5,3	-23,5	1.346,1
	<b>Indtægter/omsætning i alt</b>	<b>1.018,5</b>	<b>134,4</b>	<b>277,5</b>	<b>1,3</b>	<b>-9,7</b>	<b>-37,5</b>	<b>-5,3</b>	<b>-33,1</b>	<b>1.346,1</b>
<b>Indtægter/omsætning i alt - eksterne kunder</b>										
	Danmark	886,7	123,7	419,9	12,1	-86,4	9,2	-5,3	-23,5	1.336,4
	Øvrig EU	0,0	9,7	0,0	0,0	0,0	0,0	0,0	0,0	9,7
	<b>Omsætning eksterne kunder i alt</b>	<b>886,7</b>	<b>133,4</b>	<b>419,9</b>	<b>12,1</b>	<b>-86,4</b>	<b>9,2</b>	<b>-5,3</b>	<b>-23,5</b>	<b>1.346,1</b>
<b>NØGLETAL</b>										
	Egenkapitalforrentning, pct. **)	8,3	-1,5	213,5	-	-	-	-	-	-
	Omkostningsandel af basisindtægter	0,63	0,52	0,09	-	-	-	-	-	-
	Risikovægtede poster, ultimo	29.250	6.855	2.519	108	753	451	-	150	40.086
	Antal medarbejdere (ultimo, heltid)	1.019	106	66	255	94	-	-	-	1.540

Koncernen anvender i lighed med tidligere år basisindtjeningen som resultatmål.

De rapporterede forretningsområder er lig koncernens organisatoriske enheder og intern opfølgning foregår herpå.

**BESKRIVELSE AF FORRETNINGSOMRÅDERNES AKTIVITETER:**

- For beskrivelse af aktiviteterne for Spar Nords Lokale Banker, Finans Nord og Handels- og Udlandsområdet henvises til årsrapporten 2009 side 17-23 samt side 66.
- Aktiviteterne i Forretningsupport og Stabe er koncernens supportfunktioner.
- Beholdningsindtjening mv. består af indtjening fra bankens egenbeholdning, Erhvervsinvest Nord A/S og selskaber, hvorfra der foretages investering i unoterede aktier.

Udgifter til Det Private Beredskab omfatter betaling af garantiprovision (omkostninger) og tab på sektorløsninger (nedskrivninger på udlån mv.)

Intern afregning er fastsat ud fra samme principper som tidligere år og udtrykker forretningsområdernes aktiviteter bidrag til indtjeningen.

Den interne styring sker på en nettorentebetragtning, hvorfor vi ikke viser renteindtægter og renteudgifter.

\*) Alle anlægsaktiver henføres til Danmark.

\*\*) Egenkapitalforrentningsprocenten p.a. er opgjort på baggrund af allokeret kapital, som udgør 8 pct. af gns. risikovægtede poster.

**NOTER - KONCERNEN**

Note	Mio. kr.	1. halvår 2010	1. halvår 2009	Året 2009
<b>4 Renteindtægter</b>				
Tilgodehavender hos kreditinstitutter og centralbanker		29,2	59,7	96,2
Udlån og andre tilgodehavender		989,7	1.266,0	2.302,8
Obligationer		194,5	201,0	431,7
Valutakontrakter		21,0	73,3	103,9
Rentekontrakter		-7,9	-9,0	-34,6
<i>Afledte finansielle instrumenter i alt</i>		13,1	64,3	69,3
Øvrige renteindtægter		0,2	0,1	0,3
<b>Renteindtægter i alt</b>		<b>1.226,7</b>	<b>1.591,1</b>	<b>2.900,3</b>
<i>Heraf udgør indtægter af ægte købs- og tilbagesalgsforretninger ført under</i>				
Tilgodehavender hos kreditinstitutter og centralbanker		16,2	20,6	34,4
Udlån og andre tilgodehavender		5,0	28,9	28,9
<b>5 Renteudgifter</b>				
Kreditinstitutter og centralbanker		37,2	149,4	200,3
Indlån og anden gæld		218,8	410,1	661,0
Udstedte obligationer		84,4	53,8	141,4
Efterstillede kapitalindskud		82,8	44,6	131,4
Øvrige renteudgifter		0,1	0,1	0,2
<b>Renteudgifter i alt</b>		<b>423,3</b>	<b>658,0</b>	<b>1.134,3</b>
<i>Heraf udgør renteudgifter af ægte salgs- og tilbagekøbsforretninger ført under</i>				
Gæld til kreditinstitutter og centralbanker		1,7	8,6	11,7
Indlån og anden gæld		0,0	0,0	0,2
<b>6 Gebyrer og provisionsindtægter</b>				
Værdipapirhandel og depoter		65,6	50,2	111,8
Kapitalforvaltning		48,2	38,7	82,4
Betalingsformidling		28,2	24,1	51,7
Lånesagsgebyrer		76,9	71,9	146,9
- heraf kreditforeninger		50,8	50,5	101,4
Garantiprovision		29,1	19,8	44,6
Øvrige gebyrer og provisioner		38,4	31,5	53,0
<b>Gebyrer og provisionsindtægter i alt</b>		<b>286,4</b>	<b>236,2</b>	<b>490,4</b>
<b>7 Afgivne gebyrer og provisionsudgifter</b>				
Værdipapirhandel og depoter		26,4	21,7	52,0
Kapitalforvaltning		5,3	4,5	10,7
Øvrige gebyrer og provisioner		5,1	4,7	10,9
<b>Gebyrer og provisionsudgifter i alt</b>		<b>36,8</b>	<b>30,9</b>	<b>73,6</b>
<b>8 Nettogebyrer og provisionsindtægter</b>				
Værdipapirhandel og depoter		39,2	28,5	59,8
Kapitalforvaltning		42,9	34,2	71,7
Betalingsformidling		28,2	24,1	51,7
Lånesagsgebyrer		76,9	71,9	146,9
- heraf kreditforeninger		50,8	50,5	101,4
Garantiprovision		29,1	19,8	44,6
Øvrige gebyrer og provisioner		33,3	26,8	42,1
<b>Nettoengebyrer og provisionsindtægter i alt</b>		<b>249,6</b>	<b>205,3</b>	<b>416,8</b>

**NOTER - KONCERNEN**

Note	Mio. kr.	1. halvår 2010	1. halvår 2009	Året 2009
<b>9 Kursreguleringer</b>				
Andre udlån og tilgodehavender til dagsværdi		-8,6	7,0	10,8
Obligationer		168,0	88,6	172,0
Aktier mv.		43,8	-18,6	33,2
Valuta		100,2	-237,8	-182,8
Valuta-, rente-, aktie-, råvare- og andre kontrakter samt afledte finansielle instrumenter		-53,9	289,2	298,2
Aktiver tilknyttet puljeordninger		224,2	197,0	437,0
Indlån i puljeordninger		-224,2	-197,0	-437,0
Øvrige forpligtelser		-112,7	-2,7	-26,2
<b>Kursreguleringer i alt</b>		<b>136,8</b>	<b>125,7</b>	<b>305,2</b>
<b>10 Udgifter til personale og administration</b>				
Personaleudgifter		505,1	458,1	915,5
Administrationsudgifter		284,1	294,5	585,0
<b>I alt</b>		<b>789,2</b>	<b>752,6</b>	<b>1.500,5</b>
<i>Personaleudgifter</i>				
Lønninger		430,4	387,1	770,7
Aktiebaseret vederlæggelse		0,0	0,0	0,0
Pensioner		45,0	43,1	88,7
Udgifter til social sikring og lønsumsafgift mv.		29,7	27,9	56,1
<b>I alt</b>		<b>505,1</b>	<b>458,1</b>	<b>915,5</b>
<i>Heraf udgør lønninger og vederlag til bestyrelse og direktion</i>				
Direktion		3,7	3,3	6,7
Bestyrelse		1,2	1,1	2,3
Pensioner		0,5	0,5	1,0
<b>Lønninger og vederlag til bestyrelse og direktion</b>		<b>5,4</b>	<b>4,9</b>	<b>10,0</b>
<i>Direktionens aflønning er sammensat af fire elementer</i>				
Grundløn		4,1	3,9	8,0
- modtagne honorarer i forbindelse med bestyrelsesposter		0,4	0,6	1,3
<i>Bankens udgift, grundløn</i>		3,7	3,3	6,7
Pension		0,5	0,5	1,0
Bonus		0,0	0,0	0,0
Aktieoptionsprogram		0,0	0,0	0,0
<b>Antal ansatte, (gns. antal heltidsansatte)</b>		<b>1.530,5</b>	<b>1.539,3</b>	<b>1.534,7</b>
<i>Opsigelsesregler:</i>				
Direktionen har et opsigelsesvarsel på 1 år samt en godtgørelse på 2 års løn.				
<i>Pensionsforpligtelse:</i>				
Direktionen er som de øvrige medarbejdere omfattet af bidragsbaserede pensionsordninger.				
<i>Incitamentsprogram:</i>				
Direktionen samt ledende direktører er omfattet af koncernens aktieoptionsprogram for perioden 2005-2007. Der henvises til koncernens årsrapport 2009 for en nærmere beskrivelse heraf.				
Som led i den mellem Staten og de danske pengeinstitutter indgåede aftale om en 2-årig statsgarantiordning er etablering af nye aktieoptionsprogrammer sat i bero.				
<i>Øvrige administrationsudgifter</i>				
IT-udgifter		124,2	119,5	238,9
Marketingsudgifter		39,6	47,6	82,3
Lokaleudgifter		41,3	39,3	81,6
Personale og rejseudgifter		26,0	31,4	66,1
Kontorudgifter		17,8	20,1	36,8
Øvrige administrationsudgifter		35,2	36,6	79,3
<b>Øvrige administrationsudgifter i alt</b>		<b>284,1</b>	<b>294,5</b>	<b>585,0</b>
<i>Der er foretaget mindre reklassifikationer de enkelte omkostningskategorier imellem.</i>				



**NOTER - KONCERNEN**

Note	Mio. kr.	1. halvår 2010	1. halvår 2009	Året 2009
<b>11 Tilgodehavender hos kreditinstitutter og centralbanker</b>				
Tilgodehavender på opsigelse hos centralbanker		0,0	1.749,8	799,8
Tilgodehavender hos kreditinstitutter		3.886,1	2.219,4	3.213,9
<b>Tilgodehavender hos kreditinstitutter og centralbanker i alt</b>		<b>3.886,1</b>	<b>3.969,2</b>	<b>4.013,7</b>
<b>12 Nedskrivninger på udlån og hensættelser på garantier</b>				
<i>Individuelle nedskrivninger på udlån</i>				
Individuelle nedskrivninger, primo		856,8	496,2	496,2
Nyhensatte individuelle nedskrivninger		308,9	271,5	578,9
Tilbageførte individuelle nedskrivninger		97,5	53,4	105,1
Tidligere nedskrevet, nu endeligt tabt		186,0	80,6	175,7
Indtægtsførte renter på nedskrevne udlån		28,4	26,7	62,5
<b>Individuelle nedskrivninger, ultimo</b>		<b>910,6</b>	<b>660,4</b>	<b>856,8</b>
<i>Gruppevise nedskrivninger på udlån</i>				
Gruppevise nedskrivninger, primo		108,9	83,2	83,2
Nyhensatte gruppevise nedskrivninger		0,0	18,9	25,7
Tilbageførte gruppevise nedskrivninger		19,9	0,0	0,0
<b>Gruppevise nedskrivninger, ultimo</b>		<b>89,0</b>	<b>102,1</b>	<b>108,9</b>
<i>Nedskrivninger på udlån i alt</i>				
Nedskrivninger, primo		965,7	579,4	579,4
Nyhensatte nedskrivninger		308,9	290,4	604,6
Tilbageførte nedskrivninger		117,4	53,4	105,1
Tidligere nedskrevet, nu endeligt tabt		186,0	80,6	175,7
Indtægtsførte renter på nedskrevne udlån		28,4	26,7	62,5
<b>Nedskrivninger, ultimo</b>		<b>999,6</b>	<b>762,5</b>	<b>965,7</b>
<i>Nedskrivninger indregnet i resultatopgørelsen</i>				
Nyhensatte nedskrivninger		308,9	290,4	604,6
Tilbageførte nedskrivninger		117,4	53,4	105,1
Tab uden forudgående nedskrivninger		50,9	52,2	106,7
Indgæet på tidligere afskrevne fordringer		12,6	12,6	23,1
<b>Indregnet i resultatopgørelsen</b>		<b>229,8</b>	<b>276,6</b>	<b>583,1</b>
<i>Nedskrivninger, øvrige kreditrisici</i>		0,0	0,0	0,0
<i>Hensættelser til tab på garantier</i>				
Hensættelser til tab på garantier, primo		133,8	26,5	26,5
Nye hensættelser		60,6	59,0	111,1
Tilbageførte hensættelser		0,5	1,6	2,4
Endelig tabt		0,0	1,4	1,4
<b>Hensættelser til tab på garantier, ultimo</b>		<b>193,9</b>	<b>82,5</b>	<b>133,8</b>
<i>Hensættelser til tab på garantier indregnet i resultatopgørelsen</i>				
Nye hensættelser		60,6	59,0	111,1
Tilbageførte hensættelser		0,5	1,6	2,4
<b>Indregnet i resultatopgørelsen</b>		<b>60,1</b>	<b>57,4</b>	<b>108,7</b>
<b>Nedskrivninger på udlån og hensættelser til tab på garantier indregnet i resultatopgørelsen i alt</b>		<b>289,9</b>	<b>334,0</b>	<b>691,8</b>
<b>13 Andre aktiver</b>				
Positiv markedsværdi af afledte finansielle instrumenter		2.141,9	1.675,9	1.463,1
Forskellige debitorer		45,9	61,2	51,6
Tilgodehavende renter og provision		241,9	273,7	362,4
Øvrige aktiver		72,4	66,3	30,3
<b>Andre aktiver i alt</b>		<b>2.502,1</b>	<b>2.077,1</b>	<b>1.907,4</b>
<b>14 Indlån og anden gæld</b>				
På anfordring		22.474,8	22.421,0	21.122,8
Med opsigelsesvarsel		3.209,2	3.536,6	4.127,9
Tidsindskud		4.198,7	3.311,8	3.194,9
Særlige indlånsformer		3.272,3	3.386,0	3.485,1
<b>Indlån og anden gæld i alt</b>		<b>33.155,0</b>	<b>32.655,4</b>	<b>31.930,7</b>
<b>15 Andre passiver</b>				
Negativ markedsværdi af afledte finansielle instrumenter		2.106,8	1.630,8	1.073,5
Forskellige kreditorer		4.009,2	3.444,5	3.208,9
Skyldige renter og provision		286,8	193,7	214,5
Øvrige passiver		675,5	800,2	713,9
<b>Andre passiver i alt</b>		<b>7.078,3</b>	<b>6.069,2</b>	<b>5.210,8</b>

**NOTER - KONCERNEN**

Note	Mio. kr.					1. halvår 2010	1. halvår 2009	Året 2009
<b>16 Efterstillede kapitalindskud</b>								
Note	Valuta	Hovedstol (mio. kr.)	Rentesats	Modtaget	Forfald			
a	DKK	155,0	4,245 pct.	2004	29.10.2012	0,0	155,0	0,0
b	DKK	200,0	2,458 pct.	2006	16.11.2014	200,0	200,0	200,0
c	NOK	220,0	3,080 pct.	2006	20.02.2015	205,5	181,6	196,7
d	EUR	40,0	1,754 pct.	2007	28.03.2015	297,9	297,6	297,4
e	EUR	33,5	1,864 pct.	2005	29.10.2015	249,5	249,4	249,3
f	DKK	100,0	2,343 pct.	2007	03.12.2015	100,0	100,0	100,0
<b>Supplerende kapitalindskud i alt</b>						<b>1.052,9</b>	<b>1.183,6</b>	<b>1.043,4</b>
<b>Hybrid kernekapital</b>								
g	DKK	350,0	5,250 pct.	2005	Uendelig	375,2	356,6	360,5
h	DKK	1.265,0	9,690 pct.	2009	Uendelig	1.324,3	1.260,9	1.277,7
Beholdning af egne obligationer						-0,4	0,0	-0,5
<b>Efterstillede kapitalindskud i alt</b>						<b>2.752,0</b>	<b>2.801,1</b>	<b>2.681,1</b>
Renter til efterstillede kapitalindskud						82,2	44,4	130,6
Omkostninger ved optagelse af efterstillede kapitalindskud						0,6	0,2	0,8
Efterstillede kapitalindskud, der kan medregnes ved opgørelsen af basiskapitalen						2.752,0	2.801,1	2.681,1
a	Er indfriet 29.10.2009							
b	Kan indfries fra 16.11.2011, herefter fastsættes renten til DKKC6M + 2,40 pct. i margin							
c	Kan indfries fra 20.02.2012, herefter fastsættes renten til NOKL3M + 2,10 pct. i margin							
d	Kan indfries fra 28.03.2012, herefter fastsættes renten til EURI6M + 1,81 pct. i margin							
e	Kan indfries fra 29.10.2010, herefter fastsættes renten til EURI6M + 2,40 pct. i margin							
f	Kan indfries fra 03.12.2012, herefter fastsættes renten til DKKC6M + 2,35 pct. i margin							
g	Kan indfries fra 16.03.2015, herefter fastsættes renten til DKKC3M + 2,33 pct. i margin							
h	Kan indfries fra 30.05.2014 - 30.06.2014 til kurs 100, 01.07.2014 - 30.06.2015 til kurs 105 og herefter kurs 110							
<b>17 Eventualforpligtelser</b>								
Banken er fællesregistreret for lønsumsafgift og moms med alle væsentlige 100 pct. ejede datterselskaber og hæfter solidarisk for afregning heraf.								
Finansgarantier						1.949,9	1.799,9	1.848,9
Tabsgarantier for realkreditudlån						664,2	608,9	598,2
Tinglysnings- og konverteringsgarantier						3.212,6	2.145,3	3.063,9
Øvrige eventualforpligtelser						741,7	799,0	724,3
<b>Eventualforpligtelser i alt</b>						<b>6.568,4</b>	<b>5.353,1</b>	<b>6.235,3</b>
Øvrige eventualforpligtelser kan primært henføres til Det Private Beredskab, hvor der som led i lov om finansiel stabilitet udover aftalen om at indbetale garantiprovision til Afviklingselskabet, ligeledes er stillet en garanti til dækning af underskud ved statsgarantiordningen i Afviklingselskabet.								
Spar Nord Banks andel af den samlede maksimale garanti i aftaleperioden frem til 30. september 2010 er foreløbigt opgjort til 448 mio.kr., hvoraf i alt 190,5 mio. kr. er hensat pr. 30. juni 2010.								
Garantiens andel beregnes på baggrund af det enkelte medlem af Det Private Beredskabs nødvendige basiskapital, som indberettes kvartalsvist.								
Den samlede garanti er opdelt i garantier henholdsvis til løbende betaling til statsgarantiordningen samt til dækning af underskud ved udløbet af statsgarantien.								
<b>18 Andre forpligtende aftaler</b>								
Øvrige						576,3	547,3	575,5
<b>Andre forpligtende aftaler i alt</b>						<b>576,3</b>	<b>547,3</b>	<b>575,5</b>
<i>Øvrige består af:</i>								
<i>Huslejeforpligtelser</i>								
Banken har indgået huslejekontrakter med udlejere af fast ejendom i en række af bankens filialer.								
Huslejeforpligtelsen indtil lovligt opsigelsesvarsel udgør 126,3 mio. kr.								
<i>Datacentral *)</i>								
Banken har indgået aftale med datacentralen SDC A/S om servicedelser på IT-området.								
Udtræden af denne aftale inden for aftalens opsigelsesperiode udgør maksimalt op til 450 mio. kr., svarende til hvad der gennemsnitligt skulle have været betalt pr. måned i 36 måneder.								
Spar Nord Bank koncernen har herudover ikke andre forpligtende aftaler.								
*) Iflg. seneste foreliggende årsrapport.								

**NOTER UDEN HENVISNING - KONCERNEN**

Mio. kr.	1. halvår 2010	1. halvår 2009	Året 2009
<b>SOLVENSOPLYSNINGER</b>			
<b>Basiskapital og solvensprocent</b>			
Egenkapital	4.306,4	4.124,6	4.142,7
Immaterielle aktiver inkl. andel indregnet i kapitalandele i ass. virksomheder	198,7	205,7	203,0
Øvrige fradrag	89,1	66,5	75,9
<b>Kernekapital efter fradrag</b>	<b>4.018,6</b>	<b>3.852,4</b>	<b>3.863,8</b>
<b>Hybrid kernekapital</b>	<b>1.699,5</b>	<b>1.617,5</b>	<b>1.638,2</b>
<b>Kernekapital (inkl. hybrid kernekapital) efter fradrag</b>	<b>5.718,1</b>	<b>5.469,9</b>	<b>5.502,0</b>
Efterstillede kapitalindskud (ekskl. hybrid kernekapital) *)	1.052,5	1.183,6	1.042,9
Opskrivningshænlæggelser mv.	60,3	48,0	54,7
Øvrige fradrag	708,8	683,4	693,4
<b>Basiskapital efter fradrag</b>	<b>6.122,1</b>	<b>6.018,1</b>	<b>5.906,2</b>
<b>Risikovægtede poster</b>	<b>43.383,7</b>	<b>40.086,0</b>	<b>41.692,3</b>
Kernekapitalprocent (ekskl. hybrid kernekapital)	9,3	9,6	9,3
Kernekapitalprocent (inkl. hybrid kernekapital) efter fradrag i pct. af vægtede poster	13,2	13,6	13,2
Solvensprocent	14,1	15,0	14,2
Solvensopgørelsen er inkl. indregning af periodens resultat			
*) Inklusive beholdning af egne obligationer			
<b>Ægte salgs- og tilbagekøbsforretninger samt ægte købs- og tilbagesalgsforretninger</b>			
<i>Ægte købs- og tilbagesalgsforretninger udgør følgende</i>			
Tilgodehavender hos kreditinstitutter og centralbanker	1.246,2	1.035,9	1.750,3
Udlån og andre tilgodehavender	806,9	0,0	0,0
<i>Ægte salgs- og tilbagekøbsforretninger udgør følgende</i>			
Gæld til kreditinstitutter og centralbanker	309,9	543,7	1.697,0
Indlån og anden gæld	0,0	0,0	0,0
<i>Aktiver solgt som led i ægte salgs- og tilbagekøbsforretninger</i>			
Aktivpost:			
Obligationer til dagsværdi	306,7	536,7	1.672,7
<b>Sikkerhedsstillelse</b>			
<i>Ved udgangen af 1. halvår er følgende deponeret hos Nationalbanken, hos Nationalbanken, The Royal Bank of Scotland samt udenlandske clearingscentraler</i>			
- obligationer i handelsbeholdningen	4.968,6	6.680,3	6.647,1
- aktier udenfor handelsbeholdningen	0,0	159,6	168,6
- indestående, futures clearing	32,8	0,0	0,0
<i>i kreditinstitutter</i>			
- indestående via CSA aftaler for derivathandel	663,2	123,6	159,9

**NOTER UDEN HENVISNING - KONCERNEN**

Mio. kr.	1. halvår 2010	1. halvår 2009	Året 2009
<b>Regnskabsmæssig sikring</b>			
<b>Aktiver</b>			
<i>Udlån</i>			
Bogført værdi	84,8	79,5	80,0
Købspris	75,0	75,0	75,0
Dagsværdi	84,8	79,5	80,0
Nominel værdi	75,0	75,0	75,0
<i>Derivater (swapkontrakter)</i>			
Bogført værdi	-9,8	-4,4	-5,0
Dagsværdi	-9,8	-4,4	-5,0
Syntetisk hovedstol/nominel værdi	75,0	75,0	75,0
<b>Passiver</b>			
<i>Udstedte obligationer</i>			
Bogført værdi	3.779,4	0,0	3.724,0
Købspris	3.724,1	0,0	3.720,8
Dagsværdi	3.779,4	0,0	3.724,0
Nominel værdi	3.724,1	0,0	3.720,8
<i>Derivater (swapkontrakter)</i>			
Bogført værdi	55,3	0,0	3,1
Dagsværdi	55,3	0,0	3,1
Syntetisk hovedstol/nominel værdi	3.724,1	0,0	3.720,8
<i>Efterstillede kapitalindsud</i>			
Bogført værdi	1.703,5	1.622,4	1.642,7
Købspris	1.615,0	1.615,0	1.615,0
Dagsværdi	1.703,5	1.622,4	1.642,7
Nominel værdi	1.615,0	1.615,0	1.615,0
<i>Derivater (swapkontrakter)</i>			
Bogført værdi	87,8	7,3	26,4
Dagsværdi	87,8	7,3	26,4
Syntetisk hovedstol/nominel værdi	1.615,0	1.615,0	1.615,0

**Ejerforhold**

Spar Nord Fonden, Aalborg og Nykredit Realkredit A/S, København har meddelt, at de hver især ejer over 5 pct. af Spar Nord Bank A/S' aktiekapital.

**HOVED- OG NØGLETAL - MODERSELSKABET**

FORDELTE PÅ HALVÅR

Mio. kr.	1. halvår 2010	1. halvår 2009	Ændring i pct.	1. halvår 2010	1. halvår 2009	1. halvår 2008	1. halvår 2007	1. halvår. 2006	Året 2009
<b>RESULTATOPGØRELSE</b>									
Renteindtægter	1.148,4	1.502,9	-23,6	1.148,4	1.502,9	1.629,8	1.238,6	855,2	2.739,6
Renteudgifter	422,7	655,7	-35,5	422,7	655,7	1.068,9	765,2	406,5	1.129,5
<b>Nettorenteindtægter</b>	<b>725,7</b>	<b>847,2</b>	<b>-14,3</b>	<b>725,7</b>	<b>847,2</b>	<b>560,9</b>	<b>473,4</b>	<b>448,7</b>	<b>1.610,1</b>
Udbytte af aktier mv.	12,8	19,7	-35,0	12,8	19,7	17,0	15,7	20,0	19,7
Gebyrer og provisionsindtægter	283,1	233,1	21,5	283,1	233,1	235,9	293,8	268,4	483,7
Afgivne gebyrer og provisionsudgifter	36,8	30,9	19,1	36,8	30,9	37,5	36,2	34,1	73,6
<b>Nettorente- og gebyrindtægter</b>	<b>984,8</b>	<b>1.069,1</b>	<b>-7,9</b>	<b>984,8</b>	<b>1.069,1</b>	<b>776,3</b>	<b>746,7</b>	<b>703,0</b>	<b>2.039,9</b>
Kursreguleringer	140,9	136,9	2,9	140,9	136,9	64,9	96,4	54,5	318,3
Andre driftsindtægter	26,5	23,6	12,3	26,5	23,6	18,7	13,8	13,6	42,1
Udgifter til personale og administration	741,9	708,4	4,7	741,9	708,4	609,9	561,1	509,7	1.408,6
Af- og nedskrivninger på immaterielle og materielle aktiver	28,7	34,1	-15,8	28,7	34,1	29,4	22,5	25,5	63,9
Andre driftsudgifter	97,6	85,9	13,6	97,6	85,9	2,3	2,0	1,9	172,6
Nedskrivn. på udlån og tilgodehavender mv.	226,8	275,3	-17,6	226,8	275,3	-5,1	-76,8	-11,0	575,1
Resultat af kapitalandele i associerede og tilknyttede virksomheder	-0,2	-7,8	-97,4	-0,2	-7,8	100,7	113,9	74,0	-24,5
<b>Resultat før skat</b>	<b>57,0</b>	<b>118,1</b>	<b>-51,7</b>	<b>57,0</b>	<b>118,1</b>	<b>324,1</b>	<b>462,0</b>	<b>319,0</b>	<b>155,6</b>
Skat	14,7	27,5	-46,5	14,7	27,5	57,0	96,2	66,5	38,1
<b>Resultat efter skat</b>	<b>42,3</b>	<b>90,6</b>	<b>-53,3</b>	<b>42,3</b>	<b>90,6</b>	<b>267,1</b>	<b>365,8</b>	<b>252,5</b>	<b>117,5</b>
<b>BALANCE</b>									
Aktiver i alt	66.957	62.957	6,4	66.957	62.957	67.566	56.948	49.562	63.571
Udlån	38.704	38.720	0,0	38.704	38.720	40.998	35.322	28.249	37.272
- bankudlån	37.897	38.720	-2,1	37.897	38.720	39.948	35.322	28.151	37.272
- reverseforretninger	807	0	-	807	0	1.050	0	98	0
Indlån	37.853	36.141	4,7	37.853	36.141	34.145	27.092	23.955	36.140
- bankindlån	33.179	32.686	1,5	33.179	32.686	30.094	23.300	20.874	32.073
- repoforretninger	0	0	-	0	0	0	0	0	0
- indlån i puljeordninger	4.674	3.455	35,3	4.674	3.455	4.051	3.792	3.081	4.067
Efterstillede kapitalindskud	2.752	2.801	-1,7	2.752	2.801	1.658	1.663	1.559	2.681
Egenkapital	4.307	4.125	4,4	4.307	4.125	4.219	3.849	3.116	4.143
Eventualforpligtelser	7.258	6.032	20,3	7.258	6.032	4.500	7.858	7.362	6.942
Risikovægtede aktiver	44.128	40.685	8,5	44.128	40.685	42.857	41.738	34.821	42.156
Kernekapital (inkl. hybrid kernekapital), efter fradrag	5.746	5.482	4,8	5.746	5.482	4.346	3.880	3.087	5.528
Nedskrevet på udlån og tilgodehavender mv.	1.054	732	44,0	1.054	732	384	439	651	968
Udlån med rentestop	59	51	16,2	59	51	26	22	31	56
Forretningsomfang	83.815	80.893	3,6	83.815	80.893	79.643	70.272	59.566	80.354
<b>NØGLETAL</b>									
<i>Solvens</i>									
Solvensprocent	13,9	14,7		13,9	14,7	11,8	10,9	10,4	14,0
Kernekapitalprocent	13,0	13,5		13,0	13,5	10,1	9,3	8,9	13,1
<i>Indtjening</i>									
Egenkapitalforrentning før skat, pct.	1,3	2,9		1,3	2,9	7,8	12,3	10,4	3,8
Egenkapitalforrentning efter skat, pct.	1,0	2,2		1,0	2,2	6,4	9,8	8,2	2,9
Indtjening pr. omkostningskrone, kr.	1,05	1,11		1,05	1,11	1,51	1,91	1,61	1,07
<i>Markedsrisiko</i>									
Renterisiko, pct.	-0,1	1,7		-0,1	1,7	1,6	0,9	2,5	0,3
Valutaposition, pct.	2,9	1,3		2,9	1,3	9,3	6,1	6,1	2,2
Valutarisiko, pct.	0,0	0,0		0,0	0,0	0,1	0,1	0,1	0,0
<i>Kreditrisiko</i>									
Udlån i forhold til indlån	102,2	107,1		102,2	107,1	120,1	130,4	117,9	103,1
Udlån plus nedskrivninger herpå i forhold til indlån	104,5	108,9		104,5	108,9	121,2	132,0	120,5	105,4
Udlån i forhold til egenkapital	9,0	9,4		9,0	9,4	9,7	9,2	9,1	9,0
Periodens udlånsvækst, pct.	3,8	-12,3		3,8	-12,3	3,0	5,3	6,6	-15,6
Overdækning i forhold til lovkrav om likviditet, pct.	132,1	152,9		132,1	152,9	74,4	53,2	55,5	157,8
Summen af store engagementer, pct.	12,5	10,3		12,5	10,3	74,6	113,8	90,6	10,9
Periodens nedskrivningsprocent	0,5	0,6		0,5	0,6	0,0	-0,2	0,0	1,3
<b>SPAR NORD BANK-aktien</b>									
<i>Kr. pr. aktie á 10 kr.</i>									
Periodens resultat pr. aktie	0,8	1,6		0,8	1,6	4,9	6,6	4,5	2,1
Indre værdi pr. aktie	76	75		76	75	77	69	56	75
Udbytte pr. aktie	-	-		-	-	-	-	-	-
Børskurs/periodens resultat pr. aktie	73,8	30,9		73,8	30,9	16,1	20,2	28,9	26,7
Børskurs/indre værdi pr. aktie	0,8	0,7		0,8	0,7	1,0	1,9	2,3	0,7

**RESULTATOPGØRELSE - MODERSELSKABET**

Note	Mio. kr.	1. halvår 2010	1. halvår 2009	2. kvartal 2010	2. kvartal 2009	Året 2009
2	Renteindtægter	1.148,4	1.502,9	573,6	683,0	2.739,6
3	Renteudgifter	422,7	655,7	204,1	251,2	1.129,5
	<b>Nettorenteindtægter</b>	<b>725,7</b>	<b>847,2</b>	<b>369,5</b>	<b>431,8</b>	<b>1.610,1</b>
	Udbytte af aktier mv.	12,8	19,7	12,7	19,6	19,7
4+6	Gebyrer og provisionsindtægter	283,1	233,1	140,8	122,9	483,7
5+6	Afgivne gebyrer og provisionsudgifter	36,8	30,9	21,0	20,8	73,6
	<b>Nettorente- og gebyrindtægter</b>	<b>984,8</b>	<b>1.069,1</b>	<b>502,0</b>	<b>553,5</b>	<b>2.039,9</b>
7	Kursreguleringer	140,9	136,9	51,4	89,0	318,3
	Andre driftsindtægter	26,5	23,6	14,5	11,5	42,1
8	Udgifter til personale og administration	741,9	708,4	359,6	361,9	1.408,6
	Af- og nedskrivninger på immaterielle og materielle aktiver	28,7	34,1	14,6	18,2	63,9
	Andre driftsudgifter	97,6	85,9	44,2	40,6	172,6
9	Nedskrivninger på udlån og tilgodehavender mv.	226,8	275,3	116,1	154,1	575,1
	Resultat af kapitalandele i associerede og tilknyttede virksomheder	-0,2	-7,8	6,9	-8,1	-24,5
	<b>Resultat før skat</b>	<b>57,0</b>	<b>118,1</b>	<b>40,3</b>	<b>71,1</b>	<b>155,6</b>
	Skat	14,7	27,5	8,2	18,6	38,1
	<b>Resultat</b>	<b>42,3</b>	<b>90,6</b>	<b>32,1</b>	<b>52,5</b>	<b>117,5</b>
	Fordeles således:					
	Aktionærerne i Spar Nord Bank A/S	42,3	90,6	32,1	52,5	117,5
		42,3	90,6	32,1	52,5	117,5

**BALANCE - MODERSELSKABET**

Note	Mio. kr.	30.06.10	30.06.09	Året 2009
<b>AKTIVER</b>				
	Kassebeholdning og anfordringstilgodehavender hos centralbanker	916,2	497,9	841,5
	Tilgodehavender hos kreditinstitutter og centralbanker	3.884,9	3.986,9	3.996,6
	Udlån og andre tilgodehavender til amortiseret kostpris	38.703,5	38.720,3	37.272,3
	Obligationer til dagsværdi	13.275,5	11.497,1	12.578,8
	Aktier mv.	970,4	671,4	856,2
	Kapitalandele i associerede virksomheder mv.	722,8	707,3	715,1
	Kapitalandele i tilknyttede virksomheder	445,3	475,9	457,7
	Aktiver tilknyttet i puljeordninger	4.673,6	3.454,9	4.066,5
	Immaterielle aktiver	136,1	143,1	140,4
	Investeringsejendomme	61,0	47,0	60,4
	Domicilejendomme	428,4	440,7	433,8
	Grunde og bygninger i alt	489,4	487,7	494,2
	Øvrige materielle aktiver	148,0	144,2	145,2
	Aktuelle skatteaktiver	5,5	4,6	1,4
	Udskudte skatteaktiver	0,0	13,3	0,0
	Aktiver i midlertidig besiddelse	0,1	11,5	0,1
10	Andre aktiver	2.499,4	2.063,1	1.929,4
	Periodeafgrænsningsposter	86,1	78,2	75,3
	<b>Aktiver i alt</b>	<b>66.956,8</b>	<b>62.957,4</b>	<b>63.570,7</b>
<b>PASSIVER</b>				
<b>GÆLD</b>				
	Gæld til kreditinstitutter og centralbanker	7.586,0	11.087,2	9.073,7
11	Indlån og anden gæld	33.179,4	32.686,0	32.073,8
	Indlån i puljeordninger	4.673,6	3.454,9	4.066,5
	Udstedte obligationer til amortiseret kostpris	6.218,7	2.875,6	6.445,2
	Øvrige ikke-afledte finansielle forpligtelser til dagsværdi	1.304,1	144,1	86,0
	Midlertidigt overtagne forpligtelser	0,0	4,9	0,0
12	Andre passiver	6.633,1	5.648,2	4.793,5
	Periodeafgrænsningsposter	20,0	15,1	18,5
	<b>Gæld i alt</b>	<b>59.614,9</b>	<b>55.916,0</b>	<b>56.557,2</b>
	HENSATTE FORPLIGTELSE			
	Hensættelser til udskudt skat	36,8	0,0	22,1
	Hensættelser til tab på garantier	192,7	81,3	132,6
	Andre hensatte forpligtelser	53,2	34,4	35,0
	<b>Hensatte forpligtelser i alt</b>	<b>282,7</b>	<b>115,7</b>	<b>189,7</b>
13	<b>EFTERSTILLEDE KAPITALINDSKUD</b>	<b>2.752,0</b>	<b>2.801,1</b>	<b>2.681,1</b>
	<b>FORPLIGTELSE I ALT</b>	<b>62.649,6</b>	<b>58.832,8</b>	<b>59.428,0</b>
<b>EGENKAPITAL</b>				
	Aktiekapital	570,7	570,7	570,7
	Opskrivningsshenlæggelser	61,4	57,9	61,5
	Akkumulerede valutakursreg. af udenlandske enheder	-1,1	-9,9	-6,8
	Akkumulerede værdiændringer i alt	60,3	48,0	54,7
	Lovpligtige reserver	691,9	719,9	704,0
	Andre reserver i alt	691,9	719,9	704,0
	Overført overskud eller underskud	2.984,3	2.786,0	2.813,3
	<b>Egenkapital i alt</b>	<b>4.307,2</b>	<b>4.124,6</b>	<b>4.142,7</b>
	<b>Passiver i alt</b>	<b>66.956,8</b>	<b>62.957,4</b>	<b>63.570,7</b>
<b>IKKE-BALANCEFØRTE POSTER</b>				
14	Eventualforpligtelser	7.258,1	6.032,2	6.942,2
15	Andre forpligtelser	594,3	546,3	594,3
	<b>Ikke-balanceførte poster i alt</b>	<b>7.852,4</b>	<b>6.578,5</b>	<b>7.536,5</b>

**EGENKAPITALOPGØRELSE - MODERSELSKABET**

Mio. kr.	Aktiekapital	Opskrivnings- henlæggelse	Valuta- omregnings reserver	Lovpligtige reserver	Foreslået udbytte	Overført overskud	I alt
<b>EGENKAPITAL 30.06.10</b>							
<i>Egenkapital 01.01.10</i>	570,7	61,5	-6,8	704,0	0,0	2.813,3	4.142,7
<i>Egenkapitalbevægelser i 1. halvår 2010:</i>							
Valutakursregulering ved omregning af udenlandsk enhed	0,0	0,0	5,7	0,0	0,0	0,0	5,7
Øvrige kapitalbevægelser i associerede og tilknyttede virksomheder	0,0	0,0	0,0	-0,6	0,0	0,0	-0,6
Modtaget udbytte	0,0	0,0	0,0	-11,3	0,0	11,3	0,0
Afgang ved køb af egne aktier	0,0	0,0	0,0	0,0	0,0	-299,0	-299,0
Tilgang ved salg af egne aktier	0,0	0,0	0,0	0,0	0,0	416,1	416,1
Opløsning af opskrivningshenlæggelser, ejendomme	0,0	-0,1	0,0	0,0	0,0	0,1	0,0
Periodens resultat	0,0	0,0	0,0	-0,2	0,0	42,5	42,3
<i>Øvrige bevægelser i alt</i>	0,0	-0,1	5,7	-12,1	0,0	171,0	164,5
<b>Egenkapital 30.06.10</b>	<b>570,7</b>	<b>61,4</b>	<b>-1,1</b>	<b>691,9</b>	<b>0,0</b>	<b>2.984,3</b>	<b>4.307,2</b>
<b>EGENKAPITAL 30.06.09</b>							
<i>Egenkapital 01.01.09</i>	570,7	46,2	-10,6	767,3	0,0	2.650,9	4.024,5
<i>Egenkapitalbevægelser i 1. halvår 2009:</i>							
Valutakursregulering ved omregning af udenlandsk enhed	0,0	0,0	0,7	0,0	0,0	0,0	0,7
Øvrige kapitalbevægelser i associerede og tilknyttede virksomheder	0,0	0,0	0,0	6,1	0,0	0,0	6,1
Modtaget udbytte	0,0	0,0	0,0	-3,6	0,0	3,6	0,0
Afgang ved køb af egne aktier	0,0	0,0	0,0	0,0	0,0	-85,8	-85,8
Tilgang ved salg af egne aktier	0,0	0,0	0,0	0,0	0,0	89,5	89,5
Skat egne aktier	0,0	0,0	0,0	0,0	0,0	-13,0	-13,0
Opløsning af opskrivningshenlæggelser, associerede virksomheder	0,0	0,0	0,0	-42,1	0,0	42,1	0,0
Opløsning af opskrivningshenlæggelser, ejendomme	0,0	11,7	0,0	0,0	0,0	0,3	12,0
Periodens resultat	0,0	0,0	0,0	-7,8	0,0	98,4	90,6
<i>Øvrige bevægelser i alt</i>	0,0	11,7	0,7	-47,4	0,0	135,1	100,1
<b>Egenkapital 30.06.09</b>	<b>570,7</b>	<b>57,9</b>	<b>-9,9</b>	<b>719,9</b>	<b>0,0</b>	<b>2.786,0</b>	<b>4.124,6</b>
<i>Aktiekapitalen er fordelt på 57.068.810 aktier a 10 kr.</i>							
					1. halvår 2010	1. halvår 2009	Året 2009
<b>BEHOLDNING AF EGNE AKTIER</b>							
Antal aktier, stk.					83.802	2.071.362	2.074.436
Procent af aktiekapital					0,1	3,6	3,6

Anvendt regnskabspraksis er identisk i moderselskabet og koncernen.

Forskellen mellem egenkapital og resultat i koncernen og moderselskabet kan henføres til, at ejendomme datterselskabsmæssigt er klassificeret som investeringsejendomme, men koncernmæssigt betragtes som domicilejendomme. Forskellen består af afskrivninger herpå, se nedenfor.

	RESULTAT		EGENKAPITAL	
	1. halvår 2010	1. halvår 2009	1. halvår 2010	1. halvår 2009
Spar Nord Bank, koncernen	41,5	90,6	4.306,4	4.124,6
Afskrivninger, koncerndomicilejendomme	0,8	0,0	0,8	0,0
Spar Nord Bank, moderselskabet	42,3	90,6	4.307,2	4.124,6



**NOTER - MODERSELSKABET**

Note	Mio. kr.	1. halvår 2010	1. halvår 2009	Året 2009
<b>1 Anvendt regnskabspraksis</b>				
Perioderegnskabet for moderselskabet Spar Nord Bank A/S for perioden 1. januar - 30. juni 2010 aflægges efter Lov om finansiel virksomhed, herunder Finanstilsynets bekendtgørelse om finansielle rapporter for Kreditinstitutter m.fl. Moderselskabets anvendte regnskabspraksis er identisk med koncernens anvendte regnskabspraksis. Der henvises til note 1 til koncernregnskabet på side 18. Der henvises ligeledes til note 2 til koncernregnskabet på side 18 for så vidt angår skøn og estimater.				
<b>2 Renteindtægter</b>				
Tilgodehavender hos kreditinstitutter og centralbanker		29,2	59,7	95,8
Udlån og andre tilgodehavender		911,6	1.177,8	2.142,7
Obligationer		194,5	201,0	431,7
Valutakontrakter		21,0	73,4	103,9
Rentekontrakter		-7,9	-9,0	-34,6
<i>Afledte finansielle instrumenter i alt</i>		13,1	64,4	69,3
Øvrige renteindtægter		0,0	0,0	0,1
<b>Renteindtægter i alt</b>		<b>1.148,4</b>	<b>1.502,9</b>	<b>2.739,6</b>
<i>Heraf udgør indtægter af ægte købs- og tilbagesalgsforretninger ført under</i>				
Tilgodehavender hos kreditinstitutter og centralbanker		16,2	20,6	34,4
Udlån og andre tilgodehavender		5,0	28,9	28,9
<b>3 Renteudgifter</b>				
Kreditinstitutter og centralbanker		37,0	149,7	199,6
Indlån og anden gæld		218,4	407,5	657,0
Udstedte obligationer		84,4	53,8	141,4
Efterstillede kapitalindsud		82,8	44,6	131,4
Øvrige renteudgifter		0,1	0,1	0,1
<b>Renteudgifter i alt</b>		<b>422,7</b>	<b>655,7</b>	<b>1.129,5</b>
<i>Heraf udgør renteudgifter af ægte salgs- og tilbagekøbsforretninger ført under</i>				
Gæld til kreditinstitutter og centralbanker		1,7	8,6	11,7
Indlån og anden gæld		0,0	0,0	0,2
<b>4 Gebyrer og provisionsindtægter</b>				
Værdipapirhandel og depoter		65,6	50,2	111,8
Kapitalforvaltning		48,2	38,7	82,4
Betalingsformidling		28,2	24,1	51,7
Lånesagsgebyrer		76,9	71,9	146,9
- heraf kreditforeninger		50,8	50,5	101,4
Garantiprovision		29,1	19,8	44,6
Øvrige gebyrer og provisioner		35,1	28,4	46,3
<b>Gebyrer og provisionsindtægter i alt</b>		<b>283,1</b>	<b>233,1</b>	<b>483,7</b>
<b>5 Afgivne gebyrer og provisionsudgifter</b>				
Værdipapirhandel og depoter		26,4	21,7	52,0
Kapitalforvaltning		5,3	4,5	10,7
Øvrige gebyrer og provisioner		5,1	4,7	10,9
<b>Gebyrer og provisionsudgifter i alt</b>		<b>36,8</b>	<b>30,9</b>	<b>73,6</b>
<b>6 Nettogebyrer og provisionsindtægter</b>				
Værdipapirhandel og depoter		39,2	28,5	59,8
Kapitalforvaltning		42,9	34,2	71,7
Betalingsformidling		28,2	24,1	51,7
Lånesagsgebyrer		76,9	71,9	146,9
- heraf kreditforeninger		50,8	50,5	101,4
Garantiprovision		29,1	19,8	44,6
Øvrige gebyrer og provisioner		30,0	23,7	35,4
<b>Nettoengebyrer og provisionsindtægter i alt</b>		<b>246,3</b>	<b>202,2</b>	<b>410,1</b>

**NOTER - MODERSELSKABET**

Note	Mio. kr.	1. halvår 2010	1. halvår 2009	Året 2009
<b>7 Kursreguleringer</b>				
Andre udlån og tilgodehavender til dagsværdi		-8,6	6,4	10,1
Obligationer		168,0	88,6	172,0
Aktier mv.		47,1	-4,3	53,2
Investeringsejendomme		0,0	0,0	-2,5
Valuta		101,0	-240,2	-186,5
Valuta-, rente-, aktie-, råvare- og andre kontrakter samt afledte finansielle instrumenter		-53,9	289,2	298,2
Aktiver tilknyttet puljeordninger		224,2	197,0	437,0
Indlån i puljeordninger		-224,2	-197,0	-437,0
Øvrige forpligtelser		-112,7	-2,8	-26,2
<b>Kursreguleringer i alt</b>		<b>140,9</b>	<b>136,9</b>	<b>318,3</b>
<b>8 Udgifter til personale og administration</b>				
Personaleudgifter		468,0	424,6	845,1
Administrationsudgifter		273,9	283,8	563,5
<b>I alt</b>		<b>741,9</b>	<b>708,4</b>	<b>1.408,6</b>
<i>Personaleudgifter</i>				
Lønninger		400,2	359,3	712,2
Aktiebaseret vederlæggelse		0,0	0,0	0,0
Pensioner		41,7	40,1	82,4
Udgifter til social sikring og lønsumsafgift mv.		26,1	25,2	50,5
<b>I alt</b>		<b>468,0</b>	<b>424,6</b>	<b>845,1</b>
<i>Heraf udgør lønninger og vederlag til bestyrelse og direktion</i>				
Direktion		3,7	3,3	6,7
Bestyrelse		1,2	1,1	2,3
Pensioner		0,5	0,5	1,0
<b>Lønninger og vederlag til bestyrelse og direktion</b>		<b>5,4</b>	<b>4,9</b>	<b>10,0</b>
<i>Direktionens aflønning er sammensat af fire elementer</i>				
Grundløn		4,1	3,9	8,0
- modtagne honorarer i forbindelse med bestyrelsesposter		0,4	0,6	1,3
<i>Bankens udgift, grundløn</i>		3,7	3,3	6,7
Pension		0,5	0,5	1,0
Bonus		0,0	0,0	0,0
Aktieoptionsprogram		0,0	0,0	0,0
Antal ansatte, (gns. antal heltidsansatte)		1.423,6	1.437,9	1.430,9
<i>Opsigelsesregler:</i>				
Direktionen har et opsigelsesvarsel på 1 år samt en godtgørelse på 2 års løn.				
<i>Pensionsforpligtelse:</i>				
Direktionen er som de øvrige medarbejdere omfattet af bidragsbaserede pensionsordninger.				
<i>Incitamentsprogram:</i>				
Direktionen samt ledende direktører er omfattet af koncernens aktieoptionsprogram for perioden 2005-2007. Der henvises til koncernens årsrapport 2009 for en nærmere beskrivelse heraf.				
Som led i den mellem Staten og de danske pengeinstitutter indgåede aftale om en 2-årig statsgarantiordning er etablering af nye aktieoptionsprogrammer sat i bero.				
<i>Øvrige administrationsudgifter</i>				
IT-udgifter		122,5	117,3	234,2
Marketingsudgifter		37,5	46,2	79,5
Lokaleudgifter		40,2	38,5	79,9
Personale og rejseudgifter		23,7	28,1	59,7
Kontorudgifter		16,2	18,6	33,8
Øvrige administrationsudgifter		33,8	35,1	76,4
<b>Øvrige administrationsudgifter i alt</b>		<b>273,9</b>	<b>283,8</b>	<b>563,5</b>
<i>Der er foretaget mindre reklassifikationer de enkelte omkostningskategorier imellem.</i>				

**NOTER - MODERSELSKABET**

Note	Mio. kr.	1. halvår 2010	1. halvår 2009	Året 2009
<b>9</b>	<b>Nedskrivninger på udlån og hensættelser på garantier</b>			
	<i>Individuelle nedskrivninger på udlån</i>			
	Individuelle nedskrivninger, primo	740,0	440,8	440,8
	Nyhensatte individuelle nedskrivninger	248,7	212,9	483,1
	Tilbageførte individuelle nedskrivninger	53,7	40,2	74,5
	Tidligere nedskrevet, nu endeligt tabt	175,6	79,3	168,0
	Indtægtsførte renter på nedskrevne udlån	26,6	24,9	58,6
	<b>Individuelle nedskrivninger, ultimo</b>	<b>786,0</b>	<b>559,1</b>	<b>740,0</b>
	<i>Gruppevise nedskrivninger på udlån</i>			
	Gruppevise nedskrivninger, primo	95,4	76,3	76,3
	Nyhensatte gruppevise nedskrivninger	0,0	15,1	19,1
	Tilbageførte gruppevise nedskrivninger	19,9	0,0	0,0
	<b>Gruppevise nedskrivninger, ultimo</b>	<b>75,5</b>	<b>91,4</b>	<b>95,4</b>
	<i>Nedskrivninger på udlån i alt</i>			
	Nedskrivninger, primo	835,4	517,1	517,1
	Nyhensatte nedskrivninger	248,7	228,0	502,2
	Tilbageførte nedskrivninger	73,6	40,2	74,5
	Tidligere nedskrevet, nu endeligt tabt	175,6	79,3	168,0
	Indtægtsførte renter på nedskrevne udlån	26,6	24,9	58,6
	<b>Nedskrivninger, ultimo</b>	<b>861,5</b>	<b>650,5</b>	<b>835,4</b>
	<i>Nedskrivninger indregnet i resultatopgørelsen</i>			
	Nyhensatte nedskrivninger	248,7	228,0	502,2
	Tilbageførte nedskrivninger	73,6	40,2	74,5
	Tab uden forudgående nedskrivninger	3,8	43,5	62,4
	Indgået på tidligere afskrevne fordringer	12,2	12,2	22,5
	<b>Indregnet i resultatopgørelsen</b>	<b>166,7</b>	<b>219,1</b>	<b>467,6</b>
	<i>Nedskrivninger, øvrige kreditrisici</i>	0,0	0,0	0,0
	<i>Hensættelser til tab på garantier</i>			
	Hensættelser til tab på garantier, primo	132,6	26,5	26,5
	Nye hensættelser	60,6	57,8	109,9
	Tilbageførte hensættelser	0,5	1,6	2,4
	Endelig tabt	0,0	1,4	1,4
	<b>Hensættelser til tab på garantier, ultimo</b>	<b>192,7</b>	<b>81,3</b>	<b>132,6</b>
	<i>Hensættelser til tab på garantier indregnet i resultatopgørelsen</i>			
	Nye hensættelser	60,6	57,8	109,9
	Tilbageførte hensættelser	0,5	1,6	2,4
	<b>Indregnet i resultatopgørelsen</b>	<b>60,1</b>	<b>56,2</b>	<b>107,5</b>
	<b>Nedskrivninger på udlån og hensættelser til tab på garantier indregnet i resultatopgørelsen i alt</b>	<b>226,8</b>	<b>275,3</b>	<b>575,1</b>
<b>10</b>	<b>Andre aktiver</b>			
	Positiv markedsværdi af afledte finansielle instrumenter mv.	2.141,9	1.675,9	1.463,1
	Forskellige debitorer	66,0	61,7	66,7
	Tilgodehavende renter og provision	263,5	296,1	388,0
	Øvrige aktiver	28,0	29,4	11,6
	<b>Andre aktiver i alt</b>	<b>2.499,4</b>	<b>2.063,1</b>	<b>1.929,4</b>
<b>11</b>	<b>Indlån og anden gæld</b>			
	På anfordring	22.499,2	22.451,6	21.141,9
	Med opsigelsesvarsel	3.209,2	3.536,6	4.251,9
	Tidsindskud	4.198,7	3.311,8	3.194,9
	Særlige indlansformer	3.272,3	3.386,0	3.485,1
	<b>Indlån og anden gæld i alt</b>	<b>33.179,4</b>	<b>32.686,0</b>	<b>32.073,8</b>
<b>12</b>	<b>Andre passiver</b>			
	Negativ markedsværdi af afledte finansielle instrumenter mv.	2.106,8	1.630,8	1.073,5
	Forskellige kreditorer	3.901,5	3.321,6	3.111,0
	Skyldige renter og provision	285,7	193,4	214,3
	Øvrige passiver	339,1	502,4	394,7
	<b>Andre passiver i alt</b>	<b>6.633,1</b>	<b>5.648,2</b>	<b>4.793,5</b>

**NOTER - MODERSELSKABET**

Note	Mio. kr.					1. halvår 2010	1. halvår 2009	Året 2009
<b>13</b>	<b>Efterstillede kapitalindskud</b>							
Note	Valuta	Hovedstol (mio.)	Rentesats	Modtaget	Forfald			
a	DKK	155,0	4,245 pct.	2004	29.10.2012	0,0	155,0	0,0
b	DKK	200,0	2,458 pct.	2006	16.11.2014	200,0	200,0	200,0
c	NOK	220,0	3,080 pct.	2006	20.02.2015	205,5	181,6	196,7
d	EUR	40,0	1,754 pct.	2007	28.03.2015	297,9	297,6	297,4
e	EUR	33,5	1,864 pct.	2005	29.10.2015	249,5	249,4	249,3
f	DKK	100,0	2,343 pct.	2007	03.12.2015	100,0	100,0	100,0
	<b>Supplerende kapitalindskud i alt</b>					<b>1.052,9</b>	<b>1.183,6</b>	<b>1.043,4</b>
	<b>Hybrid kernekapital</b>							
g	DKK	350,0	5,250 pct.	2005	Uendelig	375,2	356,6	360,5
h	DKK	1.265,0	9,690 pct.	2009	Uendelig	1.324,3	1.260,9	1.277,7
	Beholdning af egne obligationer					-0,4	0,0	-0,5
	<b>Efterstillede kapitalindskud i alt</b>					<b>2.752,0</b>	<b>2.801,1</b>	<b>2.681,1</b>
	Renter til efterstillede kapitalindskud					82,2	44,4	130,6
	Omkostninger ved optagelse af efterstillede kapitalindskud					0,6	0,2	0,8
	Efterstillede kapitalindskud, der kan medregnes ved opgørelsen af basiskapitalen					2.752,0	2.801,1	2.681,1
a	Er indfriet 29.10.2009							
b	Kan indfries fra 16.11.2011, herefter fastsættes renten til DKK6M + 2,40 pct. i margin							
c	Kan indfries fra 20.02.2012, herefter fastsættes renten til NOKL3M + 2,10 pct. i margin							
d	Kan indfries fra 28.03.2012, herefter fastsættes renten til EURI6M + 1,81 pct. i margin							
e	Kan indfries fra 29.10.2010, herefter fastsættes renten til EURI6M + 2,40 pct. i margin							
f	Kan indfries fra 03.12.2012, herefter fastsættes renten til DKK6M + 2,35 pct. i margin							
g	Kan indfries fra 16.03.2015, herefter fastsættes renten til DKK3M + 2,33 pct. i margin							
h	Kan indfries fra 30.05.2014 - 30.06.2014 til kurs 100, 01.07.2014 - 30.06.2015 til kurs 105 og herefter kurs 110							
<b>14</b>	<b>Eventualforpligtelser</b>							
	Banken er fællesregistreret for lønsumsafgift og moms med alle væsentlige 100 pct. ejede datterselskaber og hæfter solidarisk for afregning heraf.							
	Finansgarantier					2.639,6	2.479,0	2.555,8
	Tilbagegarantier for realkreditlån					664,2	608,9	598,2
	Tinglysnings- og konverteringsgarantier					3.212,6	2.145,3	3.063,9
	Øvrige eventualforpligtelser					741,7	799,0	724,3
	<b>Eventualforpligtelser i alt</b>					<b>7.258,1</b>	<b>6.032,2</b>	<b>6.942,2</b>
	Øvrige eventualforpligtelser kan primært henføres til Det Private Beredskab, hvor der som led i lov om finansiell stabilitet udover aftalen om at indbetale garantiprovision til Afviklingselskabet, ligeledes er stillet en garanti til dækning af underskud ved statsgarantiordningen i Afviklingselskabet.							
	Spar Nord Banks andel af den samlede maksimale garanti i aftaleperioden frem til 30. september 2010 er foreløbigt opgjort til 448 mio.kr., hvoraf i alt 190,5 mio. kr. er hensat pr. 30. juni 2010.							
	Garantiens andel beregnes på baggrund af det enkelte medlem af Det Private Beredskabs nødvendige basiskapital, som indberettes kvartalsvist.							
	Den samlede garanti er opdelt i garantier henholdsvis til løbende betaling til statsgarantiordningen samt til dækning af underskud ved udløbet af statsgarantien.							
<b>15</b>	<b>Andre forpligtende aftaler</b>							
	Øvrige					594,3	546,3	594,3
	<b>Andre forpligtende aftaler i alt</b>					<b>594,3</b>	<b>546,3</b>	<b>594,3</b>
	<i>Øvrige består af:</i>							
	<i>Huslejeoplygtelser *)</i>							
	Banken har indgået huslejekontrakter med udlejere af fast ejendom i en række af bankens filialer.							
	Huslejeoplygtelsen indtil lovligt opsigelsesvarsel udgør 144,3 mio. kr.							
	<i>Datacentral *)</i>							
	Banken har indgået aftale med datacentralen SDC A/S om serviceydelser på IT-området.							
	Udtræden af denne aftale inden for aftalens opsigelsesperiode udgør maksimalt op til 450 mio. kr., svarende til hvad der gennemsnitligt skulle have været betalt pr. måned i 36 måneder.							
	Spar Nord Bank har herudover ikke andre forpligtende aftaler.							
	*) Iflg. seneste foreliggende årsrapport.							

**NOTER UDEN HENVISNING - MODERSELSKABET**

Mio. kr.	1. halvår 2010	1. halvår 2009	Året 2009
<b>SOLVENSOPLYSNINGER</b>			
<b>Basiskapital og solvensprocent</b>			
Egenkapital	4.307,2	4.124,6	4.142,7
Immaterielle aktiver inkl. andel indregnet i kapitalandele i ass. virksomheder	173,2	180,2	177,5
Øvrige fradrag	87,8	79,8	75,9
<b>Kernekapital efter fradrag</b>	<b>4.046,2</b>	<b>3.864,6</b>	<b>3.889,3</b>
<b>Hybrid kernekapital</b>	<b>1.699,5</b>	<b>1.617,5</b>	<b>1.638,2</b>
<b>Kernekapital (inkl. hybrid kernekapital) efter fradrag</b>	<b>5.745,7</b>	<b>5.482,1</b>	<b>5.527,5</b>
Efterstillede kapitalindskud (ekskl. hybrid kernekapital) *)	1.052,5	1.183,6	1.042,9
Opskrivningshenlæggelser mv.	60,3	48,0	54,7
Øvrige fradrag	707,5	729,2	735,7
<b>Basiskapital efter fradrag</b>	<b>6.151,0</b>	<b>5.984,5</b>	<b>5.889,4</b>
<b>Risikovægtede poster</b>	<b>44.128,2</b>	<b>40.685,3</b>	<b>42.155,7</b>
Kernekapitalprocent (ekskl. hybrid kernekapital)	9,2	9,5	9,2
Kernekapitalprocent (inkl. hybrid kernekapital) efter fradrag i pct. af vægtede poster	13,0	13,5	13,1
Solvensprocent	13,9	14,7	14,0
Solvensopgørelsen er inkl. indregning af periodens resultat			
*) Inklusive beholdning af egne obligationer			
<b>Ægte salgs- og tilbagekøbsforretninger samt ægte købs- og tilbagesalgsforretninger</b>			
<i>Ægte købs- og tilbagesalgsforretninger udgør følgende</i>			
Tilgodehavender hos kreditinstitutter og centralbanker	1.246,2	1.035,9	1.750,3
Udlån og andre tilgodehavender	806,9	0,0	0,0
<i>Ægte salgs- og tilbagekøbsforretninger udgør følgende</i>			
Gæld til kreditinstitutter og centralbanker	309,9	543,7	1.697,0
Indlån og anden gæld	0,0	0,0	0,0
<i>Aktiver solgt som led i ægte salgs- og tilbagekøbsforretninger</i>			
Aktivpost:			
Obligationer til dagsværdi	306,7	536,7	1.672,7
<b>Sikkerhedsstillelse</b>			
<i>Ved udgangen af 1. halvår er følgende deponeret hos Nationalbanken, The Royal Bank of Scotland samt udenlandske clearingscentraler</i>			
- obligationer i handelsbeholdningen	4.968,6	6.680,3	6.647,1
- aktier udenfor handelsbeholdningen	0,0	159,6	168,6
- indestående, futures clearing	32,8	0,0	0,0
<i>i kreditinstitutter</i>			
- indestående via CSA aftaler for derivathandel	663,2	123,6	159,9

**NOTER UDEN HENVISNING - MODERSELSKABET**

Mio. kr.	1. halvår 2010	1. halvår 2009	Året 2009
<b>Regnskabsmæssig sikring</b>			
<b>Aktiver</b>			
<i>Udlån</i>			
Bogført værdi	84,8	79,5	80,0
Købspris	75,0	75,0	75,0
Dagsværdi	84,8	79,5	80,0
Nominel værdi	75,0	75,0	75,0
<i>Derivater (swapkontrakter)</i>			
Bogført værdi	-9,8	-4,4	-5,0
Dagsværdi	-9,8	-4,4	-5,0
Syntetisk hovedstol/nominel værdi	75,0	75,0	75,0
<b>Passiver</b>			
<i>Udstedte obligationer</i>			
Bogført værdi	3.779,4	0,0	3.724,0
Købspris	3.724,1	0,0	3.720,8
Dagsværdi	3.779,4	0,0	3.724,0
Nominel værdi	3.724,1	0,0	3.720,8
<i>Derivater (swapkontrakter)</i>			
Bogført værdi	55,3	0,0	3,1
Dagsværdi	55,3	0,0	3,1
Syntetisk hovedstol/nominel værdi	3.724,1	0,0	3.720,8
<i>Efterstillede kapitalindsud</i>			
Bogført værdi	1.703,5	1.622,4	1.642,7
Købspris	1.615,0	1.615,0	1.615,0
Dagsværdi	1.703,5	1.622,4	1.642,7
Nominel værdi	1.615,0	1.615,0	1.615,0
<i>Derivater (swapkontrakter)</i>			
Bogført værdi	87,8	7,3	26,4
Dagsværdi	87,8	7,3	26,4
Syntetisk hovedstol/nominel værdi	1.615,0	1.615,0	1.615,0

**Ejerforhold**

Spar Nord Fonden, Aalborg og Nykredit Realkredit A/S, København har meddelt, at de hver især ejer over 5 pct. af Spar Nord Bank A/S' aktiekapital.