

Lietuvos Respublikos Vertybinių popierių komisijai
Konstitucijos pr. 23, 08105 Vilnius

AB „Vilniaus vertybinių popierių birža“
Konstitucijos pr. 7, 15 a., 08105 Vilnius

BENDROVĖS ATSAKINGŲ ASMENŲ PATVIRTINIMAS

Šiuo patvirtinime, kad mūsų žiniomis, pateikta 2010 metų 6 mėn. tarpinė įmonės ir grupės finansinė atskaitomybė, sudaryta pagal Tarptautinius finansinės atskaitomybės standartus, atitinka tikrovę ir teisingai parodo AB „Panevėžio statybos trestas“ ir bendrovės „Panevėžio statybos trestas“ grupės įmonių turta, įsipareigojimus, finansinę būklę, pelną arba nuostolius, kad tarpiniame pranešime yra teisingai nurodyta verslo plėtros ir veiklos apžvalga.

AB „Panevėžio statybos trestas“
generalinis direktorius
Dalius Gesevičius

AB „Panevėžio statybos trestas“
finansų direktorė
Dalė Bernotaitienė

AB „PANEVĖŽIO STATYBOS TRESTAS“

**2010 m. šešių mėnesių
konsoliduota tarpinė finansinė atskaitomybė
ir konsoliduotas tarpinis pranešimas**

2010 m. rugpjūčio 30 d.

Panevėžys

I variantas

1. Ataskaitinis laikotarpis, už kurį parengtas metinis pranešimas

Konsoliduotas metinis pranešimas parengtas už 2010 m. šešis mėnesius, pasibaigusius 2010 birželio 30 d.

2. Pagrindiniai duomenys apie emitentą

Emitento pavadinimas	Akcinė bendrovė „Panevėžio statybos trestas“
Įstatinis kapitalas	16 350 000 litų
Būstinės adresas	P. Puzino g. 1, LT-35173 Panevėžys, Lietuva
Telefonas	(8~45) 505 503
Faksas	(8~45) 505 520
Elektroninis paštas	pst@pst.lt
Teisinė-organizacinė forma	Akcinė bendrovė
Įregistravimo data ir vieta	1993 spalio 30 d., Panevėžio miesto valdyba
Registracijos Nr.	AB 9376
Įmonių rejestro kodas	147732969
Įmonės PVM kodas	LT477329610
Juridinių asmenų registro tvarkytoja	Valstybės įmonė Registrų centras
Interneto adresas	www.pst.lt

3. Emitento pagrindinės veiklos pobūdis

Pagrindinė Įmonės ir dukterinių įmonių (Grupės) veiklos sritis - įvairios paskirties pastatų, statinių, įrenginių ir komunikacijų bei kitų objektų projektavimas ir statyba Lietuvoje ir už jos ribų, nekilnojamo turto vystymas. Be šios veiklos Įmonė užsiima patalpų ir mechanizmų nuoma, komunalinių ir ryšių paslaugų perpardavimu.

4. Informacija apie įmonių grupę

AB „Panevėžio statybos trestas“ įmonių grupę 2010 06 30 sudarė šios bendrovės:

Dukterinės įmonės	Veiklos pobūdis	Valdoma dalis (proc.)	Buveinės adresas
UAB „Skydmedis“	Medinių konstrukcijų gamyba	100	Pramonės g. 5, Panevėžys Tel. 8 45 583341
UAB „Metalų meistrai“	Metalinų konstrukcijų gamyba	100	Tinklų g. 7, Panevėžys
UAB „Vekada“	Elektros montavimo darbai	96	Marijonų g. 36, Panevėžys Tel. 8 4 5461311
TŪB „Vilniaus papėdė“	Statybos darbai	69	Švitrigailos g. 8, Vilnius Tel. 8 5 2609405
UAB „Alinita“	Oro kondicionavimo įranga	100	Dubysos g. 31, Klaipėda Tel. 8 46 340363
„PS Trests“ SIA	Statyba	100	Vietalvas 5, Ryga
„Baltlitstroj“ OOO	Statyba	100	Sovetskij pr. 43, Kaliningradas Tel. 0074012350435
UAB „PST Investicijos“	Nekilnojamojo turto vystymas	67	Lvovo 25, Vilnius Tel. 8 5 2102130

UAB „PST investicijos“ dukterinės įmonės:

UAB „Ateities projektai“	Nekilnojamojo turto plėtra ir pardavimas	100	Lvovo 25, Vilnius
UAB „Sakališkės“	Nekilnojamojo turto plėtra ir pardavimas	100	Lvovo 25, Vilnius
UAB „Kauno erdvė“	Nekilnojamojo turto plėtra ir pardavimas	100	Lvovo 25, Vilnius
UAB „Verkių projektas“	Nekilnojamojo turto plėtra ir pardavimas	100	Lvovo 25, Vilnius
OOO ISK Baltevro market	Investicinė statybos įmonė	100	Černiachovskovo 6, Kaliningradas

5. Sutartys su vertybinių popierių viešosios apyvartos tarpininkais

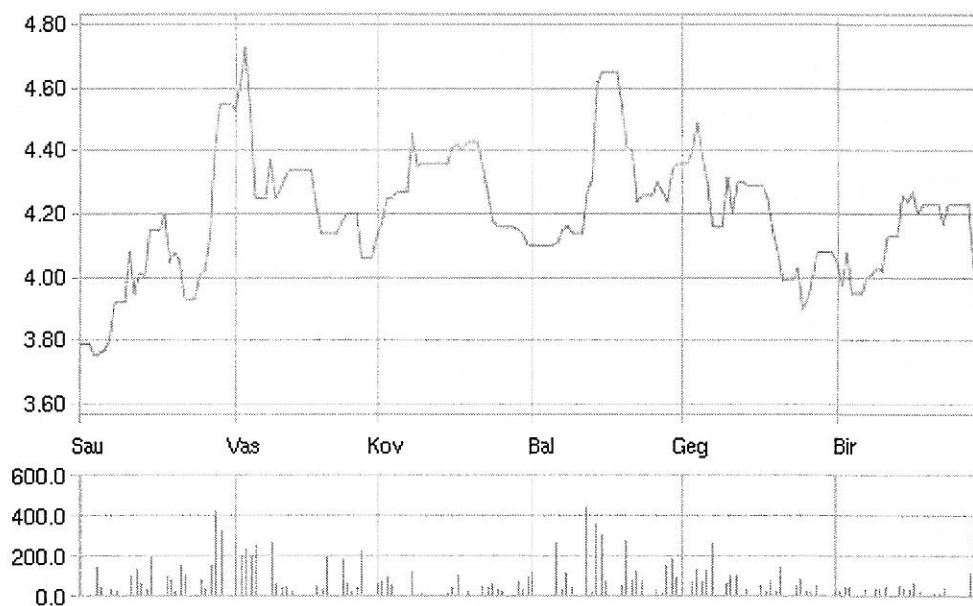
2006 m. vasario mėn. 7 d. pasirašyta sutartis Nr.3792 su Akcine bendrove DnB NORD bankas esančia Basanavičiaus g. 26, Vilniuje, kuriai pavesta vykdyti jai perduotų išleistų vertybinių popierių apskaitą ir asmeninių vertybinių popierių sąskaitų tvarkymą .

6. Duomenys apie prekybą emitento vertybiniais popieriais reguliuojamose rinkose

AB „Panevėžio statybos trestas“ paprastosios vardinės akcijos – 16 350 000 vnt. vieno lito nominalios vertės nuo 2006 m. liepos 13 d. įtrauktos į Vilniaus vertybinių popierių biržos (VVPB) Oficialųjį prekybos sąrašą.

Akcijų rūšis	Akcijų skaičius (vnt.)	Nominali vertė (Lt)	Bendra nominali vertė (Lt)	Emisijos kodas
Paprastosios vardinės akcijos (PVA)	16 350 000	1	16 350 000	101446

Bendrovės akcijų kainos dinamika VVPB per 2010 m. I pusmetį



Paskutinė akcijos kaina 2009 12 31	Didžiausia akcijos kaina per I pusr.	Mažiausia akcijos kaina per I pusr.	Paskutinė akcijos kaina 2010 06 30
3,79	4,8	3,67	3,77

7. Bendrovės įstatinis kapitalas ir jo sudėtis

2010 m. birželio 30 d. bendrovės įstatinį kapitalą sudarė 16 350 000 Lt, padalinti į 16 350 000 paprastąsias vardines akcijas (toliau PVA), kurios vieneto nominali vertė – 1,00 Lt. Visos akcijos yra nematerialios ir visiškai apmokėtos. Akcijų nuosavybės teisės įrodymas - tai įrašas vertybinių popierių sąskaitose. AB “Panevėžio statybos trestas” akcijomis rinkoje prekiaujama Vilniaus vertybinių popierių biržoje. 2010 m. birželio 30 d. viso akcininkų skaičius buvo 1995. Nuosavybės teise turintys ar valdantys daugiau kaip 5 proc. Bendrovės įstatinio kapitalo:

Akcininko vardas, pavardė (įmonės pavadinimas, rūšis, būstinės adresas, įmonių rejestro kodas)	Akcininkui nuosavybės teise priklausančių paprastųjų vardinių akcijų skaičius (vnt.)	Turima įstatinio kapitalo dalis (%)	Nuosavybės teise priklausančių akcijų suteikiama balsų dalis (%)	Akcininkui su kartu veikiančiais asmenimis priklausančių balsų dalis (%)
AB Panevėžio keliai, S. Kerbedžio g. 7, Panevėžys, Įmonės kodas 147710353.	8 138 932	49,78	49,78	---
Skandinaviska Enskildas Banken clients, Liivalaia 8, 15040 Tallinn, Estonia, 502032-9081	1 294 157	7,92	7,92	---
Bank of New York as custodian or trustee One Wall Street, New York, NY 10286, JAV GSP181305	1 102 000	6.74	6.74	---

Bendrovė nėra įsigijusi savų akcijų, Bendrovės akcijų nėra įsigijusios jos dukterinės įmonės, taip pat Bendrovės akcijų nėra įsigijęs joks kitas asmuo, kuris veiktų savo vardu, bet Bendrovės interesais ir lėšomis.

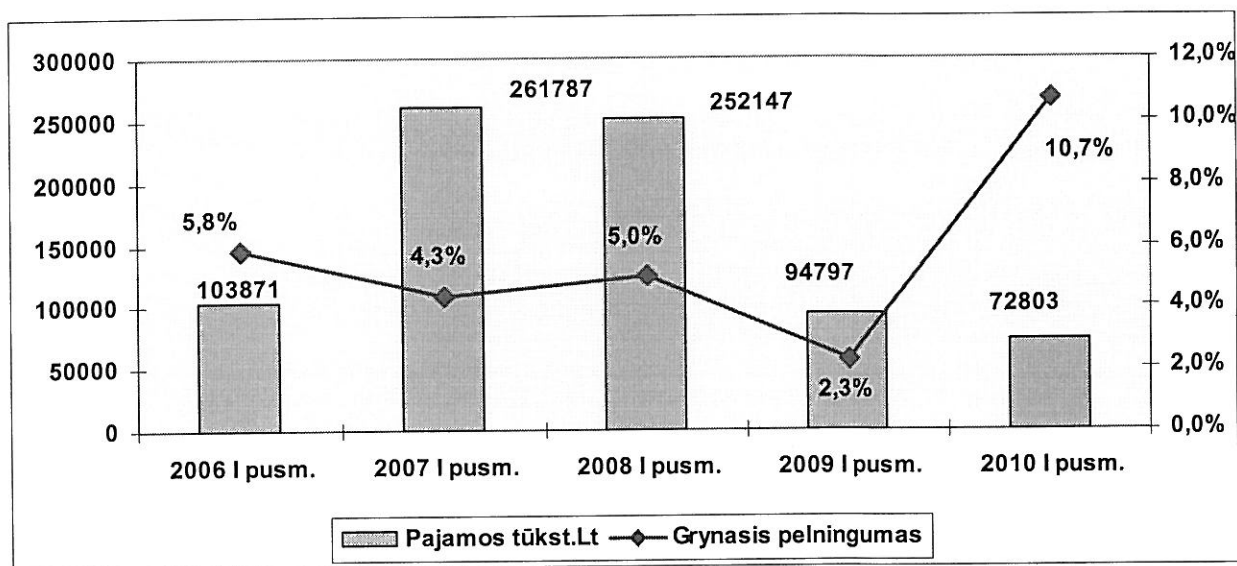
8. Informacija apie emitento veiklos rezultatus

Per 2010 metų I pusmetį AB “PST” grupė neaudituotais duomenimis gavo 84,5 mln. litų pajamų, tai yra 21 procentu mažiau nei pernai tuo pačiu metu ir uždirbo 18,7 mln. litų grynojo pelno. Įmonės pajamos buvo 72,8 mln. Lt ir uždirbo 7,8 mln. Lt grynojo pelno.

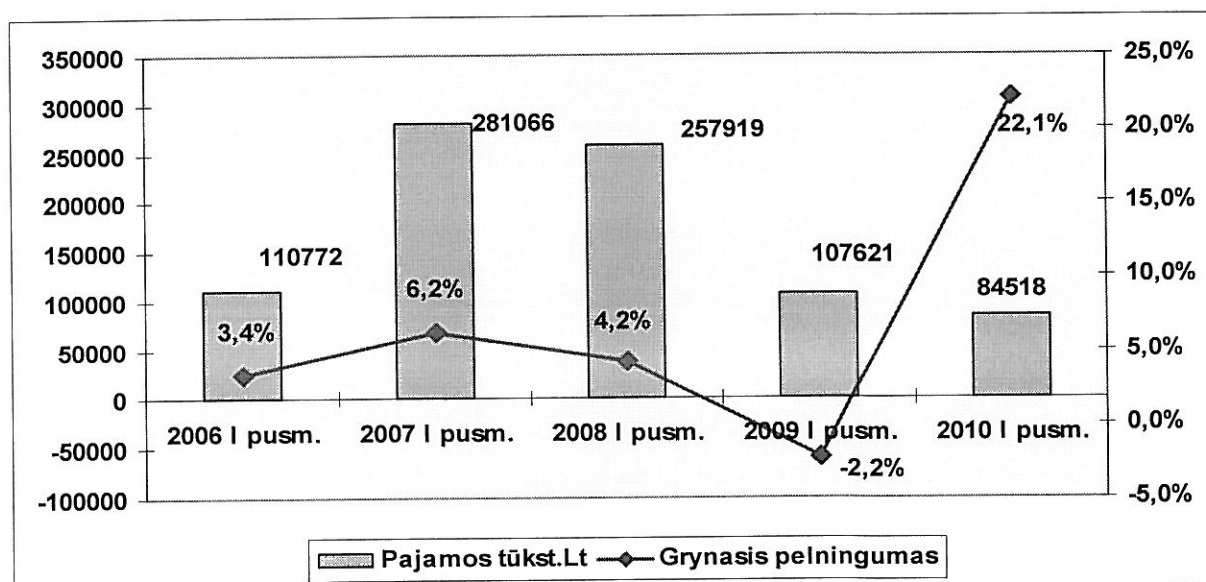
AB „Panevėžio statybos trestas“ įmonių grupės ir įmonės veiklos rezultatai (tūkst.Lt):

	Grupė		Įmonė	
	2010 I pusm.	2009 I pusm.	2010 I pusm.	2009 I pusm.
Pajamos	84518	107621	72803	94797
Grynasis pelnas	18711	-2388	7792	2142
Grynojo pelno marža (proc.)	22,14	-2,2	10,7	2,3
Pelnas vienai akcijai (litas)	0,94	-0,05	0,48	0,13
<i>Pelnas prieš mokesčius, palūkanas, nusidėvėjimą ir amortizaciją EBITDA</i>	24430	5403	11834	7613
Nuosavybės graža (proc.) (ROE)	16,26	-2,15	5,93	1,75
Vidutinio turto graža arba turto pelningumas (ROA)	9,52	-0,98	4,21	1,10
Investicijų pelningumas (ROI)	13,26	-1,77	5,68	1,63
Einamojo likvidumo koeficientas	2,99	1,88	2,50	2,14
Kritinio likvidumo koeficientas	2,28	1,32	2,41	2,07
Bendrojo likvidumo koeficientas	1,46	0,5	2,45	1,8
Akcijos buhalterinė vertė	7,20	6,99	8,04	7,47
Akcijos kainos ir pelno santykis (P/E)	4,0	-42,7	7,9	17,2

Įmonės pajamų ir grynojo pelningumo dinamika:



Grupės pajamų ir grynojo pelningumo dinamika:

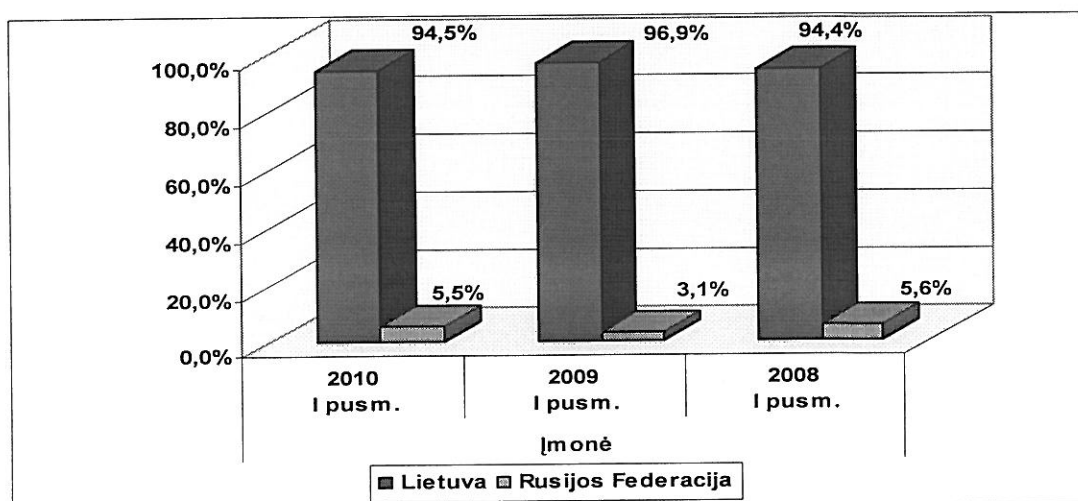


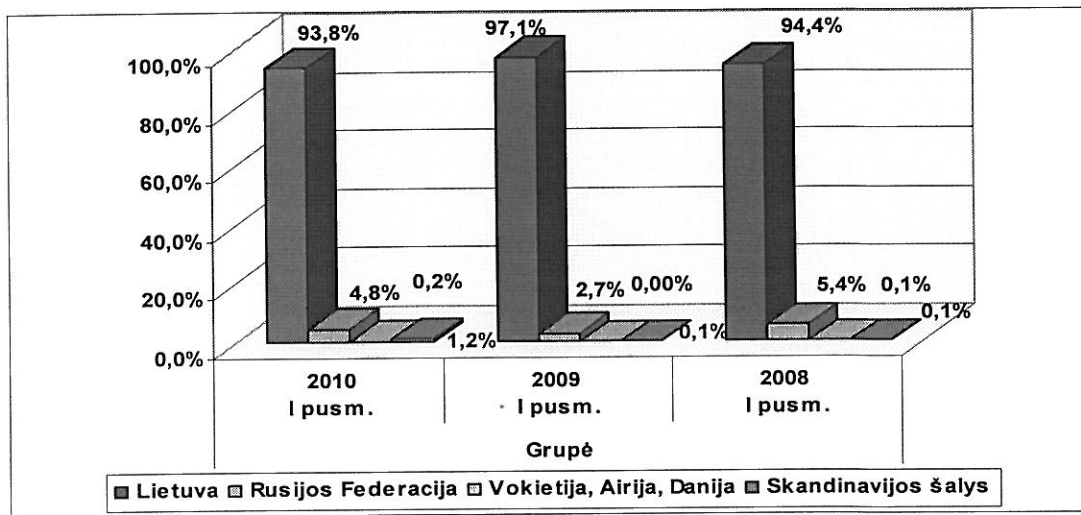
Informacija apie segmentus:

Informacija apie veiklos segmentus nepateikiama, nes Bendrovės ir Grupės veikla apima vieną veiklos segmentą, kuris sudaro daugiau nei 90% pardavimo pajamų ir turto.

Geografinis pajamų pasiskirstymas:

Tūkst.Lt	Grupė			Įmonė		
	2010 pusb.	2009 I pusb.	2008 I pusb.	2010 pusb.	2009 I pusb.	2008 I pusb.
Lietuva	79,30	104,55	243,47	68,77	91,86	238,13
Rusijos Federacija	4,04	2,93	14,01	4,04	2,93	14,01
Vokietija, Airija, Danija	0,16	0,00	0,22			
Skandinavijos šalys	1,02	0,14	0,21			

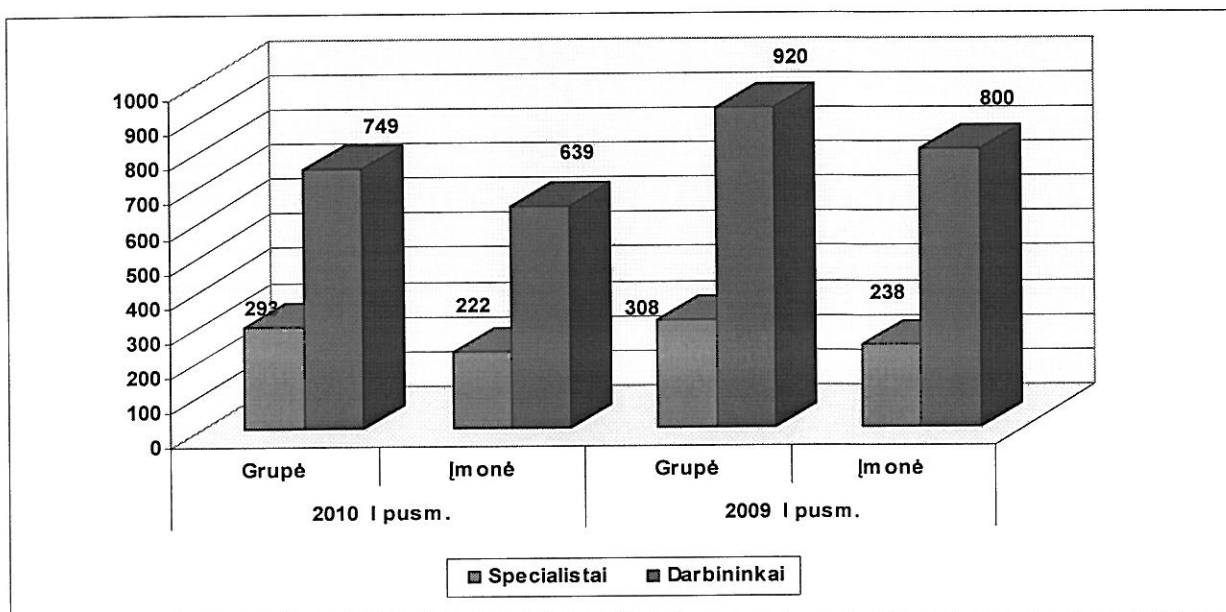




9. Darbuotojai

Per 2010 I pusr. AB „Panevėžio statybos trestas“ grupėje vidutinis darbuotojų skaičius buvo 1042 darbuotojai, įmonėje - 861 darbuotojai.

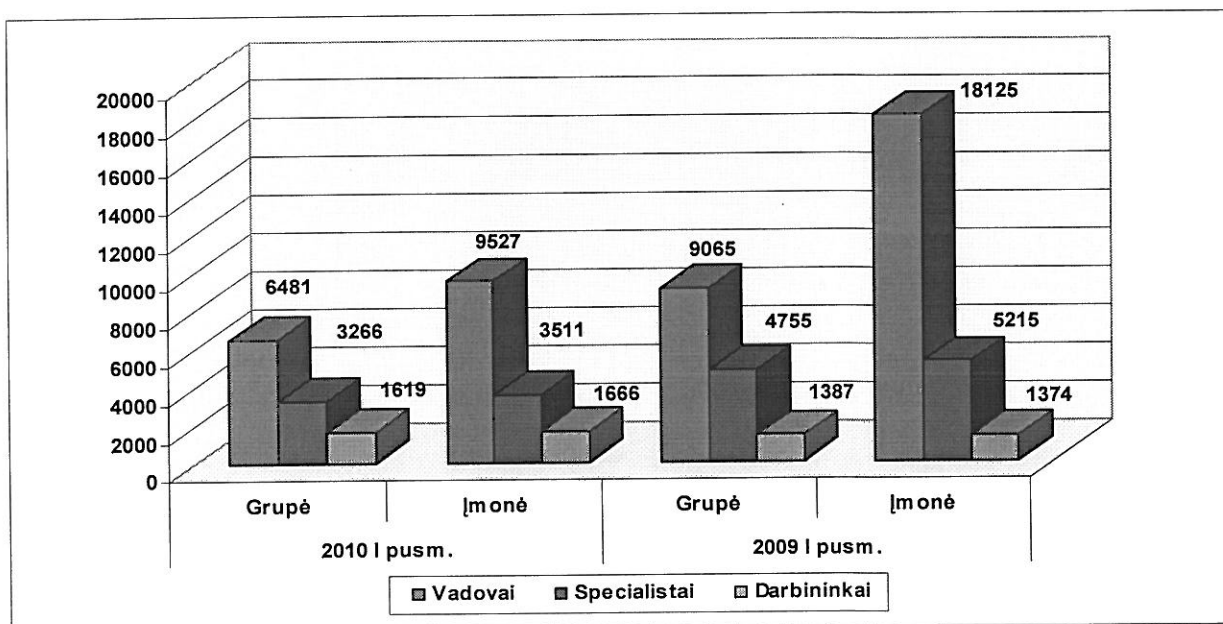
Vidutinis darbuotojų skaičius	2010 I pusr.		2009 I pusr.	
	Grupė	Įmonė	Grupė	Įmonė
Specialistai	293	222	308	238
Darbininkai	749	639	920	800



Darbuotojų grupavimas pagal išsilavinimą AB „Panevėžio statybos trestas“ grupėje:

Darbuotojų grupės	Sąrašinis skaičius	Turintieji aukštąjį išsilavinimą	Turintieji aukštąjį neuniversitetinį išsilavinimą	Turintieji aukštesnįjį išsilavinimą	Turintieji vidurinį išsilavinimą	Turintieji nebaigtą vidurinį išsilavinimą
Vadovai	30	25	0	4	1	0
Specialistai	276	202	8	50	15	1
Darbininkai	824	18	4	163	508	131

Vidutinis darbo užmokestis	2010 I pusm.		2009 I pusm.	
	Grupė	Įmonė	Grupė	Įmonė
Vadovai	6481	9527	9065	18125
Specialistai	3266	3511	4755	5215
Darbininkai	1619	1666	1387	1374



Darbo sutartyse nėra numatyta jokių ypatingų darbuotojų ar jų dalies teisių bei pareigų.

10. Emitento įstatų keitimo tvarka

Keisti bendrovės įstatus gali tik visuotinis akcininkų susirinkimas kvalifikuotą balsų dauguma, kuri negali būti mažesnė kaip 2/3 visų susirinkime dalyvaujančių akcininkų suteikiamų balsų. Visuotinio akcininkų susirinkimo sprendimas dėl įstatų pakeitimo priimamas LR akcinių bendrovių įstatymo 27 ar 30 straipsniuose nustatyta tvarka.

11. Emitento organai

Pagal AB „Panevėžio statybos trestas“ įstatus, Bendrovės valdymo organai yra Visuotinis akcininkų susirinkimas, Valdyba ir generalinis direktorius. Bendrovėje Stebėtojų taryba nesudaroma.

Visuotinio akcininkų susirinkimo kompetencija nesiskiria nuo Akcinių bendrovių įstatymu nustatytos visuotinio akcininkų surinkimo kompetencijos.

Įmonės valdybą ne ilgesniam kaip 4 metų laikotarpiui iš penkių narių renka visuotinis akcininkų susirinkimas. Šiuo metu bendrovės valdybą sudaro penki nariai. Įmonės valdybos narių rinkimo ir atšaukimo tvarka nesiskiria nuo nustatytos Akcinių bendrovių įstatymu.

Valdybos veiklai vadovauja valdybos pirmininkas. Valdybos pirmininką iš savo narių renka valdyba.

Valdyba renka ir atšaukia Įmonės vadovą – generalinį direktorių, nustato jo atlyginimą, kitas darbo sutarties sąlygas, tvirtina pareiginius nuostatus, skatina jį ir skiria nuobaudas.

Bendrovės vadovas yra vienasmenis Bendrovės valdymo organas, kuris pagal savo įgaliojimus organizuoja einamąją ūkinę veiklą.

Valdyba:

REMIGIJUS JUODVIRŠIS – valdybos pirmininkas. Įmonės kapitale nedalyvauja. Dalyvauja šių įmonių veikloje ar kapitale:

ĮMONĖS PAVADINIMAS	PAREIGOS	AKCIJŲ SKAIČIUS	KAPITALAS, %	BALSAI, %
UAB "TERTIUS"		704 638	80	80
AB "PANEVĖŽIO KELIAI"	Valdybos narys	531 675	28,47	28,47
UAB "LAUKTUVĖS JUMS"	Valdybos narys	11 069	50,15	50,15
UAB "POKŠTAS"		261	50	50
AB "KLOVAINIŲ SKALDA"	Valdybos narys	203 526	3,78	3,78
UAB "GELBERA"	Valdybos narys	34	34	34
UAB "KELTECHA"	Valdybos narys			
UAB "EMULTEKA"		14	14,0	14,0
UAB "GUSTONIŲ ŽŪT"	Valdybos narys	18 027	49,04	49,04
AB "SPECIALIZUOTA KOMPLEKTAVIMO VALDYBA"		21 490	9,29	9,29
UAB "IGNALINOS STATYBA"	Valdybos narys	91 351	37,93	37,93
UAB "TAMSUMA"	Valdybos pirmininkas	1467	33,34	33,34
UAB „NAUJASIS UŽUPIS“	Valdybos Pirmininkas			
UAB „PANEVĖŽYS“	Valdybos narys	157191	49,98	49,98

AB „PANEVĖŽIO STATYBOS TRESTAS“	Valdybos pirmininkas	0	0	0
UAB „PANODEN“	Valdybos narys			
UAB „PST INVESTICIJOS“	Valdybos narys	16407	4,4	4,4
AB „KIRTIMŲ AUTOTRANSPORTAS“	Valdybos narys	-		
UAB „CONSTRUCTUS“	Valdybos narys	1 669	4,5	4,5
UAB „CONVESTUS“	Viceprezidentas, valdybos pirmininkas	50 000	50	50
UAB „UPĖS SLĖNIS“		810 1969 obligac.	18	18
UAB „ALPROKA“	Valdybos pirmininkas			

Kadencija 2006 10 – 2010 10

Teistas nebuvo.

GVIDAS DROBUŽAS – valdybos narys. Įmonės kapitale nedalyvauja. Dalyvauja šių įmonių veikloje ar kapitale:

PAVADINIMAS	PAREIGOS	AKCIJŲ SKAIČIUS	KAPITALAS, %	BALSŲ, %
AB "PANEVĖŽIO KELIAI"	Valdybos pirmininkas	529 861	28,33	28,33
UAB "LAUKTUVĖS JUMS"	Valdybos narys	11001	49,85	49,85
UAB "POKŠTAS"	Direktorius	261	50,0	50,0
AB "KLOVAINIŲ SKALDA"	Valdybos narys	203 129	3,77	3,77
UAB "GELBERA"	Valdybos narys	34	34	34
UAB "EMULTEKA"		12	12,0	12,0
UAB "GUSTONIŲ ŽŪT"	Valdybos narys	18 028	49,04	49,04
UAB "IGNALINOS STATYBA"	Valdybos narys	91 351	37,93	37,93
UAB "TAMSUMA"	Valdybos narys	1467	33,34	33,34
AB "PANEVĖŽIO STATYBOS TRESTAS"	Valdybos narys	-	-	-
UAB „PANEVĖŽYS“	Valdybos narys	157225	49,98	49,98
AB "SPECIALIZUOTA KOMPLEKTAVIMO VALDYBA"		21 470	9,28	9,28
UAB „PST INVESTICIJOS“	Valdybos pirmininkas, Direktorius	12644	2,9	2,9
UAB "CONSTRUCTUS"	Valdybos pirmininkas	1 669	4,5	4,5
UAB „NAUJASIS UŽUPIS“	Valdybos narys			
UAB „VILNIAUS VAIZDAS“	Valdybos pirmininkas	50	50	50
UAB „CONVESTUS“	Prezidentas, Valdybos narys	50 000	50	50
UAB „UPĖS SLĖNIS“ akcijos		810 1969 UAB „Upės slėnis obligacijų	18	18
UAB „ALPROKA“	Valdybos narys			

Kadencija 2006 10 – 2010 10

Teistas nebuvo.

IRMA ABRAMAVIČIENĖ – valdybos narys. Dalyvauja šių įmonių veikloje:

ĮMONĖS PAVADINIMAS	PAREIGOS	AKCIJŲ SKAIČIUS	KAPITALAS %	BALSAI %
UAB CONVESTUS	Vidaus auditorius	-	-	-

Kadencija 2008 04 -2010 10

Teistas nebuvo.

VILIUS GRAŽYS – valdybos narys. Dalyvauja šių įmonių veikloje:

ĮMONĖS PAVADINIMAS	PAREIGOS	AKCIJŲ SKAIČIUS	KAPITALAS %	BALSAI %
UAB „AKVALDA“		500	33,33	33,33
UAB „EMULTEKA“		11	11	11
UAB „BASS“		40	40	40
AB „PANEVĖŽIO STATYBOS TRESTAS“	Valdybos narys			
AB „PANEVĖŽIO KELIAI“	Valdybos narys	101735	5.45	5.45

Kadencija 2006 10 – 2010 10

Teistas nebuvo.

ARTŪRAS BUČAS – valdybos narys. Įmonės kapitale nedalyvauja.

ĮMONĖS PAVADINIMAS	PAREIGOS	AKCIJŲ SKAIČIUS	KAPITALAS %	BALSAI %
AB „DVARČIONIŲ KERAMIKA“	akcininkas	356		
AB „PANEVĖŽIO KELIAI“	Valdybos narys			

Kadencija 2006 10 – 2010 10

Teistas nebuvo.

Administracija:

DALIUS GESEVIČIUS - bendrovės administracijos vadovas, generalinis direktorius. Turi 15 bendrovės akcijų. Išsilavinimas aukštasis (1984, VISI), inžinierius – statybininkas. Teistas nebuvo.

DANGUOLĖ ŠIRVINSKIENĖ – bendrovės vyriausioji buhalterė. Bendrovės akcijų neturi. Išsilavinimas aukštasis (1983 m., LŽUA) buhalterio - ekonomisto kvalifikacija.

Teista nebuvo.

12. Viešai paskelbta informacija

Nuo 2010 metų pradžios iki šio pranešimo pateikimo dienos Bendrovė viešai paskelbė ir per OMX Client News Servise sistemą išplatino šią informaciją:

Pranešimo antraštė	Pranešimo kategorija	Kalba	Data
AB Panevėžio statybos trestas 2010 m. I ketvirčio finansinė atskaitomybė	Tarpinė informacija	Lt, En	2010 05 17
2010 m. pirmojo ketvirčio veiklos rezultatai	Esminis įvykis	Lt, En	2010 05 17
Pakartotinio visuotinio akcininkų susirinkimo nutarimai	Esminis įvykis	Lt, En	2010 05 05
Dėl nekonkurencinio oficialaus siūlymo	Esminis įvykis	Lt, En	2010 05 05
Pakartotinio visuotinio akcininkų susirinkimo šaukimas	Esminis įvykis	Lt, En	2010 04 20
AB "PST" Eilinis akcininkų susirinkimas neįvyko	Esminis įvykis	Lt, En	2010 04 19
2009 m. audituota bendrovės ir konsoliduota finansinė atskaitomybė	Metinė informacija	Lt, En	2010 04 14
Eilinio visuotinio akcininkų susirinkimo šaukimas	Esminis įvykis	Lt, En	2010 03 29
2009 m. preliminarūs PST grupės rezultatai	Tarpinė informacija	Lt, En	2010 02 26

Aukščiau išvardintų pranešimų turinį galima sužinoti Vilniaus vertybinių popierių biržos tinklapyje: [HTTP://WWW.BALTIC.OMXGROUP.COM/MARKET/?CURRENCY=0&PG=DETAILS&INSTRUMENT=LT0000101446&LIST=2](http://www.baltic.omxgroup.com/market/?currency=0&pg=details&instrument=LT0000101446&list=2) ir Įmonės tinklapyje [HTTP://WWW.PST.LT/LT](http://www.pst.lt/lt)

13. Informacija apie bendrovių valdymo kodekso laikymąsi

Bendrovė laikosi Lietuvos Respublikos Akcinių bendrovių įstatymo nustatytos įmonių valdymo tvarkos. Vilniaus vertybinių popierių biržoje listinguojamų bendrovių valdymo kodekso Bendrovė laikosi iš dalies. Pagal įstatus, Bendrovės organai yra Visuotinis akcininkų susirinkimas, Valdyba ir Generalinis direktorius. Bendrovėje Stebėtojų taryba nesudaroma. Bendrovės metinėje ataskaitoje bus detaliau pateikta kaip Bendrovė laikosi Bendrovių valdymo kodekso rekomendacijų.

14. Finansinės ataskaitos

BALANSAS

Litais	Įmonė	
	2010 06 30	2009 12 31
TURTAS		
Ilgalaikis turtas	65275623	73650975
Nematerialusis turtas	42054	80009
Materialusis turtas	26229495	28832083
Investicijos ir po vienerių metų gautinos sumos	38792532	44393475
Atidėto mokesčio turtas	211542	345408
Trumpalaikis turtas	119726751	110829276
Atsargos	4213648	4418046
Išankstiniai apmokėjimai	1400785	4198396
Pirkėjų įsiskolinimas	55440245	47623506
Kitas trumpalaikis turtas	20338005	654644
Pinigai ir pinigų ekvivalentai	38334068	53934684
Turto iš viso:	185002374	184480251

Litais	Įmonė	
	2010 06 30	2009 12 31
NUOSAVAS KAPITALAS IR ĮSIPAREIGOJIMAI		
Nuosavas kapitalas	131379104	124731781
Įstatinis kapitalas	16350000	16350000
Rezervai	11000038	11350624
Nepaskirstytasis pelnas (nuostoliai)	104029066	97031157
Valiutos kurso pokyčio įtaka		
<i>Mažumos dalis</i>		
Mokėtinos sumos ir įsipareigojimai	53623270	59748470
Po vienerių metų mokėtinos sumos ir ilgalaikiai įsipareigojimai	5706312	7328058
Paskolos ir kitos finansinės skolos	3140946	4323901
Atidėjimai garantiniam remontui	903437	1289640
Atidėtieji mokesčiai	1661929	1714517
Per vienerius metus mokėtinos sumos ir trumpalaikiai įsipareigojimai	47916958	52420412
Paskolos ir finansinės skolos	2423601	2760113
Skolos tiekėjams	27422500	17967020
Gauti išankstiniai apmokėjimai	6771611	17798652
Mokėtinas pelno mokestis	104739	126597
Kiti įsipareigojimai	11194507	13768030
NUOSAVO KAPITALO IR ĮSIPAREIGOJIMŲ IŠ VISO:	185002374	184480251

BALANSAS

Litais	Grupė	
	2010 06 30	2009 12 31
TURTAS		
Ilgalaikis turtas	30958360	40244322
Nematerialusis turtas	176437	234725
Materialusis turtas	29560008	32412105
Kitos investicijos ir po vienerių metų gautinos sumos	110919	6247855
Kitas ilgalaikis turtas	1110996	1349637
Trumpalaikis turtas	165647806	172830335
Atsargos	39305137	53811431
Išankstiniai apmokėjimai	2494312	6189074
Pirkėjų įsiskolinimas	65246277	54467327
Kitas turtas	17137000	2222936
Pinigai ir pinigų ekvivalentai	41465080	56139567
Turto iš viso:	196606166	213074657

Litais	Grupė	
	2010 06 30	2009 12 31
NUOSAVAS KAPITALAS IR ĮSIPAREIGOJIMAI		
Nuosavas kapitalas	115088607	101114316
Įstatinis kapitalas	16350000	16350000
Rezervai	12076571	12465122
Nepaskirstytasis pelnas (nuostoliai)	86122207	71488724
Valiutos kurso pokyčio įtaka	539829	810470
Mažumos dalis	2573477	-670604
Mokėtinos sumos ir įsipareigojimai	78944082	112630945
Po vienerių metų mokėtinos sumos ir ilgalaikiai įsipareigojimai	23471066	11575314
Paskolos ir kitos finansinės skolos	19280727	6988316
Atidėjiniai	1935875	2248495
Atidėto mokesčio įsipareigojimas	1796597	1849184
Dotacijos ir subsidijos	56738	60563
Kiti įsipareigojimai	401129	428756
Per vienerius metus mokėtinos sumos ir trumpalaikiai įsipareigojimai	55473016	101055631
Paskolos ir finansinės skolos	2669112	40697653
Skolos tiekėjams	30971243	22254571
Gauti išankstiniai apmokėjimai	7314283	18201667
Mokėtinas pelno mokestis	120098	127923
Kiti įsipareigojimai	14398280	19773817
NUOSAVO KAPITALO IR ĮSIPAREIGOJIMŲ IŠ VISO:	196606166	213074657

PELNO (NUOSTOLIŲ) ATASKAITA

LITAI	Įmonė			
	2010 01 - 06	2009 01 - 06	2010 04 - 06	2009 04 - 06
STRAIPSNIAI				
PARDAVIMO PAJAMOS	72803369	94796756	52570759	50338664
PARDAVIMO SAVIKAINA	62158308	80384195	43949228	42505838
BENDRASIS PELNAS (NUOSTOLIAI)	10645061	14412561	8621531	7832826
VEIKLOS SĄNAUDOS	3599819	11328419	1092023	7093705
Pardavimo	134832	212175	77449	94281
Abejotinų skolų sugražinimas	-3561827	-67460	-3039633	-26590
Bendrosios ir administracinės	7026814	11183704	4054207	7026014
TIPINĖS VEIKLOS PELNAS (NUOSTOLIAI)	7045242	3084142	7529508	739121
KITA VEIKLA	-25399	-95982	17735	-85552
Pajamos	330808	181184	177783	77904
Sąnaudos	356207	277166	160048	163456
FINANSINĖ IR INVESTICINĖ VEIKLA	1615273	940832	484537	1118782
Pajamos	1879476	1335664	591665	963655
Sąnaudos	264203	394832	107128	-155127
ĮPRASTINĖS VEIKLOS PELNAS (NUOSTOLIAI)	8635116	3928992	8031780	1772351
PAGAUTĖ	0	0	0	0
NETEKIMAI	0	0	0	0
PELNAS (NUOSTOLIAI) PRIEŠ APMOKESTINIMĄ	8635116	3928992	8031780	1772351
PELNO MOKESTIS	843293	1787474	712712	1245662
GRYNASIS PELNAS (NUOSTOLIAI)	7791823	2141518	7319068	526689

PELNO (NUOSTOLIŲ) ATASKAITA

LITAI	Grupė			
	2010 01 - 06	2009 01 - 06	2010 04 - 06	2009 04 - 06
PARDAVIMO PAJAMOS	84517797	107621299	58368146	57150481
PARDAVIMO SAVIKAINA	70656301	92341647	47884650	49689447
BENDRASIS PELNAS (NUOSTOLIAI)	13861496	15279652	10483496	7461034
VEIKLOS SĄNAUDOS	6706186	14262597	2704445	8709632
Pardavimo	227003	256748	151950	128514
Abejotinų skolų susigrąžinimas	-3561827	-67460	-3039633	-26590
Bendrosios ir administracinės	10041010	14073309	5592128	8607708
TIPINĖS VEIKLOS PELNAS (NUOSTOLIAI)	7155310	1017055	7779051	-1248598
KITA VEIKLA	-278434	-155500	-107905	-68811
Pajamos	191819	187094	92522	113507
Sąnaudos	470253	342594	200427	182318
FINANSINĖ IR INVESTICINĖ VEIKLA	12966426	-1661067	11358159	989481
Kitos finansinės veiklos pajamos	4133847	1404761	1471507	987440
Pelnas dėl įmonių kontrolės netekimo	10005556		10005556	
Kitos finansinės sąnaudos	1172977	3065828	118904	-2041
ĮPRASTINĖS VEIKLOS PELNAS (NUOSTOLIAI)	19843302	-799512	19029305	-327928
PAGAUTĖ				
NETEKIMAI				
PELNAS (NUOSTOLIAI) PRIEŠ APMOKESTINIMĄ	19843302	-799512	19029305	-327928
PELNO MOKESTIS	1132836	1588222	742114	1272885
GRYNASIS PELNAS (NUOSTOLIAI)	18710466	-2387734	18287191	-1600813
TENKANTIS ĮMONĖS AKCININKAMS	15389429	-862187	14783326	-967900
TENKANTIS MAŽUMOS DALIAI	3321037	-1525547	3503865	-632913

PINIGŲ SRAUTŲ ATASKAITA

	Įmonė	
	2010 01-06	2009 01-06
Pagrindinės veiklos pinigų srautai		
Grynasis pelnas	7.791.823	2.141.518
Nusidėvėjimas ir amortizacija	2.976.048	3.313.434
(Pelnas) nuostolis iš ilgalaikio turto perleidimo	-116.192	3.363
Pelno mokesčio sąnaudos	843.293	1.340.755
	<u>11.494.972</u>	<u>6.799.070</u>
Atsargų pokytis	204.398	4.141.453
Pirkėjų įsiskolinimo pokytis	-7.816.739	35.532.154
Išankstinių apmokėjimų pokytis	2.797.611	-174.497
Po vienerių metų gautinų sumų pokytis	-92.475	-22.407
Kito turto pokytis	-8.289.335	-304.948
Skolų tiekėjams pokytis	9.455.480	-28.994.321
Gautų išankstinių apmokėjimų pokytis	-11.027.041	-843.060
Atidėtų ir kitų įsipareigojimų pokytis	-2.543.638	-8.023.690
	<u>-5.816.767</u>	<u>8.109.754</u>
Sumokėtas pelno mokestis	-998.152	-275.771
Grynieji pagrindinės veiklos pinigų srautai	-6.814.919	7.833.983
Investicinės veiklos pinigų srautai		
Ilgalaikio turto (išskyrus investicijas) įsigijimas	-403.093	-371.303
Ilgalaikio turto (išskyrus investicijas) perleidimas	189.280	44.100
Investicijų įsigijimas		
Paskolų suteikimas	-5.318.070	-2.389.957
Paskolų susigrąžinimas		137.544
Gauti dividendai ir palūkanos	738.280	868.726
Grynieji investicinės veiklos pinigų srautai	-4.793.603	-1.710.890
Finansinės veiklos pinigų srautai		
Sumokėti dividendai, tantjemos	-2.249.465	-2.254.147
Paskolų ir finansinių skolų gavimas		
Paskolų ir finansinių skolų gražinimas		
Lizingo (finansinės nuomos) mokėjimai	-1.519.467	-1.963.379
Sumokėtos palūkanos	-223.162	-370.559
Grynieji finansinės veiklos pinigų srautai	-3.992.094	-4.588.085
Grynasis pinigų srautų padidėjimas (sumažėjimas)	-15.600.616	1.535.008
Pinigai ir pinigų ekvivalentai laikotarpio pradžioje	53.934.684	54.770.637
Pinigai ir pinigų ekvivalentai metų pabaigoje	38.334.068	56.305.645

PINIGŲ SRAUTŲ ATASKAITA

	Grupė	
	2010 01-06	2009 01-06
Pagrindinės veiklos pinigų srautai		
Grynasis pelnas	18.710.466	-2.387.734
Nepiniginių straipsnių eliminavimas:		
Nusidėvėjimas ir amortizacija	3.448.773	3.849.953
Kiti nepiniginiai straipsniai	-32.172	278.983
	<u>22.127.067</u>	<u>1.741.202</u>
Atsargų pokytis	-3.299.408	3.708.894
Pirkėjų išskolinimo pokytis	-10.778.950	33.120.472
Išankstinių apmokėjimų pokytis	3.694.762	320.453
Kito turto pokytis	-8.813.691	2.735.520
Skolų tiekėjams pokytis	8.858.617	-27.283.700
Gautų išankstinių apmokėjimų pokytis	-10.887.384	-1.178.739
Atidėjinių ir kitų įsipareigojimų pokytis	-750.737	-7.127.595
	<u>150.276</u>	<u>6.036.507</u>
Finansinės ir investicinės veiklos rezultatų eliminavimas	<u>-10.056.701</u>	<u>2.438.653</u>
Grynieji pagrindinės veiklos pinigų srautai	-9.906.425	8.475.160
Investicinės veiklos pinigų srautai		
Ilgalaikio turto (išskyrus investicijas) įsigijimas	-435.608	-454.521
Ilgalaikio turto (išskyrus investicijas) perleidimas	43.994	113.405
Paskolų suteikimas		-2.396.817
Paskolų susigrąžinimas		187.546
Gauti dividendai ir palūkanos	696.858	922.136
Grynieji investicinės veiklos pinigų srautai	305.244	-1.628.251
Finansinės veiklos pinigų srautai		
Gauta iš mažumos dalies		
Sumokėti dividendai ir tantjemos	-2.249.465	-2.254.147
Paskolų ir kitų finansinių skolų gavimas		2.969.081
Paskolų ir kitų finansinių skolų grąžinimas		11.966
Lizingo (finansinės nuomos) mokėjimai	-1.687.269	-2.193.834
Sumokėtos palūkanos	-1.136.572	-2.352.595
Grynieji finansinės veiklos pinigų srautai	-5.073.306	-3.819.529
Grynasis pinigų srautų padidėjimas (sumažėjimas)	-14.674.487	3.027.380
Pinigai ir pinigų ekvivalentai metų pradžioje	56.139.567	57.143.406
Pinigai ir pinigų ekvivalentai metų pabaigoje	41.465.080	60.170.786

NUOSAVO KAPITALO POKYČIŲ ATASKAITA

Įmonės Litais	Įstatinis kapitalas	Akcijų priedai	Perkainojimo Ilg. mater.	Rezervas Finansinio	Privalomas rezervas	Kiti rezervai	Nepaskirstytas rezultatas	Iš viso
Likutis 2008 m. gruodžio 31 d.	16.350.000		9.705.028		1.635.030		93.372.055	121.062.113
Ilgalaikio materialiojo turto perkainojimas								0
Susijęs atidėtojo mokesčio išpareigojimas								0
2009 metų grynasis pelnas (nuostoliai) nepripaž.			-350.586				350.586	0
2009 metų grynasis pelnas (nuostoliai) Dividendai							2.141.518 -1.144.499	2.141.518 -1.144.499
Įstatinio kapitalo didinimas (mažinimas)								0
Likutis 2009 m. birželio 30 d.	16.350.000	0	9.354.442	0	1.635.030	0	94.719.660	122.059.132
Likutis 2009 m. gruodžio 31 d.	16.350.000	0	9.715.594	0	1.635.030	0	97.031.157	124.731.781
Ilgalaikio materialiojo turto perkainojimas								0
Susijęs atidėtojo mokesčio išpareigojimas								0
Atid. pelno mok. išpareig. susiję su mat. turto perk.								0
2009 metų grynasis pelnas (nuostoliai) nepripaž.			-350.586				350.586	0
2009 metų grynasis pelnas (nuostoliai) Dividendai							7.791.823 -1.144.500	7.791.823 -1.144.500
Sudaryti rezervai								0
Panaudoti rezervai								0
Įstatinio kapitalo didinimas (mažinimas)								0
Likutis 2010 m. birželio 30 d.	16.350.000	0	9.365.008	0	1.635.030	0	104.029.066	131.379.104

AB „Panevėžio statybos trestas“ Tarpinė finansinė atskaitomybė už 2010 m. I pusmetį

Grupės litas	Išstatinis kapitalas			Perkainojimo rezervas		Privalomasis rezervas		Valiutos kurso pokyčių įtaka		Sukauptas pelnas		Nuos.dalis tenkanti mot.jm.ak		Mažumos dalis		Iš viso
	Išstatinis kapitalas	Akcijų priedai	Perkainojimo rezervas	10.452.776	2.003.361	681.774	82.844.071	112.331.982	4.545.502	116.877.484						
Likutis 2009 m. sausio 01 d.	16.350.000		10.452.776	2.003.361	681.774	82.844.071	112.331.982	4.545.502	116.877.484							
Perkainojimo rezervo sumažėjimas			-388.784			388.784		-1.758	-1.758							
2009 metų grynasis pelnas (nuostoliai)						-862.187		-862.187	-2.386.243							
Dividendai						-1.144.500		-1.144.500	-1.144.500							
Sudaryti privalomi rezervai				115.132		-115.132		962.905	962.905							
Valiutos kurso pokytis																
Likutis 2009 m. birželio 30 d.	16.350.000	0	10.063.992	2.118.493	1.644.679	81.111.036	111.288.200	3.019.688	114.307.888							
Likutis 2009 m. gruodžio 31 d.	16.350.000	0	10.445.141	2.019.981	810.470	71.488.724	101.114.316	-670.604	100.443.712							
Perkainojimo rezervo sumažėjimas			-388.782			388.785										
Susijęs atidėtojo mokesčio išpareigojimas																
2010 metų grynasis pelnas (nuostoliai)						15.389.429		15.389.429	18.694.616							
Dividendai						-1.144.500		-1.144.500	-1.144.500							
Valiutos kurso pokyčių įtaka																
Sudaryti rezervai				231		-270.641		-270.641	-61.106							
Įmonės atsiradimas																
Likutis 2010 m. birželio 30 d.	16.350.000	0	10.056.359	2.020.212	539.829	86.122.207	115.088.607	2.573.477	117.662.084							

AIŠKINAMASIS RAŠTAS

Bendra informacija

AB „Panevėžio statybos trestas“ (toliau - Įmonė) buvo įkurta 1957 m. ir ilgą laiką buvo Šiaurės Lietuvos statybos trestas. 1991 m. Įmonė buvo įregistruota kaip valstybinė įmonė. 1993 m. spalio 30 d. valstybinė įmonė buvo reorganizuota į akcinę įmonę. Įmonės kodas 147732969, PVM kodas LT477329610. Registravimo pažymėjimo Nr. 013732, pažymėjimas išduotas 2004 m. rugsėjo 27 d. Valstybinės įmonės Registrų centro Panevėžio filialo.

2010 m. 01-06 mėn. įmonės sudėtyje veikė šie filialai: „Gerbusta“, „Pastatų apdaila“, „Genranga“ ir „Klaipstata“. Šie filialai organizuoja apskaitą savarankiškai, bet jų turtas, įsipareigojimai, ir finansinis rezultatas įtraukiami rengiant Įmonės atskaitomybę. Įmonė turi atstovybę Čerepovece bei filialą Kaliningrade. Įmonės finansiniai metai yra kalendoriniai metai. Numatomas komercinės-ūkinės veiklos laikotarpis - neribotas.

Tarpinių finansinių ataskaitų parengimo pagrindai

Tarpinėje finansinėje atskaitomybėje skaičiai pateikiami nacionaline valiuta, litais, kuri yra ir įmonės funkcinė valiuta.

Tarpinei finansinei atskaitomybei taikyti tie patys apskaitos principai, kaip ir metinei finansinei atskaitomybei.

Rengiant tarpinę atskaitomybę buvo naudojami šie valiutų kursai:

Valiuta	2010-06-30	2009-12-31	09-06-30
1 EUR	3,4528	3,4528	3,4528
10 RUB	0,90483	0,79465	0,78771

Konsolidavimo principai

Dukterinės įmonės - tai įmonės, kurias kontroliuoja patronuojanti Bendrovė. Kontrolė apibrėžiama kaip gebėjimas daryti lemiamą įtaką kitai įmonei, valdyti ir veikti kitos įmonės finansinę ir ūkinę veiklą siekiant iš šios įmonės naudos. Įvertinant kontrolę, atsižvelgiama į turimą bendrą kitos

įmonės visuotinio akcininkų susirinkimo balsų skaičių. Dukterinių įmonių finansinės ataskaitos įtraukiamos į konsoliduotą finansinę ataskaitą nuo kontrolės įsigijimo dienos bei neįtraukiamos nuo kontrolės praradimo dienos. Kadangi Grupė 2010 metų birželio mėnesį prarado kontrolę UAB „Gelužės projektai“ ir UAB „Smiltynų kalvos“, šių įmonių finansinės ataskaitos už 2010 metų pirmą pusmetį nekonsoliduojamos.

Konsoliduojant finansines ataskaitas, Grupės įmonių pajamos ir sąnaudos, gautinos ir mokėtinos sumos bei nerealizuoti rezultatai yra eliminuojami

Investicijos į ilgalaikį turą

Grupės investicijos ilgalaikio turto įsigijimui per 2010 m. 01 - 06 mėn. sudarė 435 608 Lt.:

už 403 091 Lt. ilgalaikio turto įsigijo AB „Panevėžio statybos trestas“. Per I pusmetį ilgalaikio turto nusidėvėjimo bei amortizacijos sąnaudos Grupėje sudarė 3 448 773 Lt., iš kurių 2 9 76 048 Lt. apskaityti AB „Panevėžio statybos trestas“ finansinėje atskaitomybėje.

2010 m. balandžio 22 d. UAB „PST investicijos“ eilinio visuotinio akcininkų susirinkimo sprendimu 12 136 600 Lt. padidintas Bendrovės įstatinis kapitalas (papildomai išleidžiant 121.366 vienetus paprastųjų vardinių akcijų) ir įregistruotas Juridinių asmenų registre 2010 metų rugpjūčio 12 dieną.

2010 m. balandžio 28 d. pasirašyta akcijų pirkimo sutartis tarp AB „Panevėžio statybos trestas“ ir UAB „PST investicijos“, pagal kurią AB „Panevėžio statybos trestas“ įsigijo 88 597 vnt. paprastųjų vardinių akcijų už 8 859 700 Lt. sumą, apmokant, užskaitant gautinas sumas iš UAB „PST investicijos“, sumokėtas AB „DnB NORD bankas“ pagal laidavimo sutartį .

Paskolos

2010 m. birželio 30 d. UAB „PST investicijos“ įmonių Grupė turėjo 15 722 821 Lt. ilgalaikių paskolų, iš kurių 13 526 734 banko kreditai. Už naudojimąsi kreditais, AB „SEB“ bankui mokama 1 mėn. VILIBOR + 1,1 % palūkanų norma, kitų paskolų sumoms nustatyta 3 mėn. VILIBOR ir 1,9 procentų maržos suma.

Garantijos, laidavimai

2010. birželio 30 d. kredito institucijų suteiktos garantijos už AB „Panevėžio statybos trestas“ įsipareigojimus sudarė 21 080 548 Lt., iš kurių 17 335 146 lt. - LR aplinkos ministerijos Aplinkos projektų valdymo agentūrai.

Sandoriai su susijusiomis šalimis

Pagal 2009 m. liepos 20 dienos AB Panevėžio statybos trestas“ valdybos nutarimą, AB „Panevėžio keliai“ išmokėta 6,2 mln. Lt. paskola, kuri, 2010 m. birželio 30 dienos finansinėje atskaitomybėje, apskaityta trumpalaikiame turte.

Dividendai

2010 m. gegužės 5 d. įvykęs AB „Panevėžio statybos trestas“ visuotinis akcininkų susirinkimas nutarė išmokėti 1 144 500 Lt dividendų (po 0,07 Lt vienai akcijai) ir 1 144 500 Lt tantjemų.

Tantjemos išmokėtos per pirmą šių metų pusmetį. Dividendus išmoka DnB NORD bankas, pagal sudarytą sutartį. 2010 m. birželio 30 dienai išmokėta 97 proc. dividendų.

Reikšmingi tarpinės finansinės atskaitomybės pokyčiai per ataskaitinį laikotarpį

Per 2010 m. I pusmetį Grupė gavo 18,7 mln. Lt. grynojo pelno, kai tuo tarpu už 2009 m. I pusmetį buvo 2,3 mln. Lt. nuostolis. 10 mln. Lt. pelno gauta dėl UAB „PST investicijos“ įmonių UAB „Gelužės projektai“ bei UAB „Smiltynų kalvos“ kontrolės netekimo. (2010 m. birželio mėn. UAB „Gelužės projektai“ parduota, UAB „Smiltynų kalvos“ Vilniaus apygardos teismo nutartimi iškelta bankroto byla). Praradus kontrolę UAB „Gelužės projektai“ ir UAB „Smiltynų kalvos“, Grupės finansinėje atskaitomybėje 24,1 mln. Lt. sumažėjo gražintinos paskolos kredito institucijoms bei 14,6 mln. Lt. nebaigtos vykdyti sutartys.

3,6 mln.Lt. rezultatą pagerino veiklos sąnaudų sumažėjimas, susigražinus 2009 m. įvertintas pirkėjų abejotinas skolas