



ATSAKINGŲ ASMENŲ PATVIRTINIMAS

Vadovaujantis Lietuvos Respublikos vertybinių popierių įstatymo 22 straipsniu ir Lietuvos Respublikos vertybinių popierių komisijos periodinės ir papildomos informacijos rengimo ir pateikimo taisyklėmis, patvirtiname, jog, mūsų žiniomis, 6 mėnesių konsoliduotoje finansinėje atskaitomybėje, parengtoje pagal tarptautinius finansinės atskaitomybės standartus, pateikta informacija atitinka tikrovę ir teisingai parodo emitento ir bendrą konsoliduotų įmonių turta, išsipareigojimus, finansinę būklę, pelną arba nuostolius. Taip pat patvirtiname, kad konsoliduotame tarpiniame šešių mėnesių pranešime yra teisingai nurodyta verslo plėtros ir veiklos apžvalga.

AB SEB banko prezidentas

Raimondas Kvedaras

AB SEB banko Pagalbos verslui tarnybos ir finansų
direktorė

Aušra Matusevičienė

AB SEB banko Finansų departamento direktorė

Jūratė Lingienė

Vilnius,
2010 m. rugpjūtis

AB SEB BANKAS

2010 M. BIRŽELIO 30 D.
ŠEŠIŲ MĖNESIŲ LAIKOTARPIO
SUTRUMPINTA TARPINĖ FINANSINĖ INFORMACIJA

1. Ataskaitinis laikotarpis

Ataskaita parengta už 2010 metų šešis mėnesius.

2. Pagrindiniai duomenys apie emitentą


Emitento pavadinimas:	SEB Bankas
Įstatinis kapitalas:	1 034 575 341 Lt
Būstinės adresas:	Gedimino pr.12, LT-01103 Vilnius
Telefonas:	(8 5) 2682 800
Faksas:	(8 5) 2626 557
El. paštas:	info@seb.lt
Teisinė-organizacinė forma:	akcinė bendrovė
Įregistravimo data ir vieta:	1990 m. lapkričio 29 d., Lietuvos bankas
Įmonės kodas:	112021238
Įmonės registravimo numeris:	AB90-4
Interneto tinklapis:	www.seb.lt

(AB SEB bankas šioje ataskaitoje dar vadinamas "Banku").


AB SEB BANKAS
**SUTRUMPINTA TARPINĖ PELNO (NUOSTOLIŲ) ATASKAITA
2010 M. ŠEŠIŲ MĖNESIŲ LAIKOTARPIO**

(Visos sumos tūkstančiais litų, jeigu nenurodyta kitaip)

	Grupė			
	Šešių mėnesių laikotarpis, 2010 m. birželio 30 d.	Antrasis 2010 metų ketvertis	Šešių mėnesių laikotarpis, 2009 m. birželio 30 d.	Antrasis 2009 metų ketvertis
Palūkanų pajamos	400 261	190 885	683 706	310 909
Palūkanų išlaidos	(285 566)	(130 395)	(453 259)	(200 785)
Grynosios palūkanų pajamos	114 695	60 490	230 447	110 124
Nuostoliai dėl sumažėjusios kreditų vertės	(182 383)	(61 191)	(210 250)	(148 758)
Nuostoliai dėl lizingo portfelio sumažėjusios vertės	(118 848)	(81 027)	(75 569)	(56 954)
Atidėjiniai garantijoms	(8 543)	(430)	(472)	(555)
Kiti nuostoliai dėl sumažėjusios vertės	-	-	256	256
Iš viso nuostolių dėl sumažėjusios vertės	(309 774)	(142 648)	(286 035)	(206 011)
Grynosios palūkanų pajamos po nuostolių dėl sumažėjusios vertės	(195 079)	(82 158)	(55 588)	(95 887)
Pajamos už paslaugų mokesčius	109 393	57 753	109 917	56 768
Išlaidos paslaugų mokesčiams	(28 482)	(14 563)	(30 258)	(15 254)
Grynosios paslaugų mokesčių pajamos	80 911	43 190	79 659	41 514
Grynasis pelnas (nuostoliai) už skolos vertybinių popierių ir finansinių priemonių operacijas	1 162	4 426	6 325	192
Pelnas (nuostoliai) iš finansinių priemonių	1 417	1 111	29 509	32 287
Pelnas iš patronuojamųjų įmonių pardavimo	30 153	-	-	-
Parduoti laikomų finansinių priemonių vertės sumažėjimas	-	-	(14 712)	(14 712)
Dividendai iš patronuojamųjų įmonių	-	-	-	-
Grynasis pelnas už operacijas užsienio valluta	31 419	15 002	25 970	9 407
Grynosios kitos pajamos	4 291	2 068	2 364	218
Grynosios investicinės veiklos pajamos	68 442	22 607	49 456	27 392
Grynosios draudimo įmokų pajamos	-	-	45 475	22 492
Bendrosios draudimo išlaidos	-	-	(59 854)	(45 008)
Grynosios gyvybės draudimo pajamos	-	-	(14 379)	(22 516)
Išlaidos personalui	(66 866)	(35 587)	(82 012)	(38 653)
Kitos administracinės išlaidos	(82 375)	(43 427)	(86 560)	(45 041)
Veiklos (nuostoliai) pelnas	(194 967)	(95 375)	(109 424)	(133 191)
Nematerialiojo turto (prestižo) vertės sumažėjimas	-	-	(169 550)	(169 550)
Investicijų į patronuojamas įmones vertės sumažėjimas	-	-	-	-
(Nuostoliai) pelnas prieš pelno mokestį	(194 967)	(95 375)	(278 974)	(302 741)
Pelno mokesčio nauda (sąnaudos)	34 227	14 791	54 038	61 652
Laikotarpio (nuostoliai) pelnas iš tęsiamos veiklos	(160 740)	(80 584)	(224 936)	(241 089)
Laikotarpio (nuostoliai) iš nutraukiamos veiklos	(189)	-	-	-
Grynasis laikotarpio (nuostoliai) pelnas	(160 929)	(80 584)	(224 936)	(241 089)
Skiriamas:				
Patronuojančios bendrovės akcininkams	(160 929)	(80 584)	(224 936)	(241 089)
(Nuostoliai) iš tęsiamos veiklos	(160 740)	(80 584)	(224 936)	(241 089)
(Nuostoliai) iš nutraukiamos veiklos	(189)	-	-	-
Mažumos interesui	-	-	-	-
(Nuostoliai) pelnas iš tęsiamos veiklos	-	-	-	-
(Nuostoliai) pelnas iš nutraukiamos veiklos	-	-	-	-
	(160 929)	(80 584)	(224 936)	(241 089)



R. Kvedaras
Prezidentas




A. Matusevičienė
Pagalbos verslui tarnybos ir
finansų direktorė


AB SEB BANKAS
**SUTRUMPINTA TARPINĖ PELNO (NUOSTOLIŲ) ATASKAITA
2010 M. ŠEŠIŲ MĖNESIŲ LAIKOTARPIO**

(Visos sumos tūkstančiais litų, jeigu nenurodyta kitaip)

	Bankas			
	Šešių mėnesių laikotarpis, 2010 m. birželio 30 d.	Antrasis 2010 metų ketvertis	Šešių mėnesių laikotarpis, 2009 m. birželio 30 d.	Antrasis 2009 metų ketvertis
Palūkanų pajamos	361 878	172 000	608 237	283 515
Palūkanų išlaidos	(263 009)	(119 502)	(394 330)	(176 785)
Grynosios palūkanų pajamos	98 869	52 498	213 907	106 730
Nuostoliai dėl sumažėjusios kreditų vertės	208 616	(61 191)	(210 250)	(148 758)
Nuostoliai dėl lizingo portfelio sumažėjusios vertės	-	-	-	-
Atidėjimai garantijoms	(8 543)	(430)	(472)	(555)
Kiti nuostoliai dėl sumažėjusios vertės	-	-	256	255
Iš viso nuostolių dėl sumažėjusios vertės	200 073	(61 621)	(210 466)	(149 058)
Grynosios palūkanų pajamos po nuostolių dėl sumažėjusios vertės	298 942	(9 123)	3 441	(42 328)
Pajamos už paslaugų mokesčius	100 676	53 394	101 094	52 357
Išlaidos paslaugų mokesčiams	(28 042)	(14 886)	(29 384)	(14 609)
Grynosios paslaugų mokesčių pajamos	72 634	38 508	71 710	37 748
Grynasis pelnas (nuostoliai) už skolos vertybinių popierių ir finansinių priemonių operacijas	1 162	4 426	6 325	5
Pelnas (nuostoliai) iš finansinių priemonių	1 417	1 112	2 354	1 468
Pelnas iš patrunuojamųjų įmonių pardavimo	58 237	-	-	-
Parduoti laikomų finansinių priemonių vertės sumažėjimas	-	-	(14 712)	(14 712)
Dividendai iš patrunuojamųjų įmonių	3 734	-	4 816	-
Grynasis pelnas už operacijas užsienio valiuta	28 801	12 504	26 511	11 763
Grynosios kitos pajamos	3 092	1 469	3 089	1 596
Grynosios investicinės veiklos pajamos	96 443	19 511	28 383	120
Grynosios draudimo įmokų pajamos	-	-	-	-
Bendrosios draudimo išlaidos	-	-	-	-
Grynosios gyvybės draudimo pajamos	-	-	-	-
Išlaidos personalui	(62 467)	(33 192)	(71 875)	(33 717)
Kitos administracinės išlaidos	(74 867)	(38 814)	(77 441)	(40 672)
Veiklos (nuostoliai) pelnas	330 685	(23 110)	(45 782)	(78 849)
Nematerialiojo turto (prestizo) vertės sumažėjimas	-	-	(169 550)	(169 550)
Investicijų į patrunuojamas įmones vertės sumažėjimas	(428 045)	-	-	-
(Nuostoliai) pelnas prieš pelno mokestį	(97 360)	(23 110)	(215 332)	(248 399)
Pelno mokesčio nauda (sąnaudos)	20 404	5 572	46 818	53 313
Laikotarpio (nuostoliai) pelnas iš tęsiamos veiklos	(76 956)	(17 538)	(168 514)	(195 086)
Laikotarpio (nuostoliai) iš nutraukiamos veiklos	-	-	-	-
Grynasis laikotarpio (nuostoliai) pelnas	(76 956)	(17 538)	(168 514)	(195 086)
Skiriamas:				
Patrunuojančios bendrovės akcininkams	(76 956)	(17 538)	(168 514)	(195 086)
(Nuostoliai) iš tęsiamos veiklos	(76 956)	(17 538)	(168 514)	(195 086)
(Nuostoliai) iš nutraukiamos veiklos	-	-	-	-
Mazumos interesai	-	-	-	-
(Nuostoliai) pelnas iš tęsiamos veiklos	-	-	-	-
(Nuostoliai) pelnas iš nutraukiamos veiklos	-	-	-	-
	(76 956)	(17 538)	(168 514)	(195 086)



R. Kvedaras
Prezidentas




A. Matusevičienė
Pagalbos verslui tarnybos ir
finansų direktorė

AB SEB BANKAS


**SUTRUMPINTA TARPINĖ BENDRŪJŲ PAJAMŲ ATASKAITA
2010 M. ŠEŠIŲ MĖNESIŲ LAIKOTARPIO**

(Visos sumos tūkstančiais litų, jeigu nenurodyta kitaip)

Grupė			Bankas	
Šešių mėnesių laikotarpis, 2010 m. birželio 30 d.	Šešių mėnesių laikotarpis, 2009 m. birželio 30 d.		Šešių mėnesių laikotarpis, 2010 m. birželio 30 d.	Šešių mėnesių laikotarpis, 2009 m. birželio 30 d.
(160 929)	(224 936)	Grynieji (nuostoliai) pelnas už metus	(76 956)	(168 514)
2 211	10 348	Kitos bendrosios pajamos:	2 211	10 348
2 211	10 348	Pelnas (nuostolis) iš parduoti laikomo finansinio turto	2 211	10 348
-	-	- Nerealizuotasis pelnas (nuostolis) per metus, išskaičiuavus atidėtuosius mokesčius	2 211	10 348
-	-	- Grynasis realizuotasis pelnas, išskaičiuavus atidėtuosius mokesčius	-	-
-	-	- Parduoti laikomų finansinių priemonių vertės sumažėjimas, išskaičiuavus atidėtuosius mokesčius	-	-
1 430	1 430	Finansinio turto perkainojimo rezervo amortizacija dėl perklasifikavimo	1 430	1 430
(468)	(140)	Pelno mokesčiai, tenkantis kitoms bendroms pajamoms	(468)	(140)
3 173	11 638	Iš viso kitų bendrųjų pajamų	3 173	11 638
(157 756)	(213 298)	Iš viso bendrųjų pajamų	(73 783)	(156 876)



R. Kvedaras
Prezidentas




A. Matusevičienė
Pagalbos verslui tarnybos ir finansų direktorė


AB SEB BANKAS
**SUTRUMPINTA TARPINĖ FINANSINĖS BŪKLĖS ATASKAITA
2010 M. BIRŽELIO 31 D.**

(Visos sumos tūkstančiais litų, jeigu nenurodyta kitaip)

Grupė			Bankas	
2010 m. birželio 30 d.	2009 m. gruodžio 31 d.		2010 m. birželio 30 d.	2009 m. gruodžio 31 d.
		Turtas		
375 071	420 403	Grynieji pinigai	375 071	420 403
397 632	384 981	Likučiai centriniuose bankuose	397 632	384 981
2 906 142	3 118 698	Lėšos bankuose ir finansų institucijose	2 906 142	3 118 698
52 311	65 818	Parduoti laikomi Vyriausybės vertybiniai popieriai	51 691	65 194
58 038	48 203	Finansinis turtas, kurio tikrosios vertės pokytis trauklamas į pelno (nuostolių) ataskaitą	28 915	19 203
205 581	153 483	Išvestinės finansinės priemonės	205 581	153 483
33 108	20 069	Kreditų kredito įstaigoms ir finansų institucijoms grynoji vertė	440 313	348 856
16 290 133	17 185 394	Kreditų klientams grynoji vertė	16 301 692	17 194 089
1 982 438	2 503 885	Gautinų lizingo įmokų grynoji vertė	-	-
		Finansinės priemonės:		
1 645 432	1 719 512	- gautinos sumos	1 645 432	1 719 512
390	337	- parduoti laikomos	390	337
14 950	12 748	- laikomos iki išpirkimo	14 950	12 748
-	-	Investicijos į patronuojamąsias įmones	38 616	38 616
195 726	169 046	Ilgalaikis nematerialusis turtas	195 514	168 764
49 344	56 509	Ilgalaikis materialusis turtas	48 511	55 847
3 442	4 275	Išnuomotas turtas	-	-
39 859	62 231	Investicinis turtas	1 567	1 599
311 011	277 245	Atidėtojo pelno mokesčio turtas	199 380	179 444
288 707	333 845	Kito turto grynoji vertė	118 507	156 991
24 849 315	26 536 682		22 969 904	24 038 765
-	415 635	Ilgalaikis turtas, skirtas parduoti, ir nutraukti veikla	-	13 825
24 849 315	26 952 317	Iš viso turto	22 969 904	24 052 590
		Įsipareigojimai		
46	31	Įsiskolinimas centriniam bankui	46	31
11 695 996	13 650 723	Įsiskolinimas kredito įstaigoms ir finansų institucijoms	9 873 261	11 259 609
300 825	303 643	Išvestinės finansinės priemonės	300 825	303 643
9 429 194	9 669 789	Klientų indėliai	9 431 737	9 673 732
40 055	44 029	Sukauptos sąnaudos ir būsimų laikotarpių pajamos	38 147	41 758
-	185	Mokėtinas pelno mokestis	-	-
596 759	597 195	Subordinuotos paskolos	596 759	597 195
959 274	697 841	Išleisti skolos vertybiniai popieriai	959 274	699 854
114 768	78 639	Kiti įsipareigojimai ir atidėjiniai	77 349	55 738
23 136 917	25 042 075		21 277 398	22 631 560
-	385 347	Įsipareigojimai, įtraukti į ilgalaikį turta, skirtą parduoti, ir nutrauktąją veiklą	-	-
23 136 917	25 427 422	Iš viso įsipareigojimų	21 277 398	22 631 560
		Nuosavas kapitalas		
		Nuosavas kapitalas, priskirtinas patronuojančios įmonės akcininkams		
1 034 575	1 034 575	Įstatinis kapitalas	1 034 575	1 034 575
1 034	1 034	Atsargos kapitalas	2 200	2 200
(11 995)	(14 781)	Finansinio turto perkainojimo rezervas	(11 995)	(14 781)
165 425	135 160	Privalomasis rezervas	163 221	133 151
10 144	9 778	Bendrieji ir kiti rezervai	10 144	9 778
513 215	359 129	Nepaskirstytasis pelnas	494 361	256 107
1 712 398	1 524 895		1 692 506	1 421 030
-	-	Mažumos interesus	-	-
1 712 398	1 524 895	Iš viso nuosavo kapitalo	1 692 506	1 421 030
24 849 315	26 952 317	Iš viso įsipareigojimų ir nuosavo kapitalo	22 969 904	24 052 590



R. Kvedaras
Prezidentas




A. Matusevičienė
Pagalbos verslui tarnybos ir
finansų direktorė


AB SEB BANKAS

SUTRUMPINTA TARPINĖ NUOSAVYBĖS POKYČIŲ ATASKAITA
2010 M. SEŠIŲ MĖNESIŲ LAIKOTARPIU
 (Visos sumos tūkstančiais litų, jeigu nenurodyta kitaip)

Nuosavybės dalis tenkanti patronuojančiai bendrovei

Grupė	2008 m. gruodžio 31 d.		2009 m. gruodžio 31 d.		2010 m. birželio 30 d.	
	1 034 575	1 034	1 034	1 034	1 034	1 034
Parduoti laikomo finansinio turto perkainojimo rezervo grynasis pokytis išskaitėlius atidėtuosius mokesčius	-	-	10 208	-	-	-
Finansinio turto perkainojimo rezervo amortizacija dėl perklasifikavimo	-	-	1 430	-	-	-
Grynasis metų pelnas	-	-	-	-	-	-
<i>Grynosios pajamos, įtrauktos į nuosavą kapitalą</i>	-	-	11 638	-	-	-
Perkeltas į atsargos kapitalą	-	-	-	57 766	-	-
2009 m. birželio 30 d.	1 034 575	1 034	(20 921)	135 160	9 338	871 088
2009 m. gruodžio 31 d.	1 034 575	1 034	(14 781)	135 160	9 778	359 129
Parduoti laikomo finansinio turto perkainojimo rezervo grynasis pokytis išskaitėlius atidėtuosius mokesčius	-	-	1 356	-	-	-
Finansinio turto perkainojimo rezervo amortizacija dėl perklasifikavimo	-	-	1 430	-	-	-
Grynasis metų nuostolis	-	-	-	-	-	-
<i>Grynosios pajamos, įtrauktos į nuosavą kapitalą</i>	-	-	2 786	-	-	-
Mokėjimas akcijomis	-	-	-	-	-	-
Akcinių įnašai	-	-	-	-	366	-
Perkeltas į atsargos kapitalą	-	-	-	30 265	-	-
2010 m. birželio 30 d.	1 034 575	1 034	(11 995)	165 425	10 144	513 215
2009 m. gruodžio 31 d.	1 034 575	1 034	(11 995)	165 425	10 144	513 215
Iš viso	2 030 274	2 030 274	2 030 274	2 030 274	2 030 274	2 030 274
Iš viso	2 243 572	2 243 572	2 243 572	2 243 572	2 243 572	2 243 572


 R. Kvedaras
 Prezidentas



 A. Matusevičienė
 Pagalbos verslui tarnybos ir
 finansų direktorė


AB SEB BANKAS

**SUTRUMPINTA TARPINĖ NUOSAVYBĖS POKYČIŲ ATASKAITA
2010 M. ŠEŠIŲ MĖNESIŲ LAIKOTARPIU**

(Visos sumos tūkstančiais litų, jeigu nenurodyta kitaip)

			Finansinio turto		Bendrieji ir kiti rezervai	Nepaskirs-tytasis pelnas	Iš viso
	Akcinis kapitalas	Atsargos kapitalas	perkaipojimo rezervas	Privalomas rezervas			
2008 m. gruodžio 31 d.	1 034 575	2 200	(32 559)	74 639	9 338	1 170 244	2 258 437
Parduoti laikomo finansinio turto perkainojimo rezervo grynasis pokytis išskaičiuavus atidėtuosius mokesčius	-	-	10 208	-	-	-	10 208
Finansinio turto perkainojimo rezervo amortizacija dėl perkainojimo	-	-	1 430	-	-	-	1 430
Grynasis metų pelnas	-	-	-	-	-	(168 514)	(168 514)
Grynosios pajamos, trauktos į nuosavą kapitalą	-	-	11 638	-	-	(168 514)	(156 876)
Perkėlimas į atsargos kapitalą	-	-	-	58 512	-	(58 512)	-
2009 m. birželio 30 d.	1 034 575	2 200	(20 921)	133 151	9 338	943 218	2 101 561
2009 m. gruodžio 31 d.	1 034 575	2 200	(14 781)	133 151	9 778	256 107	1 421 030
Parduoti laikomo finansinio turto perkainojimo rezervo grynasis pokytis išskaičiuavus atidėtuosius mokesčius	-	-	1 743	-	-	-	1 743
Finansinio turto perkainojimo rezervo amortizacija dėl perkainojimo	-	-	1 043	-	-	-	1 043
Grynasis metų nuostolis	-	-	-	-	-	(76 956)	(76 956)
Grynosios pajamos, trauktos į nuosavą kapitalą	-	-	2 786	-	-	(76 956)	(74 170)
Mokėjimas akcijomis	-	-	-	-	366	-	366
Akcinių įnašai	-	-	-	-	-	345 280	345 280
Perkėlimas į atsargos kapitalą	-	-	-	30 070	-	(30 070)	-
2010 m. birželio 30 d.	1 034 575	2 200	(11 995)	163 221	10 144	494 361	1 692 506



R. Kvedaras
Prezidentas


A. Makuševičienė
Pagalbos verslui tarnybos ir finansų direktorė


AB SEB BANKAS
**SUTRUMPINTA TARPINĖ PINIGŲ SRAUTŲ ATASKAITA
2010 M. ŠEŠIŲ MĖNESIŲ LAIKOTARPIO**

(Visos sumos tūkstančiais litų, jeigu nenurodyta kitaip)

Grupė			Bankas	
Šešių mėnesių laikotarpis, 2010 m. birželio 30 d.	Šešių mėnesių laikotarpis, 2009 m. birželio 30 d.		Šešių mėnesių laikotarpis, 2010 m. birželio 30 d.	Šešių mėnesių laikotarpis, 2009 m. birželio 30 d.
109 287	(228 719)	Grynieji pinigų srautai iš veiklos prieš trumpalaikio turto pokyčius	108 997	(66 903)
75 096	(76 820)	Grynasis trumpalaikio turto pokytis	(61 006)	377 839
(186 971)	(958 226)	Grynasis trumpalaikių įsipareigojimų pokytis	(206 577)	(805 097)
(2 588)	(1 263 765)	Grynieji pinigų srautai iš veiklos (-ai) prieš pelno mokestį	(158 586)	(494 161)
(222)	(45 517)	Sumokėtas pelno mokestis	-	(44 639)
(2 810)	(1 309 282)	Grynieji pinigų srautai iš veiklos (-ai) po pelno mokesčio	(158 586)	(538 800)
441 807	577 542	Grynieji pinigų srautai iš investicinės veiklos (investiciniai veiksmai)	27 041	(379 532)
(1 335 792)	(57 323)	Grynieji pinigų srautai iš finansinės veiklos	(765 250)	129 574
(896 795)	(789 063)	Grynasis pinigų pokytis	(896 795)	(788 758)
2 299 863	1 533 652	Pinigų likutis sausio 1 d.	2 299 863	1 533 245
1 403 068	744 589	Pinigų likutis gruodžio 31 d.	1 403 068	744 487
		Iš jų:		
-	13 448	laisvai disponuojamos lėšos centriniame banke	-	13 448
177 899	162 994	vienos nakties indėliai	177 899	162 994
375 071	431 683	grynieji pinigai	375 071	431 683
850 098	136 464	korespondentinių sąskaitų lėšos	850 098	136 362
1 403 068	744 589		1 403 068	744 487



R. Kvedaras
Prezidentas



A. Matusevičienė
Pagalbos verslui tarnybos ir
finansų direktorė

AB SEB BANKAS

SUTRUMPINTOS TARPINĖS FINANSINĖS INFORMACIJOS AIŠKINAMASIS RAŠTAS 2010 M. ŠEŠIŲ MĖNESIŲ LAIKOTARPIO

(Visos sumos tūkstančiais litų, jeigu nenurodyta kitaip)

1 PASTABA BENDRA INFORMACIJA

AB SEB bankas (toliau – bankas) buvo įregistruotas Lietuvos Respublikos įmonių registre 1990 m. kovo 2 d. kaip akcinė bendrovė. Bankas turi Lietuvos banko išduotą licenciją atlikti visas banko operacijas, nustatytas Lietuvos Respublikos bankų įstatyme ir banko įstatuose. 2008 m. sausio 21 d. AB SEB Vilniaus banko pavadinimas buvo pakeistas į AB SEB bankas. Lietuvos Respublikos įmonių registre buvo įregistruoti nauji AB SEB banko įstatai, kuriuos patvirtino 2007 m. lapkričio 15 d. neeilinis visuotinis akcininkų susirinkimas, buvo išduotas naujas akcininkų registracijos pažymėjimas.

Bankas turi licenciją, išduotą Lietuvos banko, atlikti visas banko operacijas, nustatytas Lietuvos Respublikos bankų įstatyme ir AB SEB banko įstatuose.

Centrinė banko būstinė yra įsikūrusi Gedimino pr. 12, Vilniuje. Ataskaitinio laikotarpio pabaigoje bankas turėjo 57 klientų aptarnavimo padalinius.

Ataskaitinių metų II ketv. pabaigoje AB SEB bankas turėjo keturias patronuojamąsias įmones (toliau bankas ir patronuojamosios įmonės kartu – grupė). Banko antrinės įmonės: AB *SEB lizingas*, besiverčianti lizingo veikla, kurios 100 proc. akcijų priklauso bankui; UAB *SEB Venture Capital*, teikianti rizikos kapitalo valdymo paslaugas, kurios 100 proc. akcijų priklauso bankui; UAB *SEB Enskilda*, teikianti verslo finansavimo paslaugas, kurios 100 proc. akcijų priklauso bankui; UAB *SEB investicijų valdymas*, teikianti investicijų valdymo paslaugas, kurios 100 proc. akcijų priklauso bankui.

Bankas priima indėlius, teikia kreditus, atlieka pinigų pervedimą, teikia dokumentinių atsiskaitymų paslaugą, keičia valiutą savo klientams, išduoda debeto ir kredito korteles, finansuoja prekybos operacijas, investuoja ir prekiauja vertybiniais popieriais bei atlieka kitas operacijas (išskyrus prekybą tauriaisiais metalais), nustatytas Bankų įstatyme.

Didžiausias banko akcininkas yra *Skandinaviska Enskilda Banken* (SEB), kuriam priklauso 99.8 proc. akcijų.

2 PASTABA RENGIMO PAGRINDAS

Ši tarpinė informacija yra pateikiama nacionaline Lietuvos valiuta, t. y. litais (Lt). Banko ir kitų grupės bendrovių apskaita yra tvarkoma pagal Tarptautinius finansinės atskaitomybės standartus (TFAS), kurie patvirtinti ir taikomi Europos Sąjungoje (ES). Ši sutrumpinta tarpinė finansinė informacija parengta vadovaujantis 34 Tarptautiniu apskaitos standartu.

Taikyti apskaitos principai ir skaičiavimo metodai atitinka 2009 m. gruodžio 31 d. pasibaigusį metų finansiniuose ataskaitose taikytus ir apibūdintus principus.

Finansinėse ataskaitose nurodyta duomenų istorinė vertė, išskyrus finansinį turtą, skirtą parduoti, finansinį turtą ir įsipareigojimus, kurių tikrosios vertės pokytis įtraukiamas į pelno (nuostolių) ataskaitą, bei visas išvestines finansines priemones.

Rengiant finansinę atskaitomybę pagal TFAS taikomos prielaidos ir vertinimai, kurie daro įtaką turto ir įsipareigojimų sumoms ir galimų įsipareigojimų pripažinimui periodo pabaigoje, taip pat pajamų ir sąnaudų sumoms, apskaičiuotoms per ataskaitinį laikotarpį. Nors šios prielaidos ir vertinimai yra pagrįsti vadovybės žiniomis, yra tikimybė, kad faktiniai rezultatai gali skirtis nuo pateiktų vertinimų.

3 PASTABA ATASKAITA APIE SEGMENTUS

Verslo segmentai yra pateikiami tokios pat sudėties kaip ir banko valdybos vidinėse ataskaitose. Banko valdyba yra atsakinga už lėšų paskirstymą ir veiklos rezultatų vertinimą ir yra pagrindinis sprendimų priėmimo organas.

Visi sandoriai tarp verslo segmentų buvo vykdomi komercinėmis sąlygomis ir rinkos kainomis, tarpusavyje pajamos ir sąnaudos yra eliminuojamos. Pajamos ir sąnaudos tiesiogiai tenkančios segmentui, yra priskiriamos šio verslo segmento našumui

Valdymo ir ataskaitų tikslais grupę sudarė šie verslo segmentai:

Baltijos šalių tarnyba bendrai atsakinga už mažmeninės bankininkystės paslaugų teikimą visoms įmonėms ir individualiems klientams. Baltijos tarnyba tiekia šias paslaugas:

- kreditavimo;
- išperkamosios nuomos ir faktoringo;
- likvidumo valdymo ir pinigų pervedimo;
- privačiosios bankininkystės, turto valdymo ir konsultavimo paslaugas aukščiausio lygio privačių klientų segmentui.

Verslo bankininkystės segmento bendra atsakomybė yra vidutinių ir didelių įmonių, finansų institucijų, bankų ir komercinio nekilnojamojo turto klientų aptarnavimas. Verslo bankininkystės segmentas savo klientams siūlo integruota investavimo ir verslo bankininkystės paslaugas, įskaitant bankines investavimo paslaugas. Verslo bankininkystės svarbiausios veiklos funkcijos:

- kreditavimo ir skolos vertybinių popierių rinkos
- prekyba nuosavybės vertybiniais popieriais, valiuta, išvestinėmis finansinėmis priemonėmis, ateities sandoriai
- konsultavimo, tarpininkavimo, nuosavybės vertybinių popierių tyrimai ir prekybos strategijos, valiutos keitimo rinkos
- pinigų valdymas
- vertybinių popierių saugojimas ir kitos paslaugos
- investicijų valdymas

Investicijų valdymo segmento pagrindinė verslo sritis yra darbas su organizacijomis, suteikiant investicijų valdymo paslaugų teikimą, organizacijoms, fondams, gyvybės draudimo bendrovėms. Taip pat segmentas yra atsakingas už SEB fondų investavimą, rinkodarą ir pardavimą.

Segmentas siūlo daugybę investicijų valdymo ir konsultavimo paslaugų. Yra siūlomi nuosavybės ir fiksuotų pajamų popieriai, privačios nuosavybės, nekilnojamojo turto ir apsidraudimo sandorių fondų valdymas.

Gyvybės draudimo segmentas yra atsakingas už visas grupės gyvybės draudimo operacijas. Veiklą sudaro draudimo produktai investavimo ir socialinio draudimo srityse privatiems klientams. 2010 metų sausio mėnesį grupė perleido gyvybės draudimo veiklą tarptautinei SEB grupei priklausančiai Švedijos Karalystėje registruotai bendrovei „SEB Trygg Liv Holding AB“.

Iždo segmento pagrindinė atsakomybė yra pinigų valdymas, likvidumo valdymas, ir grupės segmentų finansavimas.

Operacijų ir informacinių technologijų-vidiniai grupės segmentai atsakingi už priežiūrą ir operacijų atlikimą, taip pat informacinių paslaugų teikimą kitiems grupės segmentams. Papildomai segmentai teikia apskaitos, derinimo, mokėjimo, sutikrinimo paslaugas bei paslaugas klientams.

Pagalbos verslui segmentas yra atsakingas už vieningai teikiamas paslaugas tokiose srityse kaip: personalo valdymas, finansai, rinkodara ir komunikacijos, kreditų ir rizikos valdymo, apsaugos, pirkimų ir nekilnojamojo turto, atitikimo ir vidaus audito.

Geografinis segmentas-išskirta verslo sudedamoji dalis, kurioje teikiamos paslaugos tam tikroje geografinėje ekonominėje aplinkoje ir kurios rizika ir pelningumas skiriasi nuo kitų verslo dalių, veikiančių kitoje geografinėje ekonominėje aplinkoje.

Grupės veikloje geografiniai segmentai nėra išskiriami, visa veikla vykdoma Lietuvos Respublikos teritorijoje. Pajamos ir sąnaudos, tenkančios pagrindinei ne rezidentų grupei, yra nereikšmingos šiai finansinei ataskaitai ir nėra teikiamos pagrindiniam sprendimus priimančiam organui.

AB SEB BANKAS
**SUTRUMPINTOS TARPINĖS FINANSINĖS INFORMACIJOS AIŠKINAMASIS RAŠTAS
2010 M. ŠEŠIŲ MĖNESIŲ LAIKOTARPIŲ**

(Visos sumos tūkstančiais litų, jeigu nenurodyta kitaip)

3 PASTABA ATASKAITA APIE SEGMENTUS (TĘSINYS)

2010 m. šešių mėnesių grupės verslo segmentai pateikti žemiau:

	Baltijos šalių tarnyba	Verslo bankininkystė	Gyvybės draudimas	Investicijų valdymas	Iždas	Operacijos	Pagalba verslui	Informacinės technologijos	Eliminavimas	Iš viso
Grynosios palūkanų pajamos	123 060	5 513	-	113	(44 074)	-	-	-	(12)	84 600
- vidinės	(130 471)	3 462	-	83	126 938	-	-	-	(12)	-
- išorinės	253 531	2 051	-	30	(171 012)	-	-	-	-	84 600
Grynosios paslaugų ir mokesčių pajamos	69 199	7 135	-	5 553	(648)	-	-	-	-	81 239
- vidinės	3 888	1 383	-	(4 671)	(600)	-	-	-	-	-
- išorinės	65 311	5 752	-	10 224	(48)	-	-	-	-	81 239
Grynosios investicinės veiklos pajamos	10 809	50 377	-	-	583	-	-	-	-	61 769
Grynosios gyvybės draudimo pajamos	-	-	-	-	-	-	-	-	-	-
Grynosios kitos pajamos	28 900	2 514	-	-	8	-	22 928	(23 014)	-	31 336
Veiklos pelnas	231 968	65 539	-	5 666	(44 131)	-	22 928	(23 026)	-	258 944
Išlaidos personalui, kitos administracinės išlaidos ir prestižo vertės sumažėjimas	(132 708)	(9 998)	-	(2 134)	(243)	306	822	(23 582)	23 026	(144 511)
Finansinių priemonių operacijų rezultatas	9	-	-	-	-	-	-	-	-	9
Iš viso nuostolių dėl sumažėjusios vertės	(309 632)	-	-	-	-	-	-	-	-	(309 632)
(Nuostoliai) prieš pelno mokest	(210 363)	55 541	-	3 532	(44 374)	306	822	(654)	-	(195 190)
Pelno mokesčio nauda Grynieji laikotarpio	33 683	111	-	467	-	-	-	-	-	34 261
(nuostoliai) pelnas	(176 680)	55 652	-	3 999	(44 374)	306	822	(654)	-	(160 929)
2010 m. birželio 30 d.										
Iš viso turto	19 553 050	539 486	-	17 860	13 197 759	-	-	-	(8 458 840)	24 849 315
Iš viso [sipareigojimų	17 844 542	483 833	-	13 254	13 254 128	-	-	-	(8 458 840)	23 136 917
<i>Nematerialiojo ir materialiojo turto įsigijimas</i>	30 377	-	-	-	-	-	-	-	-	30 377

AB SEB BANKAS

**SUTRUMPINTOS TARPINĖS FINANSINĖS INFORMACIJOS AIŠKINAMASIS RAŠTAS
2010 M. ŠEŠIŲ MĖNESIŲ LAIKOTARPIO**
(Visos sumos tūkstančiais litų, jeigu nenurodyta kitaip)

3 PASTABA ATASKAITA APIE SEGMENTUS (TĘSINYS)

Toliau lentelėje pateikiamas 2010 metų šešių mėnesių grupės verslo segmentų ir finansinių ataskaitų sugretinimas:

	Eliminavimas				
	Palūkanų pajamos iš gautinų sumų (finansinės priemonės)	Lizingo gautinų įmokų	Kiti koreguojantys įrašai	Grupavimo koregavimas	Finansinės ataskaitos
Segmentų atskleidimas	84 600	-	-	-	114 695
Grynosios palūkanų pajamos	39 727	-	-	-	-
Grynosios pasiaugų mokesčių pajamos	-	-	(328)	-	80 911
Grynosios investicinės veiklos pajamos	(39 727)	-	11 972	30 137	64 151
Grynosios gyvybės draudimo pajamos	-	-	-	-	-
Grynosios kitos pajamos	31 336	-	-	(30 137)	4 291
Veiklos pelnas	258 944	-	5 104	-	264 048
Išlaidos personalui, kitos administracinės išlaidos ir prestižo vertės sumažėjimas	(144 511)	223	(5 095)	-	(149 241)
Finansinių priemonių operacijų rezultatas	9	-	(9)	-	-
Iš viso nuostolių dėl sumažėjusios vertės	(309 632)	-	-	(142)	(309 774)
(Nuostoliai) prieš pelno mokesť	(195 190)	223	-	-	(194 967)
Pelno mokesčio nauda (Nuostolis) iš nutraukiamos veiklos	34 261	(34)	-	-	34 227
Grynieji laikotarpio (nuostoliai)	-	(189)	-	-	(189)
	(160 929)	-	-	-	(160 929)

AB SEB BANKAS

**SUTRUMPINTOS TARPINĖS FINANSINĖS INFORMACIJOS AIŠKINAMASIS RAŠTAS
2010 M. ŠEŠIŲ MĖNESIŲ LAIKOTARPIŲ**

(Visos sumos tūkstančiais litų, jeigu nenurodyta kitaip)

3 PASTABA ATASKAITA APIE SEGMENTUS (TĘSINYS)

2009 m. šešių mėnesių grupės verslo segmentai pateikti žemiau:

	Baltijos šalių tarnyba	Verslo bankininkystė	Gyvybės draudimas	Investicijų valdymas	Iždas	Operacijos	Pagalba verslui	Informacinės technologijos	Eliminavimas	Iš viso
Grynosios palūkanų pajamos	161 848	2 661	-	84	38 546	-	-	-	195	203 334
- vidinės	(301 309)	329	-	71	300 714	-	-	-	195	-
- išorinės	463 157	2 332	-	13	(262 168)	-	-	-	-	203 334
Grynosios paslaugų mokesčių pajamos	68 705	7 907	-	5 157	-	-	-	-	(1 032)	80 737
- vidinės	3 838	487	-	(3 293)	-	-	-	-	(1 032)	-
- išorinės	64 867	7 420	-	8 450	-	-	-	-	-	80 737
Grynosios investicinės veiklos pajamos	10 410	36 339	-	-	(18 852)	-	-	-	-	27 897
Grynosios gyvybės draudimo pajamos	-	-	15 792	-	-	-	-	-	-	15 792
Grynosios kitos pajamos	4 593	(2 752)	-	-	1 347	-	543	18 605	(20 451)	15 586
Veiklos pelnas (nuostoliai)	245 556	44 155	15 792	5 241	21 041	-	543	18 605	(21 494)	329 439
Išlaidos personalui ir kitos administracinės išlaidos	(335 849)	(13 152)	(9 747)	(3 294)	(217)	4 917	4 606	(19 948)	21 494	(351 190)
Finansinių priemonių operacijų rezultatas	(1 034)	-	-	-	-	-	-	-	-	(1 034)
Iš viso nuostolių dėl sumažėjusios vertės	(256 189)	-	-	-	-	-	-	-	-	(256 189)
(Nuostoliai) pelnas prieš pelno mokesči	(347 516)	31 003	6 045	1 947	20 824	4 917	5 149	(1 343)	-	(278 974)
Pelno mokesčio sąnaudos Grynieji laikotarpio (nuostoliai) pelnas	54 122	483	(256)	(311)	-	-	-	-	-	54 038
	(293 394)	31 486	5 789	1 636	20 824	4 917	5 149	(1 343)	-	(224 936)
2009 m. gruodžio 31 d. Iš viso turto	21 016 135	478 116	424 559	17 876	14 933 713	-	-	-	(9 918 082)	26 952 317
Iš viso įsipareigojimų	19 557 733	397 711	396 022	13 264	14 968 796	-	-	-	(9 906 104)	25 427 422
Nematerialiojo ir materialiojo turto įsigijimas	123 343	-	189	30	-	-	-	-	-	123 562

AB SEB BANKAS

**SUTRUMPINTOS TARPINĖS FINANSINĖS INFORMACIJOS AIŠKINAMASIS RAŠTAS
2010 M. ŠEŠIŲ MĖNESIŲ LAIKOTARPIO**

(Visos sumos tūkstančiais litų, jeigu nenurodyta kitaip)

3 PASTABA ATASKAITA APIE SEGMENTUS (TĘSINYS)

Toliau lentelėje pateikiamas 2009 metų šešių mėnesių grupės verslo segmentų ir finansinių ataskaitų sugretinimas:

	Eliminavimas					
	Palūkanų pajamos iš gautinų sumų (finansinės priemonės) apsidraudimo sandorio	UAB SEB gyvybės draudimas koregavimas	Lizingo gautinų įmokų atidėjinių perkėlimas	Grupavimo koregavimas	Kiti koreguojantys įrašai	Finansinės ataskaitos
203 334	39 743	-	-	-	(12 630)	230 447
80 737	-	-	-	-	(1 078)	79 659
27 897	(39 743)	-	-	-	58 938	47 092
15 586	-	198	-	-	(30 163)	(14 379)
1 885	-	-	-	1 027	(548)	2 364
329 439	-	198	-	1 027	14 519	345 183
(351 190)	-	(198)	182	(1 027)	14 111	(338 122)
(1 034)	-	-	-	-	1 034	-
(256 189)	-	-	(182)	-	(29 664)	(286 035)
(278 974)	-	-	-	-	-	(278 974)
54 038	-	-	-	-	-	54 038
(224 936)	-	-	-	-	-	(224 936)

Grynosios palūkanų pajamos
Grynosios paslaugų mokesčių

Grynosios investicines veiklos
pajamos

Grynosios gyvybės draudimo
pajamos

Grynosios kitos pajamos
Veiklos pelnas (nuostoliai)

Išlaidos personalui ir kitos
administracinės išlaidos
Finansinių priemonių
operacijų rezultatas

Iš viso nuostolių dėl
sumažėjusios vertės

Pelnas prieš pelno mokesčių

Pelno mokesčio sąnaudos

Grynasis metų pelnas

AB SEB BANKAS
**SUTRUMPINTOS TARPINĖS FINANSINĖS INFORMACIJOS AIŠKINAMASIS RAŠTAS
2010 M. ŠEŠIŲ MĖNESIŲ LAIKOTARPIO**

(Visos sumos tūkstančiais litų, jeigu nenurodyta kitaip)

4 PASTABA VALDOMAS TURTAS

Grupė			Bankas	
2010 m. birželio 30 d.	2009 m. gruodžio 31		2010 m. birželio 30 d.	2009 m. gruodžio 31
437 703	483 155	Privačių ir juridinių asmenų valdomas turtas	-	-
203 068	195 885	Valstybinio socialinio draudimo įmokų dalies kaupimo pensijų fondas <i>SEB Pensija 1</i>	-	-
774 539	726 568	Valstybinio socialinio draudimo įmokų dalies kaupimo pensijų fondas <i>SEB Pensija 2</i>	-	-
92 213	79 217	Valstybinio socialinio draudimo įmokų dalies kaupimo pensijų fondas <i>SEB Pensija 3</i>	-	-
13 495	12 817	Papildomo savanoriško kaupimo pensijų fondas <i>SEB Pensija 1 plus</i>	-	-
42 871	41 175	Papildomo savanoriško kaupimo pensijų fondas <i>SEB Pensija 2 plus</i>	-	-
115 998	110 854	Pasaulio rinkų fondų fondas	-	-
94 884	90 810	SEB akcijų fondų fondai	-	-
1 774 771	1 740 481	Iš viso valdomo turto	-	-

5 PASTABA NEBALANSINIAI STRAIPSNIAI

Grupė			Bankas	
2010 m. birželio 30 d.	2009 m. gruodžio 31		2010 m. birželio 30 d.	2009 m. gruodžio 31
1 806 282	1 983 430	Sutartys suteikti kreditą	2 191 739	2 186 797
497 482	564 861	Suteiktos garantijos	510 286	577 432
93 053	89 458	Išleisti akredityvai	93 053	89 458
314 116	306 665	Įsipareigojimai pirkti turta ir kiti įsipareigojimai	-	-
-	-	Laiduoti vekseliai	-	-
251	391	Įsipareigojimai parduoti vertybinius popierius	251	391
23	23	Išleistos garantijos deponavus lėšas	23	23

6 PASTABA SUSIJĘ ASMENYS

Vykdam įprastinį verslą, su susijusiais asmenimis yra sudaryti banko sandoriai. Sandoriai su patronuojančia įmone apima kreditus, indėlius ir skolos priemonių sandorius. Lentelėje pateikti sandoriai, sudaryti su SEB grupe (įskaitant patronuojantį banką) per šešis mėnesius:

Grupė		Palūkanų norma (proc.)	Bankas	
2010 m. birželio 30 d.	2009 m. gruodžio 31 d.		2010 m. birželio 30 d.	2009 m. gruodžio 31 d.
2 875 920	3 071 547	0.19-2.56	2 875 453	3 071 409
51 887	29 186	-	51 887	29 186
3 303	4 150	-	2 670	1 708
11 576 094	13 354 393	0.19-5.5	9 385 188	10 537 685
653 322	307 467	-	653 142	307 622
38 078	12 420	-	38 078	12 420
22 959	20 787	-	22 959	20 787
Šešių mėnesių laikotarpis, 2010 m. ir 2009 m. birželio 30 d.				
4 148	9 479	-	4 141	9 479
(179 229)	(292 767)	-	(156 490)	(233 247)
(3 523)	(4 087)	-	(7 328)	(6 265)

AB SEB BANKAS
**SUTRUMPINTOS TARPINĖS FINANSINĖS INFORMACIJOS AIŠKINAMASIS RAŠTAS
2010 M. ŠEŠIŲ MĖNESIŲ LAIKOTARPIO**

(Visos sumos tūkstančiais litų, jeigu nenurodyta kitaip)

6 PASTABA SUSIJĘ ASMENYS (TĘSINYS)

Toliau pateikiami banko ir grupės sandoriai su patrunuojančiu banku:

Grupė			Palūkanų norma (proc.)	Bankas	
2010 m. birželio 30 d.	2009 m. gruodžio 31 d.			2010 m. birželio 30 d.	2009 m. gruodžio 31 d.
282 032	3 052 852	Kreditų likutis	0.19-1.77	2 799 550	3 052 714
51 887	29 186	Prekybinių išvestinių finansinių priemonių likutis (vertė)	-	51 887	29 186
835	2 696	Kitas turtas	-	43	345
11 565 142	13 343 398	Indėlių likutis	0.3-5.5	9 366 273	10 526 690
653 304	307 467	Kiti įsipareigojimai	-	651 018	307 467
33 017	8 417	Nepanaudotas kredito likutis	-	33 017	8 417
2 347	4 708	Išleistos garantijos	-	2 347	4 708
Šešių mėnesių laikotarpis, 2010 m. ir 2009 m. birželio 30 d.					
3 970	9 086	Palūkanų pajamos	-	3 968	9 086
(179 182)	(292 725)	Palūkanų išlaidos	-	(156 443)	(233 205)
(1 915)	(2 577)	Kitų gautų paslaugų ir patirtų išlaidų su SEB grupe grynoji vertė	-	(5 401)	(4 616)

Toliau pateikiami banko ir patrunuojamųjų įmonių sandoriai už šešių mėnesių laikotarpį:

	Palūkanų norma (proc.)	Bankas	
		2010 m. birželio 30 d.	2009 m. gruodžio 31 d.
Nebalansiniai įsipareigojimai			
Sutartys suteikti kreditus	-	385 354	203 242
Išleistos garantijos	-	12 804	12 571
Išleisti akredityvai	-	-	-
Kreditų likučiai			
UAB <i>SEB lizingas</i>	0.275-4.62	407 206	719 787
UAB <i>SEB Enskilda</i>	-	-	-
UAB <i>SEB Venture Capital</i>	1.936-10.00	14 000	11 000
Indėlių likučiai			
UAB <i>SEB Venture Capital</i>	0.1	2 544	748
UAB <i>SEB investicijų valdymas</i>	0.1	13 997	14 153
UAB <i>SEB Enskilda</i>	0.05-2.1	9 529	10 402
UAB <i>SEB gyvybės draudimas</i>	-	-	6 839
UAB <i>Litectus</i>	-	-	3 194
UAB <i>SEB lizingas</i>	0.10-1.50	344 644	394 200
Kitas turtas	-	2 434	2 377
Banko įsigyti skolos vertybiniai popieriai	-	-	2 013
Šešių mėnesių laikotarpis, 2010 m. ir 2009 m. birželio 30 d.			
Palūkanų pajamos	-	4 093	17 486
Palūkanų išlaidos	-	(185)	(595)
Dividendų pajamos	-	3 734	4 816
Kitų iš patrunuojamųjų įmonių gautų paslaugų ir patirtų sąnaudų grynoji	-	31 960	6 665
Kreditų gautinų iš AB <i>SEB lizingas</i> vertės sumažėjimas	-	(428 045)	-

SUTRUMPINTOS TARPINĖS FINANSINĖS INFORMACIJOS AIŠKINAMASIS RAŠTAS
2010 M. ŠEŠIŲ MĖNESIŲ LAIKOTARPIO

(Visos sumos tūkstančiais litu, jeigu nenurodyta kitaip)

7 PASTABA IŠLEISTI IR IŠPIRKTI SKOLOS VERTYBINIAI POPIERIAI

Per 2010 metų pirmąjį pusmetį bankas išleido 32 skolos vertybinių popierių emisijas, kaip parodyta lentelėje žemiau:

Išleidimo data	Išpirkimo data	Trukmė	Valiuta	Emisijos dydis	
				(ltais)	Palūkanų norma arba indeksas
2010.02.09	2011.02.21	377 dienos	LTL	10 000 000	5.5 proc.
2010.02.09	2013.03.06	1121 diena	LTL	37 462 600	Altria Group Inc, Avon Products Inc, Baxter International Inc, Caterpillar Inc, Cisco Systems Inc, Coca-Cola Co, Colgate-Palmolive Co, Intel Corp, International Business Machines Corp, Microsoft Corp, Oracle Corp, Pfizer Inc, Rockwell Automation Inc, Texas Instruments Inc, Tyco International Ltd, United Technologies Corp
2010.02.09	2013.03.06	1121 diena	LTL	1 626 000	Itau Unibanco Holding S.A., Petroleo Brasileiro S.A., Vale S.A., China Construction Bank Corp, Teva Pharmaceutical Industries Ltd, China Communications Construction Company Ltd, China Mobile Ltd, America Movil SAB de C.V., Gazprom OAO, Hyundai Heavy Industries, Samsung Electronics Co, Taiwan Semiconductors
2010.02.09	2013.03.06	1121 diena	EUR	955 390	Itau Unibanco Holding S.A., Petroleo Brasileiro S.A., Vale S.A., China Construction Bank Corp, Teva Pharmaceutical Industries Ltd, China Communications Construction Company Ltd, China Mobile Ltd, America Movil SAB de C.V., Gazprom OAO, Hyundai Heavy Industries, Samsung Electronics Co, Taiwan Semiconductors
2010.03.05	2011.03.17	377 dienos	LTL	10 000 000	3.95 proc.
2010.03.05	2013.03.26	1117 dienų	LTL	6 278 700	Industrial and Commercial Bank of China Ltd, China Construction Bank Corp, China Life Insurance Co Ltd, Hang Seng Bank Ltd, Taiwan Semiconductor Manufacturing Company Ltd, HON HAI Precision Industry Co, Jiangxi Copper Co Ltd, China Mobile Ltd, CLP Holdings Ltd, Hutchison Whampoa Ltd, China Railway Group Ltd, PetroChina Co Ltd, China Petroleum & Chemical Corp, Tsingtao Brewery Co Ltd, Li & Fung Ltd
2010.03.05	2013.03.26	1117 dienų	LTL	4 193 200	Industrial and Commercial Bank of China Ltd, China Construction Bank Corp, China Life Insurance Co Ltd, Hang Seng Bank Ltd, Taiwan Semiconductor Manufacturing Company Ltd, HON HAI Precision Industry Co, Jiangxi Copper Co Ltd, China Mobile Ltd, CLP Holdings Ltd, Hutchison Whampoa Ltd, China Railway Group Ltd, PetroChina Co Ltd, China Petroleum & Chemical Corp, Tsingtao Brewery Co Ltd, Li & Fung Ltd
2010.03.05	2013.03.26	1117 dienų	LTL	1 687 300	Kava, kviečiai, sojų pupelės, kukurūzai, medvilnė, kakava
2010.03.05	2013.03.26	1117 dienų	EUR	1 639 735	Kava, kviečiai, sojų pupelės, kukurūzai, medvilnė, kakava
2010.03.31	2012.06.08	800 dienų	LTL	443 700	Deutsche Telekom AG
2010.03.31	2012.06.08	800 dienų	EUR	2 126 925	Deutsche Telekom AG
2010.05.27	2012.06.20	755 dienos	EUR	2 802 638	Deutsche Bank AG
2010.06.01	2013.06.19	1114 dienų	LTL	5 659 200	Market Vectors Russia ETF, Samsung Kodex 200 Exchange Traded Fund, iShares MSCI Taiwan, iShares MSCI Brazil Index Fund, Hang Seng H-Share Index ETF, iShares MSCI Turkey Investable Market Index Fund.
2010.06.01	2013.06.19	1114 dienų	LTL	2 780 100	Market Vectors Russia ETF, Samsung Kodex 200 Exchange Traded Fund, iShares MSCI Taiwan, iShares MSCI Brazil Index Fund, Hang Seng H-Share Index ETF, iShares MSCI Turkey Investable Market Index Fund.
2010.06.01	2013.06.19	1114 dienų	EUR	2 217 043	Market Vectors Russia ETF, Samsung Kodex 200 Exchange Traded Fund, iShares MSCI Taiwan, iShares MSCI Brazil Index Fund, Hang Seng H-Share Index ETF, iShares MSCI Turkey Investable Market Index Fund.
2010.06.01	2011.12.16	563 dienos	LTL	2 159 100	EUR/PLN & USD
2010.06.01	2011.12.16	563 dienos	EUR	1 314 826	EUR/PLN & USD
2010.06.18	2011.06.28	375 dienos	LTL	1 235 100	2.10 proc.
2010.06.23	2013.07.11	1114 dienų	LTL	2 211 700	iShares MSCI South Korea Index Fund, iShares MSCI Taiwan Index Fund ir iShares MSCI Japan Index Fund
2010.06.23	2013.07.11	1114 dienų	LTL	814 800	iShares MSCI South Korea Index Fund, iShares MSCI Taiwan Index Fund ir iShares MSCI Japan Index Fund
2010.06.23	2013.07.11	1114 dienų	EUR	1 429 804	iShares MSCI South Korea Index Fund, iShares MSCI Taiwan Index Fund ir iShares MSCI Japan Index Fund
2010.06.23	2013.07.11	1114 dienų	LTL	1 716 400	Kukurūzai, sojų pupelės, cukrus, kava, medvilnė, kakava
2010.06.23	2013.07.11	1114 dienų	LTL	1 076 000	Kukurūzai, sojų pupelės, cukrus, kava, medvilnė, kakava
2010.06.23	2013.07.11	1114 dienų	EUR	892 549	Kukurūzai, sojų pupelės, cukrus, kava, medvilnė, kakava

AB SEB BANKAS

SUTRUMPINTOS TARPINĖS FINANSINĖS INFORMACIJOS AIŠKINAMASIS RAŠTAS 2010 M. ŠEŠIŲ MĖNESIŲ LAIKOTARPIO

(Visos sumos tūkstančiais litų, jeigu nenurodyta kitaip)

7 PASTABA IŠLEISTI IR IŠPIRKTI SKOLOS VERTYBINIAI POPIERIAI (TĘSINYS)

Be to, 2010 m. kovo 3 d. Lietuvos centrinis vertybinių popierių depozitoriumas atidarė bendrąją sąskaitą AB SEB banko neterminuotų subordinuotų skolos lakštų emisijai, kurios bendra nominalioji vertė lygi 100 000 000 eurų (345 280 000 litų). 2010 m. kovo 10 d. Lietuvos banko valdyba davė leidimą AB SEB bankui įtraukti šią neterminuotųjų subordinuotų skolos lakštų emisiją į banko antro lygio kapitalą. Neterminuotųjų subordinuotų skolos lakštų emisiją įsigijo AB SEB banko patronuojantysis bankas Skandinaviska Enskilda Banken AB (publ).

Per 2010 metų pirmąjį pusmetį bankas sėkmingai išpirko 41 skolos vertybinių popierių emisiją, kaip parodyta lentelėje žemiau:

Išleidimo data	Išpirkimo data	Trukmė	Valiuta	Emisijos dydis (lita)	Palūkanų norma arba indeksas
2006.12.14	2010.01.29	1142 dienos	LTL	8 959 200	CECE Composite, FTSE Latibex Top, FTSE/JSE Africa TOP40, Hang Seng China Enterprises, RTX
2006.12.14	2010.01.29	1142 dienos	LTL	10 497 800	CECE Composite, FTSE Latibex Top, FTSE/JSE Africa TOP40, Hang Seng China Enterprises, RTX
2006.12.14	2010.01.29	1142 dienos	LTL	6 238 200	CECE Composite, FTSE Latibex Top, FTSE/JSE Africa TOP40, Hang Seng China Enterprises, RTX
2006.12.14	2010.01.29	1142 dienos	EUR	1 932 877	CECE Composite, FTSE Latibex Top, FTSE/JSE Africa TOP40, Hang Seng China Enterprises, RTX
2006.12.14	2010.01.29	1142 dienos	EUR	2 800 566	CECE Composite, FTSE Latibex Top, FTSE/JSE Africa TOP40, Hang Seng China Enterprises, RTX
2007.01.30	2010.02.17	1114 dienų	LTL	6 970 200	SEB, Danske Bank, DnB NOR Bank ASA, Nordea Bank ir Swedbank
2007.01.30	2010.02.17	1114 dienų	LTL	10 655 500	SEB, Danske Bank, DnB NOR Bank ASA, Nordea Bank ir Swedbank
2007.01.30	2010.02.17	1114 dienų	EUR	10 242 386	SEB, Danske Bank, DnB NOR Bank ASA, Nordea Bank ir Swedbank
2007.02.07	2010.02.18	1107 dienos	LTL	6 326 300	Hang Seng China Enterprises, Hang Seng, MSCI Singapore Cash, MSCI Taiwan
2007.02.07	2010.02.18	1107 dienos	LTL	22 446 400	Hang Seng China Enterprises, Hang Seng, MSCI Singapore Cash, MSCI Taiwan
2007.02.07	2010.02.18	1107 dienos	LTL	69 609 600	Hang Seng China Enterprises, Hang Seng, MSCI Singapore Cash, MSCI Taiwan
2007.02.07	2010.02.18	1107 dienos	EUR	2 802 292	Hang Seng China Enterprises, Hang Seng, MSCI Singapore Cash, MSCI Taiwan
2007.02.07	2010.02.18	1107 dienos	EUR	2 964 574	Hang Seng China Enterprises, Hang Seng, MSCI Singapore Cash, MSCI Taiwan
2007.02.27	2010.03.16	1113 dienų	LTL	5 185 200	S&P BRIC 40
2007.02.27	2010.03.16	1113 dienų	LTL	9 412 100	S&P BRIC 40
2007.02.27	2010.03.16	1113 dienų	LTL	18 026 600	S&P BRIC 40
2007.02.27	2010.03.16	1113 dienų	LTL	2 326 600	New Europe Blue Chip
2007.02.27	2010.03.16	1113 dienų	LTL	7 472 100	New Europe Blue Chip
2007.02.27	2010.03.16	1113 dienų	LTL	5 405 700	New Europe Blue Chip
2008.03.08	2010.03.09	731 diena	LTL	17 818 800	6.4 proc.
2009.01.28	2010.02.05	373 dienos	LTL	1 573 100	9 proc.
2009.03.21	2010.03.30	374 dienos	LTL	2 218 800	8.7 proc.
2007.03.30	2010.04.20	1117 dienų	LTL	1 281 200	FTSE Eurotop 100, TOPIX, S&P 500
2007.03.30	2010.04.20	1117 dienų	LTL	3 436 600	FTSE Eurotop 100, TOPIX, S&P 500
2007.03.30	2010.04.20	1117 dienų	LTL	1 519 600	FTSE Eurotop 100, TOPIX, S&P 500
2007.03.30	2010.04.20	1117 dienų	LTL	1 529 700	S&P/ASX 200, TOPIX, KOSPI 200, MSCI Taiwan
2007.03.30	2010.04.20	1117 dienų	LTL	2 079 200	S&P/ASX 200, TOPIX, KOSPI 200, MSCI Taiwan
2007.03.30	2010.04.20	1117 dienų	LTL	2 454 300	S&P/ASX 200, TOPIX, KOSPI 200, MSCI Taiwan
2009.04.25	2010.05.04	374 dienos	LTL	647 300	8.5 proc.
2009.10.01	2010.05.14	225 dienos	LTL	20 000 000	8.7 proc.
2007.04.27	2010.05.17	1116 dienų	LTL	1 776 500	S&P CNX Nifty
2007.04.27	2010.05.17	1116 dienų	LTL	2 615 600	S&P CNX Nifty
2007.04.27	2010.05.17	1116 dienų	LTL	5 990 500	Hang Seng China Enterprises
2007.04.27	2010.05.17	1116 dienų	LTL	5 654 200	Hang Seng China Enterprises
2007.05.02	2010.05.21	1115 dienų	LTL	3 938 200	TOPIX, Dow Jones EURO STOXX 50
2007.05.02	2010.05.21	1115 dienų	LTL	2 634 700	TOPIX, Dow Jones EURO STOXX 50
2008.05.14	2010.06.02	749 dienos	LTL	6 317 600	UBS Comm-PASS Excess Return
2008.05.14	2010.06.02	749 dienos	LTL	9 230 800	UBS Comm-PASS Excess Return
2008.05.14	2010.06.02	749 dienos	EUR	4 289 759	UBS Comm-PASS Excess Return
2007.05.22	2010.06.07	1115 dienų	EUR	4 503 832	AB Invalda, AB Apranga, AS Tallinna Kaubamaja ir AS Olympic Entertainment Group
2009.06.20	2010.06.29	374 dienos	LTL	4 380 200	8.7 proc.

AB SEB BANKAS**SUTRUMPINTOS TARPINĖS FINANSINĖS INFORMACIJOS AIŠKINAMASIS RAŠTAS
2010 M. ŠEŠIŲ MĖNESIŲ LAIKOTARPIO**

(Visos sumos tūkstančiais litų, jeigu nenurodyta kitaip)

8 PASTABA PATRONUOJAMŲJŲ ĮMONIŲ PARDAVIMAS

2010 m. sausio 13 d. bankas perleido visas savo antrinės bendrovės UAB *SEB gyvybės draudimas*, kurios 100 proc. akcijų priklausė bankui, akcijas tarptautinei SEB grupei priklausančiai Švedijos Karalystėje registruotai bendrovei „SEB Trygg Liv Holding AB“, pardavimo kaina-69 000 tūkst. litų.

UAB *SEB Gyvybės draudimas***Grynųjų pinigų srutai iš patronuojamųjų įmonių pardavimo**

	2009 m. gruodžio 31 d.
Grynųjų pinigai	4 296
Finansinis turtas, skirtas parduoti	59 258
Finansinis turtas, kurio tikrosios vertės pokytis traukiamas į pelno (nuostolių) ataskaitą	349 937
Ilgalaikis nematerialusis turtas	214
Ilgalaikis materialusis turtas	203
Kito turto grynoji vertė	9 321
Gyvybės draudimo techniniai atidėjiniai ir įsipareigojimai pagal investavimo sutartis	377 703
Sukauptos sąnaudos ir būsimų laikotarpių pajamos	2 403
Kiti įsipareigojimai ir atidėjiniai	4 260
Tikroji perleisto grynojo turto vertė	38 863
Pardavimo kaina	69 000
Pelnas iš patronuojamųjų įmonių pardavimo	30 137
Pinigai pinigai ir pinigų ekvivalentai parduotoje patronuojamoje įmonėje	4 296
Grynųjų pinigų srutai iš patronuojamųjų įmonių pardavimo	64 704

2010 m. vasario 26 d. bankas perleido visas savo dukterinės bendrovės UAB *Litectus*, kurios 100 proc. akcijų priklausė bankui, akcijas tarptautinei SEB grupei priklausančiai bendrovei „Warehold B.V.“, pardavimo kaina-3 063 tūkst. litų.

UAB *Litectus***Grynųjų pinigų srutai iš patronuojamųjų įmonių pardavimo**

	2010 m. vasario 26 d.
Ilgalaikis materialusis turtas	13
Kito turto grynoji vertė	3 070
Kiti įsipareigojimai ir atidėjiniai	20
Tikroji perleisto grynojo turto vertė	3 063
Pardavimo kaina	3 063
Pelnas iš patronuojamųjų įmonių pardavimo	-
Pinigai pinigai ir pinigų ekvivalentai parduotoje patronuojamoje įmonėje	2 699
Grynųjų pinigų srutai iš patronuojamųjų įmonių pardavimo	364

AB SEB BANKAS

SUTRUMPINTOS TARPINĖS FINANSINĖS INFORMACIJOS AIŠKINAMASIS RAŠTAS 2010 M. ŠEŠIŲ MĖNESIŲ LAIKOTARPIO

(Visos sumos tūkstančiais litų, jeigu nenurodyta kitaip)

9 PASTABA REIKŠMINGI ĮVYKIAI PO BALANSO SUDARYMO DATOS (TĘSINYS)

Po 2010 m. birželio 30 d. bankas sėkmingai išleido 1 skolos vertybinių popierių emisiją, kurios nominali vertė – 2,54 mln. litų.

Po 2010 m. birželio 30 d. buvo išpirkta 13 skolos vertybinių popierių emisijų, kurių nominali vertė buvo 57 663 tūkst. litų.

Po 2010 m. birželio 30 d. bankas pradėjo platinti 4 skolos vertybinių popierių emisijas, kurių balansinė vertė 2010 m. rugpjūčio 26 d. [traukta į balanso straipsnį] Kiti įsipareigojimai ir atidėjiniai buvo 6 039 tūkst. litų.

10 PASTABA ESMINIAI ĮVYKIAI

2010 m. vasario 10 d. bankas pranešė, kad, preliminariais duomenimis, 2009 metais AB SEB bankas patyrė 1 546,2 mln. litų (447,8 mln. eurų), o AB SEB banko grupė – 1 427,5 mln. litų (413,43 mln. eurų) neaudituito grynojo nuostolio. Šis rezultatas yra apskaičiuotas laikantis Lietuvos banko dokumentuose nustatytų reikalavimų ir Lietuvos Respublikos teisės aktų. 2008 metais bankas uždirbo 347,7 mln. litų (100,7 mln. eurų), o banko grupė – 257,8 mln. litų (74,7 mln. eurų) audituito grynojo pelno.

2010 m. vasario 23 d. bankas paskelbė apie valdybos inicijuojamą ir 2009 m. kovo 20 d. šaukiamą eilinį visuotinį banko susirinkimą.

2010 m. vasario 26 d. AB SEB bankas perleido visas savo dukterinės bendrovės UAB „Litectus“, kurios 100 proc. akcijų priklausė bankui, akcijas tarptautinei SEB grupei priklausančiai bendrovei „Warehold B.V.“ Bendrovei „Warehold B.V.“, kurios 100 proc. akcijų valdo SEB grupė, perleidžiamos visose trijose Baltijos šalyse veikiančių SEB bankams priklausančių nekilnojamojo turto valdymo bendrovių akcijos. Šios akcijos perleidžiamos norint optimizuoti grupės nekilnojamojo turto valdymą Baltijos šalyse ir visoje SEB grupėje.

2010 m. kovo 8 d. reitingų agentūra „Fitch Ratings“ pakeitė AB SEB banko ilgalaikio skolinimosi perspektyvą iš neigiamos į stabilią ir paliko nepakeistus banko ilgalaikio skolinimosi reitingą A, trumpalaikio skolinimosi reitingą F1, individualų reitingą D/E ir paramos reitingą 1.

2010 m. kovo 15 d. AB SEB banko valdyba patvirtino banko eilinio visuotinio akcininkų susirinkimo, įvyksiančio 2010 m. kovo 25 d., sprendimų projektus.

2010 m. kovo 10 d. Lietuvos banko valdyba davė leidimą AB SEB bankui įtraukti neterminuotųjų subordinuotų skolos laktų emisiją, kurios vertė yra 100 000 000 eurų (345 280 000 litų), į banko antro lygio kapitalą. Neterminuotųjų subordinuotų skolos laktų emisiją įsigijo AB SEB banko patronuojantysis bankas *Skandinaviska Enskilda Banken AB (publ)*.

2010 m. kovo 25 d., 10 val., Gedimino pr. 12, Vilniuje, 511 kabinete, įvyko eilinis AB SEB banko (registruotas adresu Gedimino pr. 12, LT-01103 Vilnius, juridinio asmens kodas 112021238) akcininkų susirinkimas, kurio metu buvo priimti sprendimai visais darbotvarkėje numatytais klausimais: 1. susipažinta su AB SEB banko konsoliduotu metiniu pranešimu; 2. išklaustyta AB SEB banko auditoriaus pranešimas; 3. išklausti AB SEB banko stebėtojų tarybos atsiliepimai ir pasiūlymai; 4. patvirtinta AB SEB banko ir AB SEB banko grupės 2009 metų konsoliduota finansinė ataskaita (pridedama); 5. priimtas sprendimas dengti dalį AB SEB banko nuostolių papildomais akcininkų įnašais, kurių suma ne mažesnė kaip 345 280 000 Lt (100 000 000 eurų); 6. patvirtintas AB SEB banko 2009 metų nuostolių paskirstymas (pridedama); 7. UAB „PricewaterhouseCoopers“ išrinkta audito įmone, kuriai pavesta tikrinti AB SEB banko einamųjų metų ir ne daugiau kaip dvejų būsimųjų finansinių metų metines finansines ataskaitas. AB SEB banko prezidentui pavesta sudaryti su šia audito įmone sutartį, kurioje būtų nustatytos mokėjimo už paslaugas sąlygos; 8. Tedas Tonis Kylbergas išrinktas AB SEB banko stebėtojų tarybos nariu iki veikiančios stebėtojų tarybos kadencijos pabaigos.

2010 m. balandžio 28 d. bankas pranešė, kad, preliminariais duomenimis, per pirmąjį 2010 metų ketvirtį AB SEB bankas patyrė 59,4 mln. litų (17,2 mln. eurų), o AB SEB banko grupė – 80,3 mln. litų (23,3 mln. eurų) neaudituito grynojo nuostolio. Šis rezultatas yra apskaičiuotas laikantis Lietuvos banko dokumentuose nustatytų reikalavimų ir Lietuvos Respublikos teisės aktų. Per pirmąjį 2009 metų ketvirtį bankas uždirbo 26,6 mln. litų (7,7 mln. eurų), o banko grupė – 16,2 mln. litų (4,7 mln. eurų) neaudituito grynojo pelno. Į banko 2010 metų pirmojo ketvirčio rezultatą yra įtrauktas pardavimo pelnas, gautas perleisus banko patronuojamųjų bendrovių UAB „SEB gyvybės draudimas“ ir UAB „Litectus“ akcijas SEB grupei. Į AB SEB banko grupės 2010 metų pirmojo ketvirčio veiklos rezultatą įtrauktas UAB „Litectus“ sausio ir vasario mėnesių veiklos rezultatas, UAB „SEB gyvybės draudimas“ veiklos rezultatas nėra įtrauktas.

2010 m. birželio 8 d. AB SEB banko stebėtojų taryba patenkino Vytauto Siniaus prašymą atšaukti jį iš AB SEB banko valdybos nario pareigų ir paskyrė naują valdybos narį Virginijų Doveiką. Valdybos nario pareigas Virginijus Doveika pradės eiti po to, kai bus gautas Lietuvos banko leidimas.

AB SEB BANKAS

SUTRUMPINTOS TARPINĖS FINANSINĖS INFORMACIJOS AIŠKINAMASIS RAŠTAS 2010 M. ŠEŠIŲ MĖNESIŲ LAIKOTARPIO

(Visos sumos tūkstančiais litų, jeigu nenurodyta kitaip)

10 PASTABA ESMINIAI ĮVYKIAI (TĘSINYS)

2010 m. liepos 13 d. bankas pranešė, kad, preliminariais duomenimis, per pirmą 2010 metų pusmetį AB SEB bankas patyrė 77,0 mln. litų (22,3 mln. eurų), o AB SEB banko grupė – 160,9 mln. litų (46,6 mln. eurų) neaudituito grynojo nuostolio. Šis rezultatas yra apskaičiuotas laikantis Lietuvos banko dokumentuose ir Lietuvos Respublikos teisės aktuose nustatytų reikalavimų. Per pirmą 2009 metų pusmetį bankas patyrė 168,5 mln. litų (48,8 mln. eurų), o banko grupė – 224,9 mln. litų (65,1 mln. eurų) audituito grynojo nuostolio. Į AB SEB banko 2010 metų pirmo pusmečio rezultata yra įtrauktas pardavimo pelnas, gautas 2010 metų pirmame ketvirtyje perleidus banko patronuojamųjų bendrovių UAB „SEB gyvybės draudimas“ ir UAB „Litectus“ akcijas SEB grupei. Į banko grupės 2010 metų pirmo pusmečio veiklos rezultata įtrauktas UAB „Litectus“ sausio ir vasario mėnesių veiklos rezultatas, UAB „SEB gyvybės draudimas“ veiklos rezultatas nėra įtrauktas.

AB SEB BANKAS

2010 METŲ ŠEŠIŲ MĖNESIŲ KONSOLIDUOTAS TARPINIS PRANEŠIMAS

(visos sumos tūkstančiais litų, jeigu nenurodyta kitaip)

AB SEB BANKAS 2010 METŲ ŠEŠIŲ MĖNESIO KONSOLIDUOTAS TARPINIS PRANEŠIMAS

1. Ataskaitinis laikotarpis, kurio parengtas konsoliduotas metinis pranešimas.

2010 metų pirmasis pusmetis.

2. Emitento grupę sudarančios bendrovės, jų duomenys ryšiams ir pagrindinės veiklos pobūdis.

Emitento pavadinimas	AB SEB bankas
Įstatinis kapitalas	1 034 575 341 Lt
Būstinės adresas	Gedimino pr. 12, LT-01103 Vilnius
Telefonas	(8 5) 2682 800
Faksas	(8 5) 2682 333
El. paštas	info@seb.lt
Teisinė forma	Akcinė bendrovė
Įregistravimo data ir vieta	1990 m. lapkričio 29 d., Lietuvos bankas
Įmonės kodas	112021238
Įmonės registracijos numeris	AB90-4
Interneto svetainės adresas	www.seb.lt

AB SEB bankas (toliau – bankas) yra akcinio kapitalo pagrindu veikianti kredito įstaiga, kuri turi licenciją verstis ir verčiasi indėlių ir kitų gražintinų lėšų priėmimu iš neprofesionalių rinkos dalyvių ir lėšų skolinimu, taip pat turi teisę verstis kitų finansinių paslaugų teikimu bei prisiima su tuo susijusią riziką ir atsakomybę.

Ataskaitinio laikotarpio pabaigoje AB SEB banko grupę (toliau – grupė) Lietuvoje sudarė keturios patrunuojamosios įmonės: UAB „SEB Enskilda“, UAB „SEB investicijų valdymas“, AB „SEB lizingas“ ir UAB „SEB Venture Capital“.

Pavadinimas	AB „SEB lizingas“
Pagrindinės veiklos pobūdis	Teikia finansinės nuomos paslaugas
Teisinė forma	Akcinė bendrovė
Įregistravimo data ir vieta	1995 m. balandžio 19 d., Vilnius
Įmonės kodas	123051535
Registruotos ir faktinės buveinės adresas	Saltoniškių g. 12, LT-08105 Vilnius
Telefonas	(8 5) 2390 490
Faksas	(8 5) 2390 450
Elektroninio pašto adresas	lizingas@seb.lt
Interneto svetainės adresas	www.elizingas.lt

Pavadinimas	UAB „SEB Venture Capital“
Pagrindinės veiklos pobūdis	Verčiasi nuosavo turto investavimu į kitų įmonių kapitalą ir patikėto turto valdymu
Teisinė forma	Uždaroji akcinė bendrovė
Įregistravimo data ir vieta	1997 m. spalio 17 d., Vilnius
Įmonės kodas	124186219
Registruotos buveinės adresas	Gedimino pr. 12, LT-01103 Vilnius
Faktinės buveinės adresas	Jogailos g. 10, LT-01116 Vilnius
Telefonas	(8 5) 2682 407
Faksas	(8 5) 2682 402
Elektroninio pašto adresas	kapitalas@seb.lt
Interneto svetainės adresas	http://www.seb.se/venturecapital

Pavadinimas	UAB „SEB Enskilda“
Pagrindinės veiklos pobūdis	Teikia konsultacijas klausimais, susijusiais su įmonių pirkimu, pardavimu ir sujungimu; MBO / LBO (procesu, kai įmonių akcijas išperka jų vadovai arba rizikos kapitalo bendrovės); nuosavo ar skolinto kapitalo didinimu (įskaitant IPO ir antrinį platinimą); įmonių restruktūrizavimu (jungimusi, skaidymusi ar pan.); verslo ar akcijų vertinimu
Teisinė forma	Uždaroji akcinė bendrovė
Įregistravimo data ir vieta	1993 m. kovo 27 d., Vilnius
Įmonės kodas	221949450
Registruotos buveinės adresas	Gedimino pr. 12, LT-01103 Vilnius
Faktinės buveinės adresas	Islandijos g. 1, LT-01401 Vilnius
Telefonas	(8 5) 2681 400
Faksas	(8 5) 2681 499
Elektroninio pašto adresas	mail@enskilda.lt
Interneto svetainės adresas	www.enskilda.lt

2010 METŲ ŠEŠIŲ MĖNESIŲ KONSOLIDUOTAS TARPINIS PRANEŠIMAS

(visos sumos tūkstančiais litų, jeigu nenurodyta kitaip)

Pavadinimas	UAB „SEB investicijų valdymas“
Pagrindinės veiklos pobūdis	Teikia įvairias investicijų valdymo paslaugas, konsultacijas
Teisinė organizacinė forma	Uždaroji akcinė bendrovė
Įregistravimo data ir vieta	2000 m. gegužės 3 d., Vilnius
Įmonės kodas	125277981
Registruotos buveinės adresas	Gedimino pr. 12, LT-01103 Vilnius
Faktinės buveinės adresas	Gedimino pr. 20, LT-01103 Vilnius
Telefonas	(8 5) 2681 594
Faksas	(8 5) 2681 575
Elektroninio pašto adresas	info.invest@seb.lt
Interneto svetainės adresas	www.seb.lt

3. Emitento sutartys su vertybinių popierių viešosios apyvartos tarpininkais

Bankas, leisdamas viešas obligacijų emisijas, Lietuvos Respublikos akcinių bendrovių įstatymo nustatyta tvarka privalo sudaryti sutartį dėl išleidžiamos obligacijų emisijos savininkų interesų gynimo su pasirinktu viešosios apyvartos tarpininku.

2010 m. birželio 30 d. SEB bankas buvo sudaręs 1 galiojančią sutartį su UAB „SEB Enskilda“ (juridinio asmens kodas 221949450, adresas Gedimino pr. 12, LT-01103 Vilnius), 53 sutartis su UAB FMĮ „Orion Securities“ (juridinio asmens kodas 122033915, adresas A. Tumėno g. 4, 9 aukštas, LT-01109 Vilnius) ir 37 - su AB banku „Finasta“ (juridinio asmens kodas 301502699, adresas Maironio g. 11, LT-01124 Vilnius).

4. Duomenys apie prekybą emitento grupę sudarančių įmonių vertybiniais popieriais reguliuojamose rinkose

AB SEB banko akcijos nėra įtrauktos į Nasdaq OMX Vilnius biržos oficialųjį ar papildomąjį sąrašus ar į kitų reguliuojamų rinkų prekybos sąrašus ir to artimiausiu metu neplanuojama daryti.

2010 m. birželio 30 d. viena AB SEB banko išleista ne nuosavybės vertybinių popierių (VP) emisija buvo įtraukta į Nasdaq OMX Vilnius biržos Baltijos skolos vertybinių popierių sąrašą (žr. lentelę toliau).

Ne nuosavybės VP tipas	Diskontuotosios obligacijos
ISIN kodas	LT0000410110
Emisijos dydis (vnt.)	183 040
Vieneto nominalioji vertė	100,00 litų
Emisijos dydis	18 304 000,00 litų
Emisijos galiojimo pradžios data	2009 10 24
Išpirkimo data	2010 11 02
Palūkanų dydis	8,70 proc.

Banko patronuojamųjų įmonių vertybiniais popieriais reguliuojamose rinkose neprekiuojama.

5. Objektivi emitento grupės būklės, veiklos vykdymo ir plėtros apžvalga, pagrindinių rizikos rūšių ir neapibrėžtumo apibūdinimas

Pirmąjį 2010 m. pusmetį Lietuvos ekonomika stabilizavosi, tą patvirtina ir banko pirmojo 2010 m. pusmečio veiklos rezultatai – per antrąjį ketvirtį bankas padarė mažiau atidėjinių paskoloms palyginus su pirmaisiais trimis šių metų mėnesiais. Nors atidėjiniai paskoloms ir toliau koreguoja bendrą veiklos rezultata, banko grupės pajamos stabilizuojasi, gerėja veiklos efektyvumas.

Per pirmą 2010 metų pusmetį SEB bankas patyrė 77 mln. litų (22,3 mln. eurų), o SEB banko grupė – 160,9 mln. litų (46,6 mln. eurų) neaudituo to grynojo nuostolio. Šis rezultatas yra apskaičiuotas laikantis Lietuvos banko dokumentuose ir Lietuvos Respublikos teisės aktuose nustatytų reikalavimų. Per pirmą 2009 metų pusmetį bankas patyrė 168,5 mln. litų (48,8 mln. eurų), o banko grupė – 224,9 mln. litų (65,1 mln. eurų) audituoto grynojo nuostolio.

Į SEB banko 2010 metų pirmo pusmečio rezultata yra įtrauktas pardavimo pelnas, gautas 2010 metų pirmame ketvirtyje perleidus banko patronuojamųjų bendrovių UAB „SEB gyvybės draudimas“ ir UAB „Litectus“ akcijas SEB grupei. Į banko grupės 2010 metų pirmo pusmečio veiklos rezultata įtrauktas UAB „Litectus“ sausio ir vasario mėnesių veiklos rezultatas, UAB „SEB gyvybės draudimas“ veiklos rezultatas nėra įtrauktas.

Konservatyviai vertindama klientų riziką, 2010 metų pirmąjį pusmetį SEB banko grupė Lietuvoje padarė 309,8 mln. litų atidėjinių kreditams (per tą patį 2009 m. laikotarpį – 286 mln. litų).

SEB banko grupės turtas 2010 m. birželio 30 d., palyginti su 2009 m. tuo pačiu laikotarpiu, sumažėjo 14,3 proc. ir buvo 24 849, 3 mln. litų (2010 m. birželio 30 d. 28 394,7 mln. litų).

SEB banko grupės nuosavas kapitalas 2010 m. birželio 30 d. buvo 1,7 mlrd. litų. SEB banko kapitalo pakankamumo rodiklis, apskaičiuotas pagal Lietuvos banko reikalavimus, 2010 m. birželio 30 d. buvo 15,70 proc. (normatyvas yra vykdomas). SEB banko likvidumo lygis 2010 m. birželio 30 d. buvo 56,06 proc. (normatyvas – 30 procentų).

Banko grupės veiklos sąnaudos per pirmąjį 2010 metų pusmetį sumažėjo 11,5 proc. ir buvo 149,2 mln. litų (per tą patį 2009 m. laikotarpį – 168,6 mln. litų).

2010 m. pirmojo pusmečio pabaigoje SEB banko grupė Lietuvoje valdė didžiausią – 18,3 mlrd. litų – grynosios vertės kreditų ir lizingo portfelių, kuris per metus sumažėjo 19 proc. (2009 m. birželio 30 d. buvo 22,4 mlrd. litų).

2010 METŲ ŠEŠIŲ MĖNESIŲ KONSOLIDUOTAS TARPINIS PRANEŠIMAS

(visos sumos tūkstančiais litų, jeigu nenurodyta kitaip)

SEB banko internetinės bankininkystės registruotų vartotojų skaičius per metus padidėjo 7,6 proc. – iki 920 tūkstančių (2009 m. pirmojo pusmečio pabaigoje – 855 tūkst.). Internetu atliktų operacijų skaičius per metus padidėjo 27,4 procento.

Pirmojo pusmečio pabaigoje SEB bankas turėjo 338 bankomatus – kartu su bendru DnB NORD banko tinklu, banko klientai gali naudotis didžiausiu bankomatų tinklu Lietuvoje, t. y. 514 bankomatų.

2010 m. pirmąjį pusmetį keitėsi SEB banko valdybos narys – SEB banko stebėtojų taryba birželio mėn. banko valdybos nariu paskyrė Virginiją Domeiką, iš valdybos nario pareigų atsistatydinus Vytautui Siniui.

SEB bankas tikisi, kad, artimiausiais ketvirčiais tikimės, kad bankininkystės rinka palaipsniui atsigaus, tačiau akivaizdžių priežasčių didesniai optimizmui kol kas dar nėra – daugelio namų ūkių finansinė padėtis ir toliau prastėja, o šalies vidaus rinkoje dirbančių įmonių padėtis išliko sudėtinga. Prasidedantis Lietuvos ekonomikos atsitiesimas labiausiai priklausys nuo pagrindinių Lietuvos eksporto rinkų plėtros ir situacijos pasaulio finansų rinkose suvaldymo.

Vienu iš pagrindinių tolesnių SEB banko prioritetų ir toliau išliks siekis ieškoti būdų padėti finansinių problemų ištiktiems savo klientams įveikti sunkmetį, pagelbėti nebeįsigalintiems laiku mokėti būsto paskolos įmokų už savo vienintelius šeimos namus.

AB SEB banko grupėje rizika valdoma centralizuotai. Pagrindinės rizikos rūšys, kurias valdo bankas, yra kredito, likvidumo, rinkos rizika, apimanti valiutų kursų svyravimų, palūkanų normų riziką ir akcijų kainų riziką, ir operacinė rizika. Rizika yra valdoma laikantis vidinių ir Lietuvos banko nustatytų normatyvų. 2010 metais bankas vykdė visus Lietuvos banko nustatytus riziką ribojančius normatyvus.

Emitento rizika. Banko prievolės investuotojams nėra papildomai užtikrinamos garantija ir / ar kitokiu būdu, todėl investuotojas prisiima banko (veiklos) riziką, susijusią su politiniais, ekonominiais, techniniais ir technologiniais bei socialiniais veiksniais.

Kredito rizika. Grupė prisiima kredito riziką, t. y. riziką, kad kita sandorio šalis nesugebės tinkamai įvykdyti savo įsipareigojimų bankui. Sandorio šalies rizika yra vertinama pagal kredito ekvivalentus, apskaičiuojamus atsižvelgiant į finansinio sandorio tipą. Taikant grupės kredito politiką, vadovaujamosi principu, kad, sudarant bet kokį skolinimo sandorį, turi būti atliekama kredito analizė. Atsižvelgiant į sandorio kompleksumą ir sandorio šalies patikimumą, taikomos įvairios kredito rizikos valdymo priemonės.

Grupės krediti vertinami individualiai ir bendrai, atsižvelgiant į atitinkamo portfelio rizikos kriterijų homogeniškumą. Bendrai vertinami tų homogeninių kreditų grupių, kurių panaši rizikos charakteristika, portfeliai: fizinių asmenų būsto kreditų, vartojimo kreditų ir mokamųjų kortelių sąskaitų kredito limitų, taip pat mažų įmonių kreditų portfeliai. Bendrai vertinamiems homogeninių kreditų grupėms specialieji atidėjiniai yra sudaromi taikant statistinius metodus pagal homogeninės kredito grupės skolininkų įsipareigojimų nevykdymo istorinius duomenis ir patirtus nuostolius. Atskirai vertinami skolininkai, priskiriami atitinkamai rizikos grupei, ir pagal tai nustatoma specialiųjų atidėjinių norma. Grupė individualiai vertinamus skolininkus skirsto į 16 rizikos grupių.

Rizika valdoma reguliariai analizuojant skolininkų gebėjimą vykdyti įsipareigojimus – gražinti skolą ir mokėti palūkanas. Grupė nustato kredito rizikos limitus vienam skolininkui, jų grupei ir ekonominei veiklai. Skolininkų kredito rizika, atsižvelgiant į nustatytą skolininko rizikos grupę, peržiūrima reguliariai, mažiausiai kartą per metus. Skolininkų, jų grupių ir ekonominės veiklos rizika taip pat analizuojama reguliariai.

Yra taikomi šie kreditų portfelio koncentracijos rizikos limitai

- didžiausia kredito suma vienam skolininkui neturi viršyti 25 proc. banko / grupės kapitalo, banko suteiktų didelių kreditų bendroji suma neturi viršyti 800 proc. banko / grupės kapitalo;
- kreditų suma, banko suteikta ji patronuojančiai bendrovei, kitoms šios patronuojančios bendrovės patronuojamosioms bendrovėms ar savo patronuojamosioms bendrovėms, kiekvienam skolininkui negali viršyti 75 proc. banko kapitalo, jeigu Lietuvos bankas vykdo konsoliduotą visos finansų grupės priežiūrą. Jeigu Lietuvos bankas nevykdo konsoliduotos visos finansų grupės priežiūros, kredito suma, banko suteikta kiekvienai SEB grupės bendrovei, negali viršyti 20 proc. banko kapitalo.

Toliau pateikiama informacija apie banko individualiai vertinamų kreditų, kurių vertė sumažėjo, bendrosios vertės ir santykio su kreditų portfeliu pokyčius istorinės finansinės informacijos laikotarpiais.

	2009 12 31*	2010 06 30*
Individualiai vertinamų klientų kreditų, kurių vertė sumažėjo, bendroji vertė (nuvertėję kreditai) tūkst. Lt	2 586 697	2 910 566
Klientų kreditų portfelis (neįvertinus specialiųjų atidėjinių) tūkst. Lt	18 653 351	17 937 293
Santykis (proc.)	13,87 proc.	16,23 proc.

* Pagal 2008 m. birželio 10 d. Lietuvos banko Kredito įstaigų priežiūros departamento raštą Nr. 1203-310.

Banko nuostoliai dėl kreditų portfelio sumažėjusios vertės (tūkst. Lt) pagal TFAS:

	2009 12 31	2010 06 30
Nuostoliai dėl klientų kreditų sumažėjusios vertės (specialieji atidėjiniai)	1 459 262	1 635 601
Nuostoliai dėl kredito įstaigų ir finansų institucijų likučių sumažėjusios vertės (specialieji atidėjiniai)	391 048	44
Nuostolių dėl kreditų sumažėjusios vertės (specialiųjų atidėjinių) likutis	1 850 310	1 635 645
Specialiųjų atidėjinių ir kreditų portfelio santykis	9,54 proc.	8,90 proc.

2010 METŲ ŠEŠIŲ MĖNESIŲ KONSOLIDUOTAS TARPINIS PRANEŠIMAS

(visos sumos tūkstančiais litų, jeigu nenurodyta kitaip)

Rinkos rizika – tai nuostolių arba būsimų grynujų pajamų netekimo rizika dėl palūkanų normų, valiutų kursų ir akcijų kainų (įskaitant kainos riziką turto pardavimo arba atpirkimo atveju) pokyčių.

Palūkanų normų rizika yra valdoma prognozuojant rinkos palūkanų normas ir siekiant suderinti palūkanų pajamas bei išlaidas sukuriančio turto ir įsipareigojimų neatitikimą pagal perkainojimo terminus. Bankas taiko palūkanų normos valdymo metodus, padedančius nustatyti jautrumą rinkos palūkanų normos pokyčiams apskaičiuojant metinių grynujų palūkanų pajamų pokytį (Δ NII) ir akcininkų nuosavybės rinkos vertės grynąjį pokytį (delta 1 proc.), jei pajamingumo kreivė lygiagrečiai pasislenka vienu procentiniu punktu.

Užsienio valiutos kurso rizika yra apibrėžiama dviem matais: vienos užsienio valiutos atviroji pozicija ir bendra atviroji valiutų pozicija – didžiausia iš visų ilgų ir trumpų susumuotų atvirųjų valiutų pozicijų. Užsienio valiutos kurso rizikos matai apima neatidėliotinos kainos ir išankstinių sandorių pozicijas, užsienio valiutos, įskaitant auksą, ateities pozicijas, užsienio valiutos pasirinkimo sandorių delta pozicijas ir kitus balansinius straipsnius. Užsienio valiutos kurso rizikos kontrolė yra užtikrinama atliekant atvirųjų valiutų pozicijų limitų laikymosi stebėseną. Bankas laikosi Lietuvos banko nustatytų atvirosios valiutų pozicijos limitų: 1) didžiausia atviroji pozicija viena valiuta turi neviršyti 15 proc. kapitalo; 2) didžiausia bendra atviroji pozicija turi neviršyti 25 proc. kapitalo.

Grupės didžiausios atvirosios pozicijos rodiklio kaita pastaraisiais metais pateikiama lentelėje.

Grupė	2009 12 31	2010 06 30
Didžiausia atviroji pozicija viena valiuta	103,53 proc.	133,25 proc.
Didžiausia bendra atviroji pozicija	1,78 proc.	2,29 proc.

Akcijų kainos rizika valdoma nustatant limitus, apibūdinančius priimtina akcijų kainos riziką, įvertinant galimus su rinkos kainų nepastovumu susijusius nuostolius nustatant akcijų portfelio struktūrą.

Likvidumo rizika – tai rizika, kad bankas nesugebės laiku įvykdyti savo finansinių įsipareigojimų ir / ar, siekdamas juos įvykdyti, gali būti priverstas parduoti finansinius aktyvus ir / ar uždaryti pozicijas ir dėl likvidumo rinkoje stokos patirs nuostolių.

Grupė laikosi konservatyvios likvidumo rizikos valdymo politikos, užtikrinančios tinkamą einamųjų finansinių įsipareigojimų vykdymą, privalomųjų atsargų lygį Lietuvos banke, aukštesnį negu Lietuvos banko nustatytasis likvidumo rodiklį ir mokumo galimybę esant nenumatytiems nepalankiems aplinkybėms. Taikant likvidumo rizikos valdymo sistemą, įvertinama esamų ir būsimų pinigų srautų analizė.

Banko ir grupės likvidumo rodiklio kaita pastaraisiais metais pateikiama lentelėje.

Rodiklis	Bankas	
	2009 12 31	2010 06 30
Likvidumo rodiklis (normatyvas – ne mažiau kaip 30 proc.)	60,31 proc.	56,06 proc.

* Lietuvos bankas 2007 metais panaikino grupės likvidumo ataskaitą.

Operacinė rizika yra apibrėžiama kaip netikėtų nuostolių ir prestižo praradimo / pasitikėjimo sumažėjimo rizika, kurią gali lemti išoriniai aplinkos ar vidiniai veiksniai. Išoriniai aplinkos veiksniai: negatyvių gandų skleidimas, pagrindinių tiekėjų veiklos sutrikimai, stichinės nelaimės, nusikalstami trečiųjų šalių veiksmai ir t. t. Vidiniai veiksniai: vidaus kontrolės trūkumai, neefektyvios procedūros, netinkamos ar netinkamai suprojektuotos informacinės sistemos ar technologijos, įstatymų ar sutarčių sąlygų nevykdymas, klastotės ar kiti nelegalūs veiksmai, kuriuos atliko vadovai ar darbuotojai. Valdant verslo procesų riziką, grupė savo veikloje taiko pažangias operacinės rizikos valdymo priemones, griežtai laikosi nustatytų politikų, instrukcijų ir kitų vidaus kontrolę užtikrinančių reikalavimų. Nustatydamas, analizuodamas, valdydamas ir teikdamas ataskaitas, bankas taiko SEB grupės metodikas ir informacinių technologijų sprendimus. Valdant riziką, naudojami pagrindiniai rizikos rodikliai (angl. KRI), kurie rodo verslo padalinių ar procesų riziką. Pagrindiniai verslo padaliniai patys vertina procesų operacinę riziką. Operacinės rizikos valdymo sistema buvo įdiegta 2006 metais. Ji padeda visiems grupės darbuotojams registruoti operacinės rizikos įvykius, numatyti ir vykdyti veiksmų planus šalinant operacinės rizikos šaltinius.

Verslo rizika – tai pajamų sumažėjimo rizika dėl nenumatyto įprastų pajamų stygiaus, kurį paprastai lemia sumažėjęs verslo mastas, spaudimas mažinti kainas arba konkurencija. Verslo rizika taip pat apima ir reputacijos riziką – pajamų iš įprastinės veiklos sumažėjimo riziką, kuri gali pasireikšti dėl už banko ribų sklindančių neigiamų gandų apie banką arba apskritai apie bankų sektorių.

Strateginė rizika – tai rizika, kylanti dėl nepalankių ar klaidingų verslo sprendimų, netinkamo sprendimų įgyvendinimo arba dėl nepakankamo reagavimo į politinius, norminių teisės aktų arba bankininkystės sektoriaus pokyčius.

Kapitalo pakankamumas

2010 m. birželio 30 d. SEB banko kapitalo pakankamumo rodiklis yra 15,70 proc. (2009 m. gruodžio 31 d. – 12,94 proc.), SEB banko grupės kapitalo pakankamumo rodiklis – 14,15 proc. (2009 m. gruodžio 31 d. – 11,58 proc.) SEB bankas ir SEB banko grupė vykdo visus Lietuvos banko normatyvinius reikalavimus.

Vertybinių popierių. 2010 m. birželio 30 d. SEB bankas buvo išleidęs 149 galiojančias obligacijų emisijas, kurių bendra nominalioji vertė sudarė 1,78 mlrd. litų.

AB SEB BANKAS**2010 METŲ ŠEŠIŲ MĖNESIŲ KONSOLIDUOTAS TARPINIS PRANEŠIMAS**

(visos sumos tūkstančiais litų, jeigu nenurodyta kitaip)

6. Emitento grupės finansinių ir nefinansinių veiklos rezultatų analizė

Banko grupės veiklos mastą ir dinamiką iš dalies apibūdina šie balanso ir pelno (nuostolio) ataskaitų, parengtų pagal Tarptautinius finansinės atskaitomybės standartus (TFAS), duomenys:

mln. Lt	2009 m. gruodžio 31 d.	2010 m. birželio 30 d.
Kreditai	17 205	16 323
Investicijos	1 847	1 771
Gautinos lizingo įmokos	2 504	1 982
Indėliai	9 670	9 429
Skolos bankams ir finansų institucijoms	13 651	11 696
Nuosavybė	1 525	1 712
Turtas	26 952	24 849

Banko grupės pajamų struktūra per pastaruosius metus atitinkamai buvo:

mln. Lt	2009 m.	2010 m. sausio 1 d - birželio 30 d.
Grynosios palūkanų pajamos (nuostoliai) po nuostolių dėl sumažėjusios vertės	(1 404,6)	(195)
Kitos grynosios pajamos prieš veiklos sąnaudas	210,3	(149)
Rezultatas prieš veiklos sąnaudas	(1 194,3)	(45,7)
Veiklos išlaidos	(347,7)	(149)
Grynosios gyvybės draudimo pajamos	-	-
Pelnas (nuostoliai) prieš pelno mokestį iš tęsiamos veiklos	(1 711,6)	(195)
Grynasis pelnas (nuostolis) iš tęsiamos veiklos	(1 445,5)	(161)

Pagrindiniai grupės ir banko veiklą apibūdinantys rodikliai pateikiami lentelėje:

Grupė		Rodiklis	Bankas	
2009 m. gruodžio 31 d.	2010 m. birželio 30 d.		2009 m. gruodžio 31 d.	2010 m. birželio 30 d.
11,58 proc. (4,99 proc.)	14,15 proc. (1,20 proc.)	Kapitalo pakankamumo koeficientas (normatyvas yra vykdomas)	12,94 proc. (6,12 proc.)	15,70 proc. (0,64 proc.)
(76,06 proc.)	(19,19 proc.)	Vidutinė turto grąža	(79,55 proc.)	(8,97 proc.)
n. d.	n. d.	Vidutinė akcininkų nuosavybės grąža	60,31 proc.	56,06 proc.
(93,61)	(10,41)	Banko likvidumo koeficientas (normatyvas – ne mažiau kaip 30 proc.)	(100,13)	(4,98)
98,75	110,90	Pelnas (nuostolis), tenkantis akcijai, litais	92,03	109,61
		Akcijos buhalterinė vertė litais		

7. Nuorodos ir papildomi paaiškinimai apie konsoliduotose finansinėse ataskaitose pateiktus duomenis

Visi pagrindiniai finansiniai duomenys pateikti banko konsoliduotose tarpinėse finansinėse ataskaitose.

8. Svarbūs įvykiai, buvę nuo praėjusių finansinių metų pabaigos

Taip pat žr. AB SEB banko finansinių ataskaitų 10 pastabą.

9. Emitento grupės veiklos planai ir prognozės

SEB banko grupės Lietuvoje pagrindinė užduotis ir toliau liks dėmesys klientui. Siūlydama šiuolaikines paslaugas, teikdama jas patogiai ir profesionaliai, įsigilindama į kiekvieno kliento poreikius ir lūkesčius, grupė sieks įgyvendinti savo tikslą – būti gerbiausiu banku Lietuvoje pasibaigus sunkmečiui.

SEB banko grupė, siekdama šio tikslo ir atsižvelgdama į SEB grupės siekius, numato dirbti tokiomis pagrindinėmis kryptimis:

- Rizikos valdymo gerinimas. Šioje srityje bankas numato peržiūrėti dabartinius reikalavimus ir procedūras bei prireikus jas patobulinti. Be to, naudojantis įgyta patirtimi, bus siekiama sukurti stiprią kreditavimo ir rizikos vertinimo įgūdžių bazę (klientų vadybininkų mokymas). Ateityje tai padės priimti geresnius sprendimus, susijusius su banko veiklos rizikos valdymu.
- Veiklos efektyvumo atkūrimas. Bankas, siekdamas ir toliau dirbti efektyviai ir būti konkurencingas, planuoja pagrindinį dėmesį skirti šioms sritims:
 - sustabdyti pajamų mažėjimą taikant tikslinę rinkodarą: aiškiai apibrėžti savo įvairių klientų segmentų konkurencines galimybes ir pagal tai parengti naujus plėtros planus
 - tinkamai įvertinti sąnaudų poreikį pasirinktiems tikslams pasiekti
- Klientų lojalumo stiprinimas. Banko tikslas šioje srityje – išlaikyti esamus ir pritraukti naujų klientų:
 - siūlant lanksčius sprendimus finansinių sunkumų patiriantiems klientams, kurie, padedami banko, pajėgūs išgyventi sunkmetį
 - kuriant naujas patrauklias koncepcijas, paslaugas ir produktus sėkmingai dirbantiems klientams, kad jie taip pat jaustų banko dėmesį.
- Banko, kaip geriausio darbdavio, įvaizdžio išlaikymas. Dėl sąnaudų optimizavimo teko priimti darbuotojams nepatrauklių sprendimų, tačiau bankas, kaip ir anksčiau, sieks kurti pasitikėjimo ir pagarbos atmosferą, kad darbuotojai galėtų tobulėti ir išnaudoti visas savo galimybes.

10. Finansinės rizikos valdymo tikslai

Grupė finansinę riziką valdo taip, kaip aprašyta konsoliduotose tarpinėse finansinėse ataskaitose. Ten pat aprašyti ir finansinės rizikos valdymo tikslai, taikomos sandorių rizikos mažinimo priemonės, grupės kredito rizikos ir rinkos rizikos mastas.

11. Duomenys apie emitento savų akcijų supirkimą

AB SEB bankas neturi ir 2010 metais savų akcijų neįsigijo. Banko akcijų nėra įsigijusios ir patronuojamosios įmonės. Bankas ir jo įmonės per ataskaitinį laikotarpį nepirko ir nepardavė savų akcijų.

12. Informacija apie emitento filialus ir atstovybes

Bankas 2010 m. birželio 30 d. turėjo 57 klientų aptarnavimo padalinių tinklą (17 filialų ir 40 klientų aptarnavimo skyrių) visoje Lietuvoje.

13. Emitento įstatinis kapitalas

Įmonių registre įregistruotas įstatinis kapitalas (dydis, struktūra pagal akcijų rūšis ir klases, bendra nominalioji vertė):

Akcijų rūšis	ISIN kodas	Akcijų skaičius	Nominalioji vertė (Lt)	Bendra nominalioji vertė	Dalis įstatiniame kapitale (proc.)
Paprastosios vardinės akcijos	LT0000101347	15 441 423	67	1 034 575 341	100,00
Iš viso	-	15 441 423	-	1 034 575 341	100,00

Visos AB SEB banko akcijos yra apmokėtos ir joms netaikomi jokie vertybinių popierių perleidimo apribojimai.

AB SEB BANKAS

2010 METŲ ŠEŠIŲ MĖNESIŲ KONSOLIDUOTAS TARPINIS PRANEŠIMAS

(visos sumos tūkstančiais litų, jeigu nenurodyta kitaip)

14. Akcininkai

Bendras AB SEB banko akcininkų skaičius 2010 m. birželio 30 d. – 164. Akcininkai, 2010 m. birželio 30 d. duomenimis, nuosavybės teise turėję ar valdę daugiau kaip 5 proc. banko įstatinio kapitalo:

Akcininkas	Turimų akcijų ir balsų skaičius	Akcinio kapitalo ir balsų dalis (%)
„Skandinaviska Enskilda Banken AB“ (Kungstradgårdsgatan 8, Stokholmas, Švedija; kodas 502032-9081)	15 421 146	99,87

Nė vienas banko akcininkas neturi specialių kontrolės teisių. Visų akcininkų teisės yra vienodos, balsus visuotiniame akcininkų susirinkime suteikiančių AB SEB banko akcijų skaičius yra 15 441 423.

Bankas nėra informuotas apie kokius nors akcininkų tarpusavio susitarimus, dėl kurių gali būti ribojamas vertybinių popierių perleidimas ir / arba balsavimo teisės.

15. Darbuotojai

SEB banko grupėje Lietuvoje (AB SEB banke, UAB „SEB Enskilda“, UAB „SEB investicijų valdymas“, UAB „SEB lizingas“, UAB „SEB Venture Capital“) 2010 m. birželio 30 d. dirbo 2 122 darbuotojai, t. y. 3,5 proc. mažiau negu 2009 m. gruodžio 31 d., kai grupėje dirbo 2 198 darbuotojai. Mažesni darbuotojų skaičių lėmė tai, kad į šį skaičių 2010 m. pirmąjį pusmetį neįtraukiami įmonių UAB „SEB gyvybės draudimas“ ir UAB „Litectus“, kurių akcijas 2010 metais SEB bankas perleido tarptautinei SEB grupei, darbuotojai.

Vien AB SEB banke darbuotojų skaičius 2010 m. pirmąjį pusmetį sumažėjo 3,1 proc. – nuo 1 941 iki 1 880 (skaičiuojami tik nuolatiniai banko darbuotojai, dirbantys pagal neterminuotas darbo sutartis), o SEB banko faktiškai dirbančių darbuotojų skaičius (neskaičiuojant vaiko priežiūros atostogose esančių darbuotojų) buvo 1 770, t. y. 2,3 proc. mažiau negu 2009 m. gruodžio 31 d., kai jų buvo 1 811.

Vidutinis SEB banko darbuotojų skaičius ataskaitinio laikotarpio pabaigoje buvo 2 016 darbuotojai (2009 m. gruodžio 31 d. – 2 128 darbuotojai).

Lentelėse toliau pateikiama informacija apie SEB banko darbuotojų išsilavinimą ir vidutinį mėnesinį darbo užmokestį (neatskaičius mokesčių).

	Darbuotojų skaičius*		Vidutinis mėnesinis darbo užmokestis (litais)	
	2009 m. gruodžio 31 d.	2010 m. birželio 30 d.	2009 m. gruodžio 31 d.	2010 m. birželio 30 d.
Vadovaujantys darbuotojai	279	269	10 245	9 737
Specialistai	1 741	1 761	3 569	3 396
Aptarnaujantis personalas	9	8	1 994	2 094
Iš viso	2 029	2 038	-	-

* Darbuotojų skaičius yra dirbantys pagal terminuotas ir neterminuotas darbo sutartis neskaičiuojant vaiko priežiūros atostogose esančių darbuotojų.

	Darbuotojų skaičius	Aukštasis išsilavinimas		Aukštesnysis išsilavinimas		Vidurinis išsilavinimas	
		skaičius	proc.	skaičius	proc.	skaičius	proc.
Vadovaujantys darbuotojai	269	254	94,42	6	2,23	9	3,35
Specialistai	1 761	1 325	75,24	117	6,64	319	18,11
Aptarnaujantis personalas	8	3	37,5	1	12,5	4	50,00
Iš viso	2 038	1 582	77,63	124	6,08	332	16,29

16. Emitento įstatų pakeitimo tvarka

Lietuvos Respublikos akcinių bendrovių įstatymas nustato, kad įstatų keitimas yra išimtinė visuotinio akcininkų susirinkimo teisė. Priimant sprendimą dėl įstatų keitimo, reikalinga visuotinio akcininkų susirinkimo 2/3 kvalifikuota balsų, dalyvaujančių visuotiniame akcininkų susirinkime, dauguma.

Lietuvos Respublikos bankų įstatymas nustato, kad banko įstatų pakeitimai, jei keičiamos įstatų nuostatos dėl 1) banko pavadinimo ar buveinės; 2) įstatinio (akcinio) kapitalo dydžio; 3) akcijų skaičiaus, taip pat jų skaičiaus pagal klases, jų nominaliosios vertės ir suteikiamų teisių; 4) banko organų kompetencijos, jų narių rinkimo ir atšaukimo tvarkos, gali būti įregistruoti Juridinių asmenų registre tik gavus priežiūros institucijos, t. y. Lietuvos banko, leidimą.

17. Emitento organai

- Banko visuotinis akcininkų susirinkimas (toliau – susirinkimas)
- Banko stebėtojų taryba (toliau – taryba)
- Banko valdyba (toliau – valdyba)
- Banko administracijos vadovas (prezidentas) (toliau – prezidentas)

Banko valdymo organai yra valdyba ir prezidentas.

Taryba yra kolegialus priežiūros organas, atliekantis banko veiklos priežiūrą. Banko tarybą, sudaromą iš 5 narių, renka susirinkimas. Taryba renka valdybos narius ir atšaukia juos iš pareigų, prižiūri valdybos ir prezidento veiklą bei turi kitų pagal Lietuvos Respublikos įstatymus ir banko įstatus jos kompetencijai priskirtų teisių ir pareigų.

Banko valdyba yra kolegialus banko valdymo organas, sudaromas iš 5 narių ir renkamas tarybos. Valdyba vadovauja bankui, tvarko jo reikalus, atstovauja banko interesams ir už banko finansinių paslaugų teikimą atsako pagal įstatymus. Valdyba renka (skiria) ir atšaukia prezidentą ir jo pavaduotojus bei turi kitų pagal Lietuvos Respublikos įstatymus ir Banko įstatus jos kompetencijai priskirtų teisių ir pareigų.

Prezidentas veikia banko vardu, organizuoja kasdieninę banko veiklą ir turi kitų pagal Lietuvos Respublikos įstatymus ir banko įstatus jo kompetencijai priskirtų teisių ir pareigų.

18. Informacija apie kolegialių organų narius, bendrovės vadovą, vyriausiąjį finansininką

BANKO STEBĖTOJŲ TARYBA (2010 m. birželio 30 d.)

KNUTAS JONAS MARTINAS JOHANSSONAS

SEB Baltijos šalių tarnybos vadovas. Išsilavinimas – aukštasis universitetinis, specialybė – ekonomika. Banko akcijų neturi.

AB SEB banko stebėtojų tarybos nariu išrinktas 2009 m. spalio 29 d. įvykusiame neeiliniame visuotiniame akcininkų susirinkime, stebėtojų tarybos pirmininkas nuo 2009 m. lapkričio 13 d.

MARKAS BARRY PAYNE'AS

SEB Baltijos šalių tarnybos finansų vadovas. Išsilavinimas – aukštasis universitetinis, specialybė – ekonomika. Banko akcijų neturi.

AB SEB banko stebėtojų tarybos narys, išrinktas 2009 m. spalio 29 d. įvykusiame neeiliniame visuotiniame akcininkų susirinkime.

CARLAS STEFANAS DAVILLIS

SEB Baltijos šalių tarnybos personalo vadovas. Išsilavinimas – aukštasis universitetinis, specialybė – ekonomika. Banko akcijų neturi.

AB SEB banko stebėtojų tarybos narys, išrinktas 2009 m. spalio 29 d. įvykusiame neeiliniame visuotiniame akcininkų susirinkime.

STEFANAS STIGNĀSAS

SEB Baltijos šalių tarnybos verslo bankininkystės vadovas. Išsilavinimas – aukštasis universitetinis, specialybė – ekonomika. Banko akcijų neturi.

AB SEB banko stebėtojų tarybos narys, išrinktas 2009 m. spalio 29 d. įvykusiame neeiliniame visuotiniame akcininkų susirinkime.

TEDAS TONIS KYLBERGAS

SEB Baltijos šalių tarnybos Teisės padalinio vadovas. Išsilavinimas – aukštasis universitetinis, specialybė – teisė. Banko akcijų neturi.

AB SEB banko stebėtojų tarybos narys, išrinktas 2010 m. kovo 25 d. įvykusiame eiliniame visuotiniame akcininkų susirinkime.

Visų stebėtojų tarybos narių kadencijos pabaiga – 2013 m. spalio 29 d.

BANKO VALDYBA (2010 m. birželio 30 d.)

RAIMONDAS KVEDARAS

AB SEB banko valdybos pirmininkas, prezidentas nuo 2009 m. spalio 19 dienos. Valdybos nariu išrinktas 2004 m. vasario 4 dieną. Išsilavinimas – aukštasis, specialybė – tarptautiniai finansai. Banko akcijų neturi.

AIVARAS ČIČELIS

AB SEB banko prezidento pavaduotojas, Verslo bankininkystės tarnybos direktorius. Valdybos narys nuo 2009 m. spalio 19 dienos. Išsilavinimas – aukštasis, specialybė – ekonomika. Banko akcijų neturi.

ROBERTS BERNIS

AB SEB banko prezidento pavaduotojas, Kreditų ir rizikos valdymo tarnybos direktorius. Valdybos narys nuo 2009 m. spalio 19 dienos. Išsilavinimas – aukštasis, specialybė – inžinierius. Banko akcijų neturi.

VIRGINIJUS DOVEIKA

AB SEB banko prezidento pavaduotojas, Mažmeninės bankininkystės tarnybos direktorius. Valdybos narys nuo 2010 m. birželio 14 dienos. Išsilavinimas – aukštasis, specialybė – verslo administravimas ir vadyba. Banko akcijų neturi.

AB SEB BANKAS

2010 METŲ ŠEŠIŲ MĖNESIŲ KONSOLIDUOTAS TARPINIS PRANEŠIMAS

(visos sumos tūkstančiais litų, jeigu nenurodyta kitaip)

AUŠRA MATUSEVIČIENĖ

AB SEB banko prezidento pavaduotoja, Pagalbos verslui tarnybos ir finansų direktorė. Valdybos narė nuo 2006 m. vasario 1 dienos. Išsilavinimas – aukštasis, specialybė – finansai. Banko akcijų neturi.

Visų valdybos narių kadencijos pabaiga – 2012 m. vasario 4 diena.

Informacija apie banko valdybos nariams per ataskaitinį laikotarpį apskaičiuotas pinigų sumas pateikiama toliau lentelėje.

	Su darbo santykiais susijusios pinigų sumos	Neatlygintinai perleistas turtas	Suteiktos garantijos įmonės vardu
Bendrai visiems bendrovės valdybos nariams (tūkst. litų) prieš mokesčius, iš jų:	1 725	-	-
pagal darbo sutartį priskaitytų sumų (tūkst. litų)	1 317	-	-
metinių premijų už 2008 metus (tūkst. litų)	-	-	-
darbdavio socialinio draudimo įmokų (tūkst. litų)	409	-	-
Kitos išmokos, įskaitant darbdavio socialinio draudimo įmokas (tūkst. litų) prieš mokesčius**	1 032	-	-
Vidutiniškai vienam bendrovės valdybos nariui (tūkst. litų) prieš mokesčius:*	344	-	-
pagal darbo sutartį priskaitytų sumų (tūkst. litų)	263	-	-
metinių premijų už 2008 metus (tūkst. litų)	-	-	-
darbdavio socialinio draudimo įmokų (tūkst. litų)	82	-	-

* Valdybą sudaro 5 nariai.

** Išėtinės išmokos.

BENDROVĖS VADOVAS

RAIMONDAS KVEDARAS – AB SEB banko valdybos pirmininkas, banko prezidentas nuo 2009 m. spalio 19 dienos. Valdybos nariu išrinktas 2004 m. vasario 4 dieną.

VYRIAUSIASIS FINANSININKAS

AUŠRA MATUSEVIČIENĖ – AB SEB banko prezidento pavaduotoja, Pagalbos verslui tarnybos ir finansų direktorė. Valdybos narė nuo 2006 m. vasario 1 dienos.

19. Reikšmingi susitarimai, kurių šalis yra emitentas ir kurie įsigalioję, pasikeistų ar nutrūktų pasikeitus emitento kontrolei

Tokių reikšmingų susitarimų yra numatyta kredito sutartyse, tačiau šių sutarčių šalys ir sąlygos laikomos konfidencialia informacija ir banko, ir kitų šalių atžvilgiu.

20. Emitento ir jo organų narių ar darbuotojų susitarimai

2010 m. vasario 11 d. SEB banko administracija ir banko darbuotojų atstovai pasirašė dvejus metus galiosiančią kolektyvinę sutartį. Kolektyvinė sutartis reglamentuoja darbo santykius ir sąlygas, apibrėžia abipusius darbdavio ir darbuotojų įsipareigojimus, papildomas darbuotojų skatinimo priemones ir kitas darbo santykių sąlygas, dėl kurių darbuotojai ir darbdavys susitarė tarpusavyje, pavyzdžiui, dėl suminės darbo laiko apskaitos, darbo stažo skaičiavimo, papildomų atostogų ir pan. Kolektyvinė sutartis pasirašyta tarp SEB banko administracijos ir dvejus metus veikiančios Darbo tarybos atstovų. SEB banko Darbo tarybą sudaro 15 slaptu balsavimu išrinktų banko darbuotojų, einančių įvairias pareigas banke. Kolektyvinėje sutartyje įrašytos visos įstatymuose nustatytos darbo sąlygos ir tie aspektai, dėl kurių su darbdaviu galima susitarti tiesiogiai.

21. Informacija apie tai, kaip laikomasi Bendrovių valdymo kodekso

AB SEB bankas iš esmės laikosi rekomendacinio pobūdžio 2006 metų rugpjūtį patvirtinto į Vilniaus vertybinių popierių biržos prekybos sąrašus įtrauktų Bendrovių valdymo kodekso.

22. Duomenys apie viešai skelbtą informaciją

Emitentas, kurio vertybiniais popieriais leista prekiauti reguliuojamoje rinkoje Lietuvos Respublikoje, Vertybinių popierių komisijos nustatyta tvarka nedelsdamas turi pateikti reguliuojamos rinkos, kurioje prekiaujama jo išleistas vertybiniais popieriais, operatoriui (*Nasdaq OMX Vilnius* biržai), Vertybinių popierių komisijai ir viešai paskelbti bei įdėti į centrinę reglamentuojamos informacijos bazę informacinį pranešimą apie kiekvieną esminį įvykį.

Per ataskaitinį laikotarpį bankas paskelbė šiuos pranešimus apie esminius įvykius:

2010 m. vasario 10 d. bankas pranešė, kad, preliminariais duomenimis, 2009 metais AB SEB bankas patyrė 1 546,2 mln. litų (447,8 mln. eurų), o AB SEB banko grupė – 1 427,5 mln. litų (413,43 mln. eurų) neaudituito grynojo nuostolio. Šis rezultatas yra apskaičiuotas laikantis Lietuvos banko dokumentuose nustatytų reikalavimų ir Lietuvos Respublikos teisės aktų. 2008 metais bankas uždirbo 347,7 mln. litų (100,7 mln. eurų), o banko grupė – 257,8 mln. litų (74,7 mln. eurų) audituito grynojo pelno.

2010 m. vasario 23 d. bankas paskelbė apie valdybos inicijuojamą ir 2009 m. kovo 20 d. šaukiamą eilinį visuotinį banko susirinkimą.

2010 m. vasario 26 d. bankas paskelbė, kad perleido visas savo dukterinės bendrovės UAB „Litectus“, kurios 100 proc. akcijų priklausė bankui, akcijas tarptautinei SEB grupei priklausančiai bendrovei „Warehold B.V.“ Bendrovei „Warehold B.V.“, kurios 100 proc. akcijų valdo SEB grupė, perleidžiamos visose trijose Baltijos šalyse veikiančių SEB bankams priklausančių nekilnojamojo turto valdymo bendrovių akcijos. Šios akcijos perleidžiamos norint optimizuoti grupės nekilnojamojo turto valdymą Baltijos šalyse ir visoje SEB grupėje.

2010 m. kovo 8 d. bankas paskelbė, kad reitingų agentūra „Fitch Ratings“ pakeitė AB SEB banko ilgalaikio skolinimosi perspektyvą iš neigiamos į stabilią ir paliko nepakeistus banko ilgalaikio skolinimosi reitingą A, trumpalaikio skolinimosi reitingą F1, individualų reitingą D/E ir paramos reitingą 1.

2010 m. kovo 15 d. bankas paskelbė, kad AB SEB banko valdyba patvirtino banko eilinio visuotinio akcininkų susirinkimo, įvyksiančio 2010 m. kovo 25 d., sprendimų projektus.

2010 m. kovo 10 d. bankas paskelbė, kad Lietuvos banko valdyba davė leidimą AB SEB bankui įtraukti neterminuotųjų subordinuotų skolos lakštų emisiją, kurios vertė yra 100 000 000 eurų (345 280 000 litų), į banko antro lygio kapitalą. Neterminuotųjų subordinuotų skolos lakštų emisiją įsigijo AB SEB banko patronuojantysis bankas *Skandinaviska Enskilda Banken AB (publ)*.

2010 m. kovo 25 d. bankas paskelbė, kad Gedimino pr. 12, Vilniuje, 511 kabinete, įvyko eilinis AB SEB banko (registruotas adresu Gedimino pr. 12, LT-01103 Vilnius, juridinio asmens kodas 112021238) akcininkų susirinkimas, kurio metu buvo priimti sprendimai visais darbotvarkėje numatytais klausimais: 1. susipažinta su AB SEB banko konsoliduotu metiniu pranešimu; 2. išklaustyta AB SEB banko auditoriaus pranešimas; 3. išklausti AB SEB banko stebėtojų tarybos atsiliepimai ir pasiūlymai; 4. patvirtinta AB SEB banko ir AB SEB banko grupės 2009 metų konsoliduota finansinė ataskaita (pridedama); 5. priimtas sprendimas dengti dalį AB SEB banko nuostolių papildomais akcininkų įnašais, kurių suma ne mažesnė kaip 345 280 000 Lt (100 000 000 eurų); 6. patvirtintas AB SEB banko 2009 metų nuostolių paskirstymas (pridedama); 7. UAB „PricewaterhouseCoopers“ išrinkta audito įmone, kuriai pavesta tikrinti AB SEB banko einamųjų metų ir ne daugiau kaip dvejų būsimųjų finansinių metų metines finansines ataskaitas. AB SEB banko prezidentui pavesta sudaryti su šia audito įmone sutartį, kurioje būtų nustatytos mokėjimo už paslaugas sąlygos; 8. Tedas Tonis Kylbergas išrinktas AB SEB banko stebėtojų tarybos nariu iki veikiančios stebėtojų tarybos kadencijos pabaigos.

2010 m. balandžio 28 d. bankas pranešė, kad, preliminariais duomenimis, per pirmąjį 2010 metų ketvirtį AB SEB bankas patyrė 59,4 mln. litų (17,2 mln. eurų), o AB SEB banko grupė – 80,3 mln. litų (23,3 mln. eurų) neaudituito grynojo nuostolio. Šis rezultatas yra apskaičiuotas laikantis Lietuvos banko dokumentuose nustatytų reikalavimų ir Lietuvos Respublikos teisės aktų. Per pirmąjį 2009 metų ketvirtį bankas uždirbo 26,6 mln. litų (7,7 mln. eurų), o banko grupė – 16,2 mln. litų (4,7 mln. eurų) neaudituito grynojo pelno. Į banko 2010 metų pirmojo ketvirčio rezultata yra įtrauktas pardavimo pelnas, gautas perleidus banko patronuojamųjų bendrovių UAB „SEB gyvybės draudimas“ ir UAB „Litectus“ akcijas SEB grupei. Į AB SEB banko grupės 2010 metų pirmojo ketvirčio veiklos rezultata įtrauktas UAB „Litectus“ sausio ir vasario mėnesių veiklos rezultatas, UAB „SEB gyvybės draudimas“ veiklos rezultatas nėra įtrauktas.


AB SEB BANKAS

2010 METŲ ŠEŠIŲ MĖNESIŲ KONSOLIDUOTAS TARPINIS PRANEŠIMAS

(visos sumos tūkstančiais litų, jeigu nenurodyta kitaip)


2010 m. birželio 8 d. bankas pranešė, kad AB SEB banko stebėtojų taryba patenkino Vytauto Siniaus prašymą atšaukti jį iš AB SEB banko valdybos nario pareigų ir paskyrė naują valdybos narį Virginijų Doveiką. Valdybos nario pareigas Virginijus Doveika pradės eiti po to, kai bus gautas Lietuvos banko leidimas.

AB SEB banko prezidentas



.....
Raimondas Kvedaras

AB SEB banko Pagalbos verslui tarnybos ir finansų
direktorė



.....
Aušra Matusevičienė

AB SEB banko Finansų departamento direktorė



.....
Jūratė Lingienė

Vilnius
2010 m. rugpjūčio 27 d.