



## **Delårsrapport januari - september 2010**

Västerås, 22 oktober, 2010

## JANUARI - SEPTEMBER

- Omsättning 371,1 Mkr (389,7)
- Rörelseresultat EBIT 7,6 Mkr (0,0)
- Rörelsemarginal EBIT 2,1 % (0,0)
- Resultat efter skatt 4,3 Mkr (-0,9)
- Resultat per aktie 0,41 kr (-0,09)
- Likvida medel 5,9 Mkr (12,6)

## JULI - SEPTEMBER

- Omsättning 106,2 Mkr (109,9)
- Rörelseresultat EBIT -0,8 Mkr (2,0)
- Rörelsemarginal EBIT -0,7 % (1,9)
- Resultat efter skatt -0,9 Mkr (1,3)
- Resultat per aktie -0,09 kr (0,13)

## VD-kommentar

Vi ser en fortsatt stabilisering av den nordiska marknaden vilket för oss har resulterat i stärkt ordergång och ökande tariffer. Prevas har påbörjat en tillväxtfas med nya etableringar i Gävle, Borlänge och Oslo. Affärsområdena Produktutveckling och Industrisystem befinner sig dessutom i en organisk tillväxtfas.

Bevis på Prevas starka leveransförmåga får vi med ett kundbetyg på 8,4 (på en skala från 1 till 10) och en leveranssäkerhet i projekten på 96 procent. Det är mycket glädjande att Prevas för 3:e året i rad nominerats till Swedish Embedded Award. Prevas har tillsammans med sin kund, Zenicor Medical Systems, utvecklat ett handhållet EKG-mätinstrument som nominerats i priskategorin "Enterprise".

Vår svenska och norska verksamhet har en bibehållen stabil lönsamhet. I Norge initierar vi en ny satsning inom affärsområdet Produktutveckling. Pågående och nya etableringar samt omstruktureringar i Danmark medför kostnader som är nödvändiga för vår framtida tillväxtstrategi. Totalt sett ser vi en optimism hos våra kunder och tror på en stärkt och växande marknad för våra tjänster. Vi vidhåller dock vad vi tidigare har kommunicerat, att 2010 som helhet kommer att vara ett år med pressade marginaler.

Mats Lundberg, CEO Prevas AB



# Omsättning

## JANUARI – SEPTEMBER

Omsättningen uppgick till 371,1 Mkr (389,7), en minskning med 4,8 procent. Omsättning per medarbetare ökade och uppgick till 896 Tkr (817). Antal arbetsdagar uppgick till 188 st (187).

## JULI – SEPTEMBER

Omsättningen uppgick till 106,2 Mkr (109,9), en minskning med 3,4 procent. Omsättning per medarbetare uppgick till 260 Tkr (245). Antal arbetsdagar uppgick till 66 st (66).

# Resultat

## JANUARI – SEPTEMBER

Rörelseresultatet EBIT uppgick till 7,6 Mkr (0,0) vilket ger en rörelsemarginal på 2,1 procent (0,0). Resultatet före avskrivningar EBITDA uppgick till 17,6 Mkr (9,5) vilket ger en resultatmarginal före avskrivningar på 4,7 procent (2,4).

Resultat efter skatt uppgick till 4,3 Mkr (-0,9) vilket ger en resultatmarginal på 1,7 procent (-0,2).

Resultatförbättringen jämfört med föregående år är främst hänförlig till en allmänt bättre beläggningsgrad. Prevas har under perioden haft etableringskostnader för verksamheten i Dubai om 1,5 Mkr samt extra nedskrivning av produkter om 0,9 Mkr som påverkar resultatet för affärsområdet Industrisystem negativt. Inom affärsområdet Produktutveckling har kostnader tagits för konstaterade och befarade kundförluster om totalt 1,2 Mkr.

## JULI – SEPTEMBER

Rörelseresultatet EBIT uppgick till -0,8 Mkr (2,0) vilket ger en rörelsemarginal på -0,7 procent (1,9). Resultatet före avskrivningar EBITDA uppgick till 3,1 Mkr (5,1) vilket ger en resultatmarginal före avskrivningar på 2,9 procent (4,7).

Resultat efter skatt uppgick till -0,9 Mkr (1,3) vilket ger en resultatmarginal på -1,0 procent (1,6).

Under perioden har affärsområdet Industrisystem tagit kostnader för extra nedskrivning av produkter på 0,9 Mkr samt etableringskostnader för satsningen i Dubai om 0,8 Mkr. Affärsområdet Produktutveckling har haft kostnader för konstaterade kundförluster om 0,2 Mkr i den svenska verksamheten samt befarade kundförluster i den danska verksamheten om 1 Mkr.

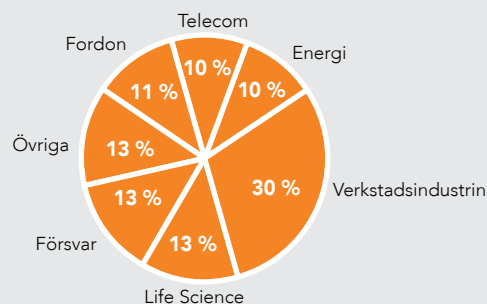
# Kassaflöde och likvida medel

Kassaflödet från den löpande verksamheten uppgick under perioden januari-september till 11,2 Mkr (19,2). Likvida medel uppgick vid periodens slut till 5,9 Mkr (12,6) exklusive checkkredit.

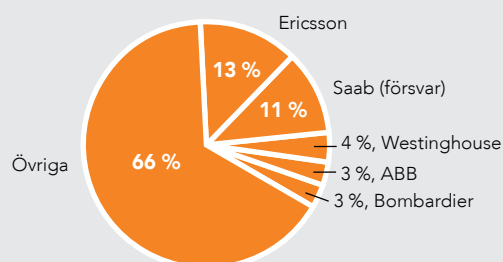
# Finansiell ställning

Eget kapital uppgick vid periodens slut till 151,6 Mkr (166,1), vilket ger en soliditet om 56 procent (60). Eget kapital per aktie uppgick till 14,98 kr (16,44).

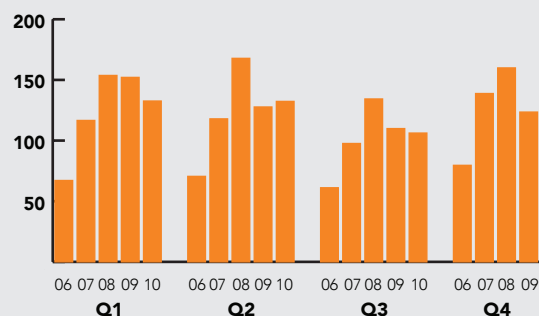
FÖRSÄLJNING PER BRANSCH Kv 1-3 2010, KONCERNEN



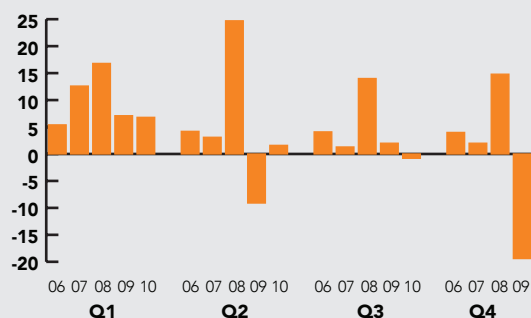
FEM STÖRSTA KUNDER Kv 1-3 2010, KONCERNEN



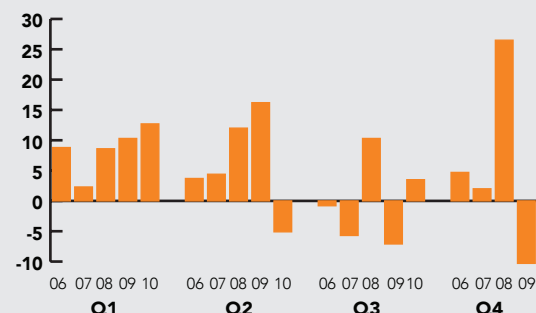
OMSÄTTNING PER KVARTAL MKR, KONCERNEN



RÖRELSERESULTAT PER KVARTAL MKR, KONCERNEN



KASSAFLÖDE FRÅN LÖPANDE VERKSAMHET MKR, KONCERNEN



## Medarbetare

Medelantalet medarbetare uppgick under perioden till 414 (477), varav 290 (354) medarbetare inom affärsområde Produktutveckling och 106 (106) medarbetare inom affärsområde Industrisystem samt 18 (17) medarbetare inom ledning och administration.

Antalet medarbetare vid periodens slut uppgick till 452 (484), varav andelen kvinnliga medarbetare var 13 procent.

## Investeringar

Under perioden uppgick koncernens investeringar i anläggningstillgångar till 3,0 Mkr (5,9) varav 3,0 Mkr (3,8) avsåg maskiner och inventarier samt 0,0 Mkr (2,1) produktutveckling och immateriella tillgångar. Utöver ovanstående har goodwill ökat med 4,0 Mkr avseende tilläggsköpeskillingar på tidigare gjorda förvärv. Under perioden har Prevas startat verksamhet i Gävle och Göteborg med delat ägande, där Prevas är majoritetsägare.

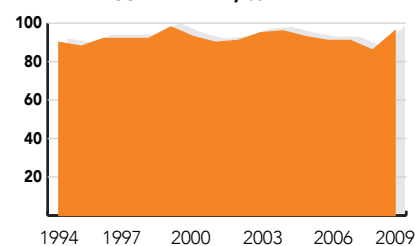
## Nyckeltal per kvartal

	2010 Kv 3	2010 Kv 2	2010 Kv 1	2009 Kv 4	2009 Kv 3	2009 Kv 2	2009 Kv 1	2008 Kv 4	2008 Kv 3	2008 Kv 2	2008 Kv 1
Rörelsens intäkter, Mkr	106,2	132,3	132,6	123,5	109,9	127,7	152,1	159,9	134,3	167,8	153,7
Rörelseresultat, Mkr	-0,8	1,6	6,8	-19,4	2,0	-9,1	7,1	14,8	14,0	24,7	16,8
Rörelsemarginal i %	-0,7	1,2	5,2	-15,7	1,9	-7,2	4,7	9,2	10,4	14,7	11,0
Antal arbetsdagar	66	60	62	63	66	59	62	62	66	62	62
Antal anställda vid periodens slut	452	449	449	497	484	492	528	548	554	554	565
Antal anställda, medeltal	409	419	432	456	449	480	511	518	504	521	528
Nettoomsättning/anställd, Tkr	260	316	307	271	245	266	298	309	266	322	291
Soliditet, %	56	52	54	53	60	55	52	57	54	48	46
Resultat per aktie, kr	-0,09	0,06	0,45	-1,43	0,13	-0,70	0,49	1,09	1,02	1,79	1,18
Eget kapital per aktie, kr	14,98	15,28	15,31	15,09	16,44	16,54	17,26	18,14	16,61	15,49	13,60

## Verksamhetsstarka nyckeltal - levererar projekt i tid

Som en del av företagets certifierade kvalitetssystem mäts ständigt kundnöjdhet, leveranssäkerhet och garantiarbete. Mer än 90 procent av våra projekt levereras i tid, en siffra som är avsevärt bättre än branschgenomsnittet. Detta tillsammans med en kundnöjdhet på 8,4 (skala från 1 till 10), gör att Prevas värderas högt av kunderna.

LEVERANSÄKERHET, %



## Viktiga händelser under perioden

### Nominerade till Swedish Embedded Award för tredje året i rad

För tredje året i rad var Prevas nominerade till Swedish Embedded Award. I priskategorin "Enterprise" tävlade Prevas och Zenicor Medical Systems med fyra andra företag om det prestigefyllda priset. Prevas vann priset 2009, tillsammans med Interspiro, då med ett kommunikationssystem för rökdykarteam.

### Startar ny verksamhet i Norge inom produktutveckling

Prevas satsar vidare och startar ny verksamhet i Norge inom produktutveckling. Prevas är etablerade i Norge sedan 2007 med erbjudanden inom industriell IT. När industriföretag letar efter produktionsnära IT-lösningar är Prevas en naturlig samarbetspartner. Denna satsning är mycket lyckosam och Prevas ser nu även stora expansionsmöjligheter inom affärsområdet Produktutveckling i Norge med Oslo som bas. Från start kommer verksamheten att bestå av 4-5 medarbetare med mål att växa till 30 medarbetare inom en 3-års period. Rekrytering av nyckelpersoner till satsningen är gjord och som team leader har Eivind Eriksen rekryterats. Eivind kommer närmast från Teknologisk Institut som gruppleader för Elektronik och Instrumentering. Satsning i Norge är ett strategiskt och viktigt kliv som tas. Prevas kan erbjuda sina befintliga kunder i området nya tjänster och når även ut till en ny marknad för Prevas.

### **Exempel på spännande projektåtaganden**

Prevas, har i samarbete med National Instruments, hjälpt Göteborgsbaserade företaget Medfield Diagnostics att utveckla mätinstrumentet Strokefinder R10. Ett forskningsinstrument som kan rädda många liv och förhindra mycket lidande för framtida strokedrabbade människor. Produkten består av en mätutrustning samt en hjälm som sätts på patienten och används för att undersöka hjärnan med hjälp av mikrovågor. I hjälmen finns antenner som tillsammans med mätutrustningen fungerar som sändare och mottagare.

Konsulter som arbetar med inbyggd elektronik ställs på många sätt inför utmaningar i samband med miljön. Eftersom Prevas tillhandahåller lösningar och tjänster inom många branscher och användningsområden är vi engagerade i olika typer av projekt för grön teknik. Vissa lösningar kan användas i allmänna sammanhang medan andra i hög grad är kundunika. Exempelen varierar från uppdatering av befintliga produkter så att de blir mer miljövänliga till engagemang i ny grön teknik.

### **Ramavtal**

För att på bästa sätt kunna hjälpa kunder satsar Prevas på långsiktiga kundrelationer där även djup insikt och kunskap i kundens verksamhet ingår. Viktiga ramavtal för fortsatta samarbeten är tecknade med ett antal kunder, bl.a. ABB, Atlas Copco, Ericsson, FMV, GE Healthcare, Maquet, Saab AB, Sandvik och Volvo.

## **Marknadstrender och händelser inom affärsområdena**

### **Återhämtningen inom industriell IT fortsätter i tredje kvartalet - Affärsområde Industrisystem**

Den återhämtning i marknaden för industriell IT som kunde noteras under det andra kvartalet, har fortsatt även under det tredje kvartalet. Investeringsviljan ökar över hela linjen och projekt som tidigare lagts på is har dammats av och är åter aktuella. Fokusområdet är att få ut mer produktivitet med befintlig bemanning, men även förfrågningar angående modernisering av utrustningar ökar.

Rörelsemarginalen för affärsområdet Industrisystem fortsätter att ligga på en stark nivå. Beläggningsgraden är hög och nu står expansion på agendan. Vi behöver rekrytera fler medarbetare till flera regioner inom Prevas. Orderintaget fortsätter att vara starkt och den nystartade enheten i Gävle har kommit igång bra.

Marknadsutsikterna för investeringar i produktionsnära IT-lösningar, industriell IT, fortsätter att vara mycket goda. Kunderna vill möta marknadsuppgången med effektiva interna IT-processer nära produktionen. Manufacturing Enterprise Solutions (MES) och Business Intelligence (BI) är två områden som utvecklas mycket bra. Det är kundernas egna produktivitet i kombination med deras krav på spårbarhet och kvalitetssäkring som är de pådrivande faktorerna för investeringarna. Inom vissa branscher kommer myndighetskrav också in, exempelvis inom produktspårbarhet i produktionen. Energibesparingar är också ett område som visar ökat kundintresse.

Prevas arbetar med flera världsledande företag, t.ex. ABB, Ericsson, Outokumpu, Sandvik, SSAB, Statoil och Volvo.

### **Ledande i Norden inom inbyggda system - Affärsområde Produktutveckling**

Det senaste kvartalet har affärsområdet Produktutveckling sett en fortsatt ökad efterfrågan på sina tjänster. Kundernas största behov finns fortfarande inom on-site konsulting, konsult på plats, men en kraftigt ökande orderintaget och nya förfrågningar, inom outsourcing av produktutveckling för kompletta produkter och delsystem märks tydligt.

Rörelsemarginalen har successivt förbättrats under året och är under september på en tillfredsställande nivå för den svenska verksamheten inom affärsområdet Produktutveckling. I Danmark är läget fortsatt svårt med en befarade risk på utestående kundfordringar som tynger resultatet.

För tredje året i rad har Prevas blivit nominerade till Swedish Embedded Award. I år tävlar Prevas tillsammans med kunden Zenicor Medical Systems. Prevas har utvecklat Zenicors nya innovativa produkt Zenicor ECG-2, en världsunik produkt som på ett enkelt sätt kan diagnostisera hjärtrytmstörningar i hemmamiljö.

Medfield Diagnostics, kund till Prevas, har under perioden lanserat sin nya produkt Strokefinder R10. Prevas har varit med och utvecklat denna produkt i nära samarbete med den strategiska partnern National Instruments. Strokefinder R10 är ett instrument för diagnos av strokepatienter, och det banbrytande systemet väckte stor uppmärksamhet som Key-Note vid den årliga NI-Week i Austin, Texas.

Prevas arbetar med flera världsledande företag, t.ex. ABB, Atlas Copco, Bombardier, Danfoss, Ericsson, Maquet Critical Care, Novo Nordisk, Saab, Vestas och Volvo.

## Moderbolaget

### JANUARI – SEPTEMBER

Omsättningen uppgick till 308,6 Mkr (320,6) och resultatet efter finansiella poster uppgick till 5,1 Mkr (-3,3).

## Risker och osäkerhetsfaktorer

Under perioden har marknadsläget förbättrats och vi kan se en stabilisering på marknaden. Tyvärr ser vi dock att efterdyningarna av lågkonjunkturen fortfarande gör sig påmind för riskkapitalfinansierade företag.

Prevas arbetar med ett antal grundläggande principer för hantering av risker i olika delar av verksamheten. En effektiv riskhantering är en kontinuerlig process som bedrivs inom ramen för den operativa styrningen och utgör ett naturligt led i den löpande uppföljningen av verksamheten. Exempel på verksamhets- och marknadsrelaterade risker är; konkurrens och prispress, våra kunders utveckling, kundförluster, konjunkturrisiker samt valuta och ränterisker.

Prevas har under perioden ökat reserven för befarade kundförluster.

## Redovisningsprinciper

Denna delårsrapport i sammandrag för koncernen har upprättats i enlighet med IAS 34 Delårsrapportering samt tillämpliga bestämmelser i årsredovisningslagen. Delårsrapporten för moderbolaget har upprättats i enlighet med årsredovisningslagens 9 kapitel, Delårsrapport.

De omarbetade redovisningsstandards som berör Prevas från och med 2010 är IFRS 3 Rörelseförvärv och IAS 27 Koncernredovisning och separata finansiella rapporter.

Omarbetningarna medför ändringar avseende redovisning av transaktionsutgifter vid förvärv samt effekter av omvärdering av tilläggsköpeskillningar som redovisas i årets resultat. Dessa ändringar har endast framåtriktade effekter. Från och med 2010 finns innehav utan bestämmande inflytande. Den omarbetade IAS 27 har effekt på benämningen men ingen effekt på de belopp som redovisas i denna rapport.

Utöver ovan nämnda ändringar har samma redovisningsprinciper och beräkningsgrunder tillämpats som i den senaste årsredovisningen.

Stockholm den 22 oktober 2010  
Prevas AB (publ)

Mats Lundberg, CEO Prevas AB

### KOMMANDE RAPPORTER

- Bokslutskommuniké 2010, 4 februari 2011

### INFORMATION

För ytterligare information kontakta:  
Mats Lundberg, CEO, tfn. 08-726 40 02, 0733-37 75 40  
Mats Åström, CFO, tfn. 021-360 19 34, 070-191 31 65

### Publicerad 2010-10-22, 8:30 CET.

Informationen är sådan som Prevas AB (publ) ska offentliggöra enligt lagen om värdepappersmarknaden och/eller lagen om handel med finansiella instrument.

# Revisors rapport avseende översiktlig granskning av delårsrapport

Till styrelsen för Prevas AB (publ.), org nr 556252-1384

## **Inledning**

Vi har utfört en översiktlig granskning av den finansiella informationen i sammandrag för Prevas AB (publ.) per 30 september 2010 och den niomånadersperiod som slutade detta datum. Det är styrelsen och verkställande direktören som har ansvaret för att upprätta och presentera denna delårsrapport i enlighet med IAS 34 och årsredovisningslagen. Vårt ansvar är att uttala en slutsats om denna delårsrapport grundad på vår översiktliga granskning.

## **Den översiktliga granskningens inriktning och omfattning**

Vi har utfört vår översiktliga granskning i enlighet med Standard för översiktlig granskning (SÖG) 2410 Översiktlig granskning av finansiell delårsinformation utförd av företagets valda revisor. En översiktlig granskning består av att göra förfrågningar, i första hand till personer som är ansvariga för finansiella frågor och redovisningsfrågor, att utföra analytisk granskning och att vidta andra översiktliga granskningsåtgärder. En översiktlig granskning har en annan inriktning och en betydligt mindre omfattning jämfört med den inriktning och omfattning som en revision enligt Revisionsstandard i Sverige RS och god revisions sed i övrigt har. De granskningsåtgärder som vidtas vid en översiktlig granskning gör det inte möjligt för oss att skaffa oss en sådan säkerhet att vi blir medvetna om alla viktiga omständigheter som skulle kunna ha blivit identifierade om en revision utförts. Den uttalade slutsatsen grundad på en översiktlig granskning har därför inte den säkerhet som en uttalad slutsats grundad på en revision har.

## **Slutsats**

Grundat på vår översiktliga granskning har det inte kommit fram några omständigheter som ger oss anledning att anse att den bifogade delårsrapporten inte, i allt väsentligt, är upprättad för koncernens del i enlighet med IAS 34 och årsredovisningslagen samt för moderbolagets del i enlighet med årsredovisningslagen.

Västerås den 22 oktober 2010

KPMG AB

Helena Arvidsson Älgne, Auktoriserad revisor

# Koncernens räkenskaper

<b>RESULTATRÄKNINGAR i sammandrag, Tkr</b>	<b>2010 Kv 1-3</b>	<b>2009 Kv 1-3</b>	<b>2010 Kv 3</b>	<b>2009 Kv 3</b>	<b>2009 Helår</b>
<b>Nettoomsättning</b>	<b>371 097</b>	<b>389 712</b>	<b>106 203</b>	<b>109 938</b>	<b>513 235</b>
Aktiverat arbete	–	1 654	–	–	1 654
Övriga externa kostnader	–97 429	–88 813	–29 500	–24 711	–118 276
Personalkostnader	–256 059	–293 082	–73 608	–80 083	–402 838
<b>Resultat före avskrivningar</b>	<b>17 609</b>	<b>9 471</b>	<b>3 095</b>	<b>5 144</b>	<b>–6 225</b>
Av- och nedskrivningar av immateriella anläggningstillgångar	–5 841	–4 956	–2 657	–1 792	–7 185
Avskrivningar av materiella anläggningstillgångar	–4 136	–4 497	–1 208	–1 311	–5 925
<b>Rörelseresultat</b>	<b>7 632</b>	<b>18</b>	<b>–770</b>	<b>2 041</b>	<b>–19 335</b> <sup>1)</sup>
Finansnetto	–1 457	–831	–283	–262	–641
<b>Resultat före skatt</b>	<b>6 175</b>	<b>–813</b>	<b>–1 053</b>	<b>1 779</b>	<b>–19 976</b>
Skatt	–1 836	–84	206	–507	4 626
<b>Periodens resultat</b>	<b>4 339</b>	<b>–897</b>	<b>–847</b>	<b>1 272</b>	<b>–15 350</b>
<b>Periodens resultat hänförligt till moderbolagets aktieägare</b>	<b>4 165</b>	<b>–897</b>	<b>–925</b>	<b>1 272</b>	<b>–15 350</b>
<b>Periodens resultat hänförligt till innehav utan bestämmande inflytande</b>	<b>174</b>	<b>–</b>	<b>78</b>	<b>–</b>	<b>–</b>
Resultat per aktie före och efter utspädning	0,41 kr	–0,09 kr	–0,09 kr	0,13 kr	–1,52 kr

<b>RAPPORT ÖVER TOTALRESULTATET i sammandrag, Tkr</b>	<b>2010 Kv 1-3</b>	<b>2009 Kv 1-3</b>	<b>2010 Kv 3</b>	<b>2009 Kv 3</b>	<b>2009 Helår</b>
<b>Periodens resultat</b>	<b>4 339</b>	<b>–897</b>	<b>–847</b>	<b>1 272</b>	<b>–15 350</b>
Övrigt totalresultat:					
Periodens omräkningsdifferenser	–5 286	–1 252	–1 958	–2 224	–440
<b>Periodens summa totalresultat</b>	<b>–947</b>	<b>–2 149</b>	<b>–2 805</b>	<b>–952</b>	<b>–15 790</b>
<b>Periodens totalresultat hänförligt till moderbolagets ägare</b>	<b>–1 121</b>	<b>–2 149</b>	<b>–2 883</b>	<b>–952</b>	<b>–15 790</b>
<b>Periodens totalresultat hänförligt till innehav utan bestämmande inflytande</b>	<b>174</b>	<b>–</b>	<b>78</b>	<b>–</b>	<b>–</b>

<b>UTFALL PER RÖRELSEGRÄN</b>	<b>2010 Kv 1-3</b>	<b>2009 Kv 1-3</b>	<b>2010 Kv 3</b>	<b>2009 Kv 3</b>	<b>2009 Helår</b>
<b>Rörelsens intäkter, Tkr</b>					
Produktutveckling	257 880	275 684	72 239	76 055	369 977
Industrisystem	113 217	114 028	33 964	33 883	143 258
<b>Totalt</b>	<b>371 097</b>	<b>389 712</b>	<b>106 203</b>	<b>109 938</b>	<b>513 235</b>
<b>Rörelseresultat, Tkr</b>					
Produktutveckling	–8 902	–18 359	–4 517	–2 858	–38 580
Industrisystem	16 534	18 377	3 747	4 899	19 245
<b>Totalt</b>	<b>7 632</b>	<b>18</b>	<b>–770</b>	<b>2 041</b>	<b>–19 335</b>
<b>Rörelsemarginal, %</b>					
Produktutveckling	–3,5 %	–6,7 %	–6,3 %	–3,8 %	–10,4 %
Industrisystem	14,6 %	16,1 %	11,0 %	14,5 %	13,4 %
<b>Totalt</b>	<b>2,1 %</b>	<b>0,0 %</b>	<b>–0,7 %</b>	<b>1,9 %</b>	<b>–3,8 %</b>

1) Inkluderar åtgärdspaket kvartal 2 och 4 med beloppet 16 456 Tkr.

2) Inkluderar åtgärdspaket kvartal 2 och 4 med beloppet 13 696 Tkr.

3) Inkluderar åtgärdspaket kvartal 2 och 4 med beloppet 2 760 Tkr.



## Koncernens räkenskaper (forts.)

<b>BALANSRÄKNING i sammandrag, Tkr</b>	<b>2010 30 sep</b>	<b>2009 30 sep</b>	<b>2009 31 dec</b>
Goodwill	111 424	109 865	110 117
Övriga immateriella anläggningstillgångar	13 260	21 866	19 804
Materiella anläggningstillgångar	13 373	14 446	14 519
Uppskjuten skattefordran	4 939	605	5 023
Kortfristiga fordringar	121 018	120 025	128 452
Likvida medel	5 911	12 644	11 765
<b>Summa tillgångar</b>	<b>269 925</b>	<b>279 451</b>	<b>289 680</b>
Eget kapital hänförligt till moderbolagets ägare	151 371	166 133	152 492
Eget kapital hänförligt till innehav utan bestämmande inflytande	263	–	–
Långfristiga avsättningar	642	1 020	813
Uppskjuten skatteskuld	9 435	11 633	8 743
Långfristiga räntebärande skulder	22 294	21 813	31 800
Kortfristiga räntebärande skulder	4 065	3 902	3 987
Övriga kortfristiga skulder	81 855	74 950	91 845
<b>Summa skulder och eget kapital</b>	<b>269 925</b>	<b>279 451</b>	<b>289 680</b>

<b>FÖRÄNDRINGAR I EGET KAPITAL i sammandrag, Tkr</b>	<b>2010 30 sep</b>	<b>2009 30 sep</b>	<b>2009 31 dec</b>
Ingående balans	152 492	181 248	181 248
Periodens summa totalresultat hänförligt till moderbolagets ägare	–1 121	–2 149	–15 790
Periodens summa totalresultat hänförligt till innehav utan bestämmande inflytande	174	–	–
Personaloptionsprogram	–	2 150	2 150
Innehav utan bestämmande inflytande	89	–	–
Utdelning	–	–15 116	–15 116
<b>Utgående balans</b>	<b>151 634</b>	<b>166 133</b>	<b>152 492</b>
<b>Eget kapital hänförligt till moderbolagets ägare</b>	<b>151 371</b>	<b>166 133</b>	<b>152 492</b>
<b>Eget kapital hänförligt till innehav utan bestämmande inflytande</b>	<b>263</b>	<b>–</b>	<b>–</b>

# Koncernens räkenskaper (forts.)

<b>ANALYS AV KASSAFLÖDET, Tkr</b>	<b>2010 Kv 1-3</b>	<b>2009 Kv 1-3</b>	<b>2010 Kv 3</b>	<b>2009 Kv 3</b>	<b>2009 Helår</b>
<b>Den löpande verksamheten</b>					
Resultat före skatt	6 175	-813	-1 053	1 779	-19 976
Justering för poster som inte ingår i kassaflödet	9 372	8 088	2 186	2 221	13 526
Betald inkomstskatt	-1 309	-8 115	-108	-1 177	-5 097
<b>Kassaflöde från den löpande verksamheten före förändring av rörelsekapital</b>	<b>14 238</b>	<b>-840</b>	<b>1 025</b>	<b>2 823</b>	<b>-11 547</b>
<b>Kassaflöde från förändringar i rörelsekapital</b>					
Förändring av rörelsefordringar	7 434	36 343	19 244	12 512	27 916
Förändring av rörelseskulder	-10 517	-16 283	-16 746	-22 615	-7 419
<b>Kassaflöde från den löpande verksamheten</b>	<b>11 155</b>	<b>19 220</b>	<b>3 523</b>	<b>-7 280</b>	<b>8 950</b>
<b>Investeringsverksamheten</b>					
Förvärv av verksamhet och aktier exkl. likvida medel	-4 022	-4 592	-	-	-4 592
Avyttringar av verksamheter och aktier exkl. likvida medel	40	-	40	-	-
Investeringar i immateriella anläggningstillgångar	-20	-2 087	-	-66	-2 113
Investeringar i materiella anläggningstillgångar	-2 990	-3 834	-835	-589	-5 335
<b>Kassaflöde från investeringsverksamheten</b>	<b>-6 992</b>	<b>-10 513</b>	<b>-795</b>	<b>-655</b>	<b>-12 040</b>
<b>Finansieringsverksamheten</b>					
Förändring av räntebärande skulder	-9 533	-98	-4 485	-464	9 974
Personaloptionsprogram	-	2 150	-	-	2 150
Utbetald utdelning	-	-15 116	-	-	-15 116
<b>Kassaflöde från finansieringsverksamheten</b>	<b>-9 533</b>	<b>-13 064</b>	<b>-4 485</b>	<b>-464</b>	<b>-2 992</b>
<b>Periodens kassaflöde</b>	<b>-5 370</b>	<b>-4 357</b>	<b>-1 757</b>	<b>-8 399</b>	<b>-6 082</b>
Likvida medel vid årets början	11 765	16 745	7 843	21 102	16 745
Kursdifferens i likvida medel	-484	256	-175	-59	1 102
Likvida medel vid periodens slut	5 911	12 644	5 911	12 644	11 765
<b>Periodens kassaflöde</b>	<b>-5 370</b>	<b>-4 357</b>	<b>-1 757</b>	<b>-8 399</b>	<b>-6 082</b>

<b>NYCKELTAL</b>	<b>2010 Kv 1-3</b>	<b>2009 Kv 1-3</b>	<b>2010 Kv 3</b>	<b>2009 Kv 3</b>	<b>2009 Helår</b>
Resultatmarginal före avskrivningar/EBITDA	4,7 %	2,4 %	2,9 %	4,7 %	-1,2 %
Rörelsemarginal/EBIT	2,1 %	0,0 %	-0,7 %	1,9 %	-3,8 %
Resultatmarginal	1,7 %	-0,2 %	-1,0 %	1,6 %	-3,9 %
<i>Antalet utestående aktier vid rapportperiodens utgång</i>					
före och efter utspädning	10 102	10 102	10 102	10 102	10 102
<i>Genomsnittligt antal utestående aktier</i>					
före och efter utspädning	10 102	10 062	10 102	10 102	10 072
Resultat per aktie före och efter utspädning	0,41 kr	-0,09 kr	-0,09 kr	0,13 kr	-1,52 kr
Eget kapital per aktie före och efter utspädning	14,98 kr	16,44 kr			15,09 kr
Soliditet	56 %	60 %			53 %
Avkastning på sysselsatt kapital, %	4,4 %	0,4 %			-9,3 %
Avkastning på eget kapital, %	2,8 %	-0,5 %			-9,1 %
Medelantal medarbetare	414	477	409	449	472
Antal arbetsdagar	188	187	66	66	250
Omsättning per medarbetare i Tkr	896	817	260	245	1 087

# Moderbolagets räkenskaper

	2010	2009	2010	2009	2009
<b>RESULTATRÄKNINGAR i sammandrag, Tkr</b>	<b>Kv 1-3</b>	<b>Kv 1-3</b>	<b>Kv 3</b>	<b>Kv 3</b>	<b>Helår</b>
<b>Nettoomsättning</b>	<b>308 643</b>	<b>320 605</b>	<b>87 378</b>	<b>87 123</b>	<b>418 476</b>
Aktiverat arbete	–	1 296	–	–	1 296
Övriga externa kostnader	–88 351	–80 504	–27 198	–20 493	–105 730
Personalkostnader	–202 832	–232 285	–56 539	–62 813	–322 064
Av- och nedskrivningar av immateriella anläggningstillgångar	–9 174	–8 324	–3 775	–2 921	–11 680
Avskrivningar av materiella anläggningstillgångar	–2 166	–2 630	–534	–670	–3 417
<b>Rörelseresultat</b>	<b>6 120</b>	<b>–1 842</b>	<b>–668</b>	<b>226</b>	<b>–23 119</b>
Resultat från andelar i koncernföretag	174	–988	–	3 603	–988
Ränteintäkter och liknande resultatposter	454	613	221	121	772
Räntekostnader och liknande resultatposter	–1 680	–1 082	–412	–183	–1 320
<b>Resultat efter finansiella poster</b>	<b>5 068</b>	<b>–3 299</b>	<b>–859</b>	<b>3 767</b>	<b>–24 655</b>
Bokslutsdispositioner	–	–	–	–	12 750
Skatt	–1 390	458	203	–81	2 528
<b>Periodens resultat</b>	<b>3 678</b>	<b>–2 841</b>	<b>–656</b>	<b>3 686</b>	<b>–9 377</b>

	2010	2009	2009
<b>BALANSRÄKNINGAR i sammandrag, Tkr</b>	<b>30 sep</b>	<b>30 sep</b>	<b>31 dec</b>
Immateriella anläggningstillgångar	15 105	27 591	24 259
Materiella anläggningstillgångar	4 074	5 185	4 968
Finansiella anläggningstillgångar	40 247	39 097	41 677
Kortfristiga fordringar	102 245	94 225	98 039
Kassa och bank	418	2 420	5 843
<b>Summa tillgångar</b>	<b>162 089</b>	<b>168 518</b>	<b>174 786</b>
Eget kapital	74 985	77 843	71 307
Obeskattade reserver	–	12 750	–
Avsättningar	396	928	813
Långfristiga räntebärande skulder	15 683	15 400	25 146
Kortfristiga räntebärande skulder	2 200	2 200	2 200
Övriga kortfristiga skulder	68 825	59 397	75 320
<b>Summa skulder och eget kapital</b>	<b>162 089</b>	<b>168 518</b>	<b>174 786</b>



2010 firar Prevas 25-årsjubileum och är idag ledande i Norden inom inbyggda system och industriell IT. Vi är huvudleverantör och innovativ utvecklingspartner till ledande företag inom branscher som life science, telekom, fordon, försvar, energi samt verkstadsindustri. Grundstommen i Prevas är utveckling av intelligens i produkter och industrisystem till världsledande företag. Kännetecknande för Prevas lösningar är innovation, kvalitetssäkring och leveranssäkerhet. Kontor finns i Sverige, Danmark, Norge, Förenade Arabemiraten och Indien med drygt 500 medarbetare. Prevas är börsnoterade sedan 1998, NASDAQ OMX Nordiska Börs Stockholm.

Prevas AB (publ) Org nr 556252-1384  
Box 4, 721 03 Västerås, Telefon 021-360 19 00, Fax 021-360 19 29  
[info@prevas.se](mailto:info@prevas.se), [www.prevas.se](http://www.prevas.se)