

AB SEB BANKAS

**2010 M. RUGSĖJO 30 D.
DEVYNIŲ MĖNESIŲ LAIKOTARPIO
SUTRUMPINTA TARPINĖ FINANSINĖ INFORMACIJA**

1. Ataskaitinis laikotarpis

Ataskaita parengta už 2010 metų devynis mėnesius.

2. Pagrindiniai duomenys apie emitentą


Emitento pavadinimas:	SEB Bankas
Įstatinis kapitalas:	1 034 575 341 Lt
Būstinės adresas:	Gedimino pr.12, LT-01103 Vilnius
Telefonas:	(8 5) 2682 800
Faksas:	(8 5) 2626 557
El. paštas:	info@seb.lt
Teisinė-organizacinė forma:	akcinė bendrovė
Įregistravimo data ir vieta:	1990 m. lapkričio 29 d., Lietuvos bankas
Įmonės kodas:	112021238
Įmonės registravimo numeris:	AB90-4
Interneto tinklapis:	www.seb.lt

(AB SEB bankas šioje ataskaitoje dar vadinamas "Banku").


AB SEB BANKAS
**SUTRUMPINTA TARPINĖ PELNO (NUOSTOLIŲ) ATASKAITA
2010 M. DEVYNIŲ MĖNESIŲ LAIKOTARPIO**

(Visos sumos tūkstančiais litų, jeigu nenurodyta kitaip)

	Grupė			
	Devynių mėnesių laikotarpis, 2010 m. rugsėjo 30 d.	Trečiasis 2010 metų ketvirtis	Devynių mėnesių laikotarpis, 2009 m. rugsėjo 30 d.	Trečiasis 2009 metų ketvirtis
Paiūkanų pajamos	581 855	181 594	963 585	279 879
Paiūkanų išlaidos	(400 092)	(114 526)	(634 968)	(181 709)
Grynosios palūkanų pajamos	181 763	67 068	328 617	98 170
Nuostoliai dėl sumažėjusios kreditų vertės	(152 282)	30 101	(834 678)	(624 428)
Nuostoliai dėl lizingo portfelio sumažėjusios vertės	(99 902)	18 946	(327 123)	(251 554)
Atidėjiniai garantijoms	(5 500)	3 043	(16 273)	(15 801)
Kiti nuostoliai dėl sumažėjusios vertės	(628)	(628)	(1 071)	(1 327)
Iš viso nuostolių dėl sumažėjusios vertės	(258 312)	51 462	(1 179 145)	(893 110)
Grynosios palūkanų pajamos po nuostolių dėl sumažėjusios vertės	(76 549)	118 530	(850 528)	(794 940)
Pajamos už pasiaugų mokesčius	173 756	64 363	168 215	58 298
Išlaidos pasiaugų mokesčiams	(46 435)	(17 953)	(49 764)	(19 506)
Grynosios pasiaugų mokesčių pajamos	127 321	46 410	118 451	38 792
Grynasis pelnas (nuostoliai) už skolos vertybinių popierių ir finansinių priemonių operacijas	(11 578)	(12 740)	(13 814)	(20 139)
Pelnas (nuostoliai) iš finansinių priemonių	489	(928)	4 455	(25 054)
Pelnas iš patronuojamųjų įmonių pardavimo	30 153	-	-	-
Parduoti laikomų finansinių priemonių vertės sumažėjimas	-	-	(14 712)	-
Dividendai iš patronuojamųjų įmonių	-	-	-	-
Grynasis pelnas už operacijas užsienio valiuta	43 927	12 508	53 752	27 782
Grynosios kitos pajamos	15 344	11 053	(7 325)	(9 689)
Grynosios investicinės veiklos pajamos	78 335	9 893	22 356	(27 100)
Grynosios draudimo įmokų pajamos	-	-	121 964	76 489
Bendrosios draudimo išlaidos	-	-	(100 617)	(40 763)
Grynosios gyvybės draudimo pajamos	-	-	21 347	35 726
Išlaidos personalui	(101 408)	(34 542)	(120 550)	(38 538)
Kitos administracinės išlaidos	(127 275)	(44 900)	(131 232)	(44 672)
Veiklos (nuostoliai) pelnas	(99 576)	95 391	(940 156)	(830 732)
Nematerialiojo turto (prestižo) vertės sumažėjimas	-	-	(169 550)	-
Investicijų į patronuojamas įmones vertės sumažėjimas	-	-	-	-
(Nuostoliai) pelnas prieš pelno mokestį	(99 576)	95 391	(1 109 706)	(830 732)
Pelno mokesčio nauda (sąnaudos)	23 680	(10 547)	166 954	112 916
Laikotarpio (nuostoliai) pelnas iš tęsiamos veiklos	(75 896)	84 844	(942 752)	(717 816)
Laikotarpio (nuostoliai) iš nutraukiamos veiklos	(189)	-	-	-
Grynasis laikotarpio (nuostoliai) pelnas	(76 085)	84 844	(942 752)	(717 816)
Skiriamas:				
Patronuojančios bendrovės akcininkams	(76 085)	84 844	(942 752)	(717 816)
(Nuostoliai) iš tęsiamos veiklos	(75 896)	84 844	(942 752)	(717 816)
(Nuostoliai) iš nutraukiamos veiklos	(189)	-	-	-
Mažumos interesai	-	-	-	-
(Nuostoliai) pelnas iš tęsiamos veiklos	-	-	-	-
(Nuostoliai) pelnas iš nutraukiamos veiklos	-	-	-	-
	(76 085)	84 844	(942 752)	(717 816)



R. Kvedaras
Prezidentas




A. Matusevičienė
Pagalbos verslui tarnybos ir
finansų direktorė


AB SEB BANKAS
**SUTRUMPINTA TARPINĖ PELNO (NUOSTOLIŲ) ATASKAITA
2010 M. DEVYNIŲ MĖNESIŲ LAIKOTARPIO**

(Visos sumos tūkstančiais litų, jeigu nenurodyta kitaip)

	Bankas			
	Devynių mėnesių laikotarpis, 2010 m. rugsėjo 30 d.	Trečiasis 2010 metų ketvirtis	Devynių mėnesių laikotarpis, 2009 m. rugsėjo 30 d.	Trečiasis 2009 metų ketvirtis
Palūkanų pajamos	525 911	164 033	863 638	255 401
Palūkanų išlaidos	(367 247)	(104 238)	(560 803)	(166 473)
Grynosios palūkanų pajamos	158 664	59 795	302 835	88 928
Nuostoliai dėl sumažėjusios kreditų vertės	238 718	30 102	(834 678)	(624 428)
Nuostoliai dėl lizingo portfelio sumažėjusios vertės	-	-	-	-
Atidėjiniai garantijoms	(5 500)	3 043	(16 273)	(15 801)
Kiti nuostoliai dėl sumažėjusios vertės	(628)	(628)	1	(255)
Iš viso nuostolių dėl sumažėjusios vertės	232 590	32 517	(850 950)	(640 484)
Grynosios palūkanų pajamos po nuostolių dėl sumažėjusios vertės	391 254	92 312	(548 115)	(551 556)
Pajamos už pasiaugų mokesčius	161 488	60 812	153 240	52 146
Išlaidos pasiaugų mokesčiams	(45 919)	(17 877)	(47 865)	(18 481)
Grynosios pasiaugų mokesčių pajamos	115 569	42 935	105 375	33 665
Grynasis pelnas (nuostoliai) už skolos vertybinių popierių ir finansinių priemonių operacijas	(11 578)	(12 740)	(13 814)	(20 139)
Pelnas (nuostoliai) iš finansinių priemonių	489	(928)	4 947	2 593
Pelnas iš patrunuojamųjų įmonių pardavimo	58 237	-	-	-
Parduoti laikomų finansinių priemonių vertės sumažėjimas	-	-	(14 712)	-
Dividendai iš patrunuojamųjų įmonių	3 734	-	4 816	-
Grynasis pelnas už operacijas užsienio valiuta	43 894	15 093	54 601	28 090
Grynosios kitos pajamos	13 522	10 430	4 811	1 722
Grynosios investicinės veiklos pajamos	108 298	11 855	40 649	12 266
Grynosios draudimo įmokų pajamos	-	-	-	-
Bendrosios draudimo išlaidos	-	-	-	-
Grynosios gyvybės draudimo pajamos	-	-	-	-
Išlaidos personalui	(95 238)	(32 771)	(104 938)	(33 063)
Kitos administracinės išlaidos	(114 843)	(39 976)	(117 752)	(40 311)
Veiklos (nuostoliai) pelnas	405 040	74 355	(624 781)	(578 999)
Nematerialiojo turto (prestižo) vertės sumažėjimas	-	-	(169 550)	-
Investicijų į patrunojamas įmones vertės sumažėjimas	(533 529)	(105 484)	-	-
(Nuostoliai) pelnas prieš pelno mokestį	(128 489)	(31 129)	(794 331)	(578 999)
Pelno mokesčio nauda (sąnaudos)	16 396	(4 008)	167 887	121 069
Laikotarpio (nuostoliai) pelnas iš tęsiamos veiklos	(112 093)	(35 137)	(626 444)	(457 930)
Laikotarpio (nuostoliai) iš nutraukiamos veiklos	-	-	-	-
Grynasis laikotarpio (nuostoliai) pelnas	(112 093)	(35 137)	(626 444)	(457 930)
Skiriamas:				
Patrunojančios bendrovės akcininkams	(112 093)	(35 137)	(626 444)	(457 930)
(Nuostoliai) iš tęsiamos veiklos	(112 093)	(35 137)	(626 444)	(457 930)
(Nuostoliai) iš nutraukiamos veiklos	-	-	-	-
Mažumos interesai	-	-	-	-
(Nuostoliai) pelnas iš tęsiamos veiklos	-	-	-	-
(Nuostoliai) pelnas iš nutraukiamos veiklos	-	-	-	-
	(112 093)	(35 137)	(626 444)	(457 930)



R. Kvedaras
Prezidentas





A. Matusevičienė
Pagalbos verslui tarnybos ir
finansų direktorė

AB SEB BANKAS**SUTRUMPINTA TARPINĖ BENDRŪJŲ PAJAMŲ ATASKAITA
2010 M. DEVYNIŲ MĖNESIŲ LAIKOTARPIO**

(Visos sumos tūkstančiais litų, jeigu nenurodyta kitaip)


Grupė			Bankas	
Devynių mėnesių laikotarpis, 2010 m. rugsėjo 30 d.	Devynių mėnesių laikotarpis, 2009 m. rugsėjo 30 d.		Devynių mėnesių laikotarpis, 2010 m. rugsėjo 30 d.	Devynių mėnesių laikotarpis, 2009 m. rugsėjo 30 d.
(76 085)	(942 752)	Grynieji (nuostoliai) pelnas už metus	(112 093)	(626 444)
		Kitos bendrosios pajamos:		
2 699	25 260	Pelnas (nuostolis) iš parduotų laikomo finansinio turto	2 699	25 260
		Finansinio turto perkainojimo rezervo		
2 255	2 180	amortizacija dėl perklasifikavimo	2 255	2 180
(548)	(4 521)	Pelno mokestis, tenkantis kitoms bendroms pajamoms	(548)	(4 521)
4 406	22 919	Iš viso kitų bendrųjų pajamų	4 406	22 919
(71 679)	(919 833)	Iš viso bendrųjų pajamų	(107 687)	(603 525)


R. Kvedaras
Prezidentas
A. Matusevičienė
Pagalbos verslui tarnybos ir
finansų direktorė


AB SEB BANKAS
**SUTRUMPINTA TARPINĖ FINANSINĖS BŪKLĖS ATASKAITA
2010 M. RUGSĖJO 30 D.**

(Visos sumos tūkstančiais litų, jeigu nenurodyta kitaip)

Grupė			Bankas	
2010 m. rugsėjo 30 d.	2009 m. gruodžio 31 d.		2010 m. rugsėjo 30 d.	2009 m. gruodžio 31 d.
		Turtas		
389 912	420 403	Grynieji pinigai	389 912	420 403
278 043	384 981	Likučiai centriniuose bankuose	278 043	384 981
2 361 441	3 118 698	Lėšos bankuose ir finansų institucijose	2 361 441	3 118 698
59 250	65 818	Parduoti laikomi Vyriausybės vertybiniai popieriai	58 623	65 194
62 199	48 203	Finansinis turtas, kurio tikrosios vertės pokytis trauklamas į pelno (nuostolių) ataskaitą	33 076	19 203
328 472	153 483	Išvestinės finansinės priemonės	328 472	153 483
44 583	20 069	Kreditų kredito įstaigoms ir finansų institucijoms grynoji vertė	503 854	348 856
15 850 703	17 185 394	Kreditų klientams grynoji vertė	15 862 195	17 194 089
1 843 930	2 503 885	Gautinų lizingo įmokų grynoji vertė	-	-
		Finansinės priemonės:		
1 626 764	1 719 512	- gautinos sumos	1 626 764	1 719 512
372	337	- parduoti laikomos	372	337
13 441	12 748	- laikomos iki išpirkimo	13 441	12 748
-	-	Investicijos į patronuojamąsias įmones	38 616	38 616
206 231	169 046	Ilgalaikis nematerialusis turtas	206 013	168 764
45 575	56 509	Ilgalaikis materialusis turtas	44 870	55 847
3 061	4 275	Išnuomotas turtas	-	-
35 760	62 231	Investicinis turtas	1 551	1 599
300 576	277 245	Atidėtojo pelno mokesčio turtas	195 189	179 444
357 474	333 845	Kito turto grynoji vertė	95 316	156 991
23 807 787	26 536 682		22 037 748	24 038 765
-	415 635	Ilgalaikis turtas, skirtas parduoti, ir nutrauktąjį veiklą	-	13 825
23 807 787	26 952 317	Iš viso turto	22 037 748	24 052 590
		Įsipareigojimai		
36	31	Įsiskolinimas centriniam bankui	36	31
10 535 540	13 650 723	Įsiskolinimas kredito įstaigoms ir finansų institucijoms	9 036 060	11 259 609
431 580	303 643	Išvestinės finansinės priemonės	431 580	303 643
9 256 946	9 669 789	Klientų indėliai	9 259 044	9 673 732
39 526	44 029	Sukauptos sąnaudos ir būsimų laikotarpių pajamos	37 445	41 758
393	185	Mokėtinas pelno mokesčiai	-	-
596 700	597 195	Subordinuotos paskolos	596 700	597 195
922 567	697 841	Išleisti skolos vertybiniai popieriai	922 567	699 854
225 437	78 639	Kiti įsipareigojimai ir atidėjiniai	95 125	55 738
22 008 725	25 042 075		20 378 557	22 631 560
-	385 347	Įsipareigojimai, [traukti į ilgalaikį turta, skirtą parduoti, ir nutrauktąją veiklą	-	-
22 008 725	25 427 422	Iš viso įsipareigojimų	20 378 557	22 631 560
		Nuosavas kapitalas		
		Nuosavas kapitalas, priskirtinas patronuojančios įmonės akcininkams		
1 034 576	1 034 575	Įstatinis kapitalas	1 034 576	1 034 575
1 034	1 034	Atsargos kapitalas	2 200	2 200
(10 375)	(14 781)	Finansinio turto perkainojimo rezervas	(10 375)	(14 781)
165 425	135 160	Privalomasis rezervas	163 221	133 151
10 344	9 778	Bendrieji ir kiti rezervai	10 344	9 778
598 058	359 129	Nepaskirstytasis pelnas	459 225	256 107
1 799 062	1 524 895		1 659 191	1 421 030
-	-	Mažumos interesas	-	-
1 799 062	1 524 895	Iš viso nuosavo kapitalo	1 659 191	1 421 030
23 807 787	26 952 317	Iš viso įsipareigojimų ir nuosavo kapitalo	22 037 748	24 052 590



R. Kvedaras
Prezidentas



A. Matusevičienė
Pagalbos verslui tarnybos ir
finansų direktorė

AB SEB BANKAS

SUTRUMPINTA TARPINĖ NUOSAVYBĖS POKYČIŲ ATASKAITA

2010 M. DEVYNIŲ MĖNESIŲ LAIKOTARPIO


(Visos sumos tūkstančiais litų, jeigu nenurodyta kitaip)

Nuosavybės dalis tenkanti patronuojančiai bendrovei

Grupė	2008 m. gruodžio 31 d.	2009 m. rugsėjo 30 d.	2009 m. gruodžio 31 d.	2010 m. rugsėjo 30 d.
Parduoti laikomo finansinio turto perkainojimo rezervo grynasis pokytis išskaičiuavus atidėtuosius mokesčius	-	-	-	-
Finansinio turto perkainojimo rezervo amortizacija dėl perklasifikavimo	-	-	-	-
Grynosios pajamos, įtrauktos į nuosavą kapitalą	-	-	-	-
Perkėlimas į atsargos kapitalą	-	-	-	-
2008 m. gruodžio 31 d.	1 034 575	1 034	1 034	1 034 575
Alcinis kapitalas	1 034 575	1 034	1 034	1 034 575
Finansinio turto perkainojimo rezervas	(32 559)	77 394	9 338	1 153 790
Atsargos kapitalas	1 034	1 034	1 034	1 034
Privalomas rezervas	77 394	77 394	77 394	77 394
Bendrieji ir kiti rezervai	9 338	9 338	9 338	9 338
Nepaskirtas pelnas	1 153 790	1 153 790	1 153 790	1 153 790
Iš viso prieš mažumas	2 243 572	2 243 572	2 243 572	2 243 572
Mažumos interesas	-	-	-	-
Iš viso	2 243 572	2 243 572	2 243 572	2 243 572
Parduoti laikomo finansinio turto perkainojimo rezervo grynasis pokytis išskaičiuavus atidėtuosius mokesčius	-	-	-	-
Finansinio turto perkainojimo rezervo amortizacija dėl perklasifikavimo	-	-	-	-
Grynosios pajamos, įtrauktos į nuosavą kapitalą	-	-	-	-
Perkėlimas į atsargos kapitalą	-	-	-	-
2009 m. rugsėjo 30 d.	1 034 575	1 034	1 034	1 034 575
Alcinis kapitalas	1 034 575	1 034	1 034	1 034 575
Finansinio turto perkainojimo rezervas	(9 640)	135 160	135 160	153 272
Atsargos kapitalas	1 034	1 034	1 034	1 034
Privalomas rezervas	135 160	135 160	135 160	135 160
Bendrieji ir kiti rezervai	9 338	9 338	9 338	9 338
Nepaskirtas pelnas	1 153 790	1 153 790	1 153 790	1 153 790
Iš viso prieš mažumas	2 243 572	2 243 572	2 243 572	2 243 572
Mažumos interesas	-	-	-	-
Iš viso	2 243 572	2 243 572	2 243 572	2 243 572
Parduoti laikomo finansinio turto perkainojimo rezervo grynasis pokytis išskaičiuavus atidėtuosius mokesčius	-	-	-	-
Finansinio turto perkainojimo rezervo amortizacija dėl perklasifikavimo	-	-	-	-
Grynosios pajamos, įtrauktos į nuosavą kapitalą	-	-	-	-
Perkėlimas į atsargos kapitalą	-	-	-	-
2009 m. gruodžio 31 d.	1 034 575	1 034	1 034	1 034 575
Alcinis kapitalas	1 034 575	1 034	1 034	1 034 575
Finansinio turto perkainojimo rezervas	(14 781)	135 160	135 160	153 272
Atsargos kapitalas	1 034	1 034	1 034	1 034
Privalomas rezervas	135 160	135 160	135 160	135 160
Bendrieji ir kiti rezervai	9 778	9 778	9 778	9 778
Nepaskirtas pelnas	359 129	359 129	359 129	359 129
Iš viso prieš mažumas	1 524 895	1 524 895	1 524 895	1 524 895
Mažumos interesas	-	-	-	-
Iš viso	1 524 895	1 524 895	1 524 895	1 524 895
Parduoti laikomo finansinio turto perkainojimo rezervo grynasis pokytis išskaičiuavus atidėtuosius mokesčius	-	-	-	-
Finansinio turto perkainojimo rezervo amortizacija dėl perklasifikavimo	-	-	-	-
Grynosios pajamos, įtrauktos į nuosavą kapitalą	-	-	-	-
Perkėlimas į atsargos kapitalą	-	-	-	-
2010 m. rugsėjo 30 d.	1 034 576	1 034	1 034	1 034 576
Alcinis kapitalas	1 034 576	1 034	1 034	1 034 576
Finansinio turto perkainojimo rezervas	(10 375)	165 425	165 425	153 272
Atsargos kapitalas	1 034	1 034	1 034	1 034
Privalomas rezervas	165 425	165 425	165 425	165 425
Bendrieji ir kiti rezervai	10 344	10 344	10 344	10 344
Nepaskirtas pelnas	598 058	598 058	598 058	598 058
Iš viso prieš mažumas	1 799 062	1 799 062	1 799 062	1 799 062
Mažumos interesas	-	-	-	-
Iš viso	1 799 062	1 799 062	1 799 062	1 799 062



R. Kvedaras
Prezidentas



A. Matusėvičienė
Pagalbos verslui tarnybos ir
finansų direktorė


AB SEB BANKAS

**SUTRUMPINTA TARPINĖ NUOSAVYBĖS POKYČIŲ ATASKAITA
2010 M. DEVYNIŲ MĖNESIŲ LAIKOTARPIO**
(Visos sumos tūkstančiais litų, jeigu nenurodyta kitaip)

	Akcinis kapitalas	Atsargos kapitalas	Finansinio turto perkainojimo rezervas	Privalomasis rezervas	Bendrieji ir kiti rezervai	Nepaskirstytasis pelnas	Iš viso
2008 m. gruodžio 31 d.	1 034 575	2 200	(32 559)	74 639	9 338	1 170 244	2 258 437
Parduoti laikomo finansinio turto perkainojimo rezervo grynasis pokytis išskaičiuavus atidėtuosius mokesčius	-	-	20 739	-	-	-	20 739
Finansinio turto perkainojimo rezervo amortizacija dėl perklasifikavimo	-	-	2 180	-	-	-	2 180
Grynasis metų pelnas <i>Grynosios pajamos, ištrauktos / nuosavą kapitalą</i>	-	-	-	-	-	(626 444)	(626 444)
Perkėlimas į atsargos kapitalą	-	-	22 919	-	-	(626 444)	(603 525)
	-	-	-	58 512	-	(58 512)	-
2009 m. rugsėjo 30 d.	1 034 575	2 200	(9 640)	133 151	9 338	485 288	1 654 912
2009 m. gruodžio 31 d.	1 034 575	2 200	(14 781)	133 151	9 778	256 107	1 421 030
Parduoti laikomo finansinio turto perkainojimo rezervo grynasis pokytis išskaičiuavus atidėtuosius mokesčius	-	-	2 151	-	-	-	2 151
Finansinio turto perkainojimo rezervo amortizacija dėl perklasifikavimo	-	-	2 255	-	-	-	2 255
Grynasis metų nuostolis <i>Grynosios pajamos, ištrauktos / nuosavą kapitalą</i>	-	-	-	-	-	(112 093)	(112 093)
Mokėjimas akcijomis	-	-	4 406	-	-	(112 093)	(107 687)
Akcininko įnašai	-	-	-	-	566	-	566
Perkėlimas į atsargos kapitalą	-	-	-	30 070	-	345 280	345 280
	-	-	-	-	-	(30 070)	-
2010 m. rugsėjo 30 d.	1 034 576	2 200	(10 375)	163 221	10 344	459 225	1 659 191



R. Kvedaras
Prezidentas




A. Matusėvičienė
Pagalbos verslui tarnybos ir
finansų direktorė


AB SEB BANKAS
**SUTRUMPINTA TARPINĖ PINIGŲ SRAUTŲ ATASKAITA
2010 M. DEVYNIŲ MĖNESIŲ LAIKOTARPIO**

(Visos sumos tūkstančiais litų, jeigu nenurodyta kitaip)

Grupė			Bankas	
Devynių mėnesių laikotarpis, 2010 m. rugsėjo 30 d.	Devynių mėnesių laikotarpis, 2009 m. rugsėjo 30 d.		Devynių mėnesių laikotarpis, 2010 m. rugsėjo 30 d.	Devynių mėnesių laikotarpis, 2009 m. rugsėjo 30 d.
189 019	243 347	Grynieji pinigų srautai iš veiklos prieš trumpalaikio turto pokyčius	126 606	194 578
686 182	(1 078 618)	Grynasis trumpalaikio turto pokytis	511 098	(572 626)
(281 141)	278 261	Grynasis trumpalaikių įsipareigojimų pokytis	(357 235)	351 800
594 060	(557 010)	Grynieji pinigų srautai iš veiklos (-ai) prieš pelno mokestį	280 469	(26 248)
(222)	(46 080)	Sumokėtas pelno mokestis	-	(44 639)
593 838	(603 090)	Grynieji pinigų srautai iš veiklos (-ai) po pelno mokesčio	280 469	(70 887)
630 370	992 641	Grynieji pinigų srautai iš investicinės veiklos (investicinei veiklai)	54 117	(254 242)
(2 545 173)	(541 927)	Grynieji pinigų srautai iš finansinės veiklos	(1 655 551)	172 603
(1 320 965)	(152 376)	Grynasis pinigų pokytis	(1 320 965)	(152 526)
2 299 863	1 533 652	Pinigų likutis sausio 1 d.	2 299 863	1 533 245
978 898	1 381 276	Pinigų likutis rugsėjo 30 d.	978 898	1 380 719
Iš jų:				
-	-	laisvai disponuojamos lėšos centriniame banke	-	-
246 838	148 550	vienos nakties indėliai	246 838	148 550
389 912	401 015	grynieji pinigai	389 912	401 015
342 148	831 711	korespondentinių sąskaitų lėšos	342 148	831 154
978 898	1 381 276		978 898	1 380 719



R. Kvedaras
Prezidentas



A. Matusevičienė
Pagalbos verslui tarnybos ir
finansų direktorė

AB SEB BANKAS

SUTRUMPINTOS TARPINĖS FINANSINĖS INFORMACIJOS AIŠKINAMASIS RAŠTAS 2010 M. DEVYNIŲ MĖNESIŲ LAIKOTARPIO

(Visos sumos tūkstančiais litų, jeigu nenurodyta kitaip)

1 PASTABA BENDRA INFORMACIJA

AB SEB bankas (toliau – bankas) buvo įregistruotas Lietuvos Respublikos įmonių registre 1990 m. kovo 2 d. kaip akcinė bendrovė. Bankas turi Lietuvos banko išduotą licenciją atlikti visas banko operacijas, nustatytas Lietuvos Respublikos bankų įstatyme ir banko įstatuose. 2008 m. sausio 21 d. AB SEB Vilniaus banko pavadinimas buvo pakeistas į AB SEB bankas. Lietuvos Respublikos įmonių registre buvo įregistruoti nauji AB SEB banko įstatai, kuriuos patvirtino 2007 m. lapkričio 15 d. neeilinis visuotinis akcininkų susirinkimas, buvo išduotas naujas akcininkų registracijos pažymėjimas.

Bankas turi licenciją, išduotą Lietuvos banko, atlikti visas banko operacijas, nustatytas Lietuvos Respublikos bankų įstatyme ir AB SEB banko įstatuose.

Centrinė banko būstinė yra įsikūrusi Gedimino pr. 12, Vilniuje. Ataskaitinio laikotarpio pabaigoje bankas turėjo 57 klientų aptarnavimo padalinius.

Ataskaitinių metų III ketv. pabaigoje AB SEB bankas turėjo keturias patronuojamąsias įmones (toliau bankas ir patronuojamosios įmonės kartu – grupė). Banko antrinės įmonės: AB *SEB lizingas*, besiverčianti lizingo veikla, kurios 100 proc. akcijų priklauso bankui; UAB *SEB Venture Capital*, teikianti rizikos kapitalo valdymo paslaugas, kurios 100 proc. akcijų priklauso bankui; UAB *SEB Enskilda*, teikianti verslo finansavimo paslaugas, kurios 100 proc. akcijų priklauso bankui; UAB *SEB investicijų valdymas*, teikianti investicijų valdymo paslaugas, kurios 100 proc. akcijų priklauso bankui.

Bankas priima indėlius, teikia kreditus, atlieka pinigų pervedimą, teikia dokumentinių atsiskaitymų paslaugą, keičia valiutą savo klientams, išduoda debeto ir kredito korteles, finansuoja prekybos operacijas, investuoja ir prekiauja vertybiniais popieriais bei atlieka kitas operacijas (išskyrus prekybą tauriaisiais metalais), nustatytas Bankų įstatyme.

Didžiausias banko akcininkas yra *Skandinaviska Enskilda Banken* (SEB), kuriam ataskaitinio laikotarpio pabaigoje priklausė 99.8 proc. akcijų (nuo š. m. lapkričio 19 d. – 100 proc.).

2 PASTABA RENGIMO PAGRINDAS

Ši tarpinė informacija yra pateikiama nacionaline Lietuvos valiuta, t. y. litais (Lt). Banko ir kitų grupės bendrovių apskaita yra tvarkoma pagal Tarptautinius finansinės atskaitomybės standartus (TFAS), kurie patvirtinti ir taikomi Europos Sąjungoje (ES). Ši sutrumpinta tarpinė finansinė informacija parengta vadovaujantis 34 Tarptautiniu apskaitos standartu.

Taikyti apskaitos principai ir skaičiavimo metodai atitinka 2009 m. gruodžio 31 d. pasibaigusį metų finansinėse ataskaitose taikytus ir apibūdintus principus.

Finansinėse ataskaitose nurodyta duomenų istorinė vertė, išskyrus finansinį turtą, skirtą parduoti, finansinį turtą ir įsipareigojimus, kurių tikrosios vertės pokytis įtraukiamas į pelno (nuostolių) ataskaitą, bei visas išvestines finansines priemones.

Rengiant finansinę atskaitomybę pagal TFAS taikomos prielaidos ir vertinimai, kurie daro įtaką turto ir įsipareigojimų sumoms ir galimų įsipareigojimų pripažinimui periodo pabaigoje, taip pat pajamų ir sąnaudų sumoms, apskaičiuotoms per ataskaitinį laikotarpį. Nors šios prielaidos ir vertinimai yra pagrįsti vadovybės žiniomis, yra tikimybė, kad faktiniai rezultatai gali skirtis nuo pateiktų vertinimų.

3 PASTABA ATASKAITA APIE SEGMENTUS

Verslo segmentai yra pateikiami tokios pat sudėties kaip ir banko valdybos vidinėse ataskaitose. Banko valdyba yra atsakinga už lėšų paskirstymą ir veiklos rezultatų vertinimą ir yra pagrindinis sprendimų priėmimo organas.

Visi sandoriai tarp verslo segmentų buvo vykdomi komercinėmis sąlygomis ir rinkos kainomis, tarpusio pajamos ir sąnaudos yra eliminuojamos. Pajamos ir sąnaudos tiesiogiai tenkančios segmentui, yra priskiriamos šio verslo segmento našumui

Valdymo ir ataskaitų tikslais grupę sudarė šie verslo segmentai:

Baltijos šalių tarnyba bendrai atsakinga už mažmeninės bankininkystės paslaugų teikimą visoms įmonėms ir individualiems klientams. Baltijos tarnyba tiekia šias paslaugas:

- kreditavimo;
- išperkamosios nuomos ir faktoringo;
- likvidumo valdymo ir pinigų pervedimo;
- privačiosios bankininkystės, turto valdymo ir konsultavimo paslaugas aukščiausio lygio privačių klientų segmentui.

Verslo bankininkystės segmento bendra atsakomybė yra vidutinių ir didelių įmonių, finansų institucijų, bankų ir komercinio nekilnojamojo turto klientų aptarnavimas. Verslo bankininkystės segmentas savo klientams siūlo integruotas investavimo ir verslo bankininkystės paslaugas, įskaitant bankines investavimo paslaugas. Verslo bankininkystės svarbiausios veiklos funkcijos:

- kreditavimo ir skolos vertybinių popierių rinkos
- prekyba nuosavybės vertybiniais popieriais, valiuta, išvestinėmis finansinėmis priemonėmis, atėties sandoriais
- konsultavimo, tarpininkavimo, nuosavybės vertybinių popierių tyrimai ir prekybos strategijos, valiutos keitimo rinkos
- pinigų valdymas
- vertybinių popierių saugojimas ir kitos paslaugos
- investicijų valdymas

Investicijų valdymo segmento pagrindinė verslo sritis yra darbas su organizacijomis, suteikiant investicijų valdymo paslaugų teikimą, organizacijoms, fondams, gyvybės draudimo bendrovėms. Taip pat segmentas yra atsakingas už SEB fondų investavimą, rinkodarą ir pardavimą.

Segmentas siūlo daugybę investicijų valdymo ir konsultavimo paslaugų. Yra siūlomi nuosavybės ir fiksuotų pajamų popieriai, privačios nuosavybės, nekilnojamojo turto ir apsidraudimo sandorių fondų valdymas.

Gyvybės draudimo segmentas yra atsakingas už visas grupės gyvybės draudimo operacijas. Veiklą sudaro draudimo produktai investavimo ir socialinio draudimo srityse privatiems klientams. 2010 metų sausio mėnesį grupė perleido gyvybės draudimo veiklą tarptautinei SEB grupei priklausančiai Švedijos Karalystėje registruotai bendrovei „SEB Trygg Liv Holding AB“.

Iždo segmento pagrindinė atsakomybė yra pinigų valdymas, likvidumo valdymas, ir grupės segmentų finansavimas.

Operacijų ir informacinių technologijų - vidiniai grupės segmentai atsakingi už priežiūrą ir operacijų atlikimą, taip pat informacinių paslaugų teikimą kitiems grupės segmentams. Papildomai segmentai teikia apskaitos, derinimo, mokėjimo, sutikrinimo paslaugas bei paslaugas klientams.

Pagalbos verslui segmentas yra atsakingas už vieningai teikiamas paslaugas tokiose srityse kaip: personalo valdymas, finansai, rinkodara ir komunikacijos, kreditų ir rizikos valdymo, apsaugos, pirkimų ir nekilnojamojo turto, atitikimo ir vidaus audito.

Geografinis segmentas - išskirta verslo sudedamoji dalis, kurioje teikiamos paslaugos tam tikroje geografinėje ekonominėje aplinkoje ir kurios rizika ir pelningumas skiriasi nuo kitų verslo dalių, veikiančių kitoje geografinėje ekonominėje aplinkoje.

Grupės veikloje geografiniai segmentai nėra išskiriami, visa veikla vykdoma Lietuvos Respublikos teritorijoje. Pajamos ir sąnaudos, tenkančios pagrindinei ne rezidentų grupei, yra nereikšmingos šiai finansinei ataskaitai ir nėra teikiamos pagrindiniam sprendimus priimančiam organui.

AB SEB BANKAS

SUTRUMPINTOS TARPINĖS FINANSINĖS INFORMACIJOS AIŠKINAMASIS RAŠTAS
2010 M. DEVYNIŲ MĖNESIŲ LAIKOTARPIO

(Visos sumos tūkstančiais litų, jeigu nenurodyta kitaip)

3 PASTABA ATASKAITA APIE SEGMENTUS (TĘSINYS)

2010 m. devynių mėnesių grupės verslo segmentai pateikti žemiau:

	Baltijos šalių tarnyba	Verslo bankininkystė	Gyvybės draudimas	Investicijų validymas	Iždas	Operacijos	Pagalba verslui	Informacinės technologijos	Eliminavimas	Iš viso
Grynosios palūkanų pajamos	184 337	6 762	-	133	(51 831)	-	-	-	(19)	139 382
- vidinės	(202 719)	4 866	-	113	197 759	-	-	-	(19)	-
- išorinės	387 056	1 896	-	20	(249 590)	-	-	-	-	139 382
Grynosios pasiaugų ir mokesčių pajamos	109 992	10 587	-	8 456	(971)	-	-	-	-	128 064
- vidinės	5 868	2 098	-	(7 066)	(900)	-	-	-	-	-
- išorinės	104 124	8 489	-	15 522	(71)	-	-	-	-	128 064
Grynosios investicinės veiklos pajamos	12 426	60 873	-	-	26	-	-	-	-	73 325
Grynosios gyvybės draudimo pajamos	-	-	-	-	-	-	-	-	-	-
Grynosios kitos pajamos	35 499	4 897	-	6	11	-	-	35 483	(35 601)	40 295
Veiklos pelnas	342 254	83 119	-	8 595	(52 765)	-	-	35 483	(35 620)	381 066
Išlaidos personalui, kitos administracinės išlaidos ir prestižo vertės sumažėjimas	(203 028)	(15 516)	-	(3 240)	(367)	540	324	(36 249)	35 620	(221 916)
Finansinių priemonių operacijų rezultatas	30	-	-	-	-	-	-	-	-	30
Iš viso nuostolių dėl sumažėjusios vertės	(258 977)	-	-	-	-	-	-	-	-	(258 977)
(Nuostoliai) prieš pelno mokesčių	(119 721)	67 603	-	5 355	(53 132)	540	324	(766)	-	(99 797)
Pelno mokesčio nauda	23 126	179	-	407	-	-	-	-	-	23 712
Grynieji laikotarpio	(96 595)	67 782	-	5 762	(53 132)	540	324	(766)	-	(76 085)
2010 m. rugsėjo 30 d.										
Iš viso turto	19 027 247	715 274	-	19 849	11 974 949	-	-	-	(7 929 532)	23 807 787
Iš viso įsipareigojimų	17 238 830	647 492	-	13 480	12 038 456	-	-	-	(7 929 533)	22 008 725
Nematerialiojo ir materialiojo turto įsigijimas	42 029	184	-	44	-	-	-	-	-	42 257

AB SEB BANKAS

SUTRUMPINTOS TARPINĖS FINANSINĖS INFORMACIJOS AIŠKINAMASIS RAŠTAS
2010 M. DEVYNIŲ MĖNESIŲ LAIKOTARPIO
 (Visos sumos tūkstančiais litų, jeigu nenurodyta kitaip)

3 PASTABA ATASKAITA APIE SEGMENTUS (TĘSINYS)

Toliau lentelėje pateikiamas 2010 metų devynių mėnesių grupės verslo segmentų ir finansinių ataskaitų sugretinimas:

	Eliminavimas					
	Palūkanų išlaidos iš gautinų sumų (finansinės priemonės)	Lizingo gautinų įmokų atidėjinių perkelimas	UAB <i>Lifectus</i> koregavimas	Grupavimo koregavimas	Kiti koreguojantys įrašai	Finansinės ataskaitos
Segmentų atskleidimas	139 382	-	-	-	(3 206)	181 763
Grynosios palūkanų pajamos	45 587	-	-	-	-	-
Grynosios paslaugų mokesčių pajamos	128 064	-	-	-	(743)	127 321
Grynosios investicinės veiklos pajamos	73 325	-	-	30 137	5 116	62 991
Grynosios gyvybės draudimo pajamos	-	-	-	-	-	-
Grynosios kitos pajamos	40 295	-	-	(30 137)	5 186	15 344
Veiklos pelnas	381 066	-	-	-	6 353	387 419
Išlaidos personalui, kitos administracinės išlaidos ir prestžo vertės sumažėjimas	(221 916)	-	223	-	(6 325)	(228 683)
Finansinių priemonių operacijų rezultatas	30	-	-	-	(30)	-
Iš viso nuostolių dėl sumažėjusios vertės	(258 977)	-	-	-	-	(258 312)
(Nuostoliai) prieš pelno mokesčių	(99 797)	-	223	-	(2)	(99 576)
Pelno mokesčio nauda	23 712	-	(34)	-	2	23 680
(Nuostolis) iš nutraukiamos veiklos	-	-	(189)	-	-	(189)
Grynieji laikotarpio (nuostoliai)	(76 085)	-	-	-	-	(76 085)

AB SEB BANKAS
**SUTRUMPINTOS TARPINĖS FINANSINĖS INFORMACIJOS AIŠKINAMASIS RAŠTAS
2010 M. DEVYNIŲ MĖNESIŲ LAIKOTARPIO**
(Visos sumos tūkstančiais litų, jeigu nenurodyta kitaip)

3 PASTABA ATASKAITA APIE SEGMENTUS (TĘSINYS)

2009 m. devynių mėnesių grupės verslo segmentai pateikti žemiau:

	Baltijos šalių tarnyba	Verslo bankininkystė	Gyvybės draudimas	Investicijų valdymas	Išdas	Operacijos	Pagalba verslui	Informacinės technologijos	Eliminavimas	Iš viso
Grynosios pelikanų pajamos	219 950	8 144	-	249	29 348	-	-	-	222	257 913
- vidinės	(414 046)	4 931	-	229	408 664	-	-	-	222	-
- išorinės	633 996	3 213	-	20	(379 316)	-	-	-	-	257 913
Grynosios paslaugų mokesčių pajamos	99 167	14 833	-	8 140	-	-	-	-	(2 018)	120 122
- vidinės	6 585	829	-	(5 396)	-	-	-	-	(2 018)	-
- išorinės	92 582	14 004	-	13 536	-	-	-	-	-	120 122
Grynosios investicinės veiklos pajamos	16 830	53 877	-	-	(22 614)	-	-	-	-	48 093
Grynosios gyvybės draudimo pajamos	-	-	24 402	-	-	-	-	-	(238)	24 164
Grynosios kitos pajamos	6 150	(2 752)	-	-	1 357	-	1 217	29 152	(31 958)	3 166
Veiklos pelnas (nuostoliai)	342 097	74 102	24 402	8 389	8 091	-	1 217	29 152	(33 992)	453 458
Išlaidos personalui ir kitos administracinės išlaidos	(393 084)	(17 300)	(14 442)	(4 929)	(315)	3 881	4 864	(30 979)	33 992	(418 312)
Finansinių priemonių operacijų rezultatas	(245)	-	-	-	-	-	-	-	-	(245)
Iš viso nuostolių dėl sumažėjusios vertės	(1 144 607)	-	-	-	-	-	-	-	-	(1 144 607)
(Nuostoliai) pelnas prieš pelno mokesčių	(1 195 839)	56 802	9 960	3 460	7 776	3 881	6 081	(1 827)	-	(1 109 706)
Pelno mokesčio sąnaudos grynieji laikotarpio	167 621	203	(246)	(624)	-	-	-	-	-	166 954
(nuostoliai) pelnas	(1 028 218)	57 005	9 714	2 836	7 776	3 881	6 081	(1 827)	-	(942 752)
2009 m. rugsėjo 30 d.										
Iš viso turto	22 192 956	484 550	391 071	16 339	16 079 244	-	-	-	(10 665 472)	28 498 688
Iš viso įsipareigojimų	20 953 066	427 545	365 611	13 092	16 081 108	-	-	-	(10 665 473)	27 174 949
Nematerialiojo ir materialiojo turto įsigijimas	108 319	-	171	27	-	-	-	-	-	108 517

AB SEB BANKAS

SUTRUMPINTOS TARPINĖS FINANSINĖS INFORMACIJOS AIŠKINAMASIS RAŠTAS
2010 M. DEVYNIŲ MĖNESIŲ LAIKOTARPIO
 (Visos sumos tūkstančiais litų, jeigu nenurodyta kitaip)

3 PASTABA ATASKAITA APIE SEGMENTUS (TĘSINYS)

Toliau lentelėje pateikiamas 2009 metų devynių mėnesių grupės verslo segmentų ir finansinių ataskaitų sugretinimas:

	Eliminavimas							Finansinės ataskaitos
	Patikamų pajamų iš gautinų sumų (finansinės priemonės) apsidraudimo sandorio	UAB SEB gyvybės draudimas koregavimas	Lizingo gautinų įmokų atidėjimų perkeltas	Grupavimo koregavimas	Kiti koreguojantys įrašai			
Grynosios patikamų pajamos	257 913	17 885	-	-	52 819			328 617
Grynosios pasiaugų mokesčių pajamos	120 122	-	-	-	(1 671)			118 451
Grynosios investicinės veiklos pajamos	48 093	(17 885)	-	-	(527)			29 681
Grynosios gyvybės draudimo pajamos	24 164	-	198	-	(3 015)			21 347
Grynosios kitos pajamos	3 166	-	-	1 027	(11 518)			(7 325)
Veiklos pelnas (nuostoliai)	453 458	-	198	1 027	36 088			490 771
Išlaidos personalui ir kitos administracinės išlaidos	(418 312)	-	(198)	182	(1 977)			(421 332)
Finansinių priemonių operacijų rezultatas	(245)	-	-	-	245			-
Iš viso nuostolių dėl sumažėjusios vertės	(1 144 607)	-	-	(182)	(34 356)			(1 179 145)
Pelnas prieš pelno mokesčių	(1 109 706)	-	-	-	-			(1 109 706)
Pelno mokesčio sąnaudos	166 954	-	-	-	-			166 954
Grynasis metų pelnas	(942 752)	-	-	-	-			(942 752)

AB SEB BANKAS
SUTRUMPINTOS TARPINĖS FINANSINĖS INFORMACIJOS AIŠKINAMASIS RAŠTAS
2010 M. ŠEŠIŲ MĖNESIŲ LAIKOTARPIO

(Visos sumos tūkstančiais litų, jeigu nenurodyta kitaip)

4 PASTABA VALDOMAS TURTAIS

Grupė			Bankas	
2010 m. rugsėjo 30 d.	2009 m. gruodžio 31 d.		2010 m. rugsėjo 30 d.	2009 m. gruodžio 31 d.
752 606	483 155	Privačių ir juridinių asmenų valdomas turtas	-	-
206 108	195 885	Vaistybinių socialinio draudimo įmokų dalies kaupimo pensijų fondas <i>SEB Pensija 1</i>	-	-
809 033	726 568	Vaistybinių socialinio draudimo įmokų dalies kaupimo pensijų fondas <i>SEB Pensija 2</i>	-	-
100 057	79 217	Vaistybinių socialinio draudimo įmokų dalies kaupimo pensijų fondas <i>SEB Pensija 3</i>	-	-
13 612	12 817	Papildomo savanoriško kaupimo pensijų fondas <i>SEB Pensija 1 plus</i>	-	-
44 908	41 175	Papildomo savanoriško kaupimo pensijų fondas <i>SEB Pensija 2 plus</i>	-	-
121 821	110 854	Pasaulio rinkų fondų fondas	-	-
98 768	90 810	SEB akcijų fondų fondai	-	-
2 146 913	1 740 481	Iš viso valdomo turto	-	-

5 PASTABA NEBALANSINIAI STRAIPSNIAI

Grupė			Bankas	
2010 m. rugsėjo 30 d.	2009 m. gruodžio 31 d.		2010 m. rugsėjo 30 d.	2009 m. gruodžio 31 d.
1 746 097	1 983 430	Sutartys suteikti kreditą	2 104 896	2 186 797
467 175	564 861	Suteiktos garantijos	480 423	577 432
100 355	89 458	Išiešti akredityvai	100 355	89 458
255 561	306 665	Įsipareigojimai pirkti turtą ir kiti įsipareigojimai	-	-
-	-	Laiduoti vekseliai	-	-
404	391	Įsipareigojimai paruoti vertybinius popierius	404	391
181	23	Išieistos garantijos deponavus iššas	181	23

6 PASTABA SUSIJĘ ASMENYS

Vykdamas įprastinį verslą, su susijusiais asmenimis yra sudaryti banko sandoriai. Sandoriai su patronuojančia įmone apima kreditus, indėlius ir skolos priemonių sandorius. Lentelėje pateikti sandoriai, sudaryti su SEB grupe (įskaitant patronuojančią banką) per devynis mėnesius:

Grupė		Paūkanų norma (proc.)	Bankas	
2010 m. rugsėjo 30 d.	2009 m. gruodžio 31 d.		2010 m. rugsėjo 30 d.	2009 m. gruodžio 31 d.
2 237 385	3 071 547	0,1-2,56	2 236 951	3 071 409
67 165	29 186	-	67 165	29 186
3 212	4 150	-	2 632	1 708
10 456 996	13 354 393	0,2-5,5	8 895 860	10 537 685
711 597	307 622	-	711 351	307 622
6 350	12 420	-	6 350	12 420
14 033	20 787	-	14 033	20 787
Devynių mėnesių laikotarpis, 2010 m. ir 2009 m. rugsėjo 30 d.				
7 348	10 598	-	7 336	10 594
(264 132)	(403 539)	-	(231 070)	(328 448)
(6 248)	(5 535)	-	(12 005)	(8 849)

AB SEB BANKAS
SUTRUMPINTOS TARPINĖS FINANSINĖS INFORMACIJOS AIŠKINAMASIS RAŠTAS
2010 M. DEVYNIŲ MĖNESIŲ LAIKOTARPIO

(Visos sumos tūkstančiais litų, jeigu nenurodyta kitaip)

6 PASTABA SUSIJĘ ASMENYS (TĘSINYS)

Toliau pateikiami banko ir grupės sandoriai su patrunuojančiu banku:

Grupė			Palūkanų norma (proc.)	Bankas	
2010 m. rugsėjo 30 d.	2009 m. gruodžio 31 d.			2010 m. rugsėjo 30 d.	2009 m. gruodžio 31 d.
2 202 998	3 052 852	Kreditų likutis	0,24-2,12	2 202 998	3 052 714
67 165	29 186	Prekybinių išvestinių finansinių priemonių likutis (vertė)	-	67 165	29 186
640	2 696	Kitas turtas	-	106	345
10 420 042	13 343 398	Indėlių likutis	0,2-5,5	8 858 906	10 526 690
710 587	307 467	Kiti įsipareigojimai	-	708 123	307 467
17	8 417	Nepanaudotas kredito likutis	-	17	8 417
-	4 708	Išleistos garantijos	-	-	4 708
Devynių mėnesių laikotarpis, 2010 m. ir 2009 m. rugsėjo 30 d.					
6 939	10 130	Palūkanų pajamos	-	6 935	10 126
(264 050)	(403 484)	Palūkanų išlaidos	-	(230 988)	(328 393)
(3 097)	(3 490)	Kitų gautų paslaugų ir patirtų išlaidų su SEB grupe grynoji vertė	-	(8 352)	(6 619)

Toliau pateikiami banko ir patrunuojamųjų įmonių sandoriai už devynių mėnesių laikotarpį:

	Palūkanų norma (proc.)	Bankas	
		2010 m. rugsėjo 30 d.	2009 m. gruodžio 31 d.
Nebalansiniai įsipareigojimai			
Sutartys suteikti kreditus	-	358 799	203 367
Išleistos garantijos	-	13 248	12 571
Išleisti akredityvai	-	-	-
Kreditų likučiai			
UAB SEB lizingas	0,23-4,05	459 271	719 787
UAB SEB Enskilda	-	-	-
UAB SEB Venture Capital	2,64	14 001	11 000
Indėlių likučiai			
UAB SEB Venture Capital	0,05-0,1	2 098	749
UAB SEB investicijų valdymas	0,05-0,1	15 638	14 153
UAB SEB Enskilda	0,05-1,49	9 867	10 402
UAB SEB gyvybės draudimas	-	-	6 839
UAB Litectus	-	-	3 194
UAB SEB lizingas	0,05-0,7	36 152	394 200
Kitas turtas	-	2 190	2 377
Banko įsigyti skolos vertybiniai popieriai	-	-	2 013
Devynių mėnesių laikotarpis, 2010 m. ir 2009 m. rugsėjo 30 d.			
Palūkanų pajamos	-	5 615	24 261
Palūkanų išlaidos	-	(220)	(928)
Dividendų pajamos	-	3 734	4 816
Kitų iš patrunuojamųjų įmonių gautų paslaugų ir patirtų sąnaudų grynoji	-	(134 735)	11 450
Investicijos į AB SEB lizingas vertės sumažėjimas	-	(533 529)	-

AB SEB BANKAS
SUTRUMPINTOS TARPINĖS FINANSINĖS INFORMACIJOS AIŠKINAMASIS RAŠTAS
2010 M. DEVYNIŲ MĖNESIŲ LAIKOTARPIO

(Visos sumos tūkstančiais litų, jeigu nenurodyta kitaip)

7 PASTABA IŠLEISTI IR IŠPIRKTI SKOLOS VERTYBINIAI POPIERIAI

Per 2010 metų devynis mėnesius bankas išleido 37 skolos vertybinių popierių emisijas, kaip parodyta lentelėje žemiau:

Išleidimo data	Išpirkimo data	Trukmė	Valluta	Emisijos dydis (litais)	Palūkanų norma arba indeksas
2010.02.09	2011.02.21	377 dienos	LTL	10 000 000	5.50%
2010.02.09	2013.03.06	1121 diena	LTL	37 462 600	Altria Group Inc, Avon Products Inc, Baxter International Inc, Caterpillar Inc, Cisco Systems Inc, Coca-Cola Co, Colgate-Palmolive Co, Intel Corp, International Business Machines Corp, Microsoft Corp, Oracle Corp, Pfizer Inc, Rockwell Automation Inc, Texas Instruments Inc, Tyco International Ltd, United Technologies Corp
2010.02.09	2013.03.06	1121 diena	LTL	1 626 000	Itau Unibanco Holding S.A., Petroleo Brasileiro S.A., Vale S.A., China Construction Bank Corp, Teva Pharmaceutical Industries Ltd, China Communications Construction Company Ltd, China Mobile Ltd, America Movil SAB de C.V., Gazprom OAO, Hyundai Heavy Industries, Samsung Electronics Co, Taiwan Semiconductors
2010.02.09	2013.03.06	1121 diena	EUR	955 390	Itau Unibanco Holding S.A., Petroleo Brasileiro S.A., Vale S.A., China Construction Bank Corp, Teva Pharmaceutical Industries Ltd, China Communications Construction Company Ltd, China Mobile Ltd, America Movil SAB de C.V., Gazprom OAO, Hyundai Heavy Industries, Samsung Electronics Co, Taiwan Semiconductors
2010.03.05	2011.03.17	377 dienos	LTL	10 000 000	3.95%
2010.03.05	2013.03.26	1117 dienų	LTL	6 278 700	Industrial and Commercial Bank of China Ltd, China Construction Bank Corp, China Life Insurance Co Ltd, Hang Seng Bank Ltd, Taiwan Semiconductor Manufacturing Company Ltd, HON HAI Precision Industry Co, Jiangxi Copper Co Ltd, China Mobile Ltd, CLP Holdings Ltd, Hutchison Whampoa Ltd, China Railway Group Ltd, PetroChina Co Ltd, China Petroleum & Chemical Corp, Tsingtao Brewery Co Ltd, LI & Fung Ltd
2010.03.05	2013.03.26	1117 dienų	LTL	4 193 200	Industrial and Commercial Bank of China Ltd, China Construction Bank Corp, China Life Insurance Co Ltd, Hang Seng Bank Ltd, Taiwan Semiconductor Manufacturing Company Ltd, HON HAI Precision Industry Co, Jiangxi Copper Co Ltd, China Mobile Ltd, CLP Holdings Ltd, Hutchison Whampoa Ltd, China Railway Group Ltd, PetroChina Co Ltd, China Petroleum & Chemical Corp, Tsingtao Brewery Co Ltd, U & Fung Ltd
2010.03.05	2013.03.26	1117 dienų	LTL	1 687 300	Kava, kviečiai, sojų pupelės, kukurūzai, medvilnė, kakava
2010.03.05	2013.03.26	1117 dienų	EUR	1 639 735	Kava, kviečiai, sojų pupelės, kukurūzai, medvilnė, kakava
2010.03.31	2012.06.08	800 dienų	LTL	443 700	Deutsche Telekom AG
2010.03.31	2012.06.08	800 dienų	EUR	2 126 925	Deutsche Telekom AG
2010.04.13	2013.05.02	1115 dienų	LTL	1 664 600	Lyxor ETF Eastern Europe
2010.04.13	2013.05.02	1115 dienų	LTL	255 900	Lyxor ETF Eastern Europe
2010.04.13	2013.05.02	1115 dienų	EUR	279 332	Lyxor ETF Eastern Europe
2010.04.13	2012.05.02	750 dienų	LTL	2 486 300	AstraZeneca PLC, Svenska Handelsbanken AB ir Skanska AB
2010.04.13	2012.05.02	750 dienų	EUR	1 246 116	AstraZeneca PLC, Svenska Handelsbanken AB ir Skanska AB
2010.04.16	2011.04.28	377 dienos	LTL	2 077 700	2.60%
2010.05.21	2011.05.31	375 dienos	LTL	569 100	2.00%
2010.05.27	2012.06.20	755 dienos	EUR	2 802 638	Deutsche Bank AG
2010.06.01	2013.06.19	1114 dienų	LTL	5 659 200	Market Vectors Russia ETF, Samsung Kodex 200 Exchange Traded Fund, iShares MSCI Taiwan, iShares MSCI Brazil Index Fund, Hang Seng H-Share Index ETF, iShares MSCI Turkey Investable Market Index Fund.
2010.06.01	2013.06.19	1114 dienų	LTL	2 780 100	Market Vectors Russia ETF, Samsung Kodex 200 Exchange Traded Fund, iShares MSCI Taiwan, iShares MSCI Brazil Index Fund, Hang Seng H-Share Index ETF, iShares MSCI Turkey Investable Market Index Fund.
2010.06.01	2013.06.19	1114 dienų	EUR	2 217 043	Market Vectors Russia ETF, Samsung Kodex 200 Exchange Traded Fund, iShares MSCI Taiwan, iShares MSCI Brazil Index Fund, Hang Seng H-Share Index ETF, iShares MSCI Turkey Investable Market Index Fund.
2010.06.01	2011.12.16	563 dienos	LTL	2 159 100	EUR/PLN & USD
2010.06.01	2011.12.16	563 dienos	EUR	1 314 826	EUR/PLN & USD
2010.06.18	2011.06.28	375 dienos	LTL	1 235 100	2.10%
2010.06.23	2013.07.11	1114 dienų	LTL	2 211 700	iShares MSCI South Korea Index Fund, iShares MSCI Taiwan Index Fund ir iShares MSCI Japan Index Fund
2010.06.23	2013.07.11	1114 dienų	LTL	814 800	iShares MSCI South Korea Index Fund, iShares MSCI Taiwan Index Fund ir iShares MSCI Japan Index Fund
2010.06.23	2013.07.11	1114 dienų	EUR	1 429 804	iShares MSCI South Korea Index Fund, iShares MSCI Taiwan Index Fund ir iShares MSCI Japan Index Fund
2010.06.23	2013.07.11	1114 dienų	LTL	1 716 400	Kukurūzai, sojų pupelės, cukrus, kava, medvilnė, kakava
2010.06.23	2013.07.11	1114 dienų	LTL	1 076 000	Kukurūzai, sojų pupelės, cukrus, kava, medvilnė, kakava
2010.06.23	2013.07.11	1114 dienų	EUR	892 549	Kukurūzai, sojų pupelės, cukrus, kava, medvilnė, kakava
2010.08.13	2011.08.23	375 dienos	LTL	2 543 800	2.10%
2010.08.26	2013.08.29	1099 dienos	LTL	3 075 400	NovaTek OAO, Mechel, Evraz Group SA, X5 Retail Group NV, Mobile Telesystems OJSC, Telekomunikacja Polska SA, KGHM Polska Miedz SA, MOL Hungarian Oil and Gas PLC, CEZ AS ir Komercni Banka AS
2010.08.26	2013.08.29	1099 dienos	LTL	1 583 500	NovaTek OAO, Mechel, Evraz Group SA, X5 Retail Group NV, Mobile Telesystems OJSC, Telekomunikacja Polska SA, KGHM Polska Miedz SA, MOL Hungarian Oil and Gas PLC, CEZ AS ir Komercni Banka AS
2010.08.26	2013.08.29	1099 dienos	EUR	1 238 865	NovaTek OAO, Mechel, Evraz Group SA, X5 Retail Group NV, Mobile Telesystems OJSC, Telekomunikacja Polska SA, KGHM Polska Miedz SA, MOL Hungarian Oil and Gas PLC, CEZ AS ir Komercni Banka AS
2010.09.10	2011.09.20	375 dienos	LTL	1 358 000	2.10%

AB SEB BANKAS
SUTRUMPINTOS TARPINĖS FINANSINĖS INFORMACIJOS AIŠKINAMASIS RAŠTAS
2010 M. DEVYNIŲ MĖNESIŲ LAIKOTARPIO

(Visos sumos tūkstančiais litų, jeigu nenurodyta kitaip)

7 PASTABA IŠLEISTI IR IŠPIRKTI SKOLOS VERTYBINIAI POPIERIAI (TĘSINYS)

Be to, 2010 m. kovo 3 d. Lietuvos centrinis vertybinių popierių depozitoriumas atidarė bendrąją sąskaitą AB SEB banko neterminuotų subordinuotų skolos laktų emisijai, kurios bendra nominalioji vertė lygi 100 000 000 eurų (345 280 000 litų). 2010 m. kovo 10 d. Lietuvos banko valdyba davė leidimą AB SEB bankui įtraukti šią neterminuotųjų subordinuotų skolos laktų emisiją į banko antro lygio kapitalą. Neterminuotųjų subordinuotų skolos laktų emisiją įsigijo AB SEB banko patronuojantysis bankas Skandinaviska Enskilda Banken AB (publ).

Per 2010 metų devynis mėnesius bankas sėkmingai išpirkio 58 skolos vertybinių popierių emisijas, kaip parodyta lentelėje žemiau:

Išleidimo data	Išpirkimo data	Trukmė	Valiuta	Emisijos dydis (litalis)	Palūkanų norma arba indeksas
2006.12.14	2010.01.29	1142 dienos	LTL	8 959 200	CECE Composite, FTSE Latibex Top, FTSE/JSE Africa TOP40, Hang Seng China Enterprises, RTX
2006.12.14	2010.01.29	1142 dienos	LTL	10 497 800	CECE Composite, FTSE Latibex Top, FTSE/JSE Africa TOP40, Hang Seng China Enterprises, RTX
2006.12.14	2010.01.29	1142 dienos	LTL	6 238 200	CECE Composite, FTSE Latibex Top, FTSE/JSE Africa TOP40, Hang Seng China Enterprises, RTX
2006.12.14	2010.01.29	1142 dienos	EUR	1 932 877	CECE Composite, FTSE Latibex Top, FTSE/JSE Africa TOP40, Hang Seng China Enterprises, RTX
2006.12.14	2010.01.29	1142 dienos	EUR	2 800 567	CECE Composite, FTSE Latibex Top, FTSE/JSE Africa TOP40, Hang Seng China Enterprises, RTX
2007.01.30	2010.02.17	1114 dienų	LTL	6 970 200	SEB, Danske Bank, DnB NOR Bank ASA, Nordea Bank ir Swedbank
2007.01.30	2010.02.17	1114 dienų	LTL	10 655 500	SEB, Danske Bank, DnB NOR Bank ASA, Nordea Bank ir Swedbank
2007.01.30	2010.02.17	1114 dienų	EUR	10 242 386	SEB, Danske Bank, DnB NOR Bank ASA, Nordea Bank ir Swedbank
2007.02.07	2010.02.18	1107 dienos	LTL	6 326 300	Hang Seng China Enterprises, Hang Seng, MSCI Singapore Cash, MSCI Taiwan
2007.02.07	2010.02.18	1107 dienos	LTL	22 446 400	Hang Seng China Enterprises, Hang Seng, MSCI Singapore Cash, MSCI Taiwan
2007.02.07	2010.02.18	1107 dienos	LTL	69 609 600	Hang Seng China Enterprises, Hang Seng, MSCI Singapore Cash, MSCI Taiwan
2007.02.07	2010.02.18	1107 dienos	EUR	2 802 292	Hang Seng China Enterprises, Hang Seng, MSCI Singapore Cash, MSCI Taiwan
2007.02.07	2010.02.18	1107 dienos	EUR	2 964 574	Hang Seng China Enterprises, Hang Seng, MSCI Singapore Cash, MSCI Taiwan
2007.02.27	2010.03.16	1113 dienų	LTL	5 185 200	S&P BRIC 40
2007.02.27	2010.03.16	1113 dienų	LTL	9 412 100	S&P BRIC 40
2007.02.27	2010.03.16	1113 dienų	LTL	18 026 600	S&P BRIC 40
2007.02.27	2010.03.16	1113 dienų	LTL	2 326 600	New Europe Blue Chip
2007.02.27	2010.03.16	1113 dienų	LTL	7 472 100	New Europe Blue Chip
2007.02.27	2010.03.16	1113 dienų	LTL	5 405 700	New Europe Blue Chip
2007.03.30	2010.04.20	1117 dienų	LTL	1 281 200	FTSE Eurotop 100, TOPIX, S&P 500
2007.03.30	2010.04.20	1117 dienų	LTL	3 436 600	FTSE Eurotop 100, TOPIX, S&P 500
2007.03.30	2010.04.20	1117 dienų	LTL	1 519 600	FTSE Eurotop 100, TOPIX, S&P 500
2007.03.30	2010.04.20	1117 dienų	LTL	1 529 700	S&P/ASX 200, TOPIX, KOSPI 200, MSCI Taiwan
2007.03.30	2010.04.20	1117 dienų	LTL	2 079 200	S&P/ASX 200, TOPIX, KOSPI 200, MSCI Taiwan
2007.03.30	2010.04.20	1117 dienų	LTL	2 454 300	S&P/ASX 200, TOPIX, KOSPI 200, MSCI Taiwan
2007.04.27	2010.05.17	1116 dienų	LTL	1 776 500	S&P CNX Nifty
2007.04.27	2010.05.17	1116 dienų	LTL	2 615 600	S&P CNX Nifty
2007.04.27	2010.05.17	1116 dienų	LTL	5 990 500	Hang Seng China Enterprises
2007.04.27	2010.05.17	1116 dienų	LTL	5 654 200	Hang Seng China Enterprises
2007.05.02	2010.05.21	1115 dienų	LTL	3 938 200	TOPIX, Dow Jones EURO STOXX 50
2007.05.02	2010.05.21	1115 dienų	LTL	2 634 700	TOPIX, Dow Jones EURO STOXX 50
2007.05.22	2010.06.07	1115 dienų	EUR	4 503 832	AB Invalda, AB Apranga, AS Tallinna Kaubamaja ir AS Olympic Entertainment Group
2007.06.14	2010.07.02	1114 dienų	LTL	5 391 900	TOPIX, S&P 500, FTSE Eurotop 100, FTSE Latibex Top ir EPRA Germany Index
2007.06.15	2010.07.01	1112 dienų	LTL	704 600	AB Invalda, AB Ūkio bankas, AS Tallink Grupp, AS Olympic Entertainment Group
2007.06.15	2010.07.01	1112 dienų	LTL	616 000	AB Invalda, AB Ūkio bankas, AS Tallink Grupp, AS Olympic Entertainment Group
2007.06.15	2010.07.01	1112 dienų	LTL	1 009 100	AB Invalda, AB Ūkio bankas, AS Tallink Grupp, AS Olympic Entertainment Group
2007.06.15	2010.07.01	1112 dienų	LTL	3 805 000	FTSE Latibex Top
2007.06.15	2010.07.01	1112 dienų	LTL	4 372 500	FTSE Latibex Top
2007.07.27	2010.08.17	1117 dienų	LTL	17 829 100	Hang Seng China Enterprises
2007.08.01	2010.08.20	1115 dienų	LTL	3 494 000	S&P/TSX 60, DAX, TOPIX, Hang Seng China Enterprises, KOSPI 200, Mexican Bolsa Index
2007.08.01	2010.08.20	1115 dienų	LTL	4 270 300	S&P/TSX 60, DAX, TOPIX, Hang Seng China Enterprises, KOSPI 200, Mexican Bolsa Index
2007.08.01	2010.08.20	1115 dienų	LTL	2 968 800	S&P/TSX 60, DAX, TOPIX, Hang Seng China Enterprises, KOSPI 200, Mexican Bolsa Index
2007.09.04	2010.09.23	1115 dienų	LTL	1 401 400	Dow Jones EURO STOXX 50, S&P 500
2007.09.04	2010.09.23	1115 dienų	LTL	919 300	Dow Jones EURO STOXX 50, S&P 500
2007.09.04	2010.09.23	1115 dienų	LTL	394 300	Dow Jones EURO STOXX 50, S&P 500
2008.03.08	2010.03.09	731 diena	LTL	17 818 800	6.40%
2008.05.14	2010.06.02	749 dienos	LTL	6 317 600	UBS Comm-PASS Excess Return
2008.05.14	2010.06.02	749 dienos	LTL	9 230 800	UBS Comm-PASS Excess Return
2008.05.14	2010.06.02	749 dienos	EUR	4 289 759	UBS Comm-PASS Excess Return
2008.07.02	2010.07.21	749 dienos	LTL	3 084 600	Hang Seng, 5Dow Jones STOXX Select Dividend 30, MSCI Taiwan
2008.07.02	2010.07.21	749 dienos	LTL	4 119 400	Hang Seng, 5Dow Jones STOXX Select Dividend 30, MSCI Taiwan
2009.01.28	2010.02.05	373 dienos	LTL	1 573 100	9%
2009.03.21	2010.03.30	374 dienos	LTL	2 218 800	8.70%
2009.04.25	2010.05.04	374 dienos	LTL	647 300	8.50%
2009.06.20	2010.06.29	374 dienos	LTL	4 380 200	8.70%
2009.07.24	2010.08.03	375 dienos	LTL	5 998 100	10.00%
2009.08.26	2010.09.03	373 dienos	LTL	3 631 500	10.00%
2009.10.01	2010.05.14	225 dienos	LTL	20 000 000	8.70%

AB SEB BANKAS**SUTRUMPINTOS TARPINĖS FINANSINĖS INFORMACIJOS AIŠKINAMASIS RAŠTAS****2010 M. DEVYNIŲ MĖNESIŲ LAIKOTARPIO**

(Visos sumos tūkstančiais litų, jeigu nenurodyta kitaip)

8 PASTABA PATRONUOJAMŲJŲ ĮMONIŲ PARDAVIMAS

2010 m. sausio 13 d. bankas perleido visas savo antrinės bendrovės UAB *SEB gyvybės draudimas*, kurios 100 proc. akcijų priklausė bankui, akcijas tarptautinei SEB grupei priklausančiai Švedijos Karalystėje registruotai bendrovei „SEB Trygg Liv Holding AB“, pardavimo kaina-69 000 tūkst. litų.

UAB *SEB Gyvybės draudimas***Grynieji pinigų srautai iš patronuojamųjų įmonių pardavimo**

	2009 m. gruodžio 31 d.
Grynieji pinigai	4 296
Finansinis turtas, skirtas parduoti	59 258
Finansinis turtas, kurio tikrosios vertės pokytis traukiamas į pelno (nuostolių) ataskaitą	349 937
Ilgalaikis nematerialusis turtas	214
Ilgalaikis materialusis turtas	203
Kito turto grynoji vertė	9 321
Gyvybės draudimo techniniai atidėjiniai ir įsipareigojimai pagal investavimo sutartis	377 703
Sukauptos sąnaudos ir būsimų laikotarpių pajamos	2 403
Kiti įsipareigojimai ir atidėjiniai	4 260
Tikroji perleisto grynojo turto vertė	38 863
Pardavimo kaina	69 000
Pelnas iš patronuojamųjų įmonių pardavimo	30 137
Pinigai pinigai ir pinigų ekvivalentai parduotoje patronuojamoje įmonėje	4 296
Grynieji pinigų srautai iš patronuojamųjų įmonių pardavimo	64 704

2010 m. vasario 26 d. bankas perleido visas savo dukterinės bendrovės UAB *Litectus*, kurios 100 proc. akcijų priklausė bankui, akcijas tarptautinei SEB grupei priklausančiai bendrovei „Warehold B.V.“, pardavimo kaina-3 063 tūkst. litų.

UAB *Litectus***Grynieji pinigų srautai iš patronuojamųjų įmonių pardavimo**

	2010 m. vasario 26 d.
Ilgalaikis materialusis turtas	13
Kito turto grynoji vertė	3 070
Kiti įsipareigojimai ir atidėjiniai	20
Tikroji perleisto grynojo turto vertė	3 063
Pardavimo kaina	3 063
Pelnas iš patronuojamųjų įmonių pardavimo	-
Pinigai pinigai ir pinigų ekvivalentai parduotoje patronuojamoje įmonėje	2 699
Grynieji pinigų srautai iš patronuojamųjų įmonių pardavimo	364

AB SEB BANKAS

SUTRUMPINTOS TARPINĖS FINANSINĖS INFORMACIJOS AIŠKINAMASIS RAŠTAS

2010 M. DEVYNIŲ MĖNESIŲ LAIKOTARPIO

(Visos sumos tūkstančiais litų, jeigu nenurodyta kitaip)

9 PASTABA REIKŠMINGI ĮVYKIAI PO BALANSO SUDARYMO DATOS (TĘSINYS)

Po 2010 m. rugsėjo 30 d. bankas sėkmingai išleido 7 skolos vertybinių popierių emisijas, kurių nominali vertė – 12,53 mln. litų.

Po 2010 m. rugsėjo 30 d. buvo išpirkta 16 skolos vertybinių popierių emisijų, kurių nominali vertė buvo 391 235 tūkst. litų.

Po 2010 m. rugsėjo 30 d. bankas pradėjo platinti 6 skolos vertybinių popierių emisijas, kurių balansinė vertė 2010 m. lapkričio 29 d. įtraukta į balanso straipsnį Kiti įsipareigojimai ir atidėjiniai buvo 7 527 tūkst. litų.

10 PASTABA ESMINIAI ĮVYKIAI

2010 m. vasario 10 d. bankas pranešė, kad, preliminariais duomenimis, 2009 metais AB SEB bankas patyrė 1 546,2 mln. litų (447,8 mln. eurų), o AB SEB banko grupė – 1 427,5 mln. litų (413,43 mln. eurų) neaudituito grynojo nuostolio. Šis rezultatas yra apskaičiuotas laikantis Lietuvos banko dokumentuose nustatytų reikalavimų ir Lietuvos Respublikos teisės aktų. 2008 metais bankas uždirbo 347,7 mln. litų (100,7 mln. eurų), o banko grupė – 257,8 mln. litų (74,7 mln. eurų) audituito grynojo pelno.

2010 m. vasario 23 d. bankas paskelbė apie valdybos inicijuojamą ir 2009 m. kovo 20 d. šaukiamą eilinį visuotinį banko susirinkimą.

2010 m. vasario 26 d. AB SEB bankas perleido visas savo dukterinės bendrovės UAB „Litectus“, kurios 100 proc. akcijų priklausė bankui, akcijas tarptautinei SEB grupei priklausančiai bendrovei „Warehold B.V.“ Bendrovei „Warehold B.V.“, kurios 100 proc. akcijų valdo SEB grupė, perleidžiamos visose trijose Baltijos šalyse veikiančių SEB bankams priklausančių nekilnojamojo turto valdymo bendrovių akcijos. Šios akcijos perleidžiamos norint optimizuoti grupės nekilnojamojo turto valdymą Baltijos šalyse ir visoje SEB grupėje.

2010 m. kovo 8 d. reitingų agentūra „Fitch Ratings“ pakeitė AB SEB banko ilgalaikio skolinimosi perspektyvą iš neigiamos į stabilią ir paliko nepakeistus banko ilgalaikio skolinimosi reitingą A, trumpalaikio skolinimosi reitingą F1, individualų reitingą D/E ir paramos reitingą 1.

2010 m. kovo 15 d. AB SEB banko valdyba patvirtino banko eilinio visuotinio akcininkų susirinkimo, įvyksiančio 2010 m. kovo 25 d., sprendimų projektus.

2010 m. kovo 10 d. Lietuvos banko valdyba davė leidimą AB SEB bankui įtraukti neterminuotųjų subordinuotų skolos laktų emisiją, kurios vertė yra 100 000 000 eurų (345 280 000 litų), į banko antro lygio kapitalą. Neterminuotųjų subordinuotų skolos laktų emisiją įsigijo AB SEB banko patronuojantysis bankas *Skandinaviska Enskilda Banken AB (publ)*.

2010 m. kovo 25 d., 10 val., Gedimino pr. 12, Vilniuje, 511 kabinete, įvyko eilinis AB SEB banko (registruotas adresu Gedimino pr. 12, LT-01103 Vilnius, juridinio asmens kodas 112021238) akcininkų susirinkimas, kurio metu buvo priimti sprendimai visais darbotvarkėje numatytais klausimais: 1. susipažinta su AB SEB banko konsoliduotu metiniu pranešimu; 2. išklaustyta AB SEB banko auditoriaus pranešimas; 3. išklaustyti AB SEB banko stebėtojų tarybos atsiliepimai ir pasiūlymai; 4. patvirtinta AB SEB banko ir AB SEB banko grupės 2009 metų konsoliduota finansinė ataskaita (pridedama); 5. priimtas sprendimas dengti dalį AB SEB banko nuostolių papildomais akcininkų įnašais, kurių suma ne mažesnė kaip 345 280 000 Lt (100 000 000 eurų); 6. patvirtintas AB SEB banko 2009 metų nuostolių paskirstymas (pridedama); 7. UAB „PricewaterhouseCoopers“ išrinkta audito įmone, kuriai pavesta tikrinti AB SEB banko einamųjų metų ir ne daugiau kaip dvejų būsimųjų finansinių metų metines finansines ataskaitas. AB SEB banko prezidentui pavesta sudaryti su šia audito įmone sutartį, kurioje būtų nustatytos mokėjimo už paslaugas sąlygos; 8. Tedas Tonis Kyllbergas išrinktas AB SEB banko stebėtojų tarybos nariu iki veikiančios stebėtojų tarybos kadencijos pabaigos.

2010 m. balandžio 28 d. bankas pranešė, kad, preliminariais duomenimis, per pirmąjį 2010 metų ketvirtį AB SEB bankas patyrė 59,4 mln. litų (17,2 mln. eurų), o AB SEB banko grupė – 80,3 mln. litų (23,3 mln. eurų) neaudituito grynojo nuostolio. Šis rezultatas yra apskaičiuotas laikantis Lietuvos banko dokumentuose nustatytų reikalavimų ir Lietuvos Respublikos teisės aktų. Per pirmąjį 2009 metų ketvirtį bankas uždirbo 26,6 mln. litų (7,7 mln. eurų), o banko grupė – 16,2 mln. litų (4,7 mln. eurų) neaudituito grynojo pelno. Į banko 2010 metų pirmojo ketvirčio rezultatą yra įtrauktas pardavimo pelnas, gautas perleidus banko patronuojamųjų bendrovių UAB „SEB gyvybės draudimas“ ir UAB „Litectus“ akcijas SEB grupei. Į AB SEB banko grupės 2010 metų pirmojo ketvirčio veiklos rezultatą įtrauktas UAB „Litectus“ sausio ir vasario mėnesių veiklos rezultatas, UAB „SEB gyvybės draudimas“ veiklos rezultatas nėra įtrauktas.

2010 m. birželio 8 d. AB SEB banko stebėtojų taryba patenkino Vytauto Siniaus prašymą atšaukti jį iš AB SEB banko valdybos nario pareigų ir paskyrė naują valdybos narį Virginijų Doveiką. Valdybos nario pareigas Virginijus Doveika pradės eiti po to, kai bus gautas Lietuvos banko leidimas.

AB SEB BANKAS

SUTRUMPINTOS TARPINĖS FINANSINĖS INFORMACIJOS AIŠKINAMASIS RAŠTAS 2010 M. DEVYNIŲ MĖNESIŲ LAIKOTARPIO

(Visos sumos tūkstančiais litų, jeigu nenurodyta kitaip)

10 PASTABA ESMINIAI ĮVYKIAI (TĘSINYS)

2010 m. liepos 13 d. bankas pranešė, kad, preliminariais duomenimis, per pirmą 2010 metų pusmetį AB SEB bankas patyrė 77,0 mln. litų (22,3 mln. eurų), o AB SEB banko grupė – 160,9 mln. litų (46,6 mln. eurų) neauditoto grynojo nuostolio. Šis rezultatas yra apskaičiuotas laikantis Lietuvos banko dokumentuose ir Lietuvos Respublikos teisės aktuose nustatytų reikalavimų. Per pirmą 2009 metų pusmetį bankas patyrė 168,5 mln. litų (48,8 mln. eurų), o banko grupė – 224,9 mln. litų (65,1 mln. eurų) auditoto grynojo nuostolio. Į AB SEB banko 2010 metų pirmo pusmečio rezultata yra įtrauktas pardavimo pelnas, gautas 2010 metų pirmame ketvirtyje perleidus banko patrunuojamųjų bendrovių UAB „SEB gyvybės draudimas“ ir UAB „Litectus“ akcijas SEB grupei. Į banko grupės 2010 metų pirmo pusmečio veiklos rezultata įtrauktas UAB „Litectus“ sausio ir vasario mėnesių veiklos rezultatas, UAB „SEB gyvybės draudimas“ veiklos rezultatas nėra įtrauktas.

2010 m. spalio 28 d. bankas pranešė, kad, preliminariais duomenimis, per tris 2010 metų ketvirčius AB SEB bankas patyrė 112,1 mln. litų (32,5 mln. eurų), o AB SEB banko grupė – 76,1 mln. litų (22,0 mln. eurų) neauditoto grynojo nuostolio. Šis rezultatas yra apskaičiuotas laikantis Lietuvos banko dokumentuose ir Lietuvos Respublikos teisės aktuose nustatytų reikalavimų. Per tris 2009 metų ketvirčius bankas patyrė 626,4 mln. litų (181,4 mln. eurų), o banko grupė – 942,8 mln. litų (273,0 mln. eurų) neauditoto grynojo nuostolio. Į AB SEB banko 2010 metų trijų ketvirčių rezultata yra įtrauktas pardavimo pelnas, gautas 2010 metų pirmame ketvirtyje perleidus banko patrunuojamųjų bendrovių UAB „SEB gyvybės draudimas“ ir UAB „Litectus“ akcijas SEB grupei. Į banko grupės 2010 metų trijų ketvirčių veiklos rezultata įtrauktas UAB „Litectus“ sausio ir vasario mėnesių veiklos rezultatas, UAB „SEB gyvybės draudimas“ veiklos rezultatas nėra įtrauktas.

2010 m. lapkričio 22 d. bankas pranešė, kad 2010 m. lapkričio 19 d. baigtas AB SEB banko privalomo akcijų išpirkimo procesas. Švedijos Karalystėje registruotai „Skandinaviska Enskilda Banken AB (publ)“ priklauso 100 proc. AB SEB banko akcijų.
