

Q4

BOKSLUTSKOMMUNIKÉ
JANUARI–DECEMBER
2010



VBG GROUP AB (publ) i Vänersborg är moderbolag i en internationell verkstadskoncern med helägda tillverknings- och försäljningsbolag i Europa, Indien, Kina och USA. Verksamheten är indelad i två affärsområden, VBG GROUP TRUCK EQUIPMENT och RINGFEDER POWER TRANSMISSION, med produkter som marknadsförs under välkända och starka varumärken. VBG GROUP ABs B-aktie børsintroducerades 1987 och återfinns på Nasdaq OMX Nordiska Börsen Small Cap.

Fjärde kvartalet 2010:

- Koncernens omsättning ökade med 35 procent till 279 MSEK (207)
- Rörelseresultatet ökade till 20,1 MSEK (-9,5)
- Resultat efter finansiella poster blev 20,9 MSEK (-15,0)

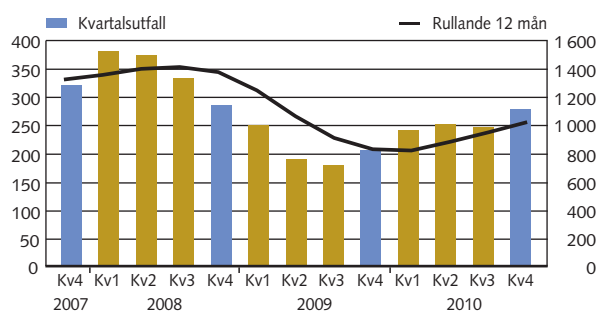
Helåret 2010:

- Koncernens årsomsättning ökade med 23 procent till 1 021 MSEK (829)
- Rörelseresultatet ökade till 68,6 MSEK (-27,1)
- Resultatet efter finansiella poster ökade till 82,4 MSEK (-30,7)
- Koncernens resultat efter skatt ökade till 55,7 MSEK (-21,2)
- Resultat per aktie ökade till 4:46 SEK (-1:69)
- Styrelsen föreslår höjd utdelning till 1:50 SEK per aktie (0:50)

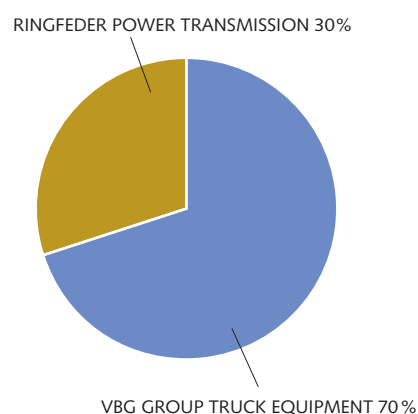


Koncernöversikt

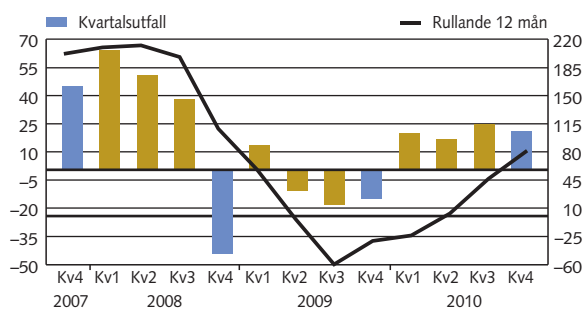
Nettoomsättning, MSEK



Nettoomsättning fördelad på affärsområde



Resultat efter finansiella poster, MSEK



Nyckeltal

Koncernen	Q4 2010	Q4 2009	Helår 2010	Helår 2009
Nettoomsättning, MSEK	278,7	206,6	1 021,3	829,0
Rörelseresultat, MSEK	20,1	-9,5	68,6	-27,1 ¹
Rörelsemarginal, %	7,2	neg	6,7	neg
Resultat efter finansiella poster, MSEK	20,9	-15,0	82,4	-30,7
Vinstmarginal, %	7,5	neg	8,1	neg
Resultat efter skatt, MSEK	13,0	-11,8	55,7	-21,2
Vinst per aktie, SEK	1:04	-0:94	4:46	-1:69
Avkastning på sysselsatt kapital, ROCE, (ackumulerat), %			8,7	neg
Avkastning på eget kapital, ROE, (ackumulerat), %			9,6	neg
Soliditet, %			58,2	54,4

¹ Ingår engångspost om -14 MSEK.

Stärkt finansiell ställning öppnar för förvärv



VBG GROUP TRUCK EQUIPMENT

– tillväxt i marknaden och positiva resultat

I slutet av 2009 avslutades ett mycket omfattande omstrukturingsprogram där fyra fabriker i Sverige, Tyskland, Belgien och Tjeckien slagits samman till två nya moderna fabriksenheter. En kopplingsfabrik i Vänersborg för tillverkning av samtliga släpvagnskopplingar (VBG och Ringfeder) och en anläggning i Kamenice nad Lipou för tillverkning av alla skjutbara tak (Edscha och Sesam). Därmed hade vi gjort hemläxan och stod vid ingången av året väl rustade att möta såväl den förväntade volymökningen som våra kunders höga krav på pris/prestanda och punktliga leveranser. Som alltid vid stora förändringar återstod en hel del intrimningar och finjusteringar av alla de processer som flyttats och organisationen har arbetat hårt och målmedvetet med detta under året.

Vi var inför 2010 förvissade om att marknaden sakta men säkert skulle återhämta sig från de extremt låga nivåer som rådde under framförallt de tre sista kvartalen 2009. Tillväxten på marknaden var redan tidigt på året uppenbar inom produktområdet släpvagnskopplingar men det rådde en betydligt svagare utveckling för produktområdet skjutbara tak. Ändå gav första kvartalet en tidig och viktig bekräftelse på att vi, helt i enlighet med plan, lyckats sänka break-even nivåerna för båda produktområdena och affärsområdet som helhet var tillbaka och redovisade positivt resultat. Det dröjde dock till mitten av fjärde kvartalet innan marknaden för skjutbara tak nådde upp till de volymer där även detta produktområde passerade sin break-even nivå.

Under andra halvåret ökade kostnaderna på grund av prisökningar på råmaterial, något som vi inte kompenserade för ut till kund. Däremot aviserades kunderna i slutet av året om nya priser från och med 2011.

Året innehöll även två stora mässor Lastbil 2010 på Elmia i Sverige och den stora internationella mässan för yrkesfordon IAA i Tyskland där affärsområdet deltog med stor framgång.

RINGFEDER POWER TRANSMISSION

– utveckling och lönsam tillväxt på tuff marknad

Det råder ingen tvekan om att RINGFEDER POWER TRANSMISSION i sin nya struktur efter förvärvet av Gerwah 2008 kontinuerligt stärker sin position och tar marknadsandelar på de geografiska marknader och produkt-/applikationsområden där man är verksam. Efter den relativt svaga utvecklingen under de tre sista kvartalen 2009 orsakat av den globala finansiella krisen kunde vi redan under första kvartalet 2010 konstatera en återhämtning och volymtillväxt.

Det råder dock en hård priskonkurrens inom ett flertal marknadssegment och RINGFEDER POWER TRANSMISSION drabbades också under andra halvåret av ökade kostnader på grund av höjda priser på råmaterial.

I december genomfördes en större organisationsförändring i affärsområdets nordamerikanska verksamhet vilket bland annat innebar förändringar inom ledningen.

Under fjärde kvartalet pågick också en intensiv process med att förbereda etableringen av ett nytt bolag i Kina i staden Kunshan strax utanför Shanghai. Bolaget kommer att inom affärsområdet ansvara för sourcing, försäljning och distribution i Kina samt även ansvara för sammansättning av vissa typer av produkter, bland annat magnetkopplingar. KUNSHAN RINGFEDER POWER TRANSMISSION CO. LTD. startade sin verksamhet i januari 2011.

Fjärde kvartalets resultat påverkades av extra kostnader för förändringarna i USA och Kina men totalt sett för året lyckades affärsområdet ändå nå en rörelsemarginal på 13,4 procent.

RINGFEDER POWER TRANSMISSION har som den globala betydande och välrenommerade aktör man är ett starkt fokus på produktutveckling och arbetar målmedvetet med att ta fram nya kommersiellt hållbara tekniska lösningar. I september presenterade man högintressanta unika tekniska nyheter på MOTEK-mässan i Stuttgart och på HUSUM WindEnergy i Tyskland.

VBG GROUP – en pigg 60-åring redo för nästa steg

Det vi lyckats genomföra under 2010 är helt i linje med den långsiktighet som präglar vårt sätt att bedriva verksamhet. Efter att ha klarat av den finansiella krisen 2009 har vi under 2010 lyckats utveckla koncernen och ytterligare stärkt vår finansiella ställning. Detta naturligtvis tack vare att den operativa verksamheten i båda våra affärsområden varit framgångsrik, men också beroende på att vi i hela koncernen varit noga med att under 2010 behålla det höga fokus på kostnadsmedvetenhet som gällde under 2009. Vi kommer självklart att vara fortsatt kostnadsmedvetna och värna om vår finansiella ställning under 2011 men nu kanske än mer inriktat på att göra rätt prioriteringar avseende flera intressanta verksamhetsprojekt som fått stå tillbaka under de senaste två åren.

Det är nu två år sedan vi gjorde vårt senaste förvärv och vi arbetar kontinuerligt i koncernledningen med att lokalisera och utvärdera möjliga kompletteringsförvärv till både VBG GROUP TRUCK EQUIPMENT som RINGFEDER POWER TRANSMISSION. Vi tittar även på möjligheterna att genom förvärv kunna etablera ytterligare ett affärsområde där vi kan se uppenbara synergier och/eller likheter med koncernens nuvarande sätt att bedriva verksamhet. Det skulle således glädja mig mycket om vi under 2011, när koncernen firar sitt 60 års jubileum, kunde få presentera ett nytt förvärv till VBG GROUP.

Jag skulle avslutningsvis vilja upprepa, något modifierat, det jag uttryckte i förra årets VD-ord: "Vi står väl rustade inför ett spännande 2011 med fortsatt tillväxt, förbättrade resultat och förhoppning om strukturell tillväxt genom företagsförvärv".

Anders Birgersson
VD och koncernchef

Koncernens utveckling

MSEK	Helår 2010	Q4 2010	Q3 2010	Q2 2010	Q1 2010	Helår 2009	Q4 2009	Q3 2009	Q2 2009	Q1 2009
Nettoomsättning	1 021,3	278,7	247,9	252,9	241,8	829,0	206,6	180,1	191,3	251,0
Rörelseresultat	68,6	20,1	18,6	13,9	16,0	-27,1 ¹	-9,5	-21,2 ¹	-11,3	14,9
Rörelsemarginal, %	6,7	7,2	7,5	5,5	6,6	neg	neg	neg	neg	5,9
Resultat efter finansiella poster	82,4	20,9	24,8	16,5	20,2	-30,7	-15,0	-18,3	-10,8	13,4
Vinstmarginal, %	8,1	7,5	10,0	6,5	8,4	neg	neg	neg	neg	5,3
Resultat efter skatt	55,7	13,0	16,2	11,8	14,7	-21,2	-11,8	-12,2	-7,1	9,9
Vinst per aktie, SEK	4:46	1:04	1:30	0:94	1:18	-1:69	-0:94	-0:97	-0:58	0:80
ROCE (ackumulerat), %	8,7	8,7	8,0	7,2	7,7	neg	neg	neg	0,8	6,8
ROE (ackumulerat), %	9,6	9,6	9,8	9,1	10,0	neg	neg	neg	0,8	5,9
Soliditet, %	58,2	58,2	55,7	54,6	54,3	54,4	54,4	55,2	56,1	54,8

¹ Ingår engångspost om -14 MSEK.

Omsättning och resultat

Fjärde kvartalet 2010:

Omsättningen 278,7 MSEK (206,6) var 35 procent högre jämfört med fjärde kvartalet 2009, men den faktiska volymökningen var 44 procent, då hänsyn tas till förändringar i valutakurserna där svenska kronan kraftigt stärkts mot framförallt EURO och USD.

Under fjärde kvartalet såldes industrifastigheten i Houthalen, Belgien. Fastigheten hade inte utnyttjats sedan produktionen av skjutbara tak (Sesam) flyttades till fabriken i Tjeckien 2009. Den koncernmässiga reavinsten uppgick till 4,6 MSEK. Rörelseresultatet för kvartalet blev 20,1 MSEK (-9,5) med rörelsemarginalen 7,2 procent (neg). Kvartalet belastades av ett räntenetto på -1,5 MSEK men den starka svenska kronan påverkade de svenska bolagens krediter i Euro positivt vilket resulterade i en valutaeffekt på 2,3 MSEK. Sammantaget innebar detta ett positivt finansnetto på 0,8 MSEK och ett resultat efter finansiella poster på 20,9 MSEK (-15,0).

Helåret 2010

Koncernens omsättning för helåret ökade med 23 procent till 1 021,3 MSEK (829,0) och den faktiska volymökningen för helåret var 32 procent då hänsyn tagits till valutakursernas utveckling.

Rörelseresultatet ökade till 68,6 MSEK (-27,1) med marginalen 6,7 procent (neg).

Inom affärsområdet VBG GROUP TRUCK EQUIPMENT bidrog den positiva utvecklingen av marknaden, lägre produktionskostnader efter de under 2009 genomförda fabriksammanslagningarna samt en allmän kostnadsmedvetenhet till att rörelseresultatet förbättrats.

Affärsområdet RINGFEDER POWER TRANSMISSION har under året stärkt sin position på flertalet av de marknadssegment man verkar inom. En ökad prispress från konkurrenter inom vissa produktområden i kombination med ökade materialkostnader satte viss press på bruttomarginalerna men tack vare en ökad försäljningsvolym kunde affärsområdet i stort försvara rörelsemarginalen. Koncernens rörelseresultat innehåller även koncerngemensamma kostnader på 12,6 MSEK (13,0), som inte fördelats ut till affärsområdena.

För helåret blev räntenettet -6,5 MSEK men den kraftigt förstärkta svenska kronan påverkade de svenska bolagens krediter i Euro positivt med en valutaeffekt på 20,3 MSEK. Sammantaget innebar detta ett positivt finansnetto på 13,8 MSEK och resultatet efter finansiella poster ökade till 82,4 MSEK (-30,7) med marginalen 8,1 procent (neg). Resultat per aktie efter skatt ökade till 4:46 SEK (-1:69).

Avkastningen på sysselsatt kapital blev 8,7 procent (neg) och avkastningen på eget kapital uppgick till 9,6 procent (neg). Koncernens soliditet ökade jämfört med föregående årsskifte till 58,2 procent (54,4).

Skatteskostnad

Årets skatteskostnad uppgick till 26,7 MSEK (-9,5), varav aktuell skatt utgjorde 30,1 MSEK (7,6) och uppskjuten skatt utgjorde -3,4 MSEK (-17,1). Skatteskostnaden motsvarar en skattesats för koncernen på 32,4 procent (31,0).

Investeringar

Koncernens nyinvesteringar under året uppgick till 11,3 MSEK (148,0 varav 95,7 avsåg förvärvet av Gerwah-koncernen). I slutet av året avyttrades industrifastigheten i Houthalen, Belgien för 12,6 MSEK vilket gav en koncernmässig reavinst på 4,6 MSEK.

Koncernens utveckling

Finansiell ställning

Resultatet efter skatt var för helåret 55,7 MSEK (-21,2) och totala omräkningsdifferenserna uppgick till -79,2 MSEK (-36,0) vilket sammantaget innebar att totalresultatet blev -23,5 MSEK (-57,2). Detta resulterade i att det egna kapitalet minskade till 565,3 MSEK (595,0) efter utbetald utdelning till aktieägarna med 6,2 MSEK.

Soliditeten ökade under året till 58,2 procent (54,4).

Likvida medel uppgick vid årets slut till 46,1 MSEK (37,7), och därutöver finns outnyttjade kreditlöften om 67,6 MSEK.

Koncernens räntebärande nettolåneskuld minskade under året med 105,8 MSEK och uppgick vid årets slut till 188,0 MSEK (293,8).

Relationen räntebärande nettolåneskuld i förhållande till eget kapital var den 31 december 2010 0,33 (0,49 per 31 december 2009).

Kassaflöde

Kassaflödet från den löpande verksamheten uppgick till 90,1 MSEK (18,8). Under året betalda nyinvesteringar uppgick till 14,3 MSEK (41,7), och efter avdrag för den försålda fastigheten i Belgien blev kassaflödet från investeringsverksamheten netto -1,5 MSEK. Koncernens totala låneskuld och finansiella kortfristiga skuld minskade under året med netto 71,0 MSEK. Utdelning till aktieägarna gjordes med 6,2 MSEK (12,5). Årets kassaflöde blev därmed netto 11,4 MSEK (-28,0).

Utsikter 2011

Koncernen står väl rustad inför 2011 och räknar med fortsatt tillväxt, förbättrade resultat och fortsätter arbetet med att skapa strukturell tillväxt genom företagsförvärv.

Personal

Den 31 december 2010 var 437 personer (466) anställda i VBG GROUP, varav 162 (155) i Sverige.

Under 2010 sysselsatte koncernen i genomsnitt 432 personer (445). Av dessa var 165 (145) verksamma i Sverige. Kostnaden för löner och sociala avgifter uppgick till 250,4 MSEK (268,3).

Aktiedata

Resultat per aktie för året ökade till 4:46 SEK (-1:69). Eget kapital per aktie var 45:22 SEK den 31 december 2010, jämfört med 47:59 SEK ett år tidigare.

Antalet aktieägare uppgick vid årsskiftet till 4 529 (4 871).

Affärsområde VBG GROUP TRUCK EQUIPMENT



Fjärde kvartalet:

- Omsättningen ökade med 42 procent till 206 MSEK (145)
- Rörelseresultatet ökade till 17,1 MSEK (-8,1)

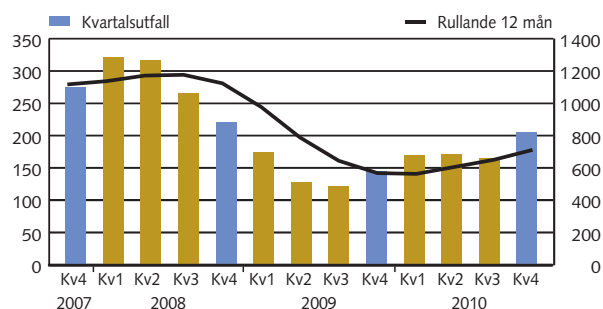
Helåret:

- Omsättningen ökade med 25 procent till 712 MSEK (569)
- Rörelseresultatet ökade till 39,7 MSEK (-33,0)

Omsättning/Resultat VBG GROUP TRUCK EQUIPMENT, MSEK	Helår 2010	Q4 2010	Q3 2010	Q2 2010	Q1 2010	Helår 2009	Q4 2009	Q3 2009	Q2 2009	Q1 2009
Nettoomsättning	712,2	205,8	165,2	171,4	169,8	568,9	144,7	121,6	127,9	174,7
Rörelseresultat	39,7	17,1	9,0	5,3	8,3	-33,0 ¹	-8,1	-17,6 ¹	-12,9	5,6
Rörelsemarginal, %	5,6	8,3	5,4	3,1	4,9	neg	neg	neg	neg	3,2

¹ Ingår engångspost om -10,2 MSEK.

Nettoomsättning, MSEK



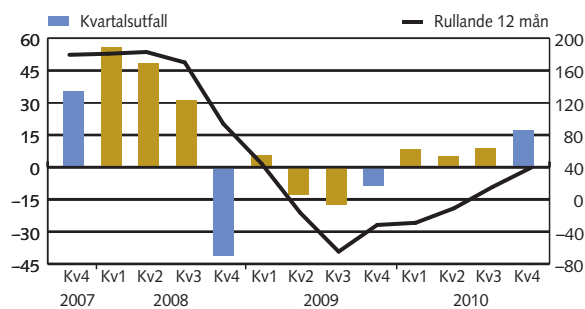
Fjärde kvartalet 2010

VBG GROUP TRUCK EQUIPMENT ökade omsättningen med 42,3 procent jämfört med samma period föregående år till 205,8 MSEK (144,7). Omräkningen av utländska koncernföretags omsättning till SEK påverkade negativt varför den faktiska volymökningen var 51,7 procent.

Volymerna för skjutbara tak nådde i mitten av fjärde kvartalet upp till de volymer där även detta produktområde passerade sin break-even nivå även om marknaden fortfarande var cirka 50 procent under de nivåer som rådde under högkonjunkturen 2007/2008. Det råder dock stor optimism om fortsatt tillväxt under kommande kvartal.

Stigande råmaterialpriser innebar ökade kostnader vilket affärsområdet inte kompenserade för via ökade priser ut till kund. Däremot aviserades kunderna i slutet av kvartalet om nya priser från och med början av 2011.

Rörelseresultat, MSEK



Under fjärde kvartalet såldes industrifastigheten i Houthalen, Belgien. Fastigheten hade inte utnyttjats sedan produktionen av skjutbara tak (Sesam) flyttades till fabriken i Tjeckien 2009. Den koncernmässiga reavinsten uppgick till 4,6 MSEK. Rörelseresultatet ökade till 17,1 MSEK (-8,1) med rörelsemarginalen 8,3 procent (neg).

Helåret 2010

För helåret 2010 ökade omsättningen med 25,2 procent till 712,2 MSEK (568,9). Med hänsyn taget till valutaförändringar blev den faktiska volymökningen 33,5 procent. Rörelseresultatet för affärsområdet blev 39,7 MSEK (-33,0) med rörelsemarginalen 5,6 procent (neg).

Omsättning per marknad, MSEK	Helår 2010	Q4 2010	Q3 2010	Q2 2010	Q1 2010	Helår 2009	Q4 2009	Q3 2009	Q2 2009	Q1 2009
Sverige	159,0	45,2	34,2	40,2	39,4	129,0	32,2	25,2	30,3	41,3
Övriga Norden	93,2	28,5	16,7	24,8	23,2	86,6	20,4	15,6	21,0	29,6
Tyskland	219,7	66,4	57,9	50,8	44,6	157,0	40,5	34,4	36,7	45,4
Övriga Europa	189,7	53,6	42,8	45,2	48,1	154,4	39,0	31,8	34,0	49,6
Övriga Världen	50,6	12,1	13,6	10,4	14,5	41,9	12,6	14,6	5,9	8,8
VBG GROUP TRUCK EQUIPMENT	712,2	205,8	165,2	171,4	169,8	568,9	144,7	121,6	127,9	174,7

Affärsområde RINGFEDER POWER TRANSMISSION



Fjärde kvartalet:

- Omsättningen ökade med 18 procent till 73 MSEK (62)
- Rörelseresultatet ökade till 5,5 MSEK (1,8)

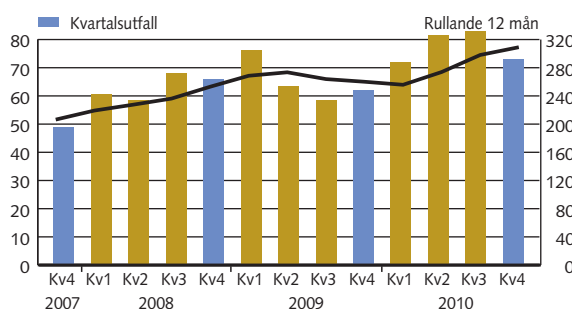
Helåret:

- Omsättningen ökade med 19 procent till 309 MSEK (260)
- Rörelseresultatet ökade till 41,5 MSEK (18,9)

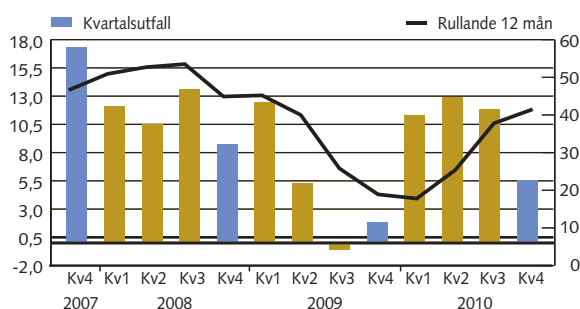
Omsättning/Resultat RINGFEDER POWER TRANSMISSION, MSEK	Helår 2010	Q4 2010	Q3 2010	Q2 2010	Q1 2010	Helår 2009	Q4 2009	Q3 2009	Q2 2009	Q1 2009
Nettoomsättning	309,1	72,9	82,7	81,5	72,0	260,1	61,9	58,5	63,4	76,3
Rörelseresultat	41,5	5,5	11,8	12,9	11,3	18,9 ¹	1,8	-0,6 ¹	5,3	12,4
Rörelsemarginal, %	13,4	7,5	14,3	15,8	15,7	7,3	2,9	neg	8,4	16,3

¹ Ingår engångsposter om -3,7 MSEK.

Nettoomsättning, MSEK



Rörelseresultat, MSEK



Fjärde kvartalet 2010

Det fjärde kvartalet ökade försäljningen med 17,8 procent till 72,9 MSEK (61,9). Med hänsyn taget till valutakursförändringar var den faktiska volymökningen 24,2 procent.

Under fjärde kvartalet pågick förberedelser för etableringen av ett bolag i Kina. Bolaget kommer att inom affärsområdet ansvara för sourcing, försäljning och distribution i Kina samt även ansvara för sammansättning av vissa typer av produkter, bland annat magnetkopplingar. KUNSHAN RINGFEDER POWER TRANSMISSION CO.LTD. startade sin verksamhet 1 januari 2011 och ligger i staden Kunshan strax utanför Shanghai. I december genomfördes en större organisationsförändring i affärsområdets nordamerikanska verksamhet vilket bland

annat innebar förändringar inom ledningen. Aktiviteterna i Kina och USA belastade fjärde kvartalets resultat med cirka 2,5 MSEK vilket innebar att rörelseresultatet blev 5,5 MSEK (1,8) med en rörelsemarginal på 7,5 procent (2,9).

Helåret 2010

För helåret översteg omsättningen för första gången trehundra miljoner och uppgick till 309,1 MSEK (260,1), en ökning med 18,8 procent. Med hänsyn taget till valutakursförändringar var den faktiska volymökningen 28,1 procent.

Rörelseresultatet ökade till 41,5 MSEK (18,9) med rörelsemarginalen 13,4 procent (7,3).

Omsättning per marknad, MSEK	Helår 2010	Q4 2010	Q3 2010	Q2 2010	Q1 2010	Helår 2009	Q4 2009	Q3 2009	Q2 2009	Q1 2009
Europa	129,9	29,6	35,1	30,6	34,6	115,6	27,9	27,0	26,9	33,8
Nordamerika	131,4	32,3	34,9	35,7	28,5	113,0	24,2	25,5	28,0	35,3
Övriga Världen	47,8	11,0	12,7	15,2	8,9	31,5	9,8	6,0	8,5	7,2
RINGFEDER POWER TRANSMISSION	309,1	72,9	82,7	81,5	72,0	260,1	61,9	58,5	63,4	76,3

Övrig information

Moderbolaget

VBG GROUP ABs verksamhet är inriktad på att övergripande leda, utveckla och samordna koncernen. Tillgångarna i moderbolaget består huvudsakligen av aktier i dotterbolag samt varumärken. Bolaget äger även industrifastigheten i Vänersborg som hyrs av dotterbolaget VBG GROUP TRUCK EQUIPMENT AB.

Målsättningen är att koncernens immateriella tillgångar i form av varumärken och andra rättigheter skall samlas direkt i moderbolaget. VBG GROUP AB fokuserar på att vidmakthålla och utveckla koncernens samtliga varumärken och rättigheter.

Moderbolagets nettoomsättning avser företrädesvis koncern-interna tjänster, licensintäkter och hyror och uppgick under året till 25,1 MSEK (23,3). Resultatet efter utdelningar från koncernföretag och finansnetto uppgick till 59,0 MSEK (32,2).

Förslag till utdelning

Styrelsen i VBG GROUP AB (publ) föreslår årsstämman 2011 att besluta om en höjning av utdelningen till 1:50 SEK per aktie (0:50) för räkenskapsåret 2010. Den föreslagna utdelningen innebär en total utbetalning av medel från moderbolaget motsvarande 3,3 procent av koncernens egna kapital vid årets slut. Koncernen redovisade en vinst efter skatt motsvarande 4:46 per aktie vilket innebär att föreslagen utdelning utgör 33,7 procent av årets nettoresultat.

Årsstämma och årsredovisning

Årsstämma 2011 kommer att hållas den 3 maj kl. 17.00 i bolagets lokaler, Herman Kreftings gata 4 i Vänersborg. Årsredovisning kommer att publiceras på bolagets hemsida under vecka 13, 2011 och samtidigt hållas tillgänglig på VBG GROUP ABs kontor i Vänersborg.

Rapporteringstillfällen 2011/2012

Delårsrapport 3 mån	den 3 maj 2011
Årsstämma i Vänersborg	den 3 maj 2011
Delårsrapport 6 mån	den 24 augusti 2011
Delårsrapport 9 mån	den 25 oktober 2011
Bokslutskommuniké 2011	februari 2012

Vänersborg den 17 februari 2011
VBG GROUP AB (publ)

Styrelsen

Notera

Informationen i denna kommuniké är sådan som VBG GROUP AB ska offentliggöra enligt lagen om börs- och clearingverksamhet och/eller lagen om handel med finansiella instrument. Informationen lämnades för offentliggörande den 17 februari 2011 kl 14.00.

För ytterligare information kontakta: Anders Birgersson, VD och koncernchef
Telefon: 0521-27 77 67, 0702-27 77 78. E-post: anders.birgersson@vbggroup.com

Transaktioner med närstående

Transaktioner med närstående som väsentligt påverkat företagets ställning och resultat har inte förekommit under 2010. Transaktioner med närstående under 2009 finns redovisade i Not 5 i Årsredovisningen för 2009.

Redovisningsprinciper

VBG GROUP tillämpar de internationella redovisningsstandarderna, International Financial Reporting Standards (IFRS), sådana de antagits av EU för sin koncernredovisning. Denna rapport är upprättad i enlighet med IAS 34, Delårsrapportering samt Årsredovisningslagen.

Moderbolagets rapportering är upprättad i enlighet med Årsredovisningslagen och RFR 2.

De redovisningsprinciper som har tillämpats vid upprättandet av denna rapport liksom definitioner avseende nyckeltal finns beskrivna i Not 1 i VBG GROUP ABs årsredovisning för 2009.

Risker och osäkerhetsfaktorer

Koncernens och moderbolagets väsentliga risk- och osäkerhetsfaktorer inkluderar verksamhetsrelaterade operationella risker i form av råvarurisker, produktrisker, utvecklingsrisker, immaterialrättsliga risker, miljörisker, politiska risker, avbrott- och egendomsrisker, konjunkturrisker, IT-säkerhetsrisker och legala risker. Till detta kommer bland annat finansiella risker som finansieringsrisker, likviditetsrisker, ränterisker, valutarisker samt kredit- och motpartsrisker.

För utförligare beskrivning av koncernens risker och riskhantering se VBG GROUP ABs årsredovisning för 2009 not 2.

Koncernresultaträkning och rapport över totalresultat i sammandrag

MSEK	Q4 Okt-Dec 2010	Q4 Okt-Dec 2009	Helåret 2010	Helåret 2009
Nettoomsättning	278,7	206,6	1 021,3	829,0
Kostnad för sålda varor	-183,5	-140,4 ¹	-660,8	-547,5 ¹
Försäljningskostnader	-48,5	-49,0	-185,2	-201,3
Administrationskostnader	-23,9	-23,2	-87,1	-89,8
Forsknings- och utvecklingskostnader	-6,7	-6,1	-22,4	-22,2
Övriga rörelseintäkter/kostnader	4,0	2,6	2,8	4,7
Rörelseresultat	20,1	-9,5	68,6	-27,1
Finansnetto	0,8	-5,5	13,8	-3,6
Resultat efter finansiella poster	20,9	-15,0	82,4	-30,7
Skatt	-7,9	3,2	-26,7	9,5
Periodens resultat**	13,0	-11,8	55,7	-21,2
Avskrivningar som belastat resultatet	-7,4	-9,7	-36,5	-36,9
**Hänförligt till:				
Moderbolagets aktieägare	13,0	-11,8	55,7	-21,2
Resultat per aktie efter skatt				
	1:04	-0:94	4:46	-1:69
Antal aktier vid periodens slut ('000)	12 502	12 502	12 502	12 502
Genomsnittligt antal aktier under perioden	12 502	12 502	12 502	12 502
Antal egna aktier vid periodens slut	1 192	1 192	1 192	1 192
Genomsnittligt antal egna aktier	1 192	1 192	1 192	1 192
Övrigt totalresultat				
Periodens resultat	13,0	-11,8	55,7	-21,2
Omräkningsdifferenser avseende utlandsverksamhet	-12,2	5,4	-86,4	-41,2
Omräkningsdifferenser avseende säkringsredovisning för nettoinvesteringar i utlandsverksamhet	0,5	-1,1	7,2	5,2
Övrigt totalresultat, netto efter skatt	-11,7	4,3	-79,2	-36,0
Periodens totalresultat***	1,3	-7,5	-23,5	-57,2
***Hänförligt till:				
Moderbolagets aktieägare	1,3	-7,5	-23,5	-57,2

¹ Ingår engångsposter om -14 MSEK.

Omsättning och resultat per segment

MSEK		VBG GROUP TRUCK EQUIPMENT	RINGFEDER POWER TRANSMISSION	Koncern- gemensamt	Koncernen
2010:					
Q4 Okt–Dec:	Nettoomsättning	205,8	72,9		278,7
	Rörelseresultat	17,1	5,5	-2,5	20,1
	Rörelsemarginal, %	8,3	7,5		7,2
	Finansnetto			0,8	0,8
	Resultat efter finansnetto				20,9
12 månader:	Nettoomsättning	712,2	309,1		1 021,3
	Rörelseresultat	39,7	41,5	-12,6	68,6
	Rörelsemarginal, %	5,6	13,4		6,7
	Finansnetto			13,8	13,8
	Resultat efter finansnetto				82,4
2009:					
Q4 Okt–Dec:	Nettoomsättning	144,7	61,9		206,6
	Rörelseresultat	-8,1	1,8	-3,2	-9,5
	Rörelsemarginal, %	neg	2,9		neg
	Finansnetto			-5,5	-5,5
	Resultat efter finansnetto				-15,0
12 månader:	Nettoomsättning	568,9	260,1		829,0
	Rörelseresultat	-33,0	18,9	-13,0	-27,1
	Rörelsemarginal, %	neg	7,3		neg
	Finansnetto			-3,6	-3,6
	Resultat efter finansnetto				-30,7

Koncernbalansräkning i sammandrag

MSEK	2010-12-31	2009-12-31
Goodwill	252,3	289,5
Andra immateriella anläggningstillgångar	59,5	73,9
Materiella anläggningstillgångar	181,9	222,8
Finansiella anläggningstillgångar	8,4	11,1
Summa anläggningstillgångar	502,1	597,3
Varulager	235,7	303,0
Fordringar	187,9	156,5
Kassa, bank och kortfristiga kapitalplaceringar	46,1	37,7
Summa omsättningstillgångar	469,7	497,2
SUMMA TILLGÅNGAR	971,8	1 094,5
Eget kapital	565,3	595,0
Långfristiga skulder	196,5	230,5
Kortfristiga skulder	210,0	269,0
SUMMA SKULDER OCH EGET KAPITAL	971,8	1 094,5

Förändringar i koncernens eget kapital

MSEK	Helår 2010	Helår 2009
Ingående eget kapital enligt balansräkning per 31 december	595,0	664,7
Summa totalresultat för perioden	-23,5	-57,2
Utdelning	-6,2	-12,5
Eget kapital vid periodens utgång	565,3	595,0

Kassaflödesanalys i sammandrag

MSEK	Helår 2010	Helår 2009
Kassaflöde från löpande verksamhet före förändringar i rörelsekapital	83,4	-36,8
Förändring i rörelsekapital	6,7	55,6
Kassaflöde löpande verksamhet	90,1	18,8
Kassaflöde investeringsverksamhet	-1,5	-41,7
Kassaflöde finansieringsverksamhet	-77,2	-5,1
Årets kassaflöde	11,4	-28,0
Likvida medel vid årets början	37,7	68,0
Omräkningsdifferens likvida medel	-3,0	-2,3
Likvida medel vid periodens slut	46,1	37,7
Outnyttjad checkräkningskredit	67,6	43,5
Disponibla likvida medel	113,7	81,2

Nyckeltal för koncernen

MSEK	Helår 2010	Helår 2009
Vinstmarginal (ROS), %	8,1	neg
Avkastning på eget kapital (ROE), %	9,6	neg
Avkastning på sysselsatt kapital (ROCE), %	8,7	neg
Soliditet, %	58,2	54,4
Eget kapital per aktie, SEK	45:22	47:59
Kassaflöde per aktie (före förändring i rörelsekapital), SEK	6:67	-2:94
Börskurs periodslut, SEK	102:00	70:75
Antal sysselsatta, genomsnitt	432	445

Moderbolagets resultaträkning

MSEK	Helår 2010	Helår 2009
Nettoomsättning	25,1	23,3
Rörelsekostnader	-33,1	-31,2
Rörelseresultat	-8,0	-7,9
Finansnetto	67,0	40,1
Resultat efter finansiella poster	59,0	32,2
Bokslutsdispositioner	-2,0	1,9
Skatt	-3,4	-0,1
Resultat efter skatt och totalresultat	53,6	34,0

Moderbolagets balansräkning

MSEK	2010-12-31	2009-12-31
Immateriella anläggningstillgångar	16,3	18,4
Materiella anläggningstillgångar	8,0	8,7
Finansiella anläggningstillgångar	572,7	563,4
Summa anläggningstillgångar	597,0	590,5
Fordringar	85,6	118,9
Kassa, bank och kortfristiga kapitalplaceringar	12,6	9,8
Summa omsättningstillgångar	98,2	128,7
SUMMA TILLGÅNGAR	695,2	719,2
Eget kapital	407,4	360,0
Obeskattade reserver	28,8	26,8
Avsättningar	8,7	8,0
Långfristiga skulder	18,0	31,1
Kortfristiga skulder	232,3	293,3
SUMMA SKULDER OCH EGET KAPITAL	695,2	719,2

VBG GROUP AB (publ)

Box 1216
SE-462 28 Vänersborg
Tel +46 521 27 77 00
Fax +46 521 27 77 93
Besöksadress:
Herman Kreftings gata 4
www.vbgroup.com

VBG GROUP TRUCK EQUIPMENT**Sverige**

VBG GROUP TRUCK EQUIPMENT AB
Box 1216
SE-462 28 Vänersborg
Tel +46 521 27 77 00
Fax +46 521 27 77 90

Filial:

Umestans Företagspark Hus 2
SE-903 47 Umeå
Tel +46 90 271 10

Tyskland

VBG GROUP TRUCK EQUIPMENT GMBH
Postfach 13 06 55
DE-47758 Krefeld
Tel +49 2151 835-0
Fax +49 2151 835-200/207

Tjeckien

VBG GROUP TRUCK EQUIPMENT S.R.O.
Ke Gabrielce 786
CZ-39470 Kamenice nad Lipou
Tel +420 565 422 402
Fax +420 565 422 405

Danmark

VBG GROUP SALES A/S
Industribuen 20-22
DK-5592 Ejby
Tel +45 64 46 19 19
Fax +45 64 46 10 88

Norge

VBG GROUP SALES AS
Postboks 94 Leirdal
NO-1009 Oslo
Tel +47 23 14 16 60
Fax +47 23 14 16 61

England

VBG GROUP SALES LIMITED
Unit 9, Willow Court
West Quay Road, Winwick Quay
Warrington, Cheshire WA2 8UF
Tel +44 1925 23 41 11
Fax +44 1925 23 42 22

Belgien

VBG GROUP TRUCK EQUIPMENT NV
Industrie Zuid Zone 2.2
Lochtemanweg 50
BE-3580 Beringen
Tel +32 11 458 379
Fax +32 11 458 378

Nederländerna

VBG GROUP TRUCK EQUIPMENT NV
Alaertslaan 12
NL-5801 DC Venray
Tel +31 478 514 143
Fax +31 478 515 790

Frankrike

ONSPOT E.U.R.L
14 Route de Sarrebruck
FR-57645 MONTOY-FLANVILLE
Tel +33 387 763 080
Fax +33 387 761 944

RINGFEDER POWER TRANSMISSION**Tyskland**

RINGFEDER POWER TRANSMISSION GMBH
Lützeltaler Str. 5a
DE-63868 Grosswallstadt
Tel +49 6022 2204 0
Fax +49 6022 2204 11
www.ringfeder.com

Filial:

Postfach 13 06 19
DE-47758 Krefeld
Tel +49 2151 835-232
Fax +49 2151 835-201

Tjeckien

RINGFEDER POWER TRANSMISSION S.R.O.
Oty Kovala 1172
CZ-33441 Dobraný
Tel +420 377 201 511
Fax +420 377 900 860

USA

RINGFEDER POWER TRANSMISSION
USA CORPORATION
165 Carver Avenue
Westwood, N.J. 07675
Tel +1 201 666 3320
Fax +1 201 664 6053

Filial:

305 Etowah Trace
Suite 102
Fayetteville, GA
US-30214 Atlanta
Tel +1 678 674 1090
Fax +1 678 674 1094

Indien

RINGFEDER POWER TRANSMISSION
INDIA PRIVATE LTD.
Plot No. 4, Door No. 220
Mount Poonamallee High Road
Kattupakkam
Chennai-600056
Tel +91 44 26496-411
Fax +91 44 26496-422

Kina

KUNSHAN RINGFEDER POWER
TRANSMISSION CO., LTD.
German Industry Park
No. 508, Hengguanjiang Road
Zhangpu Town
Kunshan City 215321
P.R. CHINA
Tel +86 512 5745 3960
Fax +86 512 5745 3961