

avensia innovation

Bokslutskommuniké

januari - december 2010

Avensia innovation AB är moderbolag i en IT-koncern bestående av tre dotterbolag. Avensia AB erbjuder kundanpassade applikationer som stödjer kundernas affärsprocesser med stor kompetens inom e-handel och portallösningar. Grade AB erbjuder kompletta e-Learninglösningar i form av utbildningssystem, författarverktyg, enkätverktyg och en mängd konsulttjänster, som t ex utveckling av skräddarsydda e-Learningkurser. Mashie AB erbjuder ett tidsbesparande verksamhetssystem för all kostplanering inom restaurang och storhushåll. Mashie ger unika möjligheter att effektivt planera och kvalitetssäkra näringsriktiga matsedlar med fullständig råvarukostnadskontroll. Inom koncernen arbetar ca 60 personer i Lund, Helsingborg, Stockholm och Piteå. Avensia innovation AB är listat på First North Premier under namnet AVEN. Läs mer på www.avensiainnovation.com

Plattformen är klar för tillväxt och lönsamhet

- Omsättningen för kvartal 4 ökade med 18 % och uppgick till 11,8 MKR (10,0) och för året till 42,9 MKR (39,8)
- Rörelseresultatet för kvartal 4 uppgick till -4,7 MKR (-2,2) och för året till -8,3 MKR (-1,8).
I rörelseresultatet ingår nedskrivningar av de immateriella rättigheterna som belastar koncernens resultat med ca 3,8 MKR
- Resultat efter skatt för kvartal 4 uppgick till -4,9 MKR (-2,1) och för året till -9,1 MKR (-1,6)
- Resultat per aktie för kvartal 4 uppgick till -0,14 SEK (-0,06) och för året till -0,27 SEK (-0,05)
- Efter kvartalets utgång väljer Kjell & Company Avensia för nästa generations e-handelsplattform
- Efter kvartalets utgång har ytterligare 8 medarbetare tillkommit vilket innebär en ökning med 14 %

VD:s kommentarer

Koncernen har under 2010 fått utdelning på sina åtgärder för tillväxt. Under kvartal fyra har vi en omsättning som är 18 % högre jämfört med samma period föregående år. Rörelseresultatet för helåret uppgår till -8,3 MKR. Av det är -1,0 MKR att hänföra till två anledningar relaterade till verksamheten. Den ena är att Avensia AB har haft två fastprisprojekt inom e-handelslösningar som har gått mycket över den budgeterade tiden och den andra är dålig beläggning inom Grade AB under första halvåret.

Resterande -7,3 MKR beror på speciella händelser av engångskaraktär. Under året har vi infört två nya redovisningsbedömningar som har påverkat koncernen, den ena är sättet att redovisa licensintäkterna och den andra är en mer återhållsam aktivering av immateriella rättigheter. Dessa sammantaget belastar resultatet med -2,0 MKR. Under året förlorade koncernen en gammal hyrestvist som belastar resultatet med -2,3 MKR. Vidare har vi skrivit ned goodwill med -3,0 MKR. Av dessa händelser är det enbart hyrestvisten som har påverkat kassaflödet.

Även om 2010 är ett resultatmässigt förlorat år har vi utvecklat koncernen för tillväxt. Under tre år har koncernen gått från att vara beroende av resurskonsulter till tre fokuserade produktbolag med egna VD:ar. Efter årskiftet 2010/2011 tillträdde Robin Gustafsson som ny VD för Avensia AB och under februari omvandlades Rickard Nygrens tillförordnade VD-tjänst i Grade till ordinarie. Under 2010 har vi rekryterat 18 nya medarbetare, där flertalet började runt årskiftet 2010/2011. Vi kommer att fortsätta med rekrytering och vi ser stora behov inom framförallt Avensia AB.

Med de åtgärder som nu är gjorda i form av rekrytering, produktutveckling, vunna referenskunder, fokuserade bolag och ledande befattningshavare som är tillsatta har koncernen stora möjligheter att växa under 2011.

Marknad

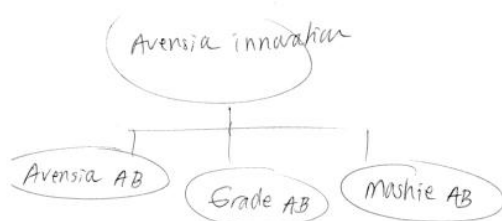
Året 2010 har präglats av en god marknad för våra tjänster och produkter. Framförallt har vi märkt av en större efterfrågan under den senare delen av året. Koncernen har intensifierat rekryteringen av nya medarbetare till alla dotterbolag och det finns fortsatt behov av att växa.

Under 2010 har koncernen gjort ett antal riktade satsningar inom några områden med stor marknadspotential. Ett exempel är Avensia AB:s satsning mot e-handel, där vi under flera år byggt upp en djup branschkunskap och är idag Microsofts ledande leverantör i Sverige på plattformen Commerce Server. Ett annat exempel är Mashie AB:s satsning mot de stora cateringkedjorna som har gjort att vi idag är en ledande leverantör inom mjukvarustöd för produktion i storkök.

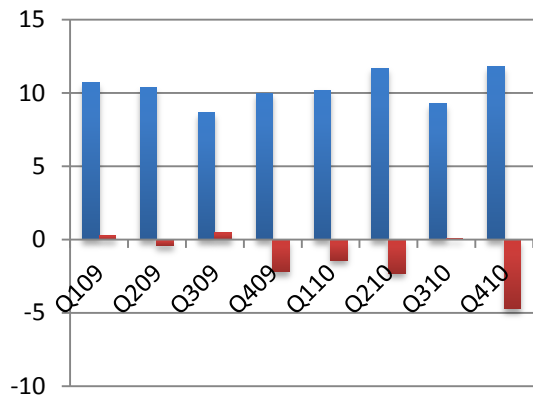
Enligt Radar Group ökar IT-budgetarna i Sverige med 3,4 % under 2011. Marknadsvärdet för IT-tjänster passerar också den tidigare högsta värdepunkten som noterades 2008 med närmare 4 %.

Koncernen

Avensia innovation AB är moderbolag i en koncern bestående av tre rörelsedrivande dotterbolag – Avensia AB, Grade AB och Mashie AB.



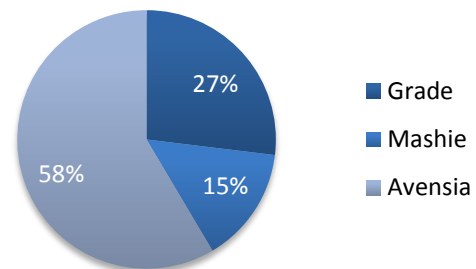
Koncernen redovisar för fjärde kvartalet en nettoomsättning om 11,8 Mkr (10,0) och ett rörelseresultat om -4,7 MKR (-2,2). Under kvartalet visar koncernen en tillväxt på 18 % och ett positivt kassaflöde på 0,7 MKR.



Nettoomsättning respektive rörelseresultat per kvartal.

Under kvartalet gör vi en nedskrivning av goodwill med -3,0 MKR, då styrelsen har justerat ner bedömningen av utvecklingen för Grade AB något.

Under året har flera produkter utvecklats genom betalda kunduppdrag, vilket gör att vi har en mindre aktivering av utvecklingskostnader. Under kvartalet har vi valt att lägga ner en produkt inom Grade och skriva av den i sin helhet. Detta tillsammans med en mer återhållsam aktivering av immateriella tillgångar gör att resultatet belastas med -1,3 MKR under kvartalet.



Koncernens nettoomsättning fördelat per rörelsesegment för kvartal ett till och med fyra.

Avensia

Avensia AB:s erbjudande till marknaden är paketerat i två affärsområden - **Development** och **Commerce**.

Verksamheten inom **Development** är inriktad på att erbjuda kunderna skräddarsydda system eller expertkonsulter. Styrkan ligger i att genomföra helhetsåtagande av ett system med start från verksamhetsutveckling och specifikation till leverans, införande, utbildning av användare samt förvaltning. Genom att kombinera bransch-erfarenhet med teknisk kompetens erbjuds olika

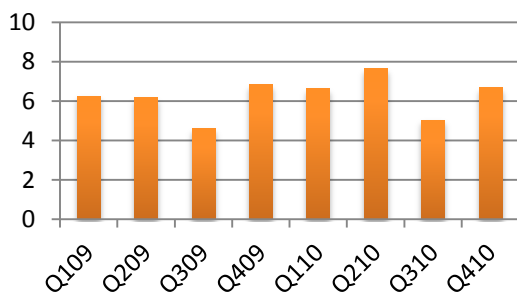
roller inom hela utvecklingskedjan. Några exempel på kunder är Schneider Electric, MTD, Nimab, Assessio, AlfaLaval, TetraPak och Orkla.

Inom e-handel, eller **Commerce** som affärsområdet heter, är design och användbarhet ofta avgörande. Skall en privatperson handla på nätet måste shoppingupplevelsen vara både rolig och personlig för att locka till köp. Att skapa marknadsledande, lönsamma och effektiva e-handelssajter, även företag emellan, är en konst, där affärsstrategi, marknadskännedom och modern teknik är viktiga ingredienser. Den konsten behärskar Avensia tillsammans med sina kunder och utvalda samarbetspartners.

Under kvartalet har Avensia Commerce Server 1.0 lanserats, som är en paketering med några egna innovativa moduler och integrerat mot marknadsledande system för e-posthantering, beteendestyrd presentation och sökmotor-teknologi. Med kort implementationstid, öppen teknologi och mycket hög prestanda sätter plattformen en ny standard på marknaden.

E-handel är ett kraftigt växande område och många företag inser att de måste finnas med en säljkanal på Internet. Affärsområdet upplever en stor kundtillströmning och befintlig personalstyrka är redan uppbokad det första halvåret. Vi ser att vi kan ta emot fler kunder genom att öka rekryteringstakten.

Exempel på kunder inom affärsområdet är Design Online, Posten, Katshing, Gullbergs och Bygghemma.



Intäkter från externa kunder per kvartal.

Avensia redovisar för fjärde kvartalet intäkter från externa kunder om 6,7 Mkr (6,8).

Grade

Grade utvecklar och säljer produkter, metoder och konsulttjänster för att genomföra utbildningsinsatser i företag, myndigheter och organisationer. Lösningarna är bransch- och ämnesoberoende och består av kundunika kombinationer från följande tre huvudområden:

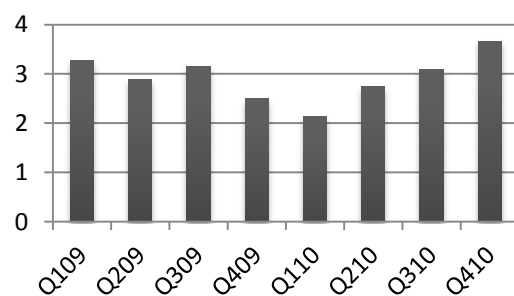
Produkter - egenutvecklade programvaror för e-Learning (utbildningssystemet LUVIT LMS och författarverktyget Composer FX).

Innehåll - utveckling av skräddarsytt och standardiserat innehåll i form av interaktiva utbildningar och tester/certifieringar, helt oberoende av ämnesområde.

Tjänster - till våra produkter erbjuder vi en mängd kringtjänster som t ex förstudier, projektledning, utbildning, implementation, systemanpassningar och hostingtjänster.

Under kvartalet har Grades erbjudande förfinats och produktionsprocessen har också förbättrats. Omsättningen över kvartalen förbättras också och vi upplever ett ökat behov av våra produkter och tjänster.

Exempel på kunder är MTG, Swedavia, UD, NKS, Åklagarmyndigheten och Luftfartsverket.



Intäkter från externa kunder per kvartal.

Grade redovisar för fjärde kvartalet intäkter från externa kunder om 3,7 Mkr (2,5).

Mashie

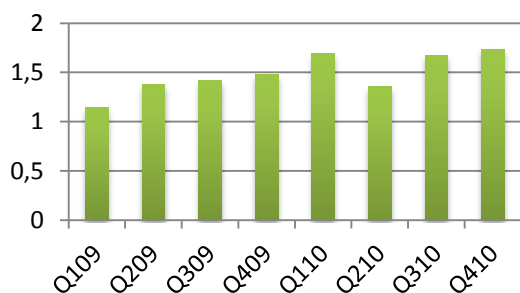
Mashie på Internet är ett komplett verksamhetssystem med funktioner för näringsberäkningar, planering av matsedel och produktion och efterkalkylering/lönsamhetsanalys för restauranger samt ett analysverktyg för dietister. Recept på Internet och Mashies matsedel

är produkter som vänder sig till kunder som vill kunna presentera näringsberäknade recept på Internet, planera och presentera näringsberäknade matsedlar, sammanställning av varulistor samt kunna stödja olika produktorienterade kundkampanjer.

Mashie har framgångsrikt under året och kvartalet implementerat sitt system till ett antal av de ledande leverantörerna av måltidsproduktion. Ytterligare beställningar på kundanpassningar har gjort att produkten har vidareutvecklats med ny funktionalitet.

Mashie har utvecklats väl både omsättnings- och lönsamhetsmässigt under året. Trenden kommer troligtvis att hålla i sig och nya marknader för produkten analyseras för att tillväxten skall fortsätta.

Några exempel på kunder är Fazer Amica, Sodexo, Eurest, Ragunda kommun, Skövde kommun, och Staffanstorps kommun.



Intäkter från externa kunder per kvartal.

Mashie redovisar för fjärde kvartalet intäkter från externa kunder om 1,7 MKR (1,5).

Omsättning koncernen

Omsättningen för kvartal 4 uppgick till 11,8 MKR (10,0) och för året till 42,9 MKR (39,8).

Rörelseresultat koncernen

Rörelseresultatet för kvartal 4 uppgick till -4,7 MKR (-2,2) och för året till -8,3 MKR (-1,8).

Resultat efter skatt koncernen

Resultat efter skatt för kvartal 4 uppgick till -4,9 MKR (-2,1) och för året till -9,1 MKR (-1,6).

Immateriella investeringar

Under kvartalet aktiverade koncernen 0,3 MKR (0,8) i produktutvecklingskostnader. Avskrivningar skedde enligt den uppskattade ekonomiska livslängden och enligt gällande redovisningsrekommendationer. Totalt skrevs 1,3 MKR (0,6) av under kvartalet.

Under kvartalet har ett impairmenttest genomförts och det visade på ett behov av att skriva ner goodwillen med 3 MKR.

De totala immateriella tillgångarna i koncernen uppgick till 11,8 MKR (16,4) per den 31 december.

Materiella investeringar

De materiella investeringarna i koncernen under kvartalet var begränsade och utgjordes till största delen av arbetsplatsrelaterad dator- och kontorsutrustning. De materiella tillgångarna i koncernen uppgick till 0,4 MKR (0,6) per den 31 december.

Finansiell ställning

Koncernen hade vid utgången av perioden 1,0 MKR (0,7) i kassan samt outnyttjade krediter på 0,9 MKR (3,1). Ledningen följer löpande upp prognosen för likviditeten.

Ägarstruktur

Tabellen nedan åskådliggör ägarstrukturen per den 31 december 2010. Totalt hade Avensia innovation AB 904 aktieägare och antalet aktier uppgick till 34 114 900 st.

Ägare per 2010-12-31

INXL Innovation AB	10 136 962
AB Nordsidan	8 739 634
Sture Ternström Förvaltning AB	2 548 679
Liax Förvaltning AB	2 263 945
Michael Sjösten Förvaltning AB	2 221 578
Hyllie Konsultbyrå AB	2 121 578
AB Fileot Förvaltning	1 886 844
Lunds Universitets bolag	355 601
Övriga	3 840 079
Totalt	34 114 900

Medarbetare

Antal anställda i koncernen är vid årets utgång 58 (50), varav 18 (16) är kvinnor.

Händelser efter periodens utgång

Robin Gustafsson tillträder som VD för Avensia AB under januari och Rickard Nygrens som VD för Grade AB under februari.

Kjell & Company väljer Avensia för sin nya e-handelssajt.

Efter kvartalets utgång har ytterligare 8 medarbetare tillkommit vilket innebär en ökning med 14 %.

Framtidsutsikter

Avensia innovation kommer att fortsätta utvecklas som bolag i takt med kundernas behov. Det är bolagets bedömning att efterfrågan är ökande på de marknader där våra varumärken Avensia, Grade och Mashie är verksamma.

Resultatförbättringar i koncernen framöver beräknas komma från ökad debiteringsgrad, licensintäkter, förbättrad projektstyrning och efterhand förbättrade priser.

Avensia innovation lämnar inga resultat- eller omsättningsprognoser.

Förslag till utdelning

Styrelsen föreslår årsstämman att ingen utdelning görs för 2010.

Riskfaktorer

Riskfaktorer finns beskrivna i den senaste årsredovisningen för 2009 som finns publicerad på bolagets hemsida www.avensiainnovation.com.

Per den 31 december 2010 bedöms inga nya risker ha tillkommit.

Transaktioner med närstående

Under året har lån på ca 2,5 MKR upptagits från de större aktieägarna.

Rapporttillfällen för 2011

Delårsrapport för jan - mars 2011, 6 maj 2011

Delårsrapport för jan - juni 2011, 21 juli 2011

Delårsrapport för jan - sept 2011, 21 oktober 2011

Årsredovisning för 2010 kommer att finnas tillgänglig på Avensia innovations huvudkontor i Lund från mitten av april.

Årsstämma

Bolagets årsstämma hölls den 6 maj 2010 i bolagets lokaler på Gasverksgatan 1 i Lund. Kommande årsstämma kommer att hållas den 6 maj 2011.

Valberedning

Valberedningen inför årsstämman 2011 består av Fredrik Ljungbeck representerande INXL Innovation, Sture Ternström representerande de tidigare ägarna till Avensia och Jan Tuve Möller från AB Nordsidan.

Redovisningsprinciper

Koncernen tillämpar International Financial Reporting Standards (IFRS). Delårsrapporten för koncernen är upprättad enligt IAS 34 Interim Financial Reporting och Årsredovisningslagen. De redovisningsprinciper som redogörs för i årsredovisningen för 2009 har tillämpats.

Koncernen har gjort en ändrad bedömning av när intäkterna redovisas av de kundavtal som löper över ett antal år. Detta gör att resultatet blir mer rättvisande om licensintäkten periodiseras över hela hyresperioden, vilket görs för hela koncernen fr.o.m. 2010-01-01.

Inga minoritetsintressen finns i koncernen.

Certified Advisor

Mangold Fondkommission AB är bolagets Certified Advisor.

Denna delårsrapport har den 18 februari 2011 godkänts av styrelsen och verkställande direktören för publicering.

Denna delårsrapport har inte varit föremål för en revisorsgranskning.

För ytterligare information, kontakta:

Per Wargéus, VD

Telefon: 0707-318908

per.wargeus@avensia.se

Resultaträkning koncernen i sammandrag

TKR	Not	2010-10-01 -2010-12-31	2009-10-01 -2009-12-31	2010-01-01 -2010-12-31	2009-01-01 -2009-12-31
Rörelsens intäkter					
Nettoomsättning	1	11 761	10 035	42 907	39 840
Aktiverade utvecklingskostnader		292	818	1 409	3 523
Övriga rörelseintäkter		31	20	80	50
Summa rörelsens intäkter		12 084	10 873	44 396	43 413
Rörelsens kostnader					
Övriga externa kostnader		-2 935	-3 272	-11 684	-8 745
Personalkostnader		-9 642	-9 101	-34 754	-33 587
Avskrivningar/nedskrivningar av materiella och immateriella tillgångar		-4 218	-731	-6 275	-2 880
Summa rörelsens kostnader		-16 795	-13 104	-52 713	-45 212
Rörelseresultat	1	-4 711	-2 231	-8 317	-1 799
Resultat från finansiella investeringar					
Övriga ränteintäkter och liknande poster		-	3	-	3
Övriga räntekostnader och liknande poster		-95	-32	-795	-116
Resultat efter finansiella poster	1	-4 806	-2 260	-9 112	-1 912
Skatt		-50	115	-11	344
Periodens resultat		-4 856	-2 145	-9 123	-1 568
Hänförligt till moderbolagets aktieägare		-4 856	-2 145	-9 123	-1 568
Data per aktie					
Genomsnittligt antal aktier före utspädning		34 114 900	34 114 900	34 114 900	34 114 900
Genomsnittligt antal aktier efter utspädning		34 529 900	34 529 900	34 529 900	34 529 900
Antal aktier före utspädning		34 114 900	34 114 900	34 114 900	34 114 900
Antal aktier efter utspädning		34 529 900	34 529 900	34 529 900	34 529 900
Resultat per aktie före utspädning, SEK		-0,14	-0,06	-0,27	-0,05
Resultat per aktie efter utspädning, SEK		-0,14	-0,06	-0,27	-0,05

Rapport över totalresultat i koncernen

TKR	2010-10-01 -2010-12-31	2009-10-01 -2009-12-31	2010-01-01 -2010-12-31	2009-01-01 -2009-12-31
Periodens resultat	-4 856	-2 145	-9 123	-1 568
Övrigt totalresultat	-	-	-	-
Periodens summa totalresultat	-4 856	-2 145	-9 123	-1 568
Periodens summa totalresultat hänförligt till:				
Moderbolagets aktieägare	-4 856	-2 145	-9 123	-1 568

Resultaträkning moderbolaget i sammandrag

TKR	2010-10-01 -2010-12-31	2009-10-01 -2009-12-31	2010-01-01 -2010-12-31	2009-01-01 -2009-12-31
Rörelsens intäkter				
Nettoomsättning	2 932	1 793	10 685	11 742
Aktiverade utvecklingskostnader	365	965	1 779	3 966
Övriga rörelseintäkter	417	423	1 703	1 652
Summa rörelsens intäkter	3 714	3 181	14 167	17 360
Rörelsens kostnader				
Övriga externa kostnader	-2 430	-2 570	-11 233	-9 797
Personalkostnader	-913	-1 069	-3 452	-3 812
Avskrivningar/nedskrivningar av materiella och immateriella tillgångar	-1 593	-590	-3 362	-2 294
Summa rörelsens kostnader	-4 936	-4 229	-18 047	-15 903
Rörelseresultat	-1 222	-1 048	-3 880	1 457
Resultat från finansiella investeringar				
Övriga ränteintäkter och liknande poster	-	1	-	1
Övriga räntekostnader och liknande poster	-114	-52	-884	-205
Resultat efter finansiella poster	-1 336	-1 099	-4 764	1 253
Skatt	-	-	-	-
Periodens resultat	-1 336	-1 099	-4 764	1 253
Data per aktie				
Genomsnittligt antal aktier före utspädning	34 114 900	34 114 900	34 114 900	34 114 900
Genomsnittligt antal aktier efter utspädning	34 529 900	34 529 900	34 529 900	34 529 900
Antal aktier före utspädning	34 114 900	34 114 900	34 114 900	34 114 900
Antal aktier efter utspädning	34 529 900	34 529 900	34 529 900	34 529 900
Resultat per aktie före utspädning, SEK	-0,04	-0,03	-0,14	0,04
Resultat per aktie efter utspädning, SEK	-0,04	-0,03	-0,14	0,04

Balansräkning i sammandrag

TKR	Koncernen		Moderbolaget	
	2010-12-31	2009-12-31	2010-12-31	2009-12-31
Tillgångar				
Goodwill	7 000	9 887	-	-
Övriga immateriella anläggningstillgångar	4 804	6 533	4 761	6 265
Materiella anläggningstillgångar	424	627	151	229
Finansiella anläggningstillgångar	320	428	41 953	41 953
Kortfristiga fordringar	10 939	9 493	2 150	2 884
Kassa och bank	1 012	666	1	1
Summa tillgångar	24 499	27 634	49 016	51 332
Eget kapital och skulder				
Eget kapital	3 648	12 771	36 538	41 762
Avsättningar	399	496	-	-
Långfristiga skulder	-	20	-	20
Kortfristiga skulder	20 452	14 347	12 478	9 550
Summa eget kapital och skulder	24 499	27 634	49 016	51 332
Eventualförpliktelser/Ansvarsförbindelser	Inga	2 224	1 248	2 275
Ställda säkerheter	9 600	9 600	5 000	5 000

Rapport över förändringar i eget kapital för koncernen

TKR	Hänförligt till moderbolagets aktieägare			Summa eget kapital
	Aktiekapital	Övrigt tillskjutet kapital	Balanserat resultat	
Eget kapital den 1 januari 2009	5 117	11 349	-1 510	14 956
Periodens summa totalresultat	-	-	-1 568	-1 568
Kompensationsersättning	-	-617	-	-617
Eget kapital den 31 december 2009	5 117	10 732	-3 078	12 771
Periodens summa totalresultat	-	-	-9 123	-9 123
Eget kapital den 31 december 2010	5 117	10 732	-12 201	3 648

Kassaflödesanalys koncernen

	2010-10-01 -2010-12-31	2009-10-01 -2009-12-31	2010-01-01 -2010-12-31	2009-01-01 -2009-12-31
Den löpande verksamheten				
Resultat efter finansiella poster	-4 806	-2 260	-9 112	-1 912
Justering för poster som inte ingår i kassaflödet	4 310	931	6 445	3 080
Betald skatt	436	532	174	8
Kassaflöde från den löpande verksamheten före förändring av rörelsekapital	-60	-797	-2 493	1 176
Förändringar av rörelsekapital				
Ökning (-) / minskning (+) av fordringar	-2 105	625	-3 018	2 226
Minskning av kortfristiga skulder	3 546	2 959	2 270	978
Kassaflöde från den löpande verksamheten	1 381	2 787	-3 241	4 380
Investeringsverksamheten				
Förvärv av immateriella anläggningstillgångar	-292	-817	-1 409	-3 523
Förvärv av materiella anläggningstillgångar	-45	-2	-45	-111
Kassaflöde från investeringsverksamheten	-337	-819	-1 454	-3 634
Finansieringsverksamheten				
Ökning av finansiella skulder	-	-	5 701	-
Amortering av låneskuld	-381	-1 577	-660	-1 187
Kassaflöde från finansieringsverksamheten	-381	-1 577	5 041	-1 187
Periodens kassaflöde	663	391	346	-441
Likvida medel vid periodens början	349	275	666	1 107
Likvida medel vid periodens slut	1 012	666	1 012	666

Noter

Not 1 Segmentinformation

Rörelsesegment

Koncernen bedriver sin verksamhet i tre rörelsesegment: Grade, Mashie och Avensia.

2010-10-01 – 2010-12-31	Grade	Mashie	Avensia	Elimineringar	Koncernen
Intäkter från externa kunder	3 668	1 737	6 679	-	12 084
(varav aktiverade utvecklingskostnader)	(292)	-	-	-	(292)
Intäkter från andra segment	70	238	1 304	-1 612	-
Segmentens rörelseresultat	-3 954	241	-998	-	-4 711
Resultat från finansiella investeringar					-95
Resultat efter finansiella poster					-4 806

2009-10-01 – 2009-12-31	Grade	Mashie	Avensia	Elimineringar	Koncernen
Intäkter från externa kunder	2 479	1 569	6 825	-	10 873
(varav aktiverade utvecklingskostnader)	(723)	(95)	-	-	(818)
Intäkter från andra segment	-	-	1 588	-1 588	-
Segmentens rörelseresultat	-1 378	-170	-683	-	-2 231
Resultat från finansiella investeringar					-29
Resultat efter finansiella poster					-2 260

2010-01-01 – 2010-12-31	Grade	Mashie	Avensia	Elimineringar	Koncernen
Intäkter från externa kunder	11 955	6 462	25 979	-	44 396
(varav aktiverade utvecklingskostnader)	(1 409)	-	-	-	(1 409)
Intäkter från andra segment	82	1 493	4 824	-6 399	-
Segmentens rörelseresultat	-6 534	749	-2 532	-	-8 317
Resultat från finansiella investeringar					-795
Resultat efter finansiella poster					-9 112

2009-01-01 – 2009-12-31	Grade	Mashie	Avensia	Elimineringar	Koncernen
Intäkter från externa kunder	13 619	5 934	23 860	-	43 413
(varav aktiverade utvecklingskostnader)	(3 003)	(520)	-	-	(3 523)
Intäkter från andra segment	-	-	5 720	-5 720	-
Segmentens rörelseresultat	-1 102	-347	-350	-	-1 799
Resultat från finansiella investeringar					-113
Resultat efter finansiella poster					-1 912