

Bokslutskommuniké

Januari – december 2010

Bringwell AB (publ.)



Bokslutskommuniké

Januari - december 2010

Oktober – december 2010

- Intäkterna uppgick till 183,5 (184,1) MSEK
- Organisk tillväxt i lokala valutor uppgick till 3,5 %
- EBITDA uppgick till 21,0 (13,9) MSEK
- EBITDA uppgick till 26,0 MSEK före engångsposter
- EBITDA-marginalen uppgick till 11,7 (7,8) %
- EBITDA-marginalen uppgick till 14,5 % före engångsposter
- EBITA justerat för avskrivningar på immateriella tillgångar uppgick till 24,4 MSEK (11,9) före engångsposter
- Resultat efter skatt uppgick till 7,5 (-2,1) MSEK
- Resultatet efter skatt justerat för avskrivning av immateriella tillgångar uppgick till 15,3 (6,9) MSEK
- Kassaflöde efter rörelsekapitalförändringar uppgick till 22,6 (25,6) MSEK
- Resultat per aktie uppgick till 0,03 (-0,01) SEK
- Resultat per aktie justerat för avskrivningar av immateriella tillgångar uppgick till 0,06 (0,03) SEK

Januari – december 2010

- Intäkterna uppgick till 691,1 (742,9) MSEK
- EBITDA uppgick till 90,3 (92,9) MSEK
- EBITDA uppgick till 95,3 MSEK före engångsposter
- EBITDA-marginalen uppgick till 13,4 (12,8) %
- EBITDA-marginalen uppgick till 14,1 % före engångsposter
- EBITA justerat för avskrivningar på immateriella tillgångar uppgick till 86,1 MSEK (84,0) före engångsposter
- Resultat efter skatt uppgick till 27,0 (23,1) MSEK
- Resultatet efter skatt justerat för avskrivning av immateriella tillgångar uppgick till 58,5 (56,9) MSEK
- Kassaflöde efter rörelsekapitalförändringar uppgick till 79,2 (72,5) MSEK
- Resultat per aktie uppgick till 0,11 (0,09) SEK
- Resultat per aktie justerat för avskrivningar av immateriella tillgångar uppgick till 0,23 (0,22) SEK

VD kommentar

”Det är positivt att vi åter kan uppvisa organisk tillväxt under fjärde kvartalet vilket är det första kvartalet sen Q1 2009. I lokala valutor uppgick tillväxten till 3,5%. Vinsten per aktie exkl. immateriella avskrivningar och engångsposter uppgick till 8 öre i Q4 och 25 öre för helåret 2010. Vår EBITDA om 26,0 MSEK och EBITA om 24,4 före engångsposter är koncernens bästa sedan Q2 2009. Engångsposten om 5 MSEK avser en tvist som pågått sedan 2005, där Bringwell sökt, men ej beviljats prövningstillstånd i Högsta Domstolen. Vi är fortsatt nöjda med kassaflödet som blev 22,6 MSEK i kvartalet och 79,2 MSEK för helåret.

Justerat för valutor har vi haft tillväxt i samtliga kanaler under fjärde kvartalet, särskilt stark har utvecklingen varit inom det svenska apotekssegmentet. Hittills under Q1 2011 har vi sett en tvåsiffrig organisk tillväxt.

Vår agenda framåt innehåller fokus på fortsatt tillväxt, och stigande resultat. Det skall åstadkommas genom ökade volymer samt pågående effektiviseringar. Den årliga resultateffekten från effektiviseringsprogrammet väntas bli cirka 14 MSEK år 2011 och 18 MSEK år 2012.

Under inledningen av 2011 har vi ingått ett licensavtal med tyska läkemedelsbolaget Steigerwald avseende OTC-läkemedlet Iberogast. Produkten som används mot tarm- och magbesvär är Tysklands nionde största apoteksprodukt och vi lanserar produkten under våren i Sverige. Bringwell hoppas kunna följa upp med fler inlicensieringsavtal under året samtidigt som vi parallellt arbetar aktivt med att bygga egna starka varumärken och genomföra värdeskapande förvärv.

Bringwell utvecklas starkt för närvarande, vi har en tydlig ambition och goda förutsättningar att fortsätta öka omsättning som resultat. Vi ser ljus på framtiden och bolaget har nu kommit in i en ny expansionsfas, säger Bringwells VD David Rönberg.

Framtidsutsikter och trender

Egenvårdsmarknaden bedöms komma att växa med 5 procent per år under de närmaste åren. Ökad fokusering från media på områden som livsmedel, hälsotrender, livsstil och träning har ökat det generella hälsomedvetandet, vilket bedöms höja efterfrågan på produkter inom detta område. Även fler försäljningsställen inom dagligvaruhandel och fler apotek bedöms bidra till marknadstillväxten.

Vi har som mål att nå en EBITDA-marginal på 20 procent. Mot bakgrund av den förväntade marknadstillväxten ställer detta betydande krav på vår förmåga att öka marknadspenetrationen, anpassa produktutbudet och stärka närvaron inom samtliga försäljningskanaler genom både organisk tillväxt och förvärv.

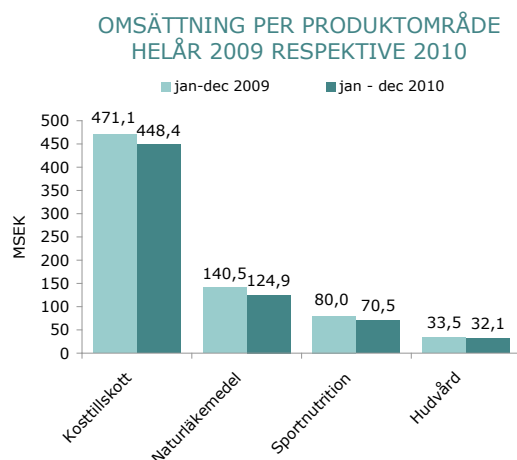
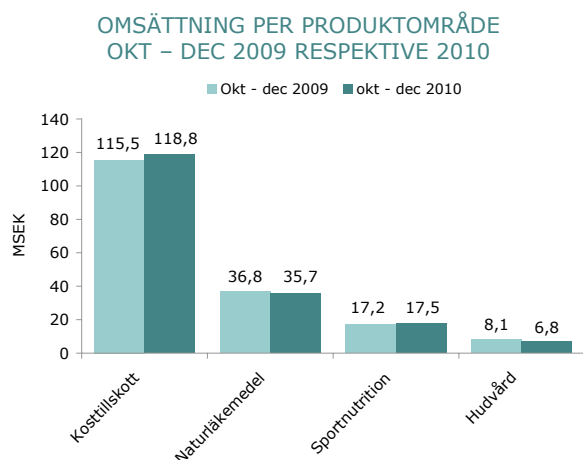
Vi skall fortsatt sträva efter att öka andelen egentillverkade produkter och samtidigt förbättra koncernens inköp och logistikfunktioner. Enligt vår bedömning har Bringwell möjlighet att med nuvarande produktportfölj på sikt öka andelen egentillverkade produkter till cirka 50 procent med åtföljande marginalförbättringar.

Bringwellkoncernen kommer fortsatt att bevaka möjligheterna att genomföra strategiska förvärv och utvinna synergier. Genom att i större utsträckning än tidigare kontrollera hela värdekedjan, från inköp och produktion till distribution och försäljning, skapar vi en stark plattform för förbättrade marginaler och ökad lönsamhet. Den starka marknadspositionen ger oss även bra möjligheter att bygga och befästa starka varumärken. Bringwell har goda förutsättningar att växa organiskt i snabbare takt än den underliggande marknaden under 2011. Den nya situationen av apoteksmarknaden i Sverige tror vi kommer att skapa betydande affärsmöjligheter för Bringwell framöver.

Verksamheten

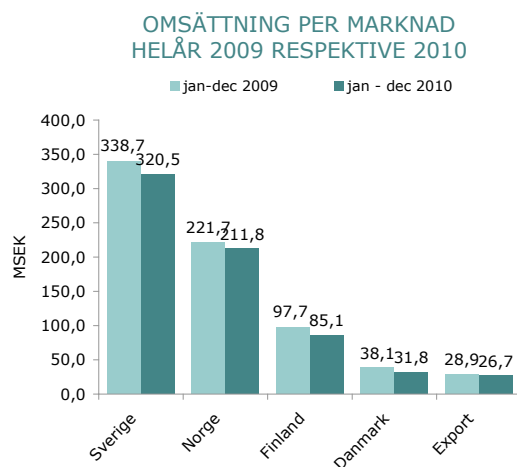
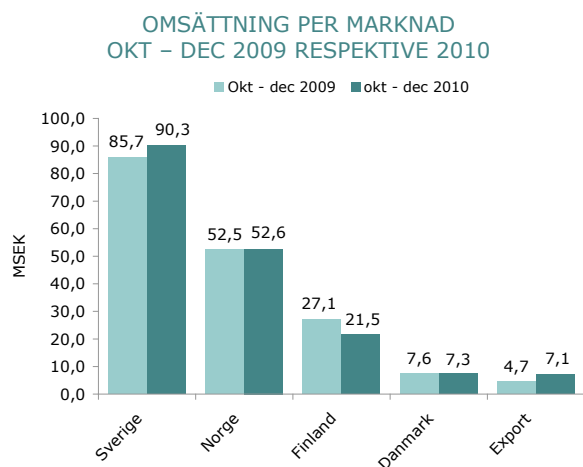
Bringwell är verksam på den nordiska marknaden för egenvårdsprodukter. Med egenvårdsprodukter avses kosttillskott, hälsosamma livsmedel, hudvård och naturläkemedel. Bringwells mål är att finnas i samtliga nordiska länder (Sverige, Norge, Danmark och Finland) och i samtliga kanaler (hälsofackbutiker, apotek, dagligvarubutiker, träningsbutiker, Internet/postorder och export). Bringwell har som mål att uppnå en försäljningsbalans mellan de olika kanalerna i Norden.

Produkter och produktområden

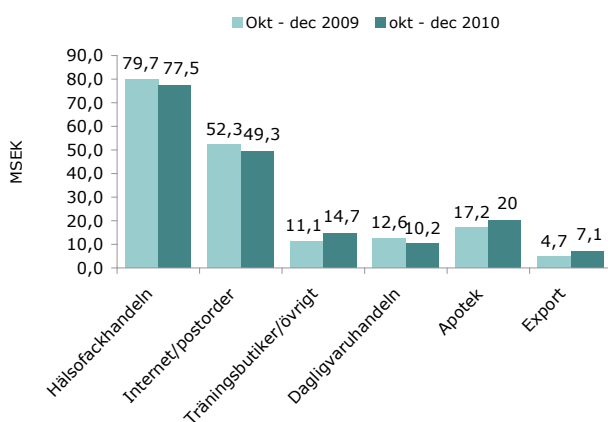
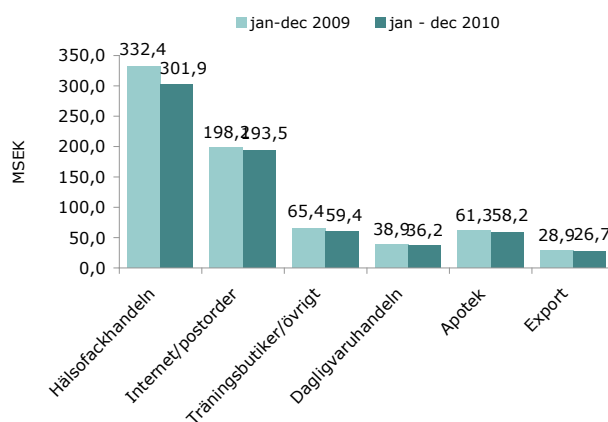


Under fjärde kvartalet 2010 har Bringwell lyckats stärka positionen inom kosttillskott och sportnutrition och bibehålla andelen naturläkemedel. Syftet har varit att stärka ställningen inom snabbväxande och lönsamma marknadssegment och samtidigt minska affärsrisken genom att etablera en jämnare produktmix. Bringwell kommer under 2011 att arbeta vidare enligt samma strategi med målsättningen att uppnå en mer balanserad produktportfölj.

Marknader och försäljningskanaler



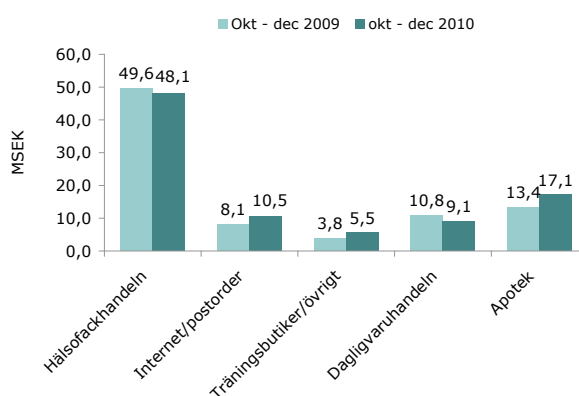
Under fjärde kvartalet 2010 justerat för valutaförändringar har försäljningen Sverige, Norge och på export utvecklats bättre än plan, i Danmark enligt plan medan försäljningen i Finland till hälsofackbutiker har utvecklats sämre än plan medan utvecklingen i Finland inom internet/postorder fortsatt gått bra.

**OMSÄTTNING PER FÖRSÄLJNINGSKANAL
OKT – DEC 2009 RESPEKTIVE 2010**

**OMSÄTTNING PER FÖRSÄLJNINGSKANAL
HELÅR 2009 RESPEKTIVE 2010**


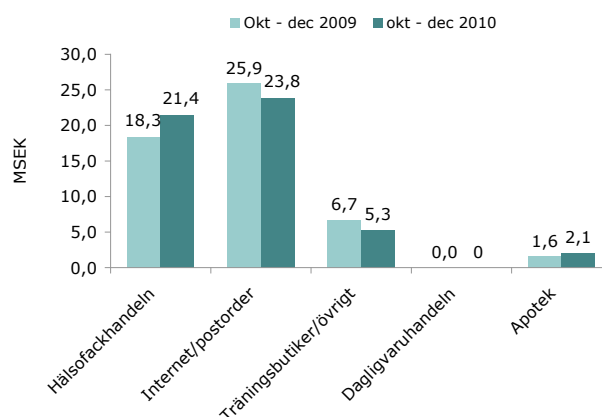
Under fjärde kvartalet 2010 har framförallt verksamheterna inom Apotek, träningsbutiker/övrigt och export visat starkast tillväxt medan Internet/postorder, dagligvaruhandeln och hälsosackhandeln uppvisat en god utveckling jämfört med föregående års kvartal.

Sverige

Försäljningen under fjärde kvartalet 2010 har utvecklats bättre än plan pga ökad försäljning till Apotek med nästan 30 %, internet/postorder och träningsbutiker jämfört med föregående års kvartal. Vi har sett en betydande förbättring till hälsosackbutikerna som vi ser ökar framgent. Vi tror utvecklingen i Sverige kommer att fortsätta vara stark.

**OMSÄTTNING PER FÖRSÄLJNINGSKANAL, SVERIGE
OKT – DEC 2009 RESPEKTIVE 2010**

Norge

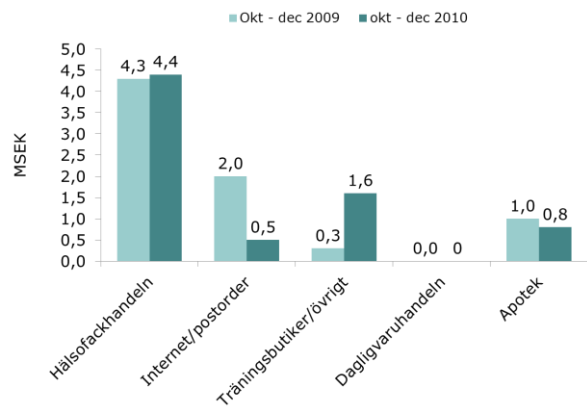
Försäljningen under fjärde kvartalet 2010 justerat för valutor har utvecklats bättre än plan. Den största ökningen ser vi genom kanalen hälsosackhandeln och Apotek jämfört med föregående kvartal. Vi tror fortsatt på tillväxt i Norge framöver.

**OMSÄTTNING PER FÖRSÄLJNINGSKANAL, NORGE
OKT – DEC 2009 RESPEKTIVE 2010**


Danmark

Försäljningen under fjärde kvartalet 2010 har utvecklats enligt plan.

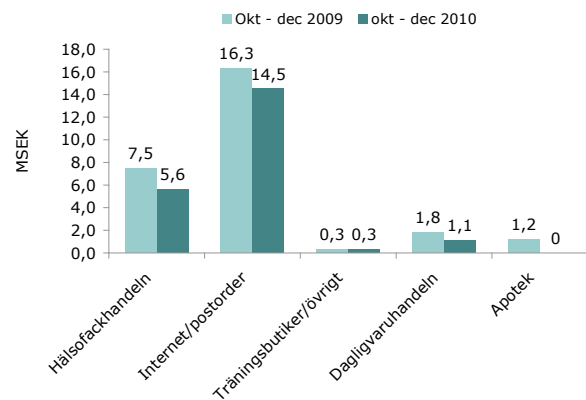
OMSÄTTNING PER FÖRSÄLJNINGSKANAL, DANMARK
OKT – DEC 2009 RESPEKTIVE 2010



Finland

Försäljningen under fjärde kvartalet 2010 har utvecklats sämre än plan inom hälsosackhandeln medan utvecklingen inom internet/postorder fortsatt gått bra mot samma kvartal föregående år. Bringwell ser en betydande framtida tillväxtpotential på den finska marknaden.

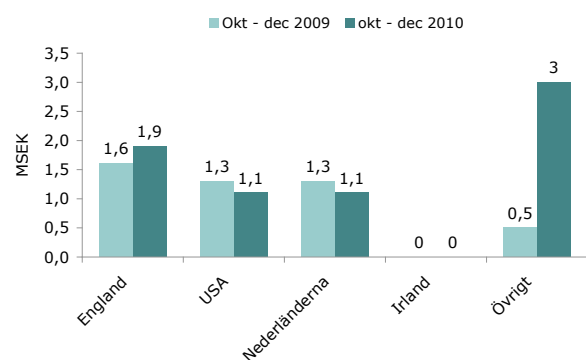
OMSÄTTNING PER FÖRSÄLJNINGSKANAL, FINLAND
OKT – DEC 2009 RESPEKTIVE 2010



Export

Försäljningen under perioden fjärde kvartalet 2010 har utvecklats bättre än plan. Exportförsäljningen utgörs främst av Eskimo produkter från Cardinova. Exportförsäljningen bedöms kunna ha en betydande utvecklingspotential framöver.

OMSÄTTNING PER EXPORTMARKNAD
OKT – DEC 2009 RESPEKTIVE 2010



Finansiell ställning och utveckling

EBITDA under fjärde kvartalet 2010 uppgick till 21,0 (22,4) MSEK efter engångsposter. Resultat efter skatt för perioden uppgick till 7,5 (-2,1) MSEK. Resultatet efter skatt justerat för avskrivning av immateriella tillgångar om 7,8 MSEK uppgick till 15,3 (6,9) MSEK.

Kassaflödet har under kvartalet varit mycket tillfredsställande och uppgick till 22,6 (25,6) MSEK efter förändringar i rörelsekapitalet. Bringwell kommer fortsatt att ha starka kassaflöden framöver.

Under fjärde kvartalet 2010 har Bringwell amorterat 15 MSEK på kreditfaciliteten, vilket är enligt plan. Kortfristiga räntebärande lån uppgår till 75 MSEK. Vidare har Bringwell avbetalat 11,1 MSEK av sina tilläggsköpeskillingar under kvartalet samt 70 MSEK under året 2010. Vid utgången av kvartalet uppgick skulder avseende tilläggsköpeskillingar till totalt 20,4 MSEK som ska betalas senast 2012.

Bringwells lån gällande grundfaciliteten uppgår vid periodens utgång till totalt 165 MSEK och Bringwells revolverande kreditfacilitet om 200 MSEK har utnyttjats till fullo.

Bringwell har en checkkredit om 50 MSEK, vilken ej har nyttjats. Per 31 december 2010 uppgick Bringwells likvida medel till 5,6 MSEK. Bringwells likvida medel och outnyttjad checkkredit uppgår till 55,6 MSEK vid periodens utgång. Räntebärande nettoskuld inklusive det efterställda lånet från Validus och Ture Invest om 20 MSEK uppgick till 379,4 MSEK jämfört med 390 föregående kvartal.

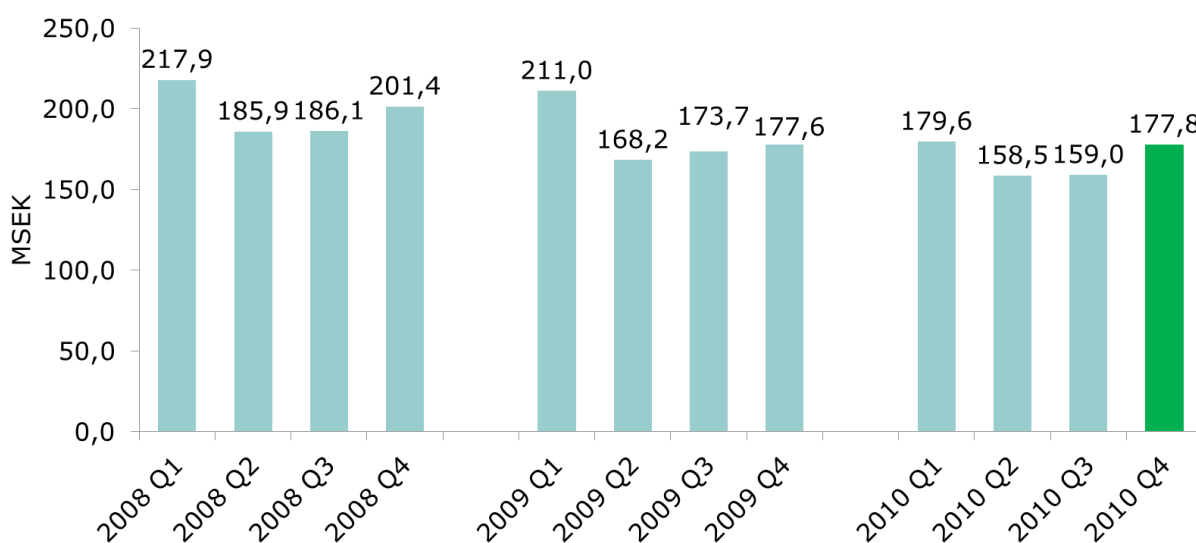
Varulagret uppgick vid periodens utgång till 87,1 MSEK, kundfordringar till 67,8 MSEK och leverantörsskulder till 52,3 MSEK. Soliditeten uppgick vid utgången av kvartalet till 45,5 procent att jämföras med 39,6 procent vid årsskiftet 2009.

Bringwell har efter periodens utgång skrivit ett nytt avtal med DnB Nor.

Säsongsvariationer

Bringwells målsättning är att ha en produktportfölj av väldokumenterade egna och inlicensierade produkter med en stark marknadsnärvaro inom terapiområdena Viktkontroll, Vitaminer och Mineraler, Hjärta/Kärl, Förkylning, Immunförsvar och Hudvård. Den starka marknadsnärvaron inom dessa områden ska bidra till minskade säsongsvariationer och ge en stabil vinstgenerering. Bringwell har för avsikt att skapa en produktportfölj bestående av färre produkter med hög omsättning. För närvarande är första och fjärde kvartalen de säsongsmässigt starkaste även om skillnaderna mellan kvartalen minskat under senaste åren. Vi har sett en återhämtning under senaste kvartalen mot föregående år jämfört med tidigare kvartal.

OMSÄTTNING PER KVARTAL 2008- 2010



Tilläggsköpeskillingar

Under fjärde kvartalet 2010 har Bringwell erlagt tilläggsköpeskillingar om totalt 11,1 MSEK. Vid utgången av kvartalet uppgick skulder avseende tilläggsköpeskillingar till totalt 20,4 MSEK. Tilläggsköpeskillingarna har uppkommit i samband med att en del av de förvärv som gjorts har en rörlig del av köpeskillingen som är beroende av bolagens framtida EBITDA-utveckling. Avtalen om tilläggsköpeskillingar löper fram till 2012 och det sammanlagda värdet av uppskattade framtida tilläggsköpeskillingar baserar sig på en uppskattning av framtida vinstnivåer för respektive bolag. På grund av att tilläggsköpeskillingarna inte är definitiva till sin natur, klassificeras dessa som en avsättning i Bringwells balansräkning. Kortfristiga tilläggsköpeskillingar klassificeras som kortfristig övrig avsättning.

Investeringar

Under kvartalet har Bringwell investerat 0,8 MSEK i materiella anläggningstillgångar. Avskrivningar har belastat perioden med 9,4 MSEK, varav avskrivningar på immateriella anläggningstillgångar uppgår till 7,8 MSEK och materiella anläggningstillgångar med 1,6 MSEK.

Valutor

Bringwell koncernen arbetar löpande med att hantera risker gällande valuta.

Räntederivat

Bringwell räntesäkrade under första kvartalet 2009 den kreditfacilitet om 255 MSEK, numera 165 MSEK som löper till 2013. I enlighet med redovisningsreglerna i IAS 39 skall räntederivat marknadsvärderas,

vilket innebär att det uppstår ett teoretiskt över- eller undervärde om den avtalade räntan avviker från aktuell marknadsränta, där värdeförändringen i Bringwells fall skall redovisas över resultaträkningen. Per den 31 december 2010 uppgick marknadsvärdet i räntederivatportföljen till 859 TSEK varav 1 133 TSEK resultatförts under perioden okt – dec 2010 och 1 944 TSEK har resultatförts under 2010. Detta beror på att marknadsräntan för att återskaffa en ränteportfölj motsvarande Bringwells räntestruktur uppgick till en högre procentsats än den nuvarande. Kassaflödet påverkas dock inte.

Personal

Antalet anställda var vid periodens utgång 150. Av det totala antalet anställda var 78 kvinnor.

Transaktioner med närstående

Sedan oktober 2007 har Nordic Nature Pharma AS och Hela Pharma AS ett samarbete med Validus AS:s dotterbolag Validus Engros AS som innebär att Validus Engros AS lagerför dessa bolags produkter på sitt lagerhotell. Vidare distribuerar Validus Engros AS varorna till bland annat hälsokostbutiker i Norge. Prissättningen av dessa tjänster sker på samma villkor som mot övriga externa kunder.

Upplysningar om närstående

BELOPP I TKR	Q4 2010			
	FÖRSÄLJNING TILL	INKÖP FRÅN	FORDRINGAR HOS	SKULDER TILL
Validus	14	312	-	15 367
Validus Engros	59 055	19 391	8 395	3 743
Övrigt	760	2 881	196	5 533
Summa	59 829	22 584	8 592	24 643

BELOPP I TKR	Q4 2009			
	FÖRSÄLJNING TILL	INKÖP FRÅN	FORDRINGAR HOS	SKULDER TILL
Validus	6 548	521	6 080	465
Validus Engros	53 056	15 834	5 345	2 124
Övrigt	6 860	1 664	6 479	104
Summa	66 464	18 019	17 904	2 693

Lån av huvudägare redovisas under "skulder till" Validus om 15 Msek samt under Övrigt om 5 Msek gällande Ture Invest.

Posten "övrigt" avser produktförsäljning till den tidigare ägarens dotterbolag. Inköp avser konsultarvode till familjemedlem till tidigare ägare dotterbolag samt produkter från bolag till tidigare ägare i dotterbolag. Prissättningen av dessa transaktioner sker på samma villkor som mot övriga externa parter.

Moderbolaget

Under fjärde kvartalet 2010 uppgick nettoomsättningen till 1,7 MSEK med ett resultat före skatt på -3,6 MSEK. Nettoomsättningen omfattar främst koncernintern fakturering för tjänster men också viss royalty på produktportföljer. Moderbolagets likviditet uppgick per den 31 dec 2010 till 1,4 MSEK. Inga materiella investeringar i materiella anläggningstillgångar har gjorts. Antalet anställda i moderbolaget var 5 vid kvartalets utgång.

Väsentliga risker och osäkerheter i verksamheten

Bringwell koncernens verksamhet är utsatt för risker och osäkerhetsfaktorer av såväl rörelsekaraktär som finansiell karaktär. Risker av rörelsekaraktär utgörs främst av sortiment, konkurrens, marknadsutveckling medan risker av finansiell karaktär främst utgörs av valutaexponering, finansiering och ränte- och

lånerisk. Bringwell koncernen arbetar löpande med att hantera dessa risker. Se vidare Årsredovisning 2009.

Tvister

Hela Pharma (Bringwells dotterbolag) stämde Cederroth 2005 när Cederroth tog fram produkten MULTITOTAL. Attunda Tingsrätt och Svea hovrätt har vid fem tillfällen mellan 2005 och 2009 funnit att det föreligger sannolika skäl för att Cederroth gör intrång i Hela Pharmas rättigheter rörande produkten Mivitotal. Cederroth överklagar samtliga beslut under åren och i november 2009 ändrar hovrättens majoritet tingsrättens dom helt och upphäver förbudet med omedelbar verkan. Hela Pharma överklagar till Högsta domstolen den 19 april 2010 men erhåller beslut den 10 oktober 2010 att prövningstillstånd inte beviljats. Denna tvist är per dags datum avgjord och Bringwell har betalat Cederroths advokatkostnader i enlighet med dom. Bringwell har per dags datum inga tvister.

Utdelning

Styrelsen i Bringwell har inte förslagit någon utdelning till aktieägare.

Händelser efter rapportperiodens slut

Bringwell har efter periodens utgång skrivit ett nytt avtal med DnB Nor.

Bringwell har sedan 2003 arbetat med att få produkten Iberogast som ägs av det tyska läkemedelsbolaget Steigerwald, godkänt som det första OTC läkemedlet mot IBS och dyspepsi i Sverige. Registreringen är nu klar och Bringwell skrev ett licensavtal med Steigerwald i januari och kommer att lansera produkten under våren 2011.

Bringwell har under februari betalat ut 9 MSEK i tilläggsköpeskillning. Återstående tilläggsköpeskillningar uppgår till 11,4 MSEK.

Kalendarium

2011-04-28 Rapport avseende först kvartalet 2011

2011-04-28 Bolagstämma i Bringwell AB

Resultaträkningar

Belopp i Tkr	Not	Fjärde kvartalet		Helår	
		2010 Okt-Dec	2009 Okt-Dec	2010 Jan-Dec	2009 Jan-Dec
Intäkter		178 784	177 630	675 901	725 113
Övriga intäkter		4 713	6 480	15 211	17 802
Summa intäkter	1	183 497	184 110	691 112	742 915
Handelsvaror		-68 910	-59 920	-252 921	-271 607
Kostnader för ersättningar till anställda		-26 592	-29 444	-99 929	-107 603
Av- och nedskrivningar		-9 338	-11 418	-40 738	-42 538
Övriga kostnader		-67 026	-80 879	-247 917	-270 808
Summa kostnader		-171 866	-181 661	-641 505	-692 556
Rörelseresultat	1	11 631	2 449	49 607	50 359
Värdeförändring räntederivat		1 133	-708	1 944	-1 086
Finansiella intäkter		320	1 573	2 962	4 234
Finansiella kostnader		-6 487	-6 775	-21 669	-22 759
Finansiella poster - netto		-5 034	-5 910	-16 763	-19 611
Resultat före skatt		6 597	-3 461	32 844	30 748
Inkomstskatt		917	1 334	-5 881	-7 586
Periodens resultat		7 514	-2 127	26 963	23 162
Hänförligt till:					
Moderbolagets aktieägare		7 514	-2 127	26 963	23 162
Data per aktie:					
Resultat per aktie före och efter utspädning (kronor per aktie)		0,03	-0,01	0,11	0,09
Genomsnittligt antal aktier, före och efter utspädning i tusental		258 225	252 670	256 373	252 670

RAPPORT ÖVER TOTALRESULTAT

Belopp i Tkr	Fjärde kvartalet		Helår	
	2010 Okt-Dec	2009 Okt-Dec	2010 Jan-Dec	2009 Jan-Dec
Periodens resultat	7 514	-2 127	26 963	23 162
Periodens övriga totalresultat				
Förändring av omräkningsreserv	-53	4 364	-11 443	10 271
Summa övrigt totalresultat	-53	4 364	-11 443	10 271
Periodens totalresultat	7 461	2 237	15 520	33 433
Hänförligt till:				
Moderbolagets aktieägare	7 461	2 237	15 520	33 433

Balansräkningar

Belopp i Tkr	Not	2010-12-31	2009-12-31
Materiella anläggningstillgångar		20 936	24 916
Immateriella anläggningstillgångar	2	867 490	905 606
Finansiella anläggningstillgångar		32 336	29 670
Summa anläggningstillgångar		920 762	960 192
Varulager		87 095	104 562
Kundfordringar och andra fordringar		98 908	120 082
Räntederivat		859	-
Likvida medel		5 576	27 665
Summa omsättningstillgångar		192 438	252 309
Summa tillgångar		1 113 200	1 212 501
Eget kapital (hänförligt till moderbolagets aktieägare)		506 074	480 554
Upplåning		310 829	350 000
Uppskjutna skatteskulder		105 275	112 338
Övriga avsättningar		1 900	17 400
Summa långfristiga skulder		418 004	479 738
Kortfristig upplåning		75 000	60 000
Aktuella skatteskulder		8 296	9 237
Övriga avsättningar		18 470	89 410
Räntederivat		-	1 086
Leverantörsskulder och andra skulder		87 356	92 476
Summa kortfristiga skulder		189 122	252 209
Summa eget kapital och skulder		1 113 200	1 212 501

Förändringar i koncernens eget kapital

Belopp i Tkr	Aktie- kapital	Övrigt tillskjutet kapital	Reserver	Balanserad vinst inklusive periodens resultat	Eget kapital hänförligt till moderbolagets aktieägare
Eget kapital 1 januari 2009	50 534	379 949	-4 107	20 745	447 121
Periodens totalresultat			10 271	23 162	33 433
Eget kapital 31 december 2009	50 534	379 949	6 164	43 907	480 554
Eget kapital 1 januari 2010	50 534	379 949	6 164	43 907	480 554
Nyemission	1 111	8 889			10 000
Periodens totalresultat			-11 443	26 963	15 520
Eget kapital 31 december 2010	51 645	388 838	-5 279	70 870	506 074

Kassaflödesanalys

Belopp i Tkr	Fjärde kvartalet		Helår	
	2010 Okt-Dec	2009 Okt-Dec	2010 Jan-Dec	2009 Jan-Dec
Rörelseresultat	11 631	2 449	49 607	50 359
Justeringar för poster som ej ingår i kassaflödet	9 338	11 418	40 738	42 538
Erhållen ränta	320	1 555	1 456	4 216
Erlagd ränta	-6 158	-5 560	-21 669	-19 916
Betald inkomstskatt	-802	-1 314	-16 612	-22 785
Kassaflöde före rörelsekapitalförändringar	14 329	8 548	53 520	54 412
Förändringar i rörelsekapital	8 309	17 045	25 661	18 107
Kassaflöde efter rörelsekapitalförändringar	22 638	25 593	79 181	72 519
Utbetalda tilläggsköpeskillingar	-11 072	-16 531	-70 440	-153 486
Kassaflöde från övrig investeringsverksamhet	-762	-2 577	-5 830	-8 849
Kassaflöde efter investeringsverksamhet	10 804	6 485	2 911	-89 816
Förändring av checkräkningskredit	-37 704	-	-	-
Upptagande av lån	-	-	20 000	97 269
Amortering av lån	-15 000	-15 000	-45 000	-60 000
Periodens kassaflöde	-41 900	-8 515	-22 089	-52 547
Likvida medel vid periodens början	47 476	36 180	27 665	80 212
Likvida medel vid periodens slut	5 576	27 665	5 576	27 665

Bringwell har vid utgången av perioden en outnyttjad checkkredit om 50 MSEK.

Nyckeltal

Belopp i Tkr	Fjärde kvartalet		Helår	
	2010 Okt-Dec	2009 Okt-Dec	2010 Jan-Dec	2009 Jan-Dec
Resultaträkningar				
Intäkter	178 784	177 630	675 901	725 113
Rörelseresultat före avskrivningar (EBITDA)	20 969	13 867	90 345	92 897
Rörelseresultat	11 631	2 449	49 607	50 359
Resultat före skatt	6 597	-3 461	32 844	30 748
Balansräkningar				
Anläggningstillgångar	920 762	960 192	920 762	960 192
Omsättningstillgångar	192 438	252 309	192 438	252 309
Eget kapital	506 074	480 554	506 074	480 554
Långfristiga skulder	418 004	479 738	418 004	479 738
Kortfristiga skulder	189 122	252 209	189 122	252 209
Balansomslutning	1 113 200	1 212 501	1 113 200	1 212 501
Räntebärande skulder	385 829	410 000	385 829	410 000
Marginaler				
Bruttovinstmarginal, %	61,5%	66,3%	62,6%	62,5%
Rörelsemarginal, %	6,5%	1,4%	7,3%	6,9%
Rörelsemarginal före avskrivningar, %	11,7%	7,8%	13,4%	12,8%
Kapitalstruktur				
Soliditet, %	45,5%	39,6%	45,5%	39,6%
Skuldsättningsgrad, ggr	0,8	0,9	0,8	0,9
Personal				
Antal anställda vid periodens utgång	150	173	150	173
Medelantal anställda under perioden	151	171	161	178

Data per aktie

Belopp i kr	Fjärde kvartalet		Helår	
	2010 Okt-Dec	2009 Okt-Dec	2010 Jan-Dec	2009 Jan-Dec
Antal aktier vid periodens slut i tusental	258 225	252 670	258 225	252 670
Börskurs på balansdagen, kr	1,71	2,20	1,71	2,20
Eget kapital per aktie, kr	1,96	1,90	1,96	1,90
Utdelning per aktie, kr	-	-	-	-

Kvartalsdata

Belopp i Mkr	Q4 / 10	Q3 / 10	Q2 / 10	Q1 / 10	Q4 / 09
Intäkter	178,8	159,0	158,5	179,6	177,6
Bruttovinstmarginal, %	61,5	60,2	64,1	64,5	66,3
Rörelseresultat före avskrivningar (EBITDA)	21,0	23,3	23,2	22,8	13,9

Moderbolagets resultaträkning

Belopp i Tkr	Not	Fjärde kvartalet		Helår	
		2010 Okt-Dec	2009 Okt-Dec	2010 Jan-Dec	2009 Jan-Dec
Nettoomsättning		1 715	1 884	6 864	7 317
Övriga rörelseintäkter		3	-	3	53
Rörelsens intäkter		1 718	1 884	6 867	7 370
Övriga externa kostnader		-2 840	-2 714	-9 404	-9 858
Personalkostnader		-1 751	-2 214	-7 418	-9 742
Av- och nedskrivningar av materiella och immateriella anläggningstillgångar		-236	-218	-950	-978
Övriga rörelsekostnader		-	-32	-	-249
Rörelseresultat		-3 109	-3 294	-10 905	-13 457
Resultat från andelar i koncernföretag		-	-	5 000	3 461
Övriga ränteintäkter och liknande poster		5 905	4 858	26 146	18 850
Räntekostnader och liknande poster		-6 353	-6 633	-21 810	-22 580
Resultat före skatt		-3 557	-5 069	-1 569	-13 726
Inkomstskatt		5 082	5 948	5 082	5 883
Periodens resultat		1 525	879	3 513	-7 843

Moderbolagets balansräkning

Belopp i Tkr	2010-12-31	2009-12-31
Immateriella anläggningstillgångar	105	1 017
Materiella anläggningstillgångar	65	86
Finansiella anläggningstillgångar	581 791	583 689
Fordringar hos koncernföretag	330 969	395 689
Summa anläggningstillgångar	912 930	980 481
Kundfordringar	25	185
Fordringar hos koncernföretag	103 960	61 531
Övriga kortfristiga fordringar	1 420	291
Skattefordringar	297	158
Förutbetalda kostnader och upplupna intäkter	3 481	2 812
Kassa och bank	1 425	17 110
Summa omsättningstillgångar	110 608	82 087
Summa tillgångar	1 023 538	1 062 568
Eget kapital	449 482	433 195
Avsättningar	1 900	17 400
Skulder till kreditinstitut	290 000	350 000
Skulder till koncernföretag	5 998	1 152
Övriga långfristiga skulder	20 829	-
Långfristiga skulder	316 827	351 152
Skulder till kreditinstitut	75 000	60 000
Leverantörsskulder	1 895	348
Skulder till koncernföretag	158 021	108 496
Övriga kortfristiga skulder	570	283
Övriga avsättningar	18 470	89 410
Upplupna kostnader och förutbetalda intäkter	1 373	2 284
Summa kortfristiga skulder	255 329	260 821
Summa eget kapital och skulder	1 023 538	1 062 568

Redovisnings- och värderingsprinciper

Denna bokslutskommuniké har upprättats i enlighet med IAS 34, Delårsrapportering. Koncernredovisningen för Bringwell AB-koncernen har upprättats i enlighet med International Financial Reporting Standards (IFRS) sådana de antagits av EU för koncerner och Årsredovisningslagen.

Moderbolagets redovisning är upprättad i enlighet med RFR 2.3, Redovisning för juridiska personer och Årsredovisningslagen.

Nya redovisningsprinciper för 2010

I enlighet med upplysningar i årsredovisningen, not 2, avseende nya redovisningsprinciper för 2010, har ett antal nya standards och IFRIC uttalanden antagits från och med 1 Januari 2010.

Reviderad IFRS 3 Rörelseförvärv

Standarden trädde i kraft 1 Juli, 2009 och tillämpas för räkenskapsår som påbörjas från och med detta datum. Standarden innehåller förändringar av hur framtida förvärv kommer redovisas bland annat vad avser redovisning av transaktionskostnader, eventuella villkorade köpeskillingar och stegvisa förvärv. Ytterligare information finns i not 2 i Bringwells årsredovisning för 2009.

IAS 27 tillägg koncernredovisning och separata finansiella rapporter.

Standarden trädde i kraft 1 juli 2009, som en konsekvens av att den reviderade IFRS 3 om rörelseförvärv antogs, och tillämpas för räkenskapsår som påbörjas från och med detta datum. Tillägget medför förändringar i IAS 27 vad gäller exempelvis hur förändringar i innehav skall redovisas för de fall när moderbolaget behåller respektive förlorar bestämmande inflytande över det ägda bolaget.

Koncernen tillämpar tillägget från och med den 1 januari 2010. Tillämpningen kommer framåtriktat att påverka redovisningen av förändringar i innehav som görs efter tidpunkten för ikraftträdandet.

Ovanstående tillägg och andra nya tillägg till standards och IFRIC tolkningar från den 1 januari 2010, har inte haft någon väsentlig påverkan på koncernens räkenskaper under det första kvartalet 2010.

Utöver ovanstående, har redovisningsprinciper och metoder för beräkningar, inte förändrats väsentligt från de som tillämpades i årsredovisningen 2009.

För ytterligare information och fullständiga redovisningsprinciper se vidare Bringwells årsredovisning för verksamhetsåret 2009.

Not 1 Segmentsinformation

Bringwells segmentrapportering består av fem geografiska områden fördelade över försäljning till; Sverige, Norge, Finland, Danmark och Export. Bringwell har för avsikt att finnas närvarande på samtliga marknader i Norden.

Intäkter

Belopp i Tkr	Fjärde kvartalet		Helår	
	2010	2009	2010	2009
	Okt-Dec	Okt-Dec	Jan-Dec	Jan-Dec
Sverige	97 097	95 918	337 434	382 223
varav internförsäljning	-8 243	-13 369	-19 907	-60 566
Norge	52 751	53 668	214 906	220 340
varav internförsäljning	-779	-	-3 258	-
Finland	25 919	26 883	97 282	92 747
varav internförsäljning	-2 438	-	-9 369	-
Danmark	9 131	6 918	36 993	37 418
varav internförsäljning	-779	-	-3 258	-
Export	6 125	7 611	25 076	34 613
Centrala poster samt elimineringar	4 713	6 481	15 213	36 140
Summa intäkter	183 497	184 110	691 112	742 915

Rörelseresultat före avskrivningar

Belopp i Tkr	Fjärde kvartalet		Helår	
	2010	2009	2010	2009
	Okt-Dec	Okt-Dec	Jan-Dec	Jan-Dec
Sverige	6 993	10 664	25 228	40 569
Norge	9 570	-7 746	42 516	23 941
Finland	8 031	7 761	20 941	20 189
Danmark	450	396	4 171	6 563
Export	605	2 629	3 746	8 188
Centrala poster samt elimineringar	-4 680	163	-6 257	-6 553
Summa rörelseresultat före avskrivn	20 969	13 867	90 345	92 897

Totala tillgångar

Belopp i Tkr	2010-12-31	2009-12-31
Sverige	316 838	353 109
<i>varav goodwill</i>	192 208	197 220
Norge	247 893	268 330
<i>varav goodwill</i>	194 349	194 358
Finland	72 204	79 118
<i>varav goodwill</i>	59 331	61 497
Danmark	41 157	40 683
<i>varav goodwill</i>	31 051	29 870
Export	49 602	56 307
<i>varav goodwill</i>	37 353	37 347
Ofördelade tillgångar	385 506	414 954
Summa tillgångar	1 113 200	1 212 501

Not 2 Immateriella tillgångar

Belopp i Tkr	2010-12-31	2009-12-31
Goodwill	514 292	520 292
Kunddatabas	114 017	130 908
Distributionsrättigheter	76 280	91 398
Varumärken	137 331	137 855
Receipt	25 153	25 153
Balanserade utvecklingskostnader	417	-
Summa	867 490	905 606

Denna rapport har ej varit föremål för granskning av revisorerna.

Rapporten kommer att finnas tillgängliga på www.bringwell.com men kan också beställas från Bringwell AB på nedanstående adress.

Stockholm 2011-02-23

Styrelsen

Arild Kristensen

Jacob Röjdmark

Catherine Sahlgren

Karl Wistrand

Truls Fjeldstad

Roar Arnstad

Upplysningar lämnas av:

David Rönnberg, CEO, tel. +46 8 412 72 00

Bringwell AB (publ)
Sibyllegatan 18
SE-114 42 Stockholm
Tfn: +46-8-412 72 00 Fax: +46-8-792 38 00
Internet: www.bringwell.se
E-mail: info@bringwell.com